

«Балаби» бөбекжай-бақшасы» МКҚК

**Мектепке дейінгі тәрбие мен оқытудың үлгілік оқу жоспары және Мектепке дейінгі тәрбие мен
оқытудың үлгілік оқу бағдарламасы негізінде
2022 - 2023 оқу жылына арналған ұйымдастырылған іс-әрекеттің**

Перспективалық

жоспары

«Балауса» ересек тобы

2022-2023ж.

Бекітемін:

«Балаби» бөбекжайы» МКҚК

Менгерушісі

Л.А.Ахметова



Мектепке дейінгі тәрбие мен оқытудың үлгілік оқу жоспары және Мектепке дейінгі тәрбие мен оқытудың үлгілік оқу бағдарламасы негізінде

2022 - 2023 оқу жылына арналған ұйымдастырылған іс-әрекеттің перспективалық жоспары

Білім беру ұйымы: «Балаби» бөбекжайы» МКҚК

Топ: «Балауса» ересек топ

Балалардың жасы: 4-жас.

Жоспардың құрылу кезеңі: қыркүйек айы, 2022-2023 оқу жылы.

Айы	Ұйымдастырылған іс-әрекет	Тақырыбы	Ұйымдастырылған іс-әрекеттің міндеттері
Қыркүйек	Дене шынықтыру	1.«Қатар түзеп сапқа тұру» 2.«Ұйымшыл балалар» 3.«Достар жұптары» 4.«Бір-бірден қатарға тұру» 5.«Қатардан қалма» 6.«Қатарда жүру түрлері». 8.«Бір орнынан биіктікке секіру» 9.«Шынықсаң-шымыр боласың»	- балалардың қимыл әрекеттерін ұйымдастырудың түрлі нысандарында қимылдарды дұрыс орындау біліктері мен дағдыларын қалыптастыру; - дене қасиеттерін қалыптастыру: ептілік, қозғалыстарды үйлестіру, шыдамдылық, тепе-теңдікті сақтау, икемділік; - түрлі қимыл біліктері мен дағдылары арқылы тәрбиеленушілердің шығармашылық қабілеттерін дамыту; - жүру мен жүгіруде, секіру мен лақтыруда, қағып алуда, еңбектеу мен өрмелеуде негізгі қимыл түрлерін, жеке гигиена дағдыларын және денсаулықты сақтау

	<p>10.«Біз алғырмыз» 11.«Бөренемен төрттағандап жүру» 12.«Кедергіден өту амалдары» 13.«Кедергіден өту ойындары» 14.«Сарышұнақтай жылдам болайық» 15.«Күздің қызықтары»</p>	<p>негіздерін жетілдіру; - дене шынықтыру жаттығуларын орындауға қызығушылықты, саламатты өмір салтын ұстануға тәрбиелеу, - түрлі қимылды ұлттық ойындарды, жарыс сипатындағы ойындарды өткізу. 1) жүру. Сапта бір-бірден, екеуден, аяқтың ұшымен, өкшемен, табанмен, табанның ішкі жағымен, тізені жоғары көтеріп, қысқа және алшақ адымдап жүру. Қозғалыс бағытын өзгертіп жүру, "жыланша" ирелендеп жүру, бытырап, қосымша қадаммен алға, шет жағына жүру. Жүруді жүгірумен, секірумен кезектестіріп, бағытты, қарқынды өзгертіп жүру. Жүруді басқа қимылдармен кезектестіріп, белгі бойынша тоқтап жүру. Музыкалық-ырғақтық жаттығулар. Музыкалық сүйемелдеуге сәйкес түрлі қарқында әртүрлі таныс дене жаттығуларын орындау. Спорттық жаттығулар: 1) шанамен сырғанау, төбешіктен сырғанау, бір-бірін сырғанату; 2) сырғанау, мұзды жолдармен өздігінен сырғанау; 3) велосипед, самокат тебу, үш дөңгелекті велосипед және самокат тебу. Оңға, солға бұрылыстарды орындау; 4) Жүзуге дайындық. Суға түсу, суда ойнау. Суда отырып, аяқтарын жоғары және төмен көтеріп, қимылдар орындау. Судан шығу. Спорттық ойын элементтері: 1) кегли. Дұрыс бастапқы қалыпта тұрып, түрлі бағытта қойылған доптарды лақтыру; 2) футбол. Берілген бағытта допты домалату. Допты қақпаға домалату; 3) хоккей. Берілген бағытта шайбаны таяқпен домалату, оны қақпаға домалатып кіргізу. Дербес қимыл белсенділігі. Балалардың доптармен, құрсаулармен, ойыншықтармен ойындарын жетілдіру, дене шынықтыру құралдарын, спорттық және қимылды ойындар</p>
--	--	--

		<p>үшін атрибуттарды пайдалануға ынталандыру. Балаларды педагогпен бірге жаттығуларды орындауға, қимылды ойындарға қатысуға ынталандыру.</p> <p>Сауықтыру-шынықтыру шаралары.</p> <p>Шынықтырудың барлық түрлерін жалғастыру. Жалпы және жергілікті су шараларын жүргізуді жалғастыру: дымқыл шүберекпен сүртінуге, аяқтарды, денені шаю, сауықтыруға арналған жүгіру. Тыныс алу жолдарын шынықтыру, жалаң аяқ жүру.</p> <p>Мәдени-гигиеналық дағдылар.</p> <p>Бұрын игерген біліктерін бекіту және олардың орындалу сапасын жоғарылату.</p> <p>Ұқыпты тамақтану дағдыларын, ас құралдарын қолдануды жетілдіру.</p> <p>Гигиеналық шараларды орындау: жуыну, шашын тарау, қолды сабынмен жуу, қол орамалды қолдану.</p>
Сөйлеуді дамыту		<p>Сөйлеудің дыбыстық мәдениеті.</p> <p>Дауысты, дауыссыз дыбыстарды дұрыс айту дағдыларын бекіту, үнді және ызың дыбыстарды анық айтуды үйрету.</p> <p>Фонематикалық қабылдау дағдыларын қалыптастыру. Сөзді дыбыстау мәдениетін тәрбиелеуге арналған дидактикалық ойындарды қолдану.</p>
Көркем әдебиет	«Менің өлкем»	<p>1) оқу, әңгімелеу.</p> <p>Көркем шығармаларды эмоционалды қабылдай білуді дамыту. Балаларды түрлі тақырыптағы көркем шығармалармен таныстыру. Кейіпкерлердің жағымды және жағымсыз қасиеттерін көруге, олардың әрекеттерін бағалауға, әңгіме, ертегілердің мазмұнын олардың атауымен салыстыруға үйрету; әдеби шығармаларда бейнеленген қоғамдық өмір, табиғат, қоршаған орта оқиғалары, Қазақстан халқының өмірі мен тұрмысының ерекшеліктері туралы түсініктерін қалыптастыру;</p>
Қазақ тілі	<p>1.«Мен және менің балабақшам»</p> <p>2.«Менің жанұям мен туыстарым»</p> <p>3.«Қазақстан - менің Отаным»</p>	<p>Сөйлеудің дыбыстық мәдениеті:</p> <p>1) қазақ тілінде айтылған сөздерді мұқият тыңдауды, сондай-ақ осы сөздерді дұрыс айтуды және еске сақтауды; қазақ тілінің төл дыбыстарын дұрыс айтуды үйрету;</p> <p>2) сөйлеу тілін және артикуляциялық аппаратты дамыту.</p> <p>Сөздік қор:</p>

		<p>1) қоршаған ортада жиі қолданылатын сөздер туралы білімді кеңейту;</p> <p>2) таныс сөздерді күнделікті өмірде қолдануды үйрету.</p> <p>Сөйлеудің грамматикалық құрылымы:</p> <p>1) 2-3 сөзден тұратын қарапайым сөйлемдерді түсінуді және сөз тіркестерін құруды үйрету;</p> <p>2) сөйлеуде зат есімдердің жекеше және көпше түрін қолдану дағдысын қалыптастыру;</p> <p>Байланыстыра сөйлеу.</p> <p>Сұрақтарға қарапайым сөйлемдермен жауап беруді үйрету. Қысқа шығармаларды тыңдауды, түсінуді, тақпақтар оқуды үйрету.</p>
Математика негіздері		<p>Жиын:</p> <p>1) әртүрлі түстен, өлшемнен тұратын заттардың жиыны туралы түсініктерді қалыптастыру;</p> <p>2) заттарды салыстырып қою арқылы оларды санамай-ақ жұптарын салыстыру; салыстыру негізінде тең немесе тең еместігін анықтай білуді үйрету.</p>
Қоршаған ортамен таныстыру		<p>Тірі және өлі табиғат құбылыстары мен заттары:</p> <p>өлі табиғат нысандары - су, жер, ауа, күннің көзі туралы білімдерін кеңейту;</p> <p>табиғат құбылыстары: жел, жаңбыр, тұман туралы түсініктерін қалыптастыру.</p>
Құрастыру		<p>Құрылыс материалдарынан құрастыру.</p> <p>Келесі дағдыларды қалыптастыру:</p> <p>1) орналастыру тәсілдерін қолдана отырып, пластиналарды тігінен және кірпіштерді, бөлшектерді көлденеңінен орналастыру;</p> <p>2) сызбаны қолданып, ірі және ұсақ құрылыс материалынан құрастыру; 3) үлгі бойынша құрастыру;</p> <p>4) умаждау, жырту, шиыршықтауды қолданып, қағаз парақтарын көлемді пішіндерге айналдыру.</p>
Сурет салу		<p>Заттық сурет салу.</p> <p>Балалардың дербес тәжірибелік әрекеттерімен байланысты эстетикалық қабылдауын дамыту. Бояулар, қарындаштар, борлармен дәстүрлі және дәстүрден тыс тәсілдермен сурет салудың техникасын жетілдіру.</p>

			<p>Келесі біліктерді қалыптастыру.</p> <p>Әртүрлі бағыттағы тура сызықтар мен олардың қиылысуын жүргізе білуді үйрету.</p> <p>Келесі дағдыларды қалыптастыру:</p> <ol style="list-style-type: none"> 1) көгөністер мен жемістерді, ыдыстар, ойыншықтар, жануарларды бейнелеу; 2) дөңгелек пішінді заттарды салу; 3) техникалық дағдылар мен біліктерді игеру.
	Мүсіндеу		<p>Заттық мүсіндеу.</p> <p>Ермексаздың, сазбалшықтың, қамырдың кесектерінен мүсіндеудің келесі дағдыларын қалыптастыру:</p> <ol style="list-style-type: none"> 1) түрлі тәсілдерді қолданып бейнелеу; 2) түрлі пішіндегі таныс заттарды және өзіне тән ерекшеліктерін ескере отырып, үлгісі мен елестетуі бойынша көлемін жасау;
	Жапсыру		<p>Заттық жапсыру:</p> <ol style="list-style-type: none"> 1) қайшыны дұрыс ұстау және пайдалана білуді қалыптастыру. Түзу сызықпен алдымен қысқа содан соң ұзын жолақтарды қиюды үйрету. 2) текшеден дөңгелек пішін, тікбұрыштан бұрыштарын бүктеу арқылы сопақ пішін қиюға, ересектердің көмегімен бөліктерді желімдеуге, желімді, сүлгіні қолдануды үйрету.

Мектепке дейінгі тәрбие мен оқытудың үлгілік оқу жоспары және Мектепке дейінгі тәрбие мен оқытудың үлгілік оқу бағдарламасы негізінде
2022 - 2023 оқу жылына арналған ұйымдастырылған іс-әрекеттің перспективалық жоспары

Білім беру ұйымы: «Балаби» бөбекжайы» МКҚК

Топ: «Балауса» ересек топ

Балалардың жасы: 4 - жас.

Жоспардың құрылу кезеңі: қазан айы, 2022-2023 оқу жылы.

Айы	Ұйымдастырылған іс-әрекет	Тақырыбы	Ұйымдастырылған іс-әрекеттің міндеттері
Қазан	Дене шынықтыру	1.Күзгі жолдар үстіндегі ойындар. 2.Еңкіс тақтайдың үстімен жүрелеп жүру. 3.Тақтайдың үстімен қалай жүреміз? 4.Гимнастикалық қабырғаға өрмелейміз! 5.Допты қақпаға дәлдеп домалату. 6.Епті баламыз. 7.Мергендер жарысы. 8.Алға жүрелеп жылжу. 9.Арақашықтықты сақтау амалдары. 10.Саптарда кім бар? 11.Кедергілерден секіру. 12.Кедергілерден сүрінбей өтіп көр. 13.Кедергілерден секіру	- балалардың қимыл әрекеттерін ұйымдастырудың түрлі нысандарында қимылдарды дұрыс орындау біліктері мен дағдыларын қалыптастыру; - дене қасиеттерін қалыптастыру: ептілік, қозғалыстарды үйлестіру, шыдамдылық, тепе-теңдікті сақтау, икемділік; - түрлі қимыл біліктері мен дағдылары арқылы тәрбиеленушілердің шығармашылық қабілеттерін дамыту; - жүру мен жүгіруде, секіру мен лақтыруда, қағып алуда, еңбектеу мен өрмелеуде негізгі қимыл түрлерін, жеке гигиена дағдыларын және денсаулықты сақтау негіздерін жетілдіру; - дене шынықтыру жаттығуларын орындауға қызығушылықты, аламаты өмір салтын ұстануға тәрбиелеу, - түрлі ұлттық қимылды ойындарды, жарыс сипатындағы ойындарды өткізу. 2) жүгіру. Қалыпты, аяқтың ұшымен, тізені жоғары көтеріп; ұсақ және алшақ адыммен, сапта бір-бірден және жұппен, түрлі бағытта, бытырап жүгіру. Жетекшінің ауысуымен, қарқынды жылдамдатып және ақырын жүгіру. Жай қарқында үздіксіз жүгіру; 50–60 метрге жүгіру. 5 метрден 3 рет жүгіру. Түрлі бағытта жүгіру, қағып алып жүгіру; 3) секіру. Бір орында тұрып екі аяқпен секіру, алға ұмтыла секіру, бір орында тұрып оңға, солға бұрылып секіру, аяқты бірге, алшақ қойып,

		біреуін – алға, екіншісін – артқа қойып, бір орында тұрып секіру. Затты жанау арқылы орнынан жоғары секіру; биіктігі 5–10 см 2–3 заттың үстінен кезектесе секіру; 20–25 см биіктіктен секіру; бір орында тұрып, ұзындыққа 4–6 сызықтың үстінен секіру (сызықтардың аракашықтығы 40–50 см);
Сөйлеуді дамыту		<p>Сөздік қор.</p> <p>Балалардың сөздік қорын адамдардың мамандықтарының атауларымен, заттардың бөліктерімен, заттардың сапалары мен қасиеттерін білдіретін зат есімдермен байыту. Келесі дағдыларды қалыптастыру:</p> <ol style="list-style-type: none"> 1) тұрмыстық заттар және қоршаған орта заттарының қолданылу маңыздылығын түсіну дағдыларын қалыптастыру; 2) сөздік қорын жалпылаушы мағыналы сөздермен байыту; 3) заттарды және олардың тұрған орнын анықтау дағдыларын жетілдіру; 4) ойындарды қолдану арқылы сөздерге қызығушылығы мен зейінін дамыту. Тілдің грамматикалық құрылымы. <p>Келесі дағдыларды жетілдіру:</p> <ol style="list-style-type: none"> 1) байланыстырып сөйлеу; 2) жануарлар және олардың төлдерінің атауларын білдіретін сөздерді, сөздердің түрлі тәсілдермен жасалуын, зат есімдерді жекеше және көпше түрде қолдану; 3) әртүрлі тәсілдермен жаңа сөздер құру; 4) сан есімдерді ретімен атауға, оларды зат есімдермен бірге қолдану; 5) тілдің грамматикалық құрылымын қалыптастыруда ойындарды қолдану. Байланыстырып сөйлеу. <p>Әңгімеге қатысу және тілді түсіну, тыңдау біліктерін, көлемі шағын тақпақтарды жатқа айту, сурет бойынша заттар және ойыншықтар туралы әңгіме, үлгі бойынша әңгіме құрастыру, шағын әңгімелер мен ертегілерді айтып беруге үйрету дағдыларын қалыптастыру. Ұсынылған мазмұн бойынша сахналауды үйрету.</p>
Көркем әдебиет	<p>1. Алтын күз.</p> <p>2. Таба нан.</p>	<ol style="list-style-type: none"> 2) мәнерлеп оқу. Балаларды тақпақтар мен өлеңдерді түсініп, есте сақтауға, өлеңнің мазмұнына өз көзқарасын білдіруге үйрету. 3) мазмұндау. Таныс ертегілердің мазмұнын айтуда мазмұнның

		жүйелілігін сақтауға, диалогтік сөйлеуге, кейіпкерлердің мінезін сипаттауға үйрету.
Қазақ тілі	1.Күз мезгілі. Алтын күз. 2.Көкөністер мен жемістерді жинаймыз. 3.Сиқырлы бауырсақтар.	<p>Сөйлеуді дыбыстық мәдениеті:</p> <p>1) қазақ тілінде айтылған сөздерді мұқият тыңдауды, сондай-ақ, осы сөздерді дұрыс айтуды және еске сақтауды; қазақ тілінің төл дыбыстарын дұрыс айтуды үйрету;</p> <p>2) сөйлеу және артикуляциялық аппаратты, тыныс алуды дамыту.</p> <p>Сөздік қоры:</p> <p>1) қоршаған ортада жиі қолданылатын тұрмыстық заттар, жемістер, көкөністер, құстар, табиғи құбылыстар туралы білімдерін кеңейту;</p> <p>2) заттардың сын-сипатын, санын, қимылын білдіретін сөздерді айтуды үйрету;</p> <p>3) таныс сөздерді өмірде күнделікті қолдануды үйрету.</p> <p>Сөйлеудің грамматикалық құрылымы:</p> <p>1) 2-3 сөзден тұратын жай сөйлемдерді түсінуді және сөз тіркестерін құрауды үйрету;</p> <p>2) сөйлеуде зат есімнің жекеше және көпше түрін жасау білігін қалыптастыру.</p> <p>Байланыстыра сөйлеу.</p> <p>Шағын шығармаларды, өлеңдерді тыңдауды, түсінуді және мазмұндауды үйрету.</p>
Математика негіздері	1.Көңілді саяхат.	<p>Сан, санау:</p> <p>2) 5 көлемінде санау, заттарды үлгісі бойынша және аталған саны бойынша санау дағдысын қалыптастыру. Сандарды реті бойынша атауға және қорытынды санды атауға, «Барлығы қанша?» сұрағына жауап беруге үйрету. Бірінің астына бірі 2 қатарда орналасқан заттардың екі тобын салыстыруды үйрету;</p> <p>2) теңдік және теңсіздік туралы ұғымдарды қалыптастыру.</p> <p>Салыстырылатын топтар: бір көп, бір және екі, екі және үш және төрт, төрт және бес;</p> <p>3) теңді кем топқа үстемелей отырып немесе артық топтан бір затты алып тастай отырып, екі тәсілмен орнатуға, «Қанша еді?», «Қаншасы қалды?»</p>

		<p>сұрақтарына жауап беруге үйрету;</p> <p>4) 5-ке дейін реттік санау дағдыларын дамыту, реттік сан есімдерді атау, «Нешінші?», «Саны бойынша қайсысы?» сұрақтарына жауап беру дағдыларын дамыту;</p> <p>5) сандық топты белгілей отырып, 5-ке дейінгі сандармен таныстыру. Өртүрлі сезім мүшелерінің көмегімен санау дағдысын дамыту (көру, есту, иіс сезу). Тура және кері бағытта 5 көлемінде санатып жаттықтыру. Шама.</p> <p>Заттар шамасы бойынша әртүрлі болатындығы жайлы түсінік беру. Келесі дағдыларды қалыптастыру:</p> <p>1) ұзындығы және ені бойынша бірдей және екі түрлі заттарды салыстыру;</p> <p>2) биіктігі және жуандығы бойынша бірдей және екі түрлі заттарды салыстыру; 3) шаманы салыстыруда беттестіру және тұтастыру тәсілдерін қолдану.</p>
Қоршаған Ортамен таныстыру		<p>Табиғаттағы маусымдық өзгерістер: күзгі, қысқы табиғатты, олардың қарапайым өзгерістерін бақылау дағдыларын дамыту;</p> <p>адамдардың күзгі, қысқы әрекеттеріне балалардың зейін аудару дағдыларын қалыптастыру.</p>
Құрастыру	1.Жолдағы серігің.	<p>Қағаздан құрастыру.</p> <p>Қағаздан құрастыруды үйрету: қағазды тікбұрышты парағын жартысынан бүктеп, бұрыштарды және қырларды біріктіру, детальдің негізгі түріне желімдеу. Қағаз парағын көлемді пішіндерге қайта келтіру, қағазды кесекке, орамдарға, ілмекке айналдыра білу дағдыларын бекіту.</p>
Сурет салу		<p>Сюжеттік сурет салу:</p> <p>1) қоршаған ортаның әсемдігіне, өнер туындыларына, тұрмыстық заттарға, қазақ және басқа халықтардың ойыншықтарына эмоционалды-эстетикалық талғам дағдыларын қалыптастыру.</p> <p>2) қарапайым табиғат құбылыстарын, ертегі кейіпкерлерін бейнелеуге машықтандыру.</p>
Мүсіндеу		3) пропорцияларды сақтап, саусақ пен алақан қозғалыстарын пайдалана

		<p>отырып екі бөліктен тұратын заттарды;</p> <p>4) адамның пішінін;</p> <p>5) заттарды толық пішіні алынғанға дейін немесе жайылған пішіннің жиектері иілгенге дейін сығымдау.</p>
	Жапсыру	<p>Сюжеттік жапсыру:</p> <p>2) барынша күрделі заттарды, жануарлар пішінін бейнелеу, заттарды қағаз бетінде орналастыру дағдыларын қалыптастыру. Композицияны құрастыру кезінде заттар мен нысандардың көлемі бойынша арақатынасын ескеру;</p> <p>2) дөңгелектерді және сопақша пішіндерді қию дағдыларын жетілдіру. Тар жолақтарды көлденеңінен қию, шаршыдағы бұрыштарды қиюды бекіту.</p>

Мектепке дейінгі тәрбие мен оқытудың үлгілік оқу жоспары және Мектепке дейінгі тәрбие мен оқытудың үлгілік оқу бағдарламасы негізінде
2022 - 2023 оқу жылына арналған ұйымдастырылған іс-әрекеттің перспективалық жоспары

Білім беру ұйымы: «Балаби» бөбекжайы» МКҚК

Топ: «Балауса» ересек топ

Балалардың жасы: 4-жас.

Жоспардың құрылу кезеңі: қараша айы, 2022-2023 оқу жылы.

Айы	Ұйымдастырылған іс-әрекет	Тақырыбы	Ұйымдастырылған іс-әрекеттің міндеттері
Қараша	Дене шынықтыру	1. «Кедерілерден секіру» 2. «Кедергілерден сүрінбей өтіп көр» 3. «Озамын десең- зерек бол» 4. «Пингвин сияқты секіру» 5 «Сан түрлі секіре аламыз» 6. «Ойын шартын ұстанайық» 7. «Бір жанымен, шапшаң қадаммен жүру» 8. «Аңдардың жүрістеріне елестейік» 9. «Ойын жүргізушісі» 10. «Арқан астынан еңбектеу» 11. «Иілгіш боламыз» 12. «Қимылдарды қалай танимыз» 13. «Еңіс тақтайдың үстімен жүру»	<p>- балалардың денесін үйлесімді дамыту, спорттық, қимылды ойындарға, спортпен айналысуға қызығушылықты арттыру;</p> <p>- дене сапаларын: күш, жылдамдық, төзімділік, ептілік, икемділікті қалыптастыру;</p> <p>- негізгі қимыл түрлерін: жүру мен жүгіруді, секіру мен лақтыруды, қағып алуды, еңбектеу мен өрмелеуді, жеке мәдени-гигиеналық дағдылары жетілдіру;</p> <p>- дене шынықтыру жаттығуларын орындауға қызығушылықты ояту, салауатты өмір салтын ұстануға тәрбиелеу;</p> <p>- әртүрлі ұлттық қимылды ойындарға, жарыс сипатындағы ойындарға қызығушылыққа баулу;</p> <p>- ойын барысында, спорт жабдықтарын қолдануда қауіпсіздікті сақтау.</p> <p>Жүгіру: аяқтың ұшымен, тізені жоғары көтеріп, адымдап жүгіру, сапта бір-бірден, шеңбер бойымен, «жыланша», шашырап жүгіру; түрлі тапсырмаларды орындай отырып: шапшаң және баяу қарқынмен, жетекшіні ауыстырып жүгіру, 1–1,5 минут ішінде баяу қарқынмен жүгіру, орташа жылдамдықпен жүруді кезектестіре отырып, 40–50 метрге жүгіру.</p> <p>Жалпы дамытушы жаттығулар. Қол және иық белдеуіне арналған жаттығулар. Қолды алға, екі жаққа, жоғары көтеру (бір уақытта, кезекпен), төмен түсіру, қолдарын арқасына апару: қолдарды төмен түсіру; белге қою, кеуде</p>

		<p>14. «Тепе-теңдікті сақтайық»</p>	<p>тұсына қою; қолдарын алға-артқа сермеу; қолды иыққа қойып, шынтақтарын бүгіп, қолдарын айналдыру. Қолды алға созып, саусақтарды жұму және ашу, қолдың білектерін айналдыру. Қолды кеуденің алдына қою, желкеге қою, иықтарды түзеп, екі жаққа бұрылу. Жаттығуларды заттармен және заттарсыз орындау.</p> <p>Спорттық жаттығулар.</p> <p>Велосипед тебу: екі немесе үш дөңгелекті велосипед тебу; оңға, солға бұрылу.</p> <p>Жүзу: суға түсу, суда ойнау; суда отырып, аяқтарын жоғары және төмен көтеріп қимылдар орындау; иекке дейін суда отыру, судан шығу; бетін суға малу; еркін әдіспен жүзуге талпыну.</p> <p>Қимылды ойындар.</p> <p>Қимылды ойындарға қызығушылықты дамыту. Таныс ойындарды ұйымдастыруда бастамашылдық, дербестік танытуға баулу. Ойындарда физикалық қасиеттерді (жылдамдық, күш) дамыту. Қимылды ойындарда жетекші рөлді орындауға үйрету, ойын ережелерін саналы түрде сақтауға баулу. Доптармен ойындарда балалардың белсенділігін дамыту.</p> <p>Дербес қимыл белсенділігі.</p> <p>Балалардың доптармен, қозғалатын ойыншықтармен, құрсаулармен ойындарын қолдау, дене шынықтыру құралдарын, спорттық және қимылды ойындарға арналған атрибуттарды пайдалануға ынталандыру. Балаларды педагогпен бірге жаттығуларды орындауға, қимылды ойындарға қатысуға тарту. Балалардың жас және жеке ерекшеліктерін ескере отырып, ағзаға түсетін салмақты реттеу. Ауа-райының жағдайларын ескеріп, таза ауада балалардың қимылдарды орындауы үшін жағдайлар жасау.</p> <p>Салауатты өмір салтын қалыптастыру.</p> <p>Тамақтану тәртібін сақтаудың және көгөністер мен жемістердің, дәрумендердің адам ағзасына пайдасы туралы түсінік беру.</p> <p>«Денсаулық - зор байлық» сөзінің мәнін түсіну, өзінің жасаған іс- әрекетінің ағзаға әсерін, тістерді тазалаудың пайдасын, суық тимеудің алдын- алуға болатынын түсіну. Салауатты өмір салты туралы ұғымдарды кеңейту.</p> <p>Мәдени-гигиеналық дағдыларды жетілдіру.</p> <p>Балаларды ұқыптылыққа, тазалыққа, өзінің сыртқы келбетін қадағалауды әдетке айналдыруға баулу. Тамақтанар алдында, дәретханаға барғаннан кейін,</p>
--	--	--	---

		<p>ластанған кезде қолды өз бетінше сабынмен жууға, тісін тазалауға үйрету. Тарақты, қол орамалды пайдалана білуді бекіту.</p> <p>Тамақтану әдебін сақтау. Тамақты асықпай шайнау, асхана құралдарын (қасық, шанышқы), майлықты дұрыс қолдану, тамақтанып болғаннан кейін ауызды шаю.</p> <p>Өзіне-өзі қызмет көрсету дағдылары.</p> <p>Өзіне-өзі қызмет көрсету дағдыларын: өз бетінше киіну мен шешінуді, тісін тазалауды жетілдіру. Киімдерді жинау, ілу, ересектің көмегімен оларды тазалау, құрғату. Бейнелеу әрекетінен соң құтыларды, кылқаламдарды жуу, үстелді сүрту.</p> <p>Сауықтыру-шынықтыру шаралары.</p> <p>Шынықтырудың барлық түрлерін; жалпы және жергілікті су шараларын жүргізу: дымқыл шүберекпен сүртіну, аяқтарды, денені шаю, әрбір тамақтанғаннан кейін ауызды шаю. Жалпақ табандылықтың алдын-алу үшін түрлі жолдармен, жылы күндері шөптің, құмның үстімен жалаң аяқ жүру. Қимылдауға ыңғайлы, жеңіл киіммен желдетілген бөлмеде дене жаттығуларын орындау. Тыныс алу жолдарын шынықтыру.</p>
Сөйлеуді дамыту		<ul style="list-style-type: none"> - балаларды өздігінен сипаттау және баяндау әңгімелерін құруға баулу; - баланың айналасындағы өзін қоршаған ортадан тыс заттар мен құбылыстар туралы ақпараттарды алуында оның қажеттіліктерін қанағаттандыру, оларды құрдастарымен талқылау. <p>Сөйлеудің дыбыстық мәдениеті.</p> <p>Дауысты, дауыссыз дыбыстарды дұрыс айту дағдыларын бекіту, ызың және үнді (р, л) дыбыстарды анық айтуға жаттықтыру. Артикуляциялық аппаратты жетілдіру.</p> <p>Сөйлеу қарқынын өзгертуді бекіту: ақырын, жылдам сөйлеуді меңгерту үшін тақпақтар мен жаңылтпаштар айтқызу.</p> <p>Сөздік қор.</p> <p>Айналасындағы заттармен сөздік қорды кеңейту: тұрмыстық заттар және қоршаған орта заттарының қолданылу маңыздылығын түсіну, заттардың атауларын, олардың бөліктері мен бөлшектерін, олар жасалған материалдарды, материалдардың белгілі және белгісіз қасиеттерін сөйлеуде қолдану.</p> <p>Баланың сөздік қорын айналасындағы өзін қоршаған ортадан тыс заттар мен</p>

		<p>құбылыстардың атауларымен кеңейту, аталған заттардың қолданылу аясы туралы балалармен талқылау.</p> <p>Тілдің грамматикалық құрылымы.</p> <p>Сөйлемдегі сөздерді байланыстыруға, көмекші сөздерді дұрыс қолдануға, зат есімдерді жекеше және көпше түрде үйрету.</p> <p>Байланыстырып сөйлеу.</p> <p>Диалогтік сөйлеуді жетілдіру: әңгімеге қатысуға баулу, диалогке қатысушы үшін түсінікті сұрақтар қоюға және қойылған сұрақтарға дұрыс, толық жауап беруге баулу.</p>
Көркем әдебиет	1. «Алтын құс»	<p>- балалар әдебиетіне, театр әлеміне қызығушылықты дамыту;</p> <p>- балаларға жастарына сәйкес тыңдауға, сахналауға, тәрбиелік мәні бар әдеби шығармаларды ұсыну.</p> <p>Әдеби шығармаларды мұқият тыңдау, кейіпкерлерге жанашырлық таныту, ондағы әрекеттердің дамуын қадағалау, мазмұнын түсінуге және олардың мазмұнын қайталап айтуда сюжет желісінің реттілігін сақтауға, автор сөздерін айту, кейіпкерлердің мінезін беру, шығарма мазмұны бойынша сұрақтарға жауап беруге, ересектермен бірге ертегі мен әңгіменің басын, соңын ойдан құрастыруға баулу.</p>
Қазақ тілі	<p>1. «Не, қалай дыбыстайды»</p> <p>2. «Көліктер»</p> <p>3. «Жабайы аңдар және балалары. Жылдам-баяу»</p> <p>4. «Үш аю ертегісін оқу»</p> <p>5. «Қыс мезгілі. Қысқы табиғат құбылыстары»</p>	<p>- ересектермен және балалармен еркін қарым-қатынас жасау дағдыларын қалыптастыру;</p> <p>- Қазақстан халқының мәдениетімен, салт-дәстүрлерімен таныстыру арқылы түрлі балалар әрекетінде балалардың ауызша сөйлеуін дамыту.</p> <p>Тілдік дамытушы орта.</p> <p>Айналасындағы өзін қоршаған ортадан тыс заттар мен құбылыстар, оқиғалар туралы ақпараттарды алуға және оларды талқылауға мүмкіндік беру. Ұжымдық әңгімеге қатысуға, әңгімелесушінің сөзін бөлмей, кезекпен сөйлеуге үйрету. Бейнелеу құралдарын қолдана отырып, еркін ойындарда және сахналық қойылымдарда адамдар мен жануарлардың эмоционалды көңіл-күйін жеткізу.</p> <p>Сөйлеудің дыбыстық мәдениеті.</p> <p>Артикуляциялық және дауыс аппаратын, сөйлеуде тыныс алуды, фонематикалық естуді, анық және қалыпты қарқынмен сөйлей білуді дамыту. Қазақ тіліне тән "ө" дыбыстарын жеке, сөз ішінде анық айтуға баулу.</p>

		<p>Сөздік қор. Қоршаған ортадағы заттар мен өсімдіктердің, жануарлардың, құстардың, табиғат құбылыстарының, тұрмыстық заттардың атауларын білдіретін сөздерді түсіну және атау дағдыларын қалыптастыру. Туыстық қарым-қатынасты («сінді», «жеңге», «жезде», «нағашы», «жиен», «бөле») білдіретін сөздерді үйрету. Өзінің отбасы, отбасылық мерекелер, отбасындағы қызықты оқиғалар, салт-дәстүрлер туралы айтуға баулу. Төрт түлікті бағатын адамдардың кәсіпшілік атауларын таныстыру: «қойшы», «жылқышы», «түйеші», «сиыршы» аталған атаулардың олардың еңбегімен байланыстылығын түсіндіру. Төрт түлік иелерінің төлдерді қалай шақыратынын балалардың өздеріне айтқызу.</p> <p>Тілдің грамматикалық құрылымы. Сөздерді жіктеп, тәуелдеп, септеп қолдана білуге үйрету.</p> <p>Байланыстырып сөйлеу. Қарым-қатынас барысында балаларды қойылған сұрақтардың сипатына сәйкес хабарлы, лепті, бұйрықты сөйлемдермен жауап беруге, өзі мен құрдастарының жауабындағы қателіктерді және жауаптың дұрыстығын ажырата білуге және дұрыс жауабын ұсынуға, бір-біріне неге, не үшін деген зерттеу сипатындағы сұрақтарды қоюға, бір-бірімен еркін диалог құруға, еркін талқылауға мүмкіндік беру.</p>
Математика негіздері	1. «Еркежан әже қонаққа келді»	<ul style="list-style-type: none"> - заттарды зерттеу барысында олардың пішінін, көлемін көзбен өлшеу, қолмен ұстау арқылы көрнекі-бейнелік ойлауды, есте сақтауды, қиялдауды, сөйлеуді, қолдың ұсақ моторикасын дамыту; - танымдық қызығушылықты дамыту, себеп-салдарлық байланыстарды орнату, талдау жасай білуге, қорытынды шығаруға баулу; - сенсорлық қабілеттерін, бастапқы ойлау операцияларын, жиын туралы қарапайым түсініктерін қалыптастыру; - сыни ойлау дағдыларын қалыптастыру, ұжыммен жұмыс істей білуге үйрету; - эстетикалық талғамды қалыптастыру, балалардың ой-өрістерін кеңейту; тірі және өлі табиғат объектілеріне ұқыпты қарауға тәрбиелеу. <p>Сан, санау. Екі қатарда орналасқан заттар тобын салыстыруды үйрету, теңдік және теңсіздік туралы ұғымдарды қалыптастыру. Тең ұғымын екі тәсілмен саны бойынша кем</p>

		<p>топқа бір затты қосу немесе артық топтан алып тастау арқылы қалыптастыру, «қанша болды?», «қаншасы қалды?» сұрақтарына жауап беруге үйрету.</p> <p>5 көлемінде тура және кері санауға жаттықтыру.</p>
Сурет салу	1. «Жүк мәшинесі»	<p>- қазақ халқының ұлттық бейнелеу өнеріне баулу арқылы патриотизмге тәрбиелеу;</p> <p>- түрлі балалар әрекетінде балалардың көркем-шығармашылық қабілеттерін, дербестігін, белсенділігін дамыту.</p> <p>Заттардың пішіні: дөңгелек, сопақ, шаршы, тікбұрыш, үшбұрыш, көлемі бөліктерінің орналасуы туралы түсініктерді бекіту. Заттардың көлемі бойынша арақатынасын беруге үйрету: ағаш биік, бұта ағаштан аласа, гүл бұтадан аласа.</p>
Жапсыру		<p>- қоршаған ортадағы әсемдікті қабылдауға баулу, шығармашылық ойлау мен қиялды дамыту;</p> <p>- өнер түрлері туралы ұғымдарды кеңейту, заттарды қарау және қолмен ұстап зерттеуді дамыту.</p> <p>Текшеден дөңгелек пішін, тікбұрыштан бұрыштарын бүктеу арқылы сопақша пішіндерді қиып алуға, бұл тәсілді жемістерді, көгөністерді, гүлдерді, оюларды қиюда қолдану.</p>
Мүсіндеу		<p>- өзінің және басқа балалардың жұмыстарын бағалау арқылы көркем-эстетикалық талғамды дамыту;</p> <p>- өнер туындыларын қабылдау мен түсіну дағдыларын қалыптастыру.</p> <p>Пластикалық кесектерден әртүрлі тәсілдерді қолданып, бейнелерді мүсіндеу, әртүрлі пішіндегі таныс заттарды өзіне тән ерекшеліктерін ескере отырып, заттардың толық пішіні пайда болғанға дейін немесе жайылған пішіннің жиектерін ию, жеке бөліктерді тұтас бөліктен созу, майда бөлшектерді қысу сияқты тәсілдермен мүсіндеу. Мүсінделген заттың, фигуралардың бетін тегістеуге үйрету.</p>
Құрастыру		<p>- балаларды қауіпсіздікті сақтауға, ұқыптылыққа тәрбиелеу.</p> <p>Құрылыс материалдарынан, «лего» конструкторлардан құрастыру.</p> <p>Орналастыру тәсілдерін қолдана отырып, пластиналарды тігінен және кірпіштерді, бөлшектерді көлденеңінен орналастыру, құрастыруға қолданған құрылыс бөлшектерін ажырату (текше, пластина, кірпіш, блок) және атау, оларды сапасы, көлемі мен пішіні бойынша таңдау, өз бетінше ойдан құрастыруға мүмкіндік беру, құрастырылған құрылыс бөлшектерінің кеңістікте</p>

		<p>орналасуын айқындау. Дайын құрылыспен түрлі ойындар ойнауға ынталандыру. Құрылыс бөлшектеріне ұқыптылықпен қарау, ойнап болған соң оларды жинау және орнына қою, құрастыру барысында қауіпсіздік ережелерін сақтау. Ұжымдық құрастыруға қызығушылықты ояту, құрылыс жобасын бірлесіп ойластыру, құрдастар арасында міндеттерді бөлісу, түрлі құрылымдық тәсілдерді қолдану, командамен бірге нәтижеге қол жеткізу, дайын құрылысты талдау.</p>
Қоршаған ортамен танысу	1. «Сықырлы кемпіркосақ»	<p>- ересектердің еңбегі, оның қоғамдық өмірдегі рөлі туралы, жалпы қабылданған нормалар мен ережелер негізінде құрдастарымен және ересектермен өзара қарым-қатынастары туралы білімдерін кеңейту;</p> <p>- отансүйгіштік сезімдерін, еліміздің жетістігіне мақтаныш сезімін тәрбиелеу;</p> <p>- құрдастарымен сыпайы қарым-қатынас жасауға баулу;</p> <p>- туған өлкеге, өзінің еліне және оның тарихына сүйіспеншілікке тәрбиелеу;</p> <p>- тірі және өлі табиғат туралы білімдерін кеңейту;</p> <p>- танымдық қызығушылықтары мен шығармашылық қиялды қалыптастыру; табиғатты сақтауда адамның рөлі туралы білімдерін қалыптастыру; қоршаған ортада, табиғатта қауіпсіздікті сақтау.</p> <p>Байланыс және қозғалыс құралдары.</p> <p>Қозғалыс ортасын ескере отырып, көлік құралдарын танып және атай білу дағдыларын қалыптастыру. Өртүрлі көлік құралдары мен оларды басқаратын адамдар туралы білімдерін жетілдіру. Көлікте жұмыс істейтін адамдарға сыйластық танытуға тәрбиелеу.</p>

Мектепке дейінгі тәрбие мен оқытудың үлгілік оқу жоспары және Мектепке дейінгі тәрбие мен оқытудың үлгілік оқу бағдарламасы негізінде
2022 - 2023 оқу жылына арналған ұйымдастырылған іс-әрекеттің перспективалық жоспары

Білім беру ұйымы: «Балаби» бөбекжайы» МКҚК

Топ: «Балауса» ересек топ

Балалардың жасы: 4- жас.

Жоспардың құрылу кезеңі: желтоқсан айы, 2022-2023 оқу жылы.

Айы	Ұйымдастырылған іс-әрекет	Тақырыбы	Ұйымдастырылған іс-әрекеттің міндеттері
Желтоқсан	Дене шынықтыру	<ol style="list-style-type: none"> 1 «Доска нені үйретемін» 2. «Төрт тағандап еңбектеу» 3. «Сапты бұзбай еңбектейміз» 4. «Озаттар эстафеталары» 5. «Тепе- теңдікті сақтап жүру» 6. «Шырша ойыншығын қолға ұстап» 7. «Шеңбердегі қызықтар» 8. «Гимнастикалық қабырғаға өрмелеу» 9. «Аяз-Ата сыйлығына жетейік» 10. «Ұзындыққа секіру» 11. «Қысқы ойындар» 12. «Қысқы эстафеталар 	<p>- балалардың денесін үйлесімді дамыту, спорттық, қимылды ойындарға, спортпен айналысуға қызығушылықты арттыру;</p> <p>- дене сапаларын: күш, жылдамдық, төзімділік, ептілік, икемділікті қалыптастыру;</p> <p>- негізгі қимыл түрлерін: жүру мен жүгіруді, секіру мен лақтыруды, қағып алуды, еңбектеу мен өрмелеуді, жеке мәдени-гигиеналық дағдылары жетілдіру;</p> <p>- дене шынықтыру жаттығуларын орындауға қызығушылықты ояту, салауатты өмір салтын ұстануға тәрбиелеу;</p> <p>- әртүрлі ұлттық қимылды ойындарға, жарыс сипатындағы ойындарға қызығушылыққа баулу;</p> <p>- ойын барысында, спорт жабдықтарын қолдануда қауіпсіздікті сақтау.</p> <p>Еңбектеу, өрмелеу: 10 метрге дейінгі қашықтықта заттардың арасымен тура бағыт бойынша, көлбеу тақтай бойымен төрттағандап еңбектеу; етпетімен жатып, гимнастикалық скамейка бойымен қолдарымен тартылып, алға қарай еңбектеу; табан мен алақанға сүйеніп, төрт тағандап еңбектеу, 50 сантиметр биіктікте ілінген арқанның астынан еңбектеу; құрсаудан еңбектеп өту; гимнастикалық қабырғаға жоғары-төмен ауыспалы қадаммен өрмелеу, бөрене және гимнастикалық скамейкадан аттап өту.</p> <p>Жалпы дамытушы жаттығулар.</p> <p>Кеудеге арналған жаттығулар.</p>

		<p>Екі қолды белге қойып, оңға-солға бұрылу (жылдам және бір қалыпты). Оңға, солға еңкею, шалқаю. Тұрған қалыпта екі аяқ бірге (алшак), алға еңкейіп, қолдың саусақтарын аяқтың ұшына жеткізіп, заттарды қою және жоғары көтеру. Тізерлеп отырып, допты өзінен айналдыра домалату. Бір аяқты жоғары көтеріп, жоғары көтерілген аяқтың астынан затты бір қолдан екінші қолға беру. Отырған қалыпта екі аяқты жоғары көтеру, бұғу және жазу, төмен түсіру. Екі аяқты айқастырып, отыру және тұру. Тізерлеп тұрып, алға еңкею және артқа шалқаю, екі аяқты кезек бұғу және жазу, көтеру және түсіру. Қолына зат ұстап, шалқасынан жатып, қолды созу және осы қалыпта етпетінен бұрылып жату. Етпетінен жатқан қалыпта иықтарын, басын, қолдарын алға созып көтеру.</p> <p>Спорттық жаттығулар.</p> <p>Шанамен сырғанау: төбешіктен сырғанау; бір-бірін сырғанату, шанамен төбешікке көтерілу, төбешіктен түскенде тежеу. Мұз жолмен өз бетінше сырғанау.</p> <p>Шаңғымен жүру: шаңғымен бірінің артынан бірі жүру; ересектердің көмегімен шаңғыны киіп, шешу.</p> <p>Жүзу: суға түсу, суда ойнау; суда отырып, аяқтарын жоғары және төмен көтеріп қимылдар орындау; иекке дейін суда отыру, судан шығу; бетін суға малу; еркін әдіспен жүзуге талпыну.</p> <p>Қимылды ойындар.</p> <p>Қимылды ойындарға қызығушылықты дамыту. Таныс ойындарды ұйымдастыруда бастамашылдық, дербестік танытуға баулу. Ойындарда физикалық қасиеттерді (жылдамдық, күш, шыдамдылық) дамыту. Қимылды ойындарда жетекші рөлді орындауға үйрету, ойын ережелерін саналы түрде сақтауға баулу. Доптармен, секіргіштермен ойындарда балалардың белсенділігін дамыту.</p> <p>Дербес қимыл белсенділігі.</p> <p>Балалардың доптармен, қозғалатын ойыншықтармен, құрсаулармен ойындарын қолдау, дене шынықтыру құралдарын, спорттық және қимылды ойындарға арналған атрибуттарды пайдалануға ынталандыру. Балаларды педагогпен бірге жаттығуларды орындауға, қимылды ойындарға қатысуға тарту. Балалардың жас және жеке ерекшеліктерін ескере отырып, ағзаға</p>
--	--	---

		<p>түсетін салмақты реттеу. Ауа-райының жағдайларын ескеріп, таза ауада балалардың қимылдарды орындауы үшін жағдайлар жасау.</p> <p>Салауатты өмір салтын қалыптастыру. Дене белсенділігі (таңертеңгі жаттығу, шынықтыру, спорттық және қимылды ойындар) мен ұйқының қанық болуының пайдасы туралы түсінікті кенейту. Құлап қалған кезде өзіне қарапайым көмек көрсетуге, науқастанған кезде ересектерге жүгінуге баулу.</p> <p>Мәдени-гигиеналық дағдыларды жетілдіру. Балаларды ұқыптылыққа, тазалыққа, өзінің сыртқы келбетін қадағалауды әдетке айналдыруға баулу. Тамақтанар алдында, дәретханаға барғаннан кейін, ластанған кезде қолды өз бетінше сабынмен жууға, тісін тазалауға үйрету. Тарақты, қол орамалды пайдалана білуді бекіту. Тамақтану әдебін сақтау. Тамақты асықпай шайнау, асхана құралдарын (касық, шанышқы), майлықты дұрыс қолдану, тамақтанып болғаннан кейін ауызды шаю.</p> <p>Өзіне-өзі қызмет көрсету дағдылары. Өзіне-өзі қызмет көрсету дағдыларын: өз бетінше киіну мен шешінуді, тісін тазалауды жетілдіру. Киімдерді жинау, ілу, ересектің көмегімен оларды тазалау, құрғату. Бейнелеу әрекетінен соң құтыларды, қылқаламдарды жуу, үстелді сүрту.</p> <p>Сауықтыру-шынықтыру шаралары. Шынықтырудың барлық түрлерін, жалпы және жергілікті су шараларын жүргізу: дымқыл шүберекпен сүртіну, аяқтарды, денені шаю, әрбір тамақтанғаннан кейін ауызды шаю. Жалпақ табандылықтың алдын-алу үшін түрлі жолдармен, жылы күндері шөптің, құмның үстімен жалаң аяқ жүру. Қимылдауға ыңғайлы, жеңіл киіммен желдетілген бөлмеде дене жаттығуларын орындау. Тыныс алу жолдарын шынықтыру.</p>
Сөйлеуді дамыту		<p>- балаларды өздігінен сипаттау және баяндау әңгімелерін құруға баулу; - баланың айналасындағы өзін қоршаған ортадан тыс заттар мен құбылыстар туралы ақпараттарды алуында оның қажеттіліктерін қанағаттандыру, оларды құрдастарымен талқылау.</p> <p>Сөйлеудің дыбыстық мәдениеті. Дауысты, дауыссыз дыбыстарды дұрыс айту дағдыларын бекіту, ызың және</p>

		<p>үнді (р, л) дыбыстарды анық айтуға жаттықтыру. Артикуляциялық аппаратты жетілдіру.</p> <p>Сөйлеу қарқынын өзгертуді бекіту: ақырын, жылдам сөйлеуді меңгерту үшін тақпақтар мен жаңылтпаштар айтқызу. Дикция бойынша жұмысты жалғастыру: сөздер мен сөз тіркестерінің дұрыс айтылуын жақсарту.</p> <p>Сөздік қор.</p> <p>Айналасындағы заттармен сөздік қорды кеңейту: тұрмыстық заттар және қоршаған орта заттарының қолданылу маңыздылығын түсіну, заттардың атауларын, олардың бөліктері мен бөлшектерін, олар жасалған материалдарды, материалдардың белгілі және белгісіз қасиеттерін сөйлеуде қолдану.</p> <p>Баланың сөздік қорын айналасындағы өзін қоршаған ортадан тыс заттар мен құбылыстардың атауларымен кеңейту, аталған заттардың қолданылу аясы туралы балалармен талқылау.</p> <p>Сөздік қорды ересектердің мамандықтарын білдіретін зат есімдермен, еңбек әрекетін білдіретін етістіктермен толықтыру.</p> <p>Тілдің грамматикалық құрылымы.</p> <p>Сөйлемдегі сөздерді байланыстыруға, көмекші сөздерді дұрыс қолдануға, зат есімдерді жекеше және көпше түрде үйрету.</p> <p>Байланыстырып сөйлеу.</p> <p>Диалогтік сөйлеуді жетілдіру: әңгімеге қатысуға баулу, диалогке қатысушы үшін түсінікті сұрақтар қоюға және қойылған сұрақтарға дұрыс, толық жауап беруге баулу. Балаларды әңгіме айтуға үйрету: затты, суретті өз бетінше қарап, сипаттауға үйрету.</p>
Көркем әдебиет	1. «Көк тудың желбірегені»	<p>- балалар әдебиетіне, театр әлеміне қызығушылықты дамыту;</p> <p>- балаларға жастарына сәйкес тыңдауға, сахналауға, тәрбиелік мәні бар әдеби шығармаларды ұсыну.</p> <p>Әдеби шығармаларды мұқият тыңдау, кейіпкерлерге жанашырлық таныту, ондағы әрекеттердің дамуын қадағалау, мазмұнын түсінуге және олардың мазмұнын қайталап айтуда сюжет желісінің реттілігін сақтауға, автор сөздерін айту, кейіпкерлердің мінезін беру, шығарма мазмұны бойынша сұрақтарға жауап беруге, ересектермен бірге ертегі мен әңгіменің басын, сонын ойдан құрастыруға баулу.</p>
Қазақ тілі	1. «Қазақстан байлықтары.	- ересектермен және балалармен еркін қарым-қатынас жасау дағдыларын

	<p>5.дейін санау,кері санау»</p> <p>2. «Кімдер,аяқ кім,бас кім»</p> <p>3. «Жаңа жылдық сыйлықтар»</p> <p>4. «Әңгімені мәнерлеп оқу»</p>	<p>қалыптастыру;</p> <p>- Қазақстан халқының мәдениетімен, салт-дәстүрлерімен таныстыру арқылы түрлі балалар әрекетінде балалардың ауызша сөйлеуін дамыту.</p> <p>Тілдік дамытушы орта.</p> <p>Айналасындағы өзін қоршаған ортадан тыс заттар мен құбылыстар, оқиғалар туралы ақпараттарды алуға және оларды талқылауға мүмкіндік беру.</p> <p>Ұжымдық әңгімеге қатысуға, әңгімелесушінің сөзін бөлмей, кезекпен сөйлеуге үйрету. Бейнелеу құралдарын қолдана отырып, еркін ойындарда және сахналық қойылымдарда адамдар мен жануарлардың эмоционалды көңіл-күйін жеткізуге, сөйлесу барысында әңгімелесушінің назарын өзіне аудару үшін интонациямен сөйлеу мәнерін өз бетінше қолдану.</p> <p>Сөйлеудің дыбыстық мәдениеті.</p> <p>Артикуляциялық және дауыс аппаратын, сөйлеуде тыныс алуды, фонематикалық естуді, анық және қалыпты қарқынмен сөйлей білуді дамыту. Қазақ тіліне тән "ө,қ" дыбыстарын жеке, сөз ішінде анық айтуға баулу.</p> <p>Сөздік қор.</p> <p>Шағын өлеңдер, санамақтар, жаңылтпаштар, тақпақтар жаттату, жұмбақтар шешкізу. Шығарманы жеткізуде оның мазмұны мен сипатына сәйкес түрлі интонацияларды, үзілістерді, логикалық екпінді қолданып, мәнерлеп айтуға баулу.</p> <p>Тілдің грамматикалық құрылымы.</p> <p>Сөздерді жіктеп, тәуелдеп, септеп қолдана білуге үйрету.</p> <p>Байланыстырып сөйлеу.</p> <p>Қарым-қатынас барысында балаларды қойылған сұрақтардың сипатына сәйкес хабарлы, лепті, бұйрықты сөйлемдермен жауап беруге, өзі мен құрдастарының жауабындағы қателіктерді және жауаптың дұрыстығын ажырата білуге және дұрыс жауабын ұсынуға, бір-біріне неге, не үшін деген зерттеу сипатындағы сұрақтарды қоюға, бір-бірімен еркін диалог құруға, еркін талқылауға мүмкіндік беру.</p>
Математика негіздері		<p>- заттарды зерттеу барысында олардың пішінін, көлемін көзбен өлшеу, қолмен ұстау арқылы көрнекі-бейнелік ойлауды, есте сақтауды, қиялдауды, сөйлеуді, қолдың ұсақ моторикасын дамыту;</p>

		<p>- танымдық қызығушылықты дамыту, себеп-салдарлық байланыстарды орнату, талдау жасай білуге, қорытынды шығаруға баулу;</p> <p>- сенсорлық қабілеттерін, бастапқы ойлау операцияларын, жиын туралы қарапайым түсініктерін қалыптастыру;</p> <p>- сыни ойлау дағдыларын қалыптастыру, ұжыммен жұмыс істей білуге үйрету;</p> <p>- эстетикалық талғамды қалыптастыру, балалардың ой-өрістерін кеңейту; тірі және өлі табиғат объектілеріне ұқыпты қарауға тәрбиелеу.</p> <p>Шама.</p> <p>Заттар шамасы бойынша әртүрлі болатындығы жайлы түсінік беру. Ұзындығы, ені, және биіктігі бойынша екі затты салыстыру, екі затты үстіне және қасына қою тәсілдерін қолданып, жуандығы бойынша заттарды салыстыру, салыстыру нәтижелерін ұзын-қысқа, енді-енсіз, биік-аласа, жуан-жіңішке сын есімдермен белгілеу. Бірнеше затты өсу және кему ретімен орналастырып, салыстыру.</p>
Сурет салу	<p>1. «Әдемі көйлек киген Дана»</p> <p>2. «Шырша»</p> <p>3. Шыршаның түрлі ойыншықтары»</p> <p>4. «Аяз-атамен ойындар жарысы»</p>	<p>- қазақ халқының ұлттық бейнелеу өнеріне баулу арқылы патриотизмге тәрбиелеу;</p> <p>- түрлі балалар әрекетінде балалардың көркем-шығармашылық қабілеттерін, дербестігін, белсенділігін дамыту.</p> <p>Дөңгелек, сопақ, шаршы, үшбұрыш пішіндегі қазақ оюларының элементтерін: «құс қанаты», «бұршік», «қызғалдақ», «қошқар мүйіз», «қой ізі», «құс тұмсық», «бота мойын», «ботакөз», «ирек», «су» суретін салу, элементтердің орналасу ретін, олардың арасындағы қашықтықты сақтау.</p>
Жапсыру		<p>- қоршаған ортадағы әсемдікті қабылдауға баулу, шығармашылық ойлау мен қиялды дамыту;</p> <p>- өнер түрлері туралы ұғымдарды кеңейту, заттарды қарау және қолмен ұстап зерттеуді дамыту.</p> <p>Тар жолақтарды көлденеңінен қиюды, шаршының бұрыштарын қиюды үйрету.</p>
Мүсіндеу	1. «Аяз ата»	<p>- өзінің және басқа балалардың жұмыстарын бағалау арқылы көркем-эстетикалық талғамды дамыту;</p> <p>- өнер туындыларын қабылдау мен түсіну дағдыларын қалыптастыру.</p> <p>Бірнеше бөліктерден заттарды мүсіндеу, оларды орналастыру, пропорцияларды сақтау, бөліктерді біріктіру.</p>

	Құрастыру	1. «Қыс қызығы»	<p>- балаларды қауіпсіздікті сақтауға, ұқыптылыққа тәрбиелеу.</p> <p>Қағаздан құрастыру.</p> <p>Қағаздан құрастыруға үйрету: қағаздың парағын ортасынан бүктеп, шныршықтап, көлемді пішіндерге, орамдарға, ілмекке айналдыра білу, бұрыштарын және қырларын біріктіру, желімдеу, бөлшектерді өзара желімдеп, композиция құрастыру, «оригами» үлгісі бойынша қарапайым пішіндер құрастыру.</p>
	Қоршаған ортамен танысу	1. «Аппак қыс» 2. «Мұхитарал (океанариум)» 3. «Қазақстан қалалары»	<p>- ересектердің еңбегі, оның қоғамдық өмірдегі рөлі туралы, жалпы қабылданған нормалар мен ережелер негізінде құрдастарымен және ересектермен өзара қарым-қатынастары туралы білімдерін кеңейту;</p> <p>- отансүйгіштік сезімдерін, еліміздің жетістігіне мақтаныш сезімін тәрбиелеу;</p> <p>- құрдастарымен сыпайы қарым-қатынас жасауға баулу;</p> <p>- туған өлкеге, өзінің еліне және оның тарихына сүйіспеншілікке тәрбиелеу;</p> <p>- тірі және өлі табиғат туралы білімдерін кеңейту;</p> <p>- танымдық қызығушылықтары мен шығармашылық қиялды қалыптастыру; табиғатты сақтауда адамның рөлі туралы білімдерін қалыптастыру; қоршаған ортада, табиғатта қауіпсіздікті сақтау.</p> <p>Менің Отаным – Қазақстан.</p> <p>Отанымыз – Қазақстан Республикасына деген сүйіспеншілікті және мақтаныш сезімін ояту. Балаларды мемлекеттік мерекелерге қатысуға баулу.</p> <p>Мемлекеттік рәміздерге (ту, елтаңба, әнұран) құрметпен қарауға тәрбиелеу.</p> <p>Отан қорғаушылар, Қазақстан Республикасының әскері туралы ұғымдарын кеңейту. Отанды сүйуге, патриотизмге тәрбиелеу.</p> <p>Қазақстан Республикасының бас қаласы – Астана қаласы, республикадағы қалалар мен ауылдардың атаулары, олардың көрікті жерлері, ауыл мен қала өмірінің ерекшеліктері туралы ұғымдарын дамыту.</p>

Мектепке дейінгі тәрбие мен оқытудың үлгілік оқу жоспары және Мектепке дейінгі тәрбие мен оқытудың үлгілік оқу бағдарламасы негізінде
2022 - 2023 оқу жылына арналған ұйымдастырылған іс-әрекеттің перспективалық жоспары

Білім беру ұйымы: «Балаби» бөбекжайы» МКҚК

Топ: «Балауса» ересек топ

Балалардың жасы: 4-жас.

Жоспардың құрылу кезеңі: қаңтар айы, 2022-2023 оқу жылы.

Айы	Ұйымдастырылған іс-әрекет	Тақырыбы	Ұйымдастырылған іс-әрекеттің міндеттері
Қаңтар	Дене шынықтыру	1 «Жыланша жорғалау» 2. «Қар үстіндегі жолдар» 3. «Қар атысайық» 4. «Аңдардан ептіміз» 5. «Аңдарға еліктеп жүреміз, секіреміз, жорғалаймыз» 6. «Аңдар туралы ойындар» 7. «Құстардай қайраттымыз» 8. «Жылдам және епті құстар» 9. «Қамқоршылар тобы» 10. «Допты екі қолмен лақтыру»	<p>- балалардың денесін үйлесімді дамыту, спорттық, қимылды ойындарға, спортпен айналысуға қызығушылықты арттыру;</p> <p>- дене сапаларын: күш, жылдамдық, төзімділік, ептілік, икемділікті қалыптастыру;</p> <p>- негізгі қимыл түрлерін: жүру мен жүгіруді, секіру мен лақтыруды, қағып алуды, еңбектеу мен өрмелеуді, жеке мәдени-гигиеналық дағдылары жетілдіру;</p> <p>- дене шынықтыру жаттығуларын орындауға қызығушылықты ояту, салауатты өмір салтын ұстануға тәрбиелеу;</p> <p>- әртүрлі ұлттық қимылды ойындарға, жарыс сипатындағы ойындарға қызығушылыққа баулу;</p> <p>- ойын барысында, спорт жабдықтарын қолдануда қауіпсіздікті сақтау.</p> <p>Секіру: бір орында тұрып, қос аяқпен секіру, 2–3 метр қашықтыққа алға ұмтылып қос аяқпен секіру, бір орында тұрып, оңға, солға бұрылып секіру; аяқты бірге, алшак қойып, бір аяқпен (оң және сол аяқты алмастыру) секіру, 4–5 сызықтан аттап (сызықтардың арақашықтығы 40–50 сантиметр) секіру, 20–25 сантиметр биіктіктен секіру, орнынан ұзындыққа (шамамен 70 сантиметр), қысқа секіргішпен секіру.</p> <p>Жалпы дамытушы жаттығулар.</p> <p>Кеудеге арналған жаттығулар.</p> <p>Екі қолды белге қойып, оңға-солға бұрылу (жылдам және бір қалыпты). Оңға, солға еңкею, шалқаю. Тұрған қалыпта екі аяқ бірге (алшак), алға еңкейіп, қолдың</p>

саусақтарын аяқтың ұшына жеткізіп, заттарды қою және жоғары көтеру. Тізерлеп отырып, допты өзінен айналдыра домалату. Бір аяқты жоғары көтеріп, жоғары көтерілген аяқтың астынан затты бір қолдан екінші қолға беру. Отырған қалыпта екі аяқты жоғары көтеру, бүгу және жазу, төмен түсіру. Екі аяқты айкастырып, отыру және тұру. Тізерлеп тұрып, алға еңкею және артқа шалқаю, екі аяқты кезек бүгу және жазу, көтеру және түсіру. Қолына зат ұстап, шалқасынан жатып, қолды созу және осы қалыпта етпетінен бұрылып жату. Етпетінен жатқан қалыпта иықтарын, басын, қолдарын алға созып көтеру.

Спорттық жаттығулар.

Шанамен сырғанау: төбешіктен сырғанау; бір-бірін сырғанату, шанамен төбешікке көтерілу, төбешіктен түскенде тежеу. Мұз жолмен өз бетінше сырғанау.

Шаңғымен жүру: шаңғымен бірінің артынан бірі жүру; ересектердің көмегімен шаңғыны киіп, шешу.

Жүзу: суға түсу, суда ойнау; суда отырып, аяқтарын жоғары және төмен көтеріп қимылдар орындау; иекке дейін суда отыру, судан шығу; бетін суға малу; еркін әдіспен жүзуге талпыну.

Қимылды ойындар.

Қимылды ойындарға қызығушылықты дамыту. Таныс ойындарды ұйымдастыруда бастамашылдық, дербестік танытуға баулу. Ойындарда физикалық қасиеттерді (жылдамдық, күш, шыдамдылық) дамыту. Қимылды ойындарда жетекші рөлді орындауға үйрету, ойын ережелерін саналы түрде сақтауға баулу. Доптармен, секіргіштермен ойындарда балалардың белсенділігін дамыту.

Дербес қимыл белсенділігі.

Балалардың доптармен, қозғалатын ойыншықтармен, құрсаулармен ойындарын қолдау, дене шынықтыру құралдарын, спорттық және қимылды ойындарға арналған атрибуттарды пайдалануға ынталандыру. Балаларды педагогпен бірге жаттығуларды орындауға, қимылды ойындарға қатысуға тарту. Балалардың жас және жеке ерекшеліктерін ескере отырып, ағзаға түсетін салмақты реттеу. Ауа-райының жағдайларын ескеріп, таза ауада балалардың қимылдарды орындауы үшін жағдайлар жасау.

Мәдени-гигиеналық дағдыларды жетілдіру.

Балаларды ұқыптылыққа, тазалыққа, өзінің сыртқы келбетін қадағалауды әдетке

		<p>айналдыруға баулу. Тамақтанар алдында, дәретханаға барғаннан кейін, ластанған кезде қолды өз бетінше сабынмен жууға, тісін тазалауға үйрету. Тарақты, қол орамалды пайдалана білуді бекіту.</p> <p>Тамақтану әдебін сақтау. Тамақты асықпай шайнау, асхана құралдарын (қасық, шанышқы), майлықты дұрыс қолдану, тамақтанып болғаннан кейін ауызды шаю.</p>
	Сөйлеуді дамыту	<p>- балаларды өздігінен сипаттау және баяндау әңгімелерін құруға баулу;</p> <p>- баланың айналасындағы өзін қоршаған ортадан тыс заттар мен құбылыстар туралы ақпараттарды алуында оның қажеттіліктерін қанағаттандыру, оларды құрдастарымен талқылау.</p> <p>Сөйлеудің дыбыстық мәдениеті.</p> <p>Дауысты, дауыссыз дыбыстарды дұрыс айту дағдыларын бекіту, ызың және үнді (р, л) дыбыстарды анық айтуға жаттықтыру. Артикуляциялық аппаратты жетілдіру.</p> <p>Сөйлеу қарқынын өзгертуді бекіту: ақырын, жылдам сөйлеуді меңгерту үшін тақпақтар мен жаңылтпаштар айтқызу. Дикция бойынша жұмысты жалғастыру: сөздер мен сөз тіркестерінің дұрыс айтылуын жақсарту.</p> <p>Сөздік қор.</p> <p>Айналасындағы заттармен сөздік қорды кеңейту: тұрмыстық заттар және қоршаған орта заттарының қолданылу маңыздылығын түсіну, заттардың атауларын, олардың бөліктері мен бөлшектерін, олар жасалған материалдарды, материалдардың белгілі және белгісіз қасиеттерін сөйлеуде қолдану.</p> <p>Баланың сөздік қорын айналасындағы өзін қоршаған ортадан тыс заттар мен құбылыстардың атауларымен кеңейту, аталған заттардың қолданылу аясы туралы балалармен талқылау.</p> <p>Сөздік қорды ересектердің мамандықтарын білдіретін зат есімдермен, еңбек әрекетін білдіретін етістіктермен толықтыру.</p> <p>Сөйлеуде күнделікті көп қолданылатын сын есімдерді, етістіктерді, есімдіктерді қолдану.</p> <p>Тілдің грамматикалық құрылымы.</p> <p>Сөйлемдегі сөздерді байланыстыруға, көмекші сөздерді дұрыс қолдануға, зат есімдерді жекеше және көпше түрде үйрету, оларды зат есімдермен септіктерде, жекеше және көпше түрде, зат есімдерді сын есімдермен байланыстыруға, етістіктерді бұйрық райымен қолдана білуге үйрету (отыр, жүр, жүгір).</p> <p>Байланыстырып сөйлеу.</p>

		Диалогтік сөйлеуді жетілдіру: әңгімеге қатысуға баулу, диалогке қатысушы үшін түсінікті сұрақтар қоюға және қойылған сұрақтарға дұрыс, толық жауап беруге баулу. Балаларды әңгіме айтуға үйрету: затты, суретті өз бетінше қарап, сипаттауға үйрету.
Көркем әдебиет	1. «Бұлбұл мен тоқылдақ»	<p>- балалар әдебиетіне, театр әлеміне қызығушылықты дамыту;</p> <p>- балаларға жастарына сәйкес тыңдауға, сахналауға, тәрбиелік мәні бар әдеби шығармаларды ұсыну.</p> <p>Балалардың кітаптағы иллюстрацияларды өз бетінше қарастырып, ертегі, әңгіме құрастыруына мүмкіндік беру.</p>
Қазақ тілі	<p>1. «Қар жауады.Қатты-жұмсақ. Суық-ыстық»</p> <p>2. «Үш торай ертегісін оқу»</p> <p>3. «Қыстайтын құстар»</p> <p>4. «Жиһаздар. Балықты бақылау»</p>	<p>- ересектермен және балалармен еркін қарым-қатынас жасау дағдыларын қалыптастыру;</p> <p>- Қазақстан халқының мәдениетімен, салт-дәстүрлерімен таныстыру арқылы түрлі балалар әрекетінде балалардың ауызша сөйлеуін дамыту.</p> <p>Тілдік дамытушы орта.</p> <p>Айналасындағы өзін қоршаған ортадан тыс заттар мен құбылыстар, оқиғалар туралы ақпараттарды алуға және оларды талқылауға мүмкіндік беру. Ұжымдық әңгімеге қатысуға, әңгімелесушінің сөзін бөлмей, кезекпен сөйлеуге үйрету. Бейнелеу құралдарын қолдана отырып, еркін ойындарда және сахналық қойылымдарда адамдар мен жануарлардың эмоционалды көңіл-күйін жеткізуге, сөйлесу барысында әңгімелесушінің назарын өзіне аудару үшін интонациямен сөйлеу мәнерін өз бетінше қолдану.</p> <p>Сөйлеудің дыбыстық мәдениеті.</p> <p>Артикуляциялық және дауыс аппаратын, сөйлеуде тыныс алуды, фонематикалық естуді, анық және қалыпты қарқынмен сөйлей білуді дамыту. Қазақ тіліне тән "ө,к" дыбыстарын жеке, сөз ішінде анық айтуға баулу.</p> <p>Сөздік қор.</p> <p>Шағын өлеңдер, санамақтар, жаңылтпаштар, тақпақтар жаттату, жұмбақтар шешкізу. Шығарманы жеткізуде оның мазмұны мен сипатына сәйкес түрлі интонацияларды, үзілістерді, логикалық екпінді қолданып, мәнерлеп айтуға баулу.</p> <p>Тілдің грамматикалық құрылымы.</p> <p>Сөздерді жіктеп, тәуелдеп, септеп қолдана білуге үйрету.</p> <p>Байланыстырып сөйлеу.</p>

		Қарым-қатынас барысында балаларды қойылған сұрақтардың сипатына сәйкес хабарлы, лепті, бұйрықты сөйлемдермен жауап беруге, өзі мен құрдастарының жауабындағы қателіктерді және жауаптың дұрыстығын ажырата білуге және дұрыс жауабын ұсынуга, бір-біріне неге, не үшін деген зерттеу сипатындағы сұрақтарды қоюға, бір-бірімен еркін диалог құруға, еркін талқылауға мүмкіндік беру.
Математика негіздері	1.«Аңдардың іздерін зерттейік»	<ul style="list-style-type: none"> - заттарды зерттеу барысында олардың пішінін, көлемін көзбен өлшеу, колмен ұстау арқылы көрнекі-бейнелік ойлауды, есте сақтауды, қиялдауды, сөйлеуді, қолдың ұсақ моторикасын дамыту; - танымдық қызығушылықты дамыту, себеп-салдарлық байланыстарды орнату, талдау жасай білуге, қорытынды шығаруға баулу; - сенсорлық қабілеттерін, бастапқы ойлау операцияларын, жиын туралы қарапайым түсініктерін қалыптастыру; - сыни ойлау дағдыларын қалыптастыру, ұжыммен жұмыс істей білуге үйрету; - эстетикалық талғамды қалыптастыру, балалардың ой-өрістерін кеңейту; тірі және өлі табиғат объектілеріне ұқыпты қарауға тәрбиелеу. <p>Геометриялық фигуралар. Балаларды геометриялық фигураларды (дөңгелек, үшбұрыш, төртбұрыш) танып, атай білуге үйрету, геометриялық пішіндерді көру және сипап сезу арқылы зерттеу, сөйлеуде сын есімдерді қолданып, салыстыру нәтижелерін атау (ұзындау-қысқалау, кеңдеу-тарлау, жоғары-төмен, қалың-жұқа немесе ұзындығы, ені, биіктігі, қалыңдығы бойынша тең).</p>
Сурет салу		<ul style="list-style-type: none"> - қазақ халқының ұлттық бейнелеу өнеріне баулу арқылы патриотизмге тәрбиелеу; - түрлі балалар әрекетінде балалардың көркем-шығармашылық қабілеттерін, дербестігін, белсенділігін дамыту. <p>Балалардың гүлдер, қоршаған заттар мен табиғат объектілерінің түстері мен реңктері туралы ұғымдарын байыту. Қоңыр, қызғылт сары, ашық жасыл реңктермен таныстыру және ол түстерді өз бетінше жасауға ынталандыру (қажетті түсті шығару үшін бояуларды араластыру).</p>
Жапсыру	1. «Қуыршақ театры шымылдығын әшекеелейміз»	<ul style="list-style-type: none"> - қоршаған ортадағы әсемдікті қабылдауға баулу, шығармашылық ойлау мен қиялды дамыту; - өнер түрлері туралы ұғымдарды кеңейту, заттарды қарау және қолмен ұстап зерттеуді дамыту.

		Дайын пішіндерден жануарлар, құстар, гүлдердің пішінін кию және ол заттарды қағаз бетіне орналастыру дағдыларын қалыптастыру. Композицияны құрастыру кезінде заттар мен нысандардың көлемі бойынша арақатынасын ескеру. Ұсақ элементтерді ересектердің көмегімен желімдеу, алдымен қағаз бетінде заттың бейнелерін құрастырып, содан кейін оны желімдеу.
Мүсіндеу		<ul style="list-style-type: none"> - өзінің және басқа балалардың жұмыстарын бағалау арқылы көркем-эстетикалық талғамды дамыту; - өнер туындыларын қабылдау мен түсіну дағдыларын қалыптастыру. <p>Балалардың көлемді пішіндер мен қарапайым композицияларды мүсіндеуге қызығушылығын арттыру.</p>
Құрастыру		<ul style="list-style-type: none"> - балаларды қауіпсіздікті сақтауға, ұқыптылыққа тәрбиелеу. <p>Қағаздан құрастыру.</p> <p>Қағаздан құрастыруға үйрету: қағаздың парағын ортасынан бүктеп, шиыршықтап, көлемді пішіндерге, орамдарға, ілмекке айналдыра білу, бұрыштарын және қырларын біріктіру, желімдеу, бөлшектерді өзара желімдеп, композиция құрастыру, «оригами» үлгісі бойынша қарапайым пішіндер құрастыру.</p>
Қоршаған Ортамен танысу		<ul style="list-style-type: none"> - ересектердің еңбегі, оның қоғамдық өмірдегі рөлі туралы, жалпы қабылданған нормалар мен ережелер негізінде құрдастарымен және ересектермен өзара қарым-қатынастары туралы білімдерін кеңейту; - отансүйгіштік сезімдерін, еліміздің жетістігіне мақтаныш сезімін тәрбиелеу; - құрдастарымен сыпайы қарым-қатынас жасауға баулу; - туған өлкеге, өзінің еліне және оның тарихына сүйіспеншілікке тәрбиелеу; - тірі және өлі табиғат туралы білімдерін кеңейту; - танымдық қызығушылықтары мен шығармашылық қиялды қалыптастыру; <p>табиғатты сақтауда адамның рөлі туралы білімдерін қалыптастыру; қоршаған ортада, табиғатта қауіпсіздікті сақтау.</p> <p>Жануарлар әлемі.</p> <p>Төрт түлік және оның төлдері (мінезіндегі ерекшеліктер, қозғалысы, қоректенуі, адамдарға пайдасы), оларға күтім жасаудағы ересектердің еңбегі туралы ұғымдарын кеңейту.</p> <p>Жабайы аңдар, олардың сыртқы түрі, қозғалуы, тіршілік ету ортасы, азығы, қысқа бейімделуі туралы ұғымдарын байыту.</p>

Мектепке дейінгі тәрбие мен оқытудың үлгілік оқу жоспары және Мектепке дейінгі тәрбие мен оқытудың үлгілік оқу бағдарламасы негізінде
2022 - 2023 оқу жылына арналған ұйымдастырылған іс-әрекеттің перспективалық жоспары

Білім беру ұйымы «Балаби» бөбекжайы» МКҚК

Топ: «Балауса» ересек топ.

Балалардың жасы: 4- жас.

Жоспардың құрылу кезеңі: ақпан айы, 2022-2023 оқу жылы.

Айы	Ұйымдастырылған іс-әрекет	Тақырыбы	Ұйымдастырылған іс-әрекеттің міндеттері
Ақпан	Дене шынықтыру	<ol style="list-style-type: none"> 1. «Доппен жаттығулар түрлері» 2. «Доппен ойындар» 3. «Доғадан өрмелеу» 4. «Жұптасып шынығайық» 5. «Мықтылар жарысы» 6. «Велотренажер» 7. «Аяқпен жасалатын қимылдардың түрлері» 8. «Жүргізушілердің жарыстары» 9. «Гимнастикалық қабырғамен өрмелеу» 10. «Қол мен аяқтарымыз шымыр» 11. «Қанатпен тарту ойыны» 12. «Арқан үстімен адымдап жүру» 	<p>- балалардың денесін үйлесімді дамыту, спорттық, қимылды ойындарға, спортпен айналысуға қызығушылықты арттыру;</p> <p>- дене сапаларын: күш, жылдамдық, төзімділік, ептілік, икемділікті қалыптастыру;</p> <p>- негізгі қимыл түрлерін: жүру мен жүгіруді, секіру мен лақтыруды, қағып алуды, еңбектеу мен өрмелеуді, жеке мәдени-гигиеналық дағдылары жетілдіру;</p> <p>- дене шынықтыру жаттығуларын орындауға қызығушылықты ояту, салауатты өмір салтын ұстануға тәрбиелеу;</p> <p>- әртүрлі ұлттық қимылды ойындарға, жарыс сипатындағы ойындарға қызығушылыққа баулу;</p> <p>- ойын барысында, спорт жабдықтарын қолдануда қауіпсіздікті сақтау.</p> <p>Лақтыру, домалату, қағып алу: заттардың арасымен доптарды, құрсауларды бір-біріне домалату; заттарды қашықтыққа лақтыру (3,5–6,5 метрден кем емес), оң және сол қолымен көлденең қойылған нысанаға (2–2,5 метр қашықтықтан), 1,5 метр қашықтықта тігінен қойылған (нысана ортасының биіктігі 1,5 метр) нысанаға лақтыру; допты бір-біріне төменнен және бастан асыра лақтыру (1,5 метр қашықтықта), қағып алу; допты кедергілер арқылы бастан асыра екі қолымен және бір қолымен лақтыру (2 метр қашықтықтан); допты жоғары лақтыру және екі қолымен қағып алу (қатарынан 3–4 рет).</p> <p>Жалпы дамытушы жаттығулар.</p> <p>Кеудеге арналған жаттығулар.</p> <p>Екі қолды белге қойып, оңға-солға бұрылу (жылдам және бір қалыпты). Оңға, солға</p>

еңкею, шалқаю. Тұрған қалыпта екі аяқ бірге (алшақ), алға еңкейіп, қолдың саусақтарын аяқтың ұшына жеткізіп, заттарды қою және жоғары көтеру. Тізерлеп отырып, допты өзінен айналдыра домалату. Бір аяқты жоғары көтеріп, жоғары көтерілген аяқтың астынан затты бір қолдан екінші қолға беру. Отырған қалыпта екі аяқты жоғары көтеру, бүгу және жазу, төмен түсіру. Екі аяқты айқастырып, отыру және тұру. Тізерлеп тұрып, алға еңкею және артқа шалқаю, екі аяқты кезек бүгу және жазу, көтеру және түсіру. Қолына зат ұстап, шалқасынан жатып, қолды созу және осы қалыпта етпетінен бұрылып жату. Етпетінен жатқан қалыпта иықтарын, басын, қолдарын алға созып көтеру.

Спорттық жаттығулар.

Шанамен сырғанау: төбешіктен сырғанау; бір-бірін сырғанату, шанамен төбешікке көтерілу, төбешіктен түскенде тежеу. Мұз жолмен өз бетінше сырғанау.

Шаңғымен жүру: шаңғымен бірінің артынан бірі жүру; ересектердің көмегімен шаңғыны киіп, шешу.

Жүзу: суға түсу, суда ойнау; суда отырып, аяқтарын жоғары және төмен көтеріп қимылдар орындау; иекке дейін суда отыру, судан шығу; бетін суға малу; еркін әдіспен жүзуге талпыну.

Қимылды ойындар.

Қимылды ойындарға қызығушылықты дамыту. Таныс ойындарды ұйымдастыруда бастамашылдық, дербестік танытуға баулу. Ойындарда физикалық қасиеттерді (жылдамдық, күш, шыдамдылық) дамыту. Қимылды ойындарда жетекші рөлді орындауға үйрету, ойын ережелерін саналы түрде сақтауға баулу. Доптармен, секіргіштермен ойындарда балалардың белсенділігін дамыту.

Мәдени-гигиеналық дағдыларды жетілдіру.

Балаларды ұқыптылыққа, тазалыққа, өзінің сыртқы келбетін қадағалауды әдетке айналдыруға баулу. Тамақтанар алдында, дәретханаға барғаннан кейін, ластанған кезде қолды өз бетінше сабынмен жууға, тісін тазалауға үйрету. Таракты, қол орамалды пайдалана білуді бекіту.

Тамақтану әдебін сақтау. Тамақты асықпай шайнау, асхана құралдарын (қасық, шанышқы), майлықты дұрыс қолдану, тамақтанып болғаннан кейін ауызды шаю.

Өзіне-өзі қызмет көрсету дағдылары.

Өзіне-өзі қызмет көрсету дағдыларын: өз бетінше киіну мен шешінуді, тісін тазалауды жетілдіру. Киімдерді жинау, ілу, ересектің көмегімен оларды тазалау, құрғату. Бейнелеу әрекетінен соң құтыларды, қылқаламдарды жуу, үстелді сүрту.

		<p>Сауықтыру-шынықтыру шаралары. Шынықтырудың барлық түрлерін, жалпы және жергілікті су шараларын жүргізу: дымқыл шүберекпен сүрту, аяқтарды, денені шаю, әрбір тамақтанғаннан кейін ауызды шаю. Жалпақ табандылықтың алдын-алу үшін түрлі жолдармен, жылы күндері шөптің, құмның үстімен жалаң аяқ жүру. Қимылдауға ыңғайлы, жеңіл киіммен желдетілген бөлмеде дене жаттығуларын орындау. Тыныс алу жолдарын шынықтыру.</p>
Сөйлеуді дамыту		<p>- балаларды өздігінен сипаттау және баяндау әңгімелерін құруға баулу; - баланың айналасындағы өзін қоршаған ортадан тыс заттар мен құбылыстар туралы ақпараттарды алуында оның қажеттіліктерін қанағаттандыру, оларды құрдастарымен талқылау.</p> <p>Сөйлеудің дыбыстық мәдениеті. Дауысты, дауыссыз дыбыстарды дұрыс айту дағдыларын бекіту, ызың және үнді (р, л) дыбыстарды анық айтуға жаттықтыру. Артикуляциялық аппаратты жетілдіру. Сөйлеу қарқынын өзгертуді бекіту: ақырын, жылдам сөйлеуді меңгерту үшін тақпақтар мен жаңылтпаштар айтқызу. Дикция бойынша жұмысты жалғастыру: сөздер мен сөз тіркестерінің дұрыс айтылуын жақсарту. Фонематикалық естуді дамыту: белгілі бір дыбыстан басталатын сөздерді есту арқылы ажырата білуге және атауға үйрету.</p> <p>Сөздік қор. Сөздік қорды заттар тобын білдіретін жалпылаушы сөздермен (ойыншықтар, киім, аяқ киім, ыдыс, жиһаз), заттардың орналасқан жерін (сол, оң, қатар, жанында, арасында), тұрмыстық электротехника заттарының және ұлттық тұрмыстық заттардың атауларын білдіретін және мағынасы қарама- қарсы антоним сөздермен байыту.</p> <p>Тілдің грамматикалық құрылымы. Сөйлемдегі сөздерді байланыстыруға, көмекші сөздерді дұрыс қолдануға, зат есімдерді жекеше және көпше түрде үйрету, оларды зат есімдермен септіктерде, жекеше және көпше түрде, зат есімдерді сын есімдермен байланыстыруға, етістіктерді бұйрық райымен қолдана білуге үйрету (отыр, жүр, жүгір).</p> <p>Байланыстырып сөйлеу. Диалогтік сөйлеуді жетілдіру: әңгімеге қатысуға баулу, диалогке қатысушы үшін түсінікті сұрақтар қоюға және қойылған сұрақтарға дұрыс, толық жауап беруге баулу. Балаларды әңгіме айтуға үйрету: затты, суретті өз бетінше қарап, сипаттауға</p>

		<p>үйрету.</p> <p>Балаларды әңгіме айтуға үйрету: затты, суретті өз бетінше қарап, сипаттауға, түрлі балалар әрекеттерінде бейнелеген суреттері, бұйымдары бойынша әңгімелер құрастыруға, шығармалардың, ертегілердің қызықты үзінділерін кайталап айтуға, бейтаныс заттар, құбылыстар, оқиғалар туралы ақпаратты талқылауға баулу.</p>
Көркем әдебиет		<p>- балалар әдебиетіне, театр әлеміне қызығушылықты дамыту;</p> <p>- балаларға жастарына сәйкес тыңдауға, сахналауға, тәрбиелік мәні бар әдеби шығармаларды ұсыну.</p> <p>Балалардың кітаптағы иллюстрацияларды өз бетінше қарастырып, ертегі, әңгіме құрастыруына мүмкіндік беру.</p> <p>Шешендікке, сөз өнеріне баулу, халық ауыз әдебиеті шығармаларымен таныстыру, санамақ, жаңылтпаш айту, жұмбақ шешу, айтыс өнеріне баулу.</p>
Қазақ тілі	<p>1. «Тұрмыстық техника. Жеңіл- ауыр. Суықтық»</p> <p>2. «Жел, жаттығайық»</p> <p>3. «Көктем мезгілі. Көктемгі табиғат құбылыстары»</p>	<p>- ересектермен және балалармен еркін қарым-қатынас жасау дағдыларын қалыптастыру;</p> <p>- Қазақстан халқының мәдениетімен, салт-дәстүрлерімен таныстыру арқылы түрлі балалар әрекетінде балалардың ауызша сөйлеуін дамыту.</p> <p>Тілдік дамытушы орта.</p> <p>Айналасындағы өзін қоршаған ортадан тыс заттар мен құбылыстар, оқиғалар туралы ақпараттарды алуға және оларды талқылауға мүмкіндік беру. Ұжымдық әңгімеге қатысуға, әңгімелесушінің сөзін бөлмей, кезекпен сөйлеуге үйрету. Бейнелеу құралдарын қолдана отырып, еркін ойындарда және сахналық қойылымдарда адамдар мен жануарлардың эмоционалды көңіл-күйін жеткізуге, сөйлесу барысында әңгімелесушінің назарын өзіне аудару үшін интонациямен сөйлеу мәнерін өз бетінше қолдану.</p> <p>Сөйлеудің дыбыстық мәдениеті.</p> <p>Артикуляциялық және дауыс аппаратын, сөйлеуде тыныс алуды, фонематикалық естуді, анық және қалыпты қарқынмен сөйлей білуді дамыту. Қазақ тіліне тән "ө,қ" дыбыстарын жеке, сөз ішінде анық айтуға баулу.</p> <p>Сөздік қор.</p> <p>Шағын өлеңдер, санамақтар, жаңылтпаштар, тақпақтар жаттату, жұмбақтар шешкізу. Шығарманы жеткізуде оның мазмұны мен сипатына сәйкес түрлі интонацияларды, үзілістерді, логикалық екпінді қолданып, мәнерлеп айтуға баулу.</p> <p>Тілдің грамматикалық құрылымы.</p> <p>Сөздерді жіктеп, тәуелдеп, септеп қолдана білуге үйрету.</p>

		<p>Байланыстырып сөйлеу. Қарым-қатынас барысында балаларды қойылған сұрақтардың сипатына сәйкес хабарлы, лепті, бұйрықты сөйлемдермен жауап беруге, өзі мен құрдастарының жауабындағы қателіктерді және жауаптың дұрыстығын ажырата білуге және дұрыс жауабын ұсынуга, бір-біріне неге, не үшін деген зерттеу сипатындағы сұрақтарды қоюға, бір-бірімен еркін диалог құруға, еркін талқылауға мүмкіндік беру.</p>
Математика негіздері	1. «Аспаздың кесу тақталары»	<ul style="list-style-type: none"> - заттарды зерттеу барысында олардың пішінін, көлемін көзбен өлшеу, колмен ұстау арқылы көрнекі-бейнелік ойлауды, есте сақтауды, қиялдауды, сөйлеуді, колдың ұсақ моторикасын дамыту; - танымдық қызығушылықты дамыту, себеп-салдарлық байланыстарды орнату, талдау жасай білуге, қорытынды шығаруға баулу; - сенсорлық қабілеттерін, бастапқы ойлау операцияларын, жиын туралы қарапайым түсініктерін қалыптастыру; - сыни ойлау дағдыларын қалыптастыру, ұжыммен жұмыс істей білуге үйрету; - эстетикалық талғамды қалыптастыру, балалардың ой-өрістерін кеңейту; тірі және өлі табиғат объектілеріне ұқыпты қарауға тәрбиелеу. <p>Геометриялық фигуралар. Балаларды геометриялық фигураларды (дөңгелек, үшбұрыш, төртбұрыш) және денелерді (куб, шар, цилиндр) танып, атай білуге үйрету, геометриялық пішіндерді көру және сипап сезу арқылы зерттеу, сөйлеуде сын есімдерді қолданып, салыстыру нәтижелерін атау (ұзындау-қысқалау, кеңдеу-тарлау, жоғары-төмен, қалың-жұқа немесе ұзындығы, ені, биіктігі, қалыңдығы бойынша тең).</p>
Сурет салу	1. «Үтік»	<ul style="list-style-type: none"> - қазақ халқының ұлттық бейнелеу өнеріне баулу арқылы патриотизмге тәрбиелеу; - түрлі балалар әрекетінде балалардың көркем-шығармашылық қабілеттерін, дербестігін, белсенділігін дамыту. <p>Сурет салуда әртүрлі түстерді қолдануға, көп түске назар аударуға деген ұмтылысты қолдау.</p>
Жапсыру	1. «Дәрумендер»	<ul style="list-style-type: none"> - қоршаған ортадағы әсемдікті қабылдауға баулу, шығармашылық ойлау мен қиялды дамыту; - өнер түрлері туралы ұғымдарды кеңейту, заттарды қарау және қолмен ұстап зерттеуді дамыту. <p>Дайын пішіндерден жануарлар, құстар, гүлдердің пішінін қию және ол заттарды қағаз бетіне орналастыру дағдыларын қалыптастыру. Композицияны құрастыру кезінде заттар мен нысандардың көлемі бойынша арақатынасын ескеру.</p>

		<p>Ұсақ элементтерді ересектердің көмегімен желімдеу, алдымен қағаз бетінде заттың бейнелерін құрастырып, содан кейін оны желімдеу.</p>
Мүсіндеу	1. «Тиін жаңғақ кеміріп отыр»	<p>- өзінің және басқа балалардың жұмыстарын бағалау арқылы көркем- эстетикалық талғамды дамыту;</p> <p>- өнер туындыларын қабылдау мен түсіну дағдыларын қалыптастыру.</p> <p>Мүсіндеуде қысу, тарту, басу әдістерін қолдану. Кескішті қолдануды үйрету, оның көмегімен жасалған бұйымды безендіруге ынталандыру.</p>
Құрастыру		<p>- балаларды қауіпсіздікті сақтауға, ұқыптылыққа тәрбиелеу.</p> <p>Қағаздан құрастыру.</p> <p>Қағаздан құрастыруға үйрету: қағаздың парағын ортасынан бүктеп, шиыршықтап, көлемді пішіндерге, орамдарға, ілмекке айналдыра білу, бұрыштарын және қырларын біріктіру, желімдеу, бөлшектерді өзара желімдеп, композиция құрастыру, «оригами» үлгісі бойынша қарапайым пішіндер құрастыру.</p>
Қоршаған ортамен танысу		<p>- ересектердің еңбегі, оның қоғамдық өмірдегі рөлі туралы, жалпы қабылданған нормалар мен ережелер негізінде құрдастарымен және ересектермен өзара қарым-қатынастары туралы білімдерін кеңейту;</p> <p>- отансүйгіштік сезімдерін, еліміздің жетістігіне мақтаныш сезімін тәрбиелеу;</p> <p>- құрдастарымен сыпайы қарым-қатынас жасауға баулу;</p> <p>- туған өлкеге, өзінің еліне және оның тарихына сүйіспеншілікке тәрбиелеу;</p> <p>- тірі және өлі табиғат туралы білімдерін кеңейту;</p> <p>- танымдық қызығушылықтары мен шығармашылық қиялды қалыптастыру; табиғатты сақтауда адамның рөлі туралы білімдерін қалыптастыру; қоршаған ортада, табиғатта қауіпсіздікті сақтау.</p> <p>Өлі табиғат құбылыстары мен заттары.</p> <p>Табиғат құбылыстары туралы ұғымдарын (жел, жаңбыр, тұман, қар, бұршақ, кемпірқосақ, боран) кеңейту.</p> <p>Бақылау күнтізбесінде ауа райын белгілеу (суық, жылы, күн шуақты, қар, жаңбыр жауды, жел соқты), соған сәйкес киіну.</p> <p>Қарапайым себеп-салдарлық байланыстарды бақылау және анықтау (жел соғып, жапырақтар түсті, күннің суықтығынан жердегі қар мұзға айналды), ойын, еңбек, эксперимент барысында құм, қар, су, мұз, тас, саздың қасиеттерін анықтау.</p> <p>Ауа райы мен климаттық жағдайлардың өзгеруін бақылау. Қазақстанның түрлі аймақтарында ауа райының түрліше болуы туралы түсінік беру.</p>

Мектепке дейінгі тәрбие мен оқытудың үлгілік оқу жоспары және Мектепке дейінгі тәрбие мен оқытудың үлгілік оқу бағдарламасы негізінде
2022 - 2023 оқу жылына арналған ұйымдастырылған іс-әрекеттің перспективалық жоспары

Білім беру ұйымы «Балаби» бөбекжайы» МКҚК

Топ: «Балауса» ересек топ

Балалардың жасы: 4- жас.

Жоспардың құрылу кезеңі: наурыз айы, 2022-2023 оқу жылы.

Айы	Ұйымдастырылған іс-әрекет	Тақырыбы	Ұйымдастырылған іс-әрекеттің міндеттері
Наурыз	Дене шынықтыру	<ol style="list-style-type: none"> 1. «Цирк атлеттерінің сайысы» 2. «Түрлі жолдармен жүре аламыз» 3. «Қапшаларды нысанаға лақтыру» 4. «Қақпашы бола аламыз ба» 5. «Футбол ойыны» 6. «Аю сияқты алақан мен табанды тіреп еңбектеу» 7. «Тауға шыққан альпинисттер» 8. «Қапшаны көлденең лақтыру» 9. «Кімді мерген деп санаймыз» 10. «Топқа ұпай жинайық» 	<p>- балалардың денесін үйлесімді дамыту, спорттық қимылды ойындарға, спортпен айналысуға қызығушылықты арттыру;</p> <p>- дене сапаларын: күш, жылдамдық, төзімділік, ептілік, икемділікті қалыптастыру;</p> <p>- негізгі қимыл түрлерін: жүру мен жүгіруді, секіру мен лақтыруды, қағып алуды, еңбектеу мен өрмелеуді, жеке мәдени-гигиеналық дағдылары жетілдіру;</p> <p>- дене шынықтыру жаттығуларын орындауға қызығушылықты ояту, салауатты өмір салтын ұстануға тәрбиелеу;</p> <p>- әртүрлі ұлттық қимылды ойындарға, жарыс сипатындағы ойындарға қызығушылыққа баулу;</p> <p>- ойын барысында, спорт жабдықтарын қолдануда қауіпсіздікті сақтау.</p> <p>Сапқа тұру, сап түзеу, сапқа қайта тұру. Бір-бірден сапқа тұру, бір-бірінің жанына сапқа және шеңберге тұру. Екеуден, үшеуден бірінің артынан бірі қатарға тұру, бағыт бойынша түзелу; оңға, солға бұрылу, орнында айналу; араларын алшақ ұстау және жақын тұру.</p> <p>Жалпы дамытушы жаттығулар.</p> <p>Аяққа арналған жаттығулар.</p> <p>Аяқтың ұшына көтерілу және тұру. Екі аяқты кезекпен алға қою, алдымен өкшені, содан кейін аяқтың ұшын қою, тарсылдату. Қатарынан 4-5 рет жартылай отыру. Екі қолды белге қойып, екі жаққа созып, отыру. Тізені бүгу, алға созу, қайтадан бүгу және түсіру. Аяқтың ұшын созу, өкшені айналдыру. Аяқтың бақайларымен жіпті жинау, құм салынған қапшықтарды өкшелермен қысып алып,</p>

бір орыннан екінші орынға қою. Өкшемен таяқтың, арканның үстінен бір қырымен жүру. Түрегеліп тұрып, аяқтың бақайларымен орамалдарды, тағы басқа ұсақ заттарды іліп алып, басқа орынға ауыстыру. Тізені бүгіп, екі аяқты кезек көтеру.

Спорттық жаттығулар.

Велосипед тебу: екі немесе үш дөңгелекті велосипед тебу; онға, солға бұрылу.

Жүзу: суға түсу, суда ойнау; суда отырып, аяқтарын жоғары және төмен көтеріп қимылдар орындау; иекке дейін суда отыру, судан шығу; бетін суға малу; еркін әдіспен жүзуге талпыну.

Қимылды ойындар.

Қимылды ойындарға қызығушылықты дамыту. Таныс ойындарды ұйымдастыруда бастамашылдық, дербестік танытуға баулу. Ойындарда физикалық қасиеттерді (жылдамдық, күш, шыдамдылық, икемділік) дамыту. Қимылды ойындарда жетекші рөлді орындауға үйрету, ойын ережелерін саналы түрде сақтауға баулу. Доптармен, секіргіштермен, құрсаулармен ойындарда балалардың белсенділігін дамыту.

Дербес қимыл белсенділігі.

Балалардың доптармен, қозғалатын ойыншықтармен, құрсаулармен ойындарын қолдау, дене шынықтыру құралдарын, спорттық және қимылды ойындарға арналған атрибуттарды пайдалануға ынталандыру. Балаларды педагогпен бірге жаттығуларды орындауға, қимылды ойындарға қатысуға тарту. Балалардың жас және жеке ерекшеліктерін ескере отырып, ағзаға түсетін салмақты реттеу. Ауа-райының жағдайларын ескеріп, таза ауада балалардың қимылдарды орындауы үшін жағдайлар жасау.

Өзіне-өзі қызмет көрсету дағдылары.

Өзіне-өзі қызмет көрсету дағдыларын: өз бетінше киіну мен шешінуді, тісін тазалауды жетілдіру. Киімдерді жинау, ілу, ересектің көмегімен оларды тазалау, құрғату. Бейнелеу әрекетінен соң құтыларды, кылкаламдарды жуу, үстелді сүрту.

Сауықтыру-шынықтыру шаралары.

Шынықтырудың барлық түрлерін, жалпы және жергілікті су шараларын жүргізу: дымқыл шүберекпен сүртіну, аяқтарды, денені шаю, әрбір тамақтанғаннан кейін ауызды шаю. Жалпақ табандылықтың алдын-алу үшін түрлі жолдармен, жылы күндері шөптің, құмның үстімен жалаң аяқ жүру. Қимылдауға ыңғайлы, жеңіл киіммен желдетілген бөлмеде дене жаттығуларын орындау. Тыныс алу жолдарын шынықтыру.

		<p>Мәдени-гигиеналық дағдыларды жетілдіру. Балаларды ұқыптылыққа, тазалыққа, өзінің сыртқы келбетін қадағалауды әдетке айналдыруға баулу. Тамактанар алдында, дәретханаға барғаннан кейін, ластанған кезде қолды өз бетінше сабынмен жууға, тісін тазалауға үйрету. Таракты, кол орамалды пайдалана білуді бекіту. Тамактану әдебін сақтау. Тамақты асықпай шайнау, асхана құралдарын (қасық, шанышқы), майлықты дұрыс қолдану, тамактанып болғаннан кейін ауызды шаю. Өзіне-өзі қызмет көрсету дағдылары. Өзіне-өзі қызмет көрсету дағдыларын: өз бетінше киіну мен шешінуді, тісін тазалауды жетілдіру. Киімдерді жинау, ілу, ересектің көмегімен оларды тазалау, құрғату. Бейнелеу әрекетінен соң құтыларды, қылқаламдарды жуу, үстелді сүрту. Сауықтыру-шынықтыру шаралары. Шынықтырудың барлық түрлерін, жалпы және жергілікті су шараларын жүргізу: дымқыл шүберекпен сүрту, аяқтарды, денені шаю, әрбір тамактанғаннан кейін ауызды шаю. Жалпақ табандылықтың алдын-алу үшін түрлі жолдармен, жылы күндері шөптің, құмның үстімен жалаң аяқ жүру. Қимылдауға ыңғайлы, жеңіл киіммен желдетілген бөлмеде дене жаттығуларын орындау. Тыныс алу жолдарын шынықтыру.</p>
Сөйлеуді дамыту		<ul style="list-style-type: none"> - балаларды өздігінен сипаттау және баяндау әңгімелерін құруға баулу; - баланың айналасындағы өзін қоршаған ортадан тыс заттар мен құбылыстар туралы ақпараттарды алуында оның қажеттіліктерін қанағаттандыру, оларды құрдастарымен талқылау. <p>Сөйлеудің дыбыстық мәдениеті. Дауысты, дауыссыз дыбыстарды дұрыс айту дағдыларын бекіту, ызың және үнді (р, л) дыбыстарды анық айтуға жаттықтыру. Артикуляциялық аппаратты жетілдіру. Сөйлеу қарқынын өзгертуді бекіту: ақырын, жылдам сөйлеуді меңгерту үшін тақпақтар мен жаңылтпаштар айтқызу. Дикция бойынша жұмысты жалғастыру: сөздер мен сөз тіркестерінің дұрыс айтылуын жақсарту. Фонематикалық естуді дамыту: белгілі бір дыбыстан басталатын сөздерді есту арқылы ажырата білуге және атауға үйрету. Сөздік қор. Балаларды қазақ халқының қонақжайлылық дәстүрімен таныстыру, қонақты күтіп алу, төрге отырғызу, «қонақ кәде», «сыбаға», ас қайыру, бата беру, қонақты</p>

		<p>шығарып салу дәстүрлерін үйрету арқылы үлкендерді сыйлауға, дастархан басында әдептілікті сақтауға баулу.</p> <p>Тілдің грамматикалық құрылымы.</p> <p>Сөйлемдегі сөздерді байланыстыруға, көмекші сөздерді дұрыс қолдануға, зат есімдерді жекеше және көпше түрде үйрету, оларды зат есімдермен септіктерде, жекеше және көпше түрде, зат есімдерді сын есімдермен байланыстыруға, етістіктерді бұйрық райымен қолдана білуге үйрету (отыр, жүр, жүгір).</p> <p>Байланыстырып сөйлеу.</p> <p>Диалогтік сөйлеуді жетілдіру: әңгімеге қатысуға баулу, диалогке қатысушы үшін түсінікті сұрақтар қоюға және қойылған сұрақтарға дұрыс, толық жауап беруге баулу. Балаларды әңгіме айтуға үйрету: затты, суретті өз бетінше қарап, сипаттауға үйрету.</p> <p>Балаларды әңгіме айтуға үйрету: затты, суретті өз бетінше қарап, сипаттауға, түрлі балалар әрекеттерінде бейнелеген суреттері, бұйымдары бойынша әңгімелер құрастыруға, шығармалардың, ертегілердің қызықты үзінділерін қайталап айтуға, бейтаныс заттар, құбылыстар, оқиғалар туралы акпаратты талқылауға баулу.</p>
Көркем әдебиет		<p>- балалар әдебиетіне, театр әлеміне қызығушылықты дамыту;</p> <p>- балаларға жастарына сәйкес тыңдауға, сахналауға, тәрбиелік мәні бар әдеби шығармаларды ұсыну.</p> <p>Шешендікке, сөз өнеріне баулу, халық ауыз әдебиеті шығармаларымен таныстыру, санамақ, жаңылтпаш айту, жұмбақ шешу, айтыс өнеріне баулу.</p>
Қазақ тілі	<p>1. «Ертегі оқу» Торғай мен тышқан»</p> <p>2. «Азық-түліктер.Наурыз көже дайындаймыз»</p> <p>3. «Музыкалық аспаптар шеберханасы.Наурыз мерекесі»</p>	<p>- ересектермен және балалармен еркін қарым-қатынас жасау дағдыларын қалыптастыру;</p> <p>- Қазақстан халқының мәдениетімен, салт-дәстүрлерімен таныстыру арқылы түрлі балалар әрекетінде балалардың ауызша сөйлеуін дамыту.</p> <p>Тілдік дамытушы орта.</p> <p>Айналасындағы өзін қоршаған ортадан тыс заттар мен құбылыстар, оқиғалар туралы акпараттарды алуға және оларды талқылауға мүмкіндік беру. Ұжымдық әңгімеге қатысуға, әңгімелесушінің сөзін бөлмей, кезекпен сөйлеуге үйрету.</p> <p>Бейнелеу құралдарын қолдана отырып, еркін ойындарда және сахналық қойылымдарда адамдар мен жануарлардың эмоционалды көңіл-күйін жеткізуге, сөйлесу барысында әңгімелесушінің назарын өзіне аудару үшін интонациямен сөйлеу мәнерін өз бетінше қолдану.</p> <p>Сөйлеудің дыбыстық мәдениеті.</p>

		<p>Артикуляциялық және дауыс аппаратын, сөйлеуде тыныс алуды, фонематикалық естуді, анық және қалыпты қарқынмен сөйлей білуді дамыту. Қазақ тіліне тән "ө,к, ү, ұ" дыбыстарын жеке, сөз ішінде анық айтуға баулу.</p> <p>Сөздік қор.</p> <p>Шағын өлеңдер, санамақтар, жаңылтпаштар, тақпақтар жаттату, жұмбақтар шешкізу. Шығарманы жеткізуде оның мазмұны мен сипатына сәйкес түрлі интонацияларды, үзілістерді, логикалық екпінді қолданып, мәнерлеп айтуға баулу.</p> <p>Тілдің грамматикалық құрылымы.</p> <p>Сөздерді жіктеп, тәуелдеп, септеп қолдана білуге үйрету. Етістіктің болымсыз түрін немесе есім сөздермен қолданылатын «емес» шылауын қолдана білуге үйрету, үлгі бойынша жай, жайылма сөйлемдер құра білуге үйрету. Өз ойын жай және жайылма сөйлемдермен жеткізуге мүмкіндік беру.</p> <p>Байланыстырып сөйлеу.</p> <p>Бұрыннан таныс немесе бейтаныс ертегілер мен шағын көркем шығармалардың мазмұнын иллюстрациялар бойынша қайталап айтуға, өз бетінше ретімен қайталап айтуға, өзінің тәжірибесіне сүйеніп, суреттер бойынша әңгіме құрастыруға, ойыншықтар мен заттарды 4-5 сөйлеммен сипаттауға, берілген сурет бойынша оған дейінгі және одан кейінгі оқиғаны ойлап табуға баулу.</p>
Математика негіздері		<ul style="list-style-type: none"> - заттарды зерттеу барысында олардың пішінін, көлемін көзбен өлшеу, қолмен ұстау арқылы көрнекі-бейнелік ойлауды, есте сақтауды, қиялдауды, сөйлеуді, қолдың ұсақ моторикасын дамыту; - танымдық қызығушылықты дамыту, себеп-салдарлық байланыстарды орнату, талдау жасай білуге, қорытынды шығаруға баулу; - сенсорлық қабілеттерін, бастапқы ойлау операцияларын, жиын туралы қарапайым түсініктерін қалыптастыру; - сыни ойлау дағдыларын қалыптастыру, ұжыммен жұмыс істей білуге үйрету; - эстетикалық талғамды қалыптастыру, балалардың ой-өрістерін кеңейту; тірі және өлі табиғат объектілеріне ұқыпты қарауға тәрбиелеу. <p>Геометриялық фигуралар.</p> <p>Балаларды геометриялық фигураларды (дөңгелек, үшбұрыш, төртбұрыш) және денелерді (куб, шар, цилиндр) танып, атай білуге үйрету, геометриялық пішіндерді көру және сипап сезу арқылы зерттеу, сөйлеуде сын есімдерді қолданып, салыстыру нәтижелерін атау (ұзындау-қысқалау, кеңдеу-тарлау, жоғары-төмен,</p>

		қалың-жұқа немесе ұзындығы, ені, биіктігі, қалыңдығы бойынша тең).
Сурет салу	1. «Құмыраға салынған гүлдер»	<p>- қазақ халқының ұлттық бейнелеу өнеріне баулу арқылы патриотизмге тәрбиелеу;</p> <p>- түрлі балалар әрекетінде балалардың көркем-шығармашылық қабілеттерін, дербестігін, белсенділігін дамыту.</p> <p>Пішінін ескере отырып, ою-өрнекті орналастыру, элементтер бірізділігін, олардың арасындағы арақашықтықтарды сақтау, 2-3 элементтерді түсі мен пішіні бойынша ұлттық оюларды ашық түстермен кезектестіру дағдыларын қалыптастыру. Қазақ халқының сәндік-қолданбалы өнері туралы білімдерін кеңейту.</p>
Жапсыру	1. «Көктем белгісі - бәйшешек»	<p>- қоршаған ортадағы әсемдікті қабылдауға баулу, шығармашылық ойлау мен қиялды дамыту;</p> <p>- өнер түрлері туралы ұғымдарды кеңейту, заттарды қарау және қолмен ұстап зерттеуді дамыту.</p> <p>Қазақ халқының сәндік-қолданбалы өнерімен, киіз үй оның жабдықтарымен, сандық, кебежемен, қоржынмен таныстыру.</p> <p>Геометриялық пішіндерден, өсімдіктерден әзірленген ою-өрнектерді жолаққа бірізділігін ескере отырып, жапсыру дағдыларын қалыптастыру.</p>
Мүсіндеу		<p>- өзінің және басқа балалардың жұмыстарын бағалау арқылы көркем-эстетикалық талғамды дамыту;</p> <p>- өнер туындыларын қабылдау мен түсіну дағдыларын қалыптастыру.</p> <p>Ертегілер мен қоршаған өмір тақырыптарына сюжеттік композициялар құру, ұжымдық жұмыстарды орындауда міндеттемелерді өзара бөлісу.</p>
Құрастыру	1. «Дос болайық, көбелек»	<p>- балаларды қауіпсіздікті сақтауға, ұқыптылыққа тәрбиелеу.</p> <p>Табиғи, қалдық материалдардан құрастыру.</p> <p>Қазақ халқының табиғи материалдардан жасалған бұйымдарымен (ер-тұрман, киіз үйдің жабдықтары, әшекей бұйымдары), тұрмыстық заттарымен (күбі, мес, келі, тостаған, ожау, астау, диірмен) таныстыру, олардың қандай материалдан жасалғанын зерттеу. Табиғи (мақта, жүн, жіп, асық, қағаз, тері, кенеп, мата, дәннің түрлері) және қалдық (қақпақтың түрлері, пластик, қораптар, кір қыстырғыштар) заттардан құрастыру. Табиғи материалдардан түрлі композиция жасауға ынталандыру. Шығармашылық қиялды дамыту, көрнекілікке сүйене отырып және құрастыратын материалдарды өз бетінше тандап, ойдан құрастыруға мүмкіндік беру.</p>
Қоршаған		- ересектердің еңбегі, оның қоғамдық өмірдегі рөлі туралы, жалпы қабылданған

ортамен танысу		<p>нормалар мен ережелер негізінде құрдастарымен және ересектермен өзара қарым-қатынастары туралы білімдерін кеңейту;</p> <ul style="list-style-type: none"> - отансүйгіштік сезімдерін, еліміздің жетістігіне мақтаныш сезімін тәрбиелеу; - құрдастарымен сыпайы қарым-қатынас жасауға баулу; - туған өлкеге, өзінің еліне және оның тарихына сүйіспеншілікке тәрбиелеу; - тірі және өлі табиғат туралы білімдерін кеңейту; - танымдық қызығушылықтары мен шығармашылық қиялды қалыптастыру; <p>табиғатты сақтауда адамның рөлі туралы білімдерін қалыптастыру; қоршаған ортада, табиғатта қауіпсіздікті сақтау.</p> <p>Балалардың жалпы қабылданған мінез-құлық ережелері мен нормаларын меңгеруіне ықпал ету.</p> <p>Қоғамдық орындардағы мінез-құлық ережелері туралы түсініктерді кеңейту.</p> <p>Қоғамдық көліктегі мінез-құлық мәдениеті дағдыларын қалыптастыру. Балаларда мінез-құлық мәдениеті мен сыпайы қарым-қатынас негіздерін қалыптастыруды жалғастыру; амандасу, қоштасудың қажеттігі туралы еске салу, ересектердің әңгімесіне араласпау, өз өтінішін сыпайы түрде білдіру, көрсеткен қызметі үшін алғыс айту.</p>
-------------------	--	--

**Мектепке дейінгі тәрбие мен оқытудың үлгілік оқу жоспары және Мектепке дейінгі тәрбие мен оқытудың үлгілік оқу бағдарламасы негізінде
2022 - 2023 оқу жылына арналған ұйымдастырылған іс-әрекеттің перспективалық жоспары**

Білім беру ұйымы «Балаби» бөбекжайы» МКҚК

Топ: «Балауса» ересек тобы

Балалардың жасы: 4- жас.

Жоспардың құрылу кезеңі: сәуір айы, 2022-2023 оқу жылы.

Айы	Ұйымдастырылған іс-әрекет	Тақырыбы	Ұйымдастырылған іс-әрекеттің міндеттері
Сәуір	Дене шынықтыру	<ol style="list-style-type: none"> 1. «Едіксіз тақтайдың үстімен жоғары - төмен жүру» 2. «Денеміздің тепе-теңдігін сақтайық» 3. «Цирк шатыры астында» 4. «Күрсеауға кіру» 5. «Күрсеаумен жаттығулар» 6. «Күрсеаумен жарыстар» 7. «Жермен еңбектеу» 8. «Жүру, еңбектеу және секіру жаттығулары» 9. «Қимылдар тізбегін үзбе» 10. «Секіртпеден секіру» 11. «Секіртпені 	<p>- балалардың денесін үйлесімді дамыту, спорттық, қимылды ойындарға, спортпен айналысуға қызығушылықты арттыру;</p> <p>- дене сапаларын: күш, жылдамдық, төзімділік, ептілік, икемділікті қалыптастыру;</p> <p>- негізгі қимыл түрлерін: жүру мен жүгіруді, секіру мен лақтыруды, қағып алуды, еңбектеу мен өрмелеуді, жеке мәдени-гигиеналық дағдылары жетілдіру;</p> <p>- дене шынықтыру жаттығуларын орындауға қызығушылықты ояту, салауатты өмір салтын ұстануға тәрбиелеу;</p> <p>- әртүрлі ұлттық қимылды ойындарға, жарыс сипатындағы ойындарға қызығушылыққа баулу;</p> <p>- ойын барысында, спорт жабдықтарын қолдануда қауіпсіздікті сақтау.</p> <p>Сапқа тұру, сап түзеу, сапқа қайта тұру. Бір-бірден сапқа тұру, бір-бірінің жанына сапқа және шеңберге тұру. Екеуден, үшеуден бірінің артынан бірі қатарға тұру, бағыт бойынша түзелу; оңға, солға бұрылу, орнында айналу; араларын алшақ ұстау және жақын тұру.</p> <p>Жалпы дамытушы жаттығулар.</p> <p>Аяққа арналған жаттығулар.</p> <p>Аяқтың ұшына көтерілу және тұру. Екі аяқты кезекпен алға қою, алдымен өкшені, содан кейін аяқтың ұшын қою, тарсылдату. Қатарынан 4-5 рет жартылай отыру. Екі қолды белге қойып, екі жаққа созып, отыру. Тізені бүгу, алға созу, қайтадан бүгу</p>

пгерейік»
12. «Бірігіп шеңбер
құрайық»

және түсіру. Аяқтың ұшын созу, өкшені айналдыру. Аяқтың бақайларымен жіпті жинау, құм салынған қапшықтарды өкшелермен қысып алып, бір орыннан екінші орынға қою. Өкшемен таяқтың, арканның үстінен бір қырымен жүру. Түрегеліп тұрып, аяқтың бақайларымен орамалдарды, тағы басқа ұсақ заттарды іліп алып, басқа орынға ауыстыру. Тізені бүгіп, екі аяқты кезек көтеру.

Спорттық жаттығулар.

Велосипед тебу: екі немесе үш дөңгелекті велосипед тебу; оңға, солға бұрылу.

Жүзу: суға түсу, суда ойнау; суда отырып, аяқтарын жоғары және төмен көтеріп қимылдар орындау; иекке дейін суда отыру, судан шығу; бетін суға малу; еркін әдіспен жүзуге талпыну.

Қимылды ойындар.

Қимылды ойындарға қызығушылықты дамыту. Таныс ойындарды ұйымдастыруда бастамашылдық, дербестік танытуға баулу. Ойындарда физикалық қасиеттерді (жылдамдық, күш, шыдамдылық, икемділік, ептілік) дамыту. Қимылды ойындарда жетекші рөлді орындауға үйрету, ойын ережелерін саналы түрде сақтауға баулу. Доптармен, секіргіштермен, құрсаулармен ойындарда балалардың белсенділігін дамыту.

Дербес қимыл белсенділігі.

Балалардың доптармен, қозғалатын ойыншықтармен, құрсаулармен ойындарын қолдау, дене шынықтыру құралдарын, спорттық және қимылды ойындарға арналған атрибуттарды пайдалануға ынталандыру. Балаларды педагогпен бірге жаттығуларды орындауға, қимылды ойындарға қатысуға тарту. Балалардың жас және жеке ерекшеліктерін ескере отырып, ағзаға түсетін салмақты реттеу. Ауа-райының жағдайларын ескеріп, таза ауада балалардың қимылдарды орындауы үшін жағдайлар жасау.

Мәдени-гигиеналық дағдыларды жетілдіру.

Балаларды ұқыптылыққа, тазалыққа, өзінің сыртқы келбетін қадағалауды әдетке айналдыруға баулу. Тамақтанар алдында, дәретханаға барғаннан кейін, ластанған кезде қолды өз бетінше сабынмен жууға, тісін тазалауға үйрету. Тарақты, қол орамалды пайдалана білуді бекіту.

Тамақтану әдебін сақтау. Тамақты асықпай шайнау, асхана құралдарын (қасық, шанышқы), майлықты дұрыс қолдану, тамақтанып болғаннан кейін ауызды шаю.

		<p>Өзіне-өзі қызмет көрсету дағдылары. Өзіне-өзі қызмет көрсету дағдыларын: өз бетінше киіну мен шешінуді, тісін тазалауды жетілдіру. Киімдерді жинау, ілу, ересектің көмегімен оларды тазалау, құрғату. Бейнелеу әрекетінен соң құтыларды, қылқаламдарды жуу, үстелді сүрту.</p> <p>Сауықтыру-шынықтыру шаралары. Шынықтырудың барлық түрлерін, жалпы және жергілікті су шараларын жүргізу: дымқыл шүберекпен сүртіну, аяқтарды, денені шаю, әрбір тамақтанғаннан кейін ауызды шаю. Жалпақ табандылықтың алдын-алу үшін түрлі жолдармен, жылы күндері шөптің, құмның үстімен жалаң аяқ жүру. Қимылдауға ыңғайлы, жеңіл киіммен желдетілген бөлмеде дене жаттығуларын орындау. Тыныс алу жолдарын шынықтыру.</p>
Сөйлеуді дамыту	1. «Ғарышқа саякат. Тілдің дыбыстық мәдениеті, (қ), (ғ) дыбыстары»	<p>Сөздік қор. Айналасындағы заттармен сөздік қорды кеңейту: тұрмыстық заттар және қоршаған орта заттарының қолданылу маңыздылығын түсіну, заттардың атауларын, олардың бөліктері мен бөлшектерін, олар жасалған материалдарды, материалдардың белгілі және белгісіз қасиеттерін сөйлеуде қолдану. Баланың сөздік қорын айналасындағы өзін қоршаған ортадан тыс заттар мен құбылыстардың атауларымен кеңейту, аталған заттардың қолданылу аясы туралы балалармен талқылау. Сөздік қорды ересектердің мамандықтарын білдіретін зат есімдермен, еңбек әрекетін білдіретін етістіктермен толықтыру. Сөйлеуде күнделікті көп қолданылатын сын есімдерді, етістіктерді, есімдіктерді қолдану. Сөздік қорды заттар тобын білдіретін жалпылаушы сөздермен (ойыншықтар, киім, аяқ киім, ыдыс, жиһаз), заттардың орналасқан жерін (сол, оң, қатар, жанында, арасында), тұрмыстық электротехника заттарының және ұлттық тұрмыстық заттардың атауларын білу және мағынасы қарама- қарсы антоним сөздермен байыту. Тілдің грамматикалық құрылымы. Сөйлемдегі сөздерді байланыстыруға, көмекші сөздерді дұрыс қолдануға, зат есімдерді жекеше және көпше түрде үйрету, оларды зат</p>

		<p>есімдермен септіктерде, жекеше және көпше түрде, зат есімдерді сын есімдермен байланыстыруға, етістіктерді бұйрық райымен қолдана білуге үйрету (отыр, жүр, жүгір).</p> <p>Байланыстырып сөйлеу.</p> <p>Диалогтік сөйлеуді жетілдіру: әңгімеге қатысуға баулу, диалогке қатысушы үшін түсінікті сұрақтар қоюға және қойылған сұрақтарға дұрыс, толық жауап беруге баулу. Балаларды әңгіме айтуға үйрету: затты, суретті өз бетінше қарап, сипаттауға үйрету.</p> <p>Балаларды әңгіме айтуға үйрету: затты, суретті өз бетінше қарап, сипаттауға, түрлі балалар әрекеттерінде бейнелеген суреттері, және баяндау әңгімелерін құруға баулу;</p> <p>- баланың айналасындағы өзін қоршаған ортадан тыс заттар мен құбылыстар туралы ақпараттарды алуында оның қажеттіліктерін қанағаттандыру, оларды құрдастарымен талқылау.</p> <p>Сөйлеудің дыбыстық мәдениеті.</p> <p>Дауысты, дауыссыз дыбыстарды дұрыс айту дағдыларын бекіту, ызың және үнді (р, л) дыбыстарды анық айтуға жаттықтыру. Артикуляциялық аппаратты жетілдіру.</p> <p>Сөйлеу қарқынын өзгертуді бекіту: ақырын, жылдам сөйлеуді меңгерту үшін тақпақтар мен жаңылтпаштар айтқызу. Дикция бойынша жұмысты жалғастыру: сөздер мен сөз тіркестерінің дұрыс айтылуын жақсарту. Фонематикалық естуді дамыту: белгілі бір дыбыстан басталатын бұйымдары бойынша әңгімелер құрастыруға, шығармалардың, ертегілердің қызықты үзінділерін қайталап айтуға, бейтаныс заттар, құбылыстар, оқиғалар туралы ақпаратты талқылауға баулу.</p>
Көркем әдебиет	1. «Әке мен бала»	<p>- балалар әдебиетіне, театр әлеміне қызығушылықты дамыту;</p> <p>- балаларға жастарына сәйкес тыңдауға, сахналауға, тәрбиелік мәні бар әдеби шығармаларды ұсыну.</p> <p>Сахналық қойылымдарға қатысуға, таныс әдеби шығармалар, ертегілер бойынша қарапайым қойылымдарды ойнауға, образды бейнелеу үшін мәнерлілік құралдарын (интонация, ым-ишара, қимыл) қолдануға, еркін ойындарда таныс кейіпкерлердің образын өздігінен сомдауға, оларды басқа қырынан көрсетуге (қатыгез-мейірімді, ақкөңіл-салмақты) ынталандыру.</p>

Қазақ тілі	<p>1. «Ғарышкер боламыз. Адамның дене мүшелері. 10 дейін тура және кері санау»</p> <p>2. «Ағаш түрлері. Тақпақты мәнерлеп оқу. Аққайын»</p> <p>3. «Достық жайлы ән. Жазықтыққа бағдарлау. Оң жақта, сол жақта, жоғары төмен ортасы»</p> <p>4. «Сарбаздар, Адымда»</p>	<p>мәнерін өз бетінше қолдану.</p> <p>Сөйлеудің дыбыстық мәдениеті.</p> <p>Артикуляциялық және дауыс аппаратын, сөйлеуде тыныс алуды, фонематикалық естуді, анық және қалыпты қарқынмен сөйлей білуді дамыту. Қазақ тіліне тән "ө, қ, ү, ұ, і" дыбыстарын жеке, сөз ішінде анық айтуға баулу.</p> <p>Сөздік қор.</p> <p>Шағын өлеңдер, санамақтар, жаңылтпаштар, тақпақтар жаттату, жұмбақтар шешкізу. Шығарманы жеткізуде оның мазмұны мен сипатына сәйкес түрлі интонацияларды, үзілістерді, логикалық екпінді қолданып, мәнерлеп айтуға баулу.</p> <p>Тілдің грамматикалық құрылымы.</p> <p>Сөздерді жіктеп, тәуелдеп, септеп қолдана білуге үйрету.</p> <p>Байланыстырып сөйлеу.</p> <p>Қарым-қатынас барысында балаларды қойылған сұрақтардың сипатына сәйкес хабарлы, лепті, бұйрықты сөйлемдермен жауап беруге, өзі мен құрдастарының жауабындағы қателіктерді және жауаптың дұрыстығын ажырата білуге және дұрыс жауабын ұсынуға, бір-біріне неге, не үшін деген зерттеу сипатындағы сұрақтарды қоюға, бір-бірімен еркін диалог құруға, еркін талқылауға мүмкіндік беру балалармен еркін қарым-қатынас жасау дағдыларын қалыптастыру;</p> <p>- Қазақстан халқының мәдениетімен, салт-дәстүрлерімен таныстыру арқылы түрлі балалар әрекетінде балалардың ауызша сөйлеуін дамыту.</p> <p>Тілдік дамытушы орта.</p> <p>Айналасындағы өзін қоршаған ортадан тыс заттар мен құбылыстар, оқиғалар туралы ақпараттарды алуға және оларды талқылауға мүмкіндік беру. Ұжымдық әңгімеге қатысуға, әңгімелесушінің сөзін бөлмей, кезекпен сөйлеуге үйрету. Бейнелеу құралдарын қолдана отырып, еркін ойындарда және сахналық қойылымдарда адамдар мен жануарлардың эмоционалды көңіл-күйін жеткізуге, сөйлесу барысында.</p>
Математика негіздері	1. «Биіктігі әртүрлі ағаштар саябағы»	- заттарды зерттеу барысында олардың пішінін, көлемін көзбен өлшеу, қолмен ұстау арқылы көрнекі-бейнелік ойлауды, есте сақтауды, қиялдауды, сөйлеуді, қолдың ұсақ

		<p>моторикасын дамыту;</p> <ul style="list-style-type: none"> - танымдық қызығушылықты дамыту, себеп-салдарлық байланыстарды орнату, талдау жасай білуге, қорытынды шығаруға баулу; - сенсорлық қабілеттерін, бастапқы ойлау операцияларын, жиын туралы қарапайым түсініктерін қалыптастыру; - сыни ойлау дағдыларын қалыптастыру, ұжыммен жұмыс істей білуге үйрету; - эстетикалық талғамды қалыптастыру, балалардың ой-өрістерін кеңейту; тірі және өлі табиғат объектілеріне ұқыпты қарауға тәрбиелеу. <p>Кеңістікті бағдарлау.</p> <p>Кеңістік бағыттарын өзіне қатысты анықтау, берілген бағытта қозғалу (алға-артқа, оңға-солға, жоғары-төмен), заттарды оң қолмен солдан оңға қарай орналастыру, заттардың өзіне қатысты орналасуын сөздермен белгілеу (менің алдымда үстел, сол жағымда орындық тұр).</p>
Сурет салу		<ul style="list-style-type: none"> - қазақ халқының ұлттық бейнелеу өнеріне баулу арқылы патриотизмге тәрбиелеу; - түрлі балалар әрекетінде балалардың көркем-шығармашылық қабілеттерін, дербестігін, белсенділігін дамыту. <p>Балаларды суреттерді қылқаламмен, қаламмен бояуға үйрету, заттарды бояуда сызбалар мен жақпаларды бір бағытта жоғарыдан төменге немесе солдан оңға пішіннің шеткі сызығынан шықпай ырғақты түрде бояу. Қылқаламды үстінен баса отырып, жуан сызықтарды ал қылқаламның ұшымен жіңішке сызықтарды жүргізу.</p>
Жапсыру		<ul style="list-style-type: none"> - қоршаған ортадағы әсемдікті қабылдауға баулу, шығармашылық ойлау мен қиялды дамыту; - өнер түрлері туралы ұғымдарды кеңейту, заттарды қарау және қолмен ұстап зерттеуді дамыту. <p>Элементтердің ретін, олардың арасындағы арақашықтықты сақтауды, пішінін ескере отырып, ұлттық ою-өрнекті қолданып, тұрмыстық заттарды, ыдыстарды безендіру дағдыларын дамыту.</p>
Мүсіндеу		<ul style="list-style-type: none"> - өзінің және басқа балалардың жұмыстарын бағалау арқылы көркем- эстетикалық талғамды дамыту; - өнер туындыларын қабылдау мен түсіну дағдыларын қалыптастыру. <p>Қазақ халқының тұрмыстық заттарымен таныстыру, оларды мүсіндеуге баулу. Дайын мүсінді дөңгелек, сопақ, шаршы, үшбұрыш пішіндегі қазақ оюларының</p>

элементтерімен безендіру.		
Құрастыру		<p>- балаларды қауіпсіздікті сақтауға, ұқыптылыққа тәрбиелеу.</p> <p>Табиғи, қалдық материалдардан құрастыру.</p> <p>Қазақ халқының табиғи материалдардан жасалған бұйымдарымен (ер- тұрман, киіз үйдің жабдықтары, әшекей бұйымдары), тұрмыстық заттарымен (күбі, мес, келі, тостаған, ожау, астау, диірмен) таныстыру, олардың қандай материалдан жасалғанын зерттеу. Табиғи (мақта, жүн, жіп, асық, қағаз, тері, кенеп, мата, дәннің түрлері) және қалдық (қақпақтың түрлері, пластик, қораптар, кір қыстырғыштар) заттардан құрастыру. Табиғи материалдардан түрлі композиция жасауға ынталандыру. Шығармашылық қиялды дамыту, көрнекілікке сүйене отырып және құрастыратын материалдарды өз бетінше тандап, ойдан құрастыруға мүмкіндік беру.</p>
Қоршаған ортамен танысу	1. «Туған жерім тамаша»	<p>- ересектердің еңбегі, оның қоғамдық өмірдегі рөлі туралы, жалпы қабылданған нормалар мен ережелер негізінде құрдастарымен және ересектермен өзара қарым-қатынастары туралы білімдерін кеңейту;</p> <p>- отансүйгіштік сезімдерін, еліміздің жетістігіне мақтаныш сезімін тәрбиелеу;</p> <p>- құрдастарымен сыпайы қарым-қатынас жасауға баулу;</p> <p>- туған өлкеге, өзінің еліне және оның тарихына сүйіспеншілікке тәрбиелеу;</p> <p>- тірі және өлі табиғат туралы білімдерін кеңейту;</p> <p>- танымдық қызығушылықтары мен шығармашылық қиялды қалыптастыру; табиғатты сақтауда адамның рөлі туралы білімдерін қалыптастыру; қоршаған ортада, табиғатта қауіпсіздікті сақтау.</p> <p>Жануарлар әлемі.</p> <p>Бақылау барысында жануарлар әлеміндегі маусымға тән көріністерді: күзде – көбелектердің, қоңыздардың, кейбір құстардың болмауы, қыста - құстарды қоректендірудің қажеттігі, көктемде көбелектер, қоңыздардың пайда болуы, құстардың көбеюі, олардың сайрауы, шықылықтауы, шикылдауы, ұя салуы, балапан шығаруы, жазда көбелектер, қоңыздар, инеліктер, құстардың көбеюін салыстыру, олардың тіршілік етуіне қажетті жағдайларды: азық, су, жылу, жарық, мекендейтін орнын анықтау.</p> <p>Жәндіктер туралы (қоңыз, көбелек, шыбын, құмырсқа), қыстап қалатын және жыл</p>

		<p>құстары туралы ұғымдарын кеңейту.</p> <p>Өсімдіктер әлемі.</p> <p>Өсімдіктер, оларға күтім жасау (жерді қопсыту, суару, жапырақтардың шаңын сүрту) туралы түсінікті дамыту. Бақылау, эксперимент және еңбек ету барысында өсімдіктердің тірі тіршілік иелері екендігін, өсімдік тұтастығының мәнін, олардың өсуі үшін жер, топырақ, су, күн, жарық, ылғал, жылудың қажеттілігін анықтау. Өсімдіктердің даму кезеңдері (тұқым, көшет, сабақ, жапырақ, гүл, тұқым) туралы бастапқы түсініктерді қалыптастыру.</p> <p>Өсімдіктердің жіктелуі туралы түсініктерді кеңейту: жемістер, көгөністер, жидектер (орман, бақша), гүлдер (бөлме, бақша, шабындық), бұталар және ағаштар (бақша, орман).</p> <p>Бөлме өсімдіктеріне және табиғат бұрышындағы жануарларға күтім жасау, адамның табиғатқа қамқорлық танытуының маңызы туралы білімдерін қалыптастыру.</p>
--	--	--

Мектепке дейінгі тәрбие мен оқытудың үлгілік оқу жоспары және Мектепке дейінгі тәрбие мен оқытудың үлгілік оқу бағдарламасы негізінде
2022 - 2023 оқу жылына арналған ұйымдастырылған іс-әрекеттің перспективалық жоспары

Білім беру ұйымы «Балаби»бөбекжайы»МКҚК

Топ: «Балауса» ересек тобы

Балалардың жасы: 4- жас.

Жоспардың құрылу кезеңі: мамыр айы, 2022-2023 оқу жылы.

Айы	Ұйымдастырылған іс-әрекет	Тақырыбы	Ұйымдастырылған іс-әрекеттің міндеттері
Мамыр	Дене шынықтыру	<ol style="list-style-type: none"> 1. «Допты қабырғаға лақтыру» 2. «Доппен жаттығулар» 3. «Допты ұстай алған кім» 4. «Ұзындыққа екпінмен секіру» 5. «Бақалар ойыны» 6. «Кенгурудың қимылдарын қызықтайық» 7. «Түрлі жазықтықтарда бүйірлеп адымдау» 8. «Кімнің адымы нық» 9. «Орындықта бүйірлік адыммен жүру» 10. «Етпетімен еңбектеу» 11. «Жәндіктерді бақылаймыз, еңбектейміз, жорғалаймыз» 12. «Жайдары жаздың ойындары» 	<p>дәретханаға барғаннан кейін, ластанған кезде қолды өз бетінше - сабынмен жууға, тісін тазалауға үйрету. Тарақты, қол орамалды пайдалана білуді бекіту.</p> <p>Тамақтану әдебін сақтау. Тамақты асықпай шайнау, асхана құралдарын (қасық, шанышқы), майлықты дұрыс қолдану, тамақтанып болғаннан кейін ауызды шаю.</p> <p>Өзіне-өзі қызмет көрсету дағдылары.</p> <p>Өзіне-өзі қызмет көрсету дағдыларын: өз бетінше киіну мен шешінуді, тісін тазалауды жетілдіру. Киімдерді жинау, ілу, ересектің көмегімен оларды тазалау, құрғату. Бейнелеу әрекетінен соң құтыларды, қылқаламдарды жуу, үстелді сүрту.</p> <p>Сауықтыру-шынықтыру шаралары.</p> <p>Шынықтырудың барлық түрлерін, жалпы және жергілікті су шараларын жүргізу: дымқыл шүберекпен сүртіну, аяқтарды, денені шаю, әрбір тамақтанғаннан кейін ауызды шаю. Жалпақ табандылықтың алдын-алу үшін түрлі жолдармен, жылы күндері шөптің, құмның үстімен жалаң аяқ жүру. Қимылдауға ыңғайлы, жеңіл киіммен желдетілген бөлмеде дене жаттығуларын орындау. Тыныс алу жолдарын шынықтырусін үйлесімді дамыту, спорттық,</p>

		<p>қимылды ойындарға, спортпен айналысуға қызығушылықты арттыру;</p> <ul style="list-style-type: none"> - дене сапаларын: күш, жылдамдық, төзімділік, ептілік, икемділікті қалыптастыру; - негізгі қимыл түрлерін: жүру мен жүгіруді, секіру мен лақтыруды, қағып алуды, еңбектеу мен өрмелеуді, жеке мәдени-гигиеналық дағдылары жетілдіру; - дене шынықтыру жаттығуларын орындауға қызығушылықты ояту, салауатты өмір салтын ұстануға тәрбиелеу; - әртүрлі ұлттық қимылды ойындарға, жарыс сипатындағы ойындарға қызығушылыққа баулу; - ойын барысында, спорт жабдықтарын қолдануда қауіпсіздікті сақтау. <p>Ырғақтық жаттығулар. Таныс, бұрын үйренген жаттығуларды және қимылдарды музыкамен сүйемелдеу арқылы орындау.</p> <p>Жалпы дамытушы жаттығулар.</p> <p><i>Аяққа арналған жаттығулар.</i></p> <p>Аяқтың ұшына көтерілу және тұру. Екі аяқты кезекпен алға қою, алдымен өкшені, содан кейін аяқтың ұшын қою, тарсылдату. Қатарынан 4-5 рет жартылай отыру. Екі қолды белге қойып, екі жаққа созып, отыру. Тізені бүгу, алға созу, қайтадан бүгу және түсіру. Аяқтың ұшын созу, өкшені айналдыру. Аяқтың бақайларымен жіпті жинау, құм салынған қапшықтарды өкшелермен қысып алып, бір орыннан екінші орынға қою. Өкшемен таяқтың, арқанның үстінен бір қырымен жүру. Түрегеліп тұрып, аяқтың бақайларымен орамалдарды, тағы басқа ұсақ заттарды іліп алып, басқа орынға ауыстыру. Тізені бүгіп, екі аяқты кезек көтеру.</p> <p>Спорттық жаттығулар.</p> <p><i>Велосипед тебу:</i> екі немесе үш дөңгелекті велосипед тебу; оңға, солға бұрылу.</p> <p><i>Жүзу:</i> суға түсу, суда ойнау; суда отырып, аяқтарын жоғары және төмен көтеріп қимылдар орындау; иекке дейін суда отыру, судан шығу; бетін суға малу; еркін әдіспен жүзуге талпыну.</p>
--	--	--

		<p>Қимылды ойындар. Қимылды ойындарға қызығушылықты дамыту. Таныс ойындарды ұйымдастыруда бастамашылдық, дербестік танытуға баулу. Ойындарда физикалық қасиеттерді (жылдамдық, күш, шыдамдылық, икемділік, ептілік) дамыту. Қимылды ойындарда жетекші рөлді орындауға үйрету, ойын ережелерін саналы түрде сақтауға баулу. Доптармен, секіргіштермен, құрсаулармен ойындарда балалардың белсенділігін дамыту.</p> <p>Дербес қимыл белсенділігі. Балалардың доптармен, қозғалатын ойыншықтармен, құрсаулармен ойындарын қолдау, дене шынықтыру құралдарын, спорттық және қимылды ойындарға арналған атрибуттарды пайдалануға ынталандыру. Балаларды педагогпен бірге жаттығуларды орындауға, қимылды ойындарға қатысуға тарту. Балалардың жас және жеке ерекшеліктерін ескере отырып, ағзаға түсетін салмақты реттеу. Ауа-райының жағдайларын ескеріп, таза ауада балалардың қимылдарды орындауы үшін жағдайлар жасау.</p> <p>Мәдени-гигиеналық дағдыларды жетілдіру. Балаларды ұқыптылыққа, тазалыққа, өзінің сыртқы келбетін</p>
Сөйлеуді дамыту		<p>- балаларды өздігінен сипаттау және баяндау әңгімелерін құруға баулу; - баланың айналасындағы өзін қоршаған ортадан тыс заттар мен құбылыстар туралы ақпараттарды алуында оның қажеттіліктерін қанағаттандыру, оларды құрдастарымен талқылау.</p> <p>Сөйлеудің дыбыстық мәдениеті. Дауысты, дауыссыз дыбыстарды дұрыс айту дағдыларын бекіту, ызың және үнді (р, л) дыбыстарды анық айтуға жаттықтыру. Артикуляциялық аппаратты жетілдіру. Сөйлеу қарқынын өзгертуді бекіту: ақырын, жылдам сөйлеуді меңгерту үшін тақпақтар мен жаңылтпаштар айтқызу. Дикция бойынша жұмысты жалғастыру: сөздер мен сөз тіркестерінің дұрыс айтылуын жақсарту. Фонематикалық естуді дамыту: белгілі бір</p>

		<p>дыбыстан басталатын сөздерді есту арқылы ажырата білуге және атауға үйрету.</p> <p>Сөздік қор.</p> <p>Балаларды қазақ халқының қонақжайлылық дәстүрімен таныстыру, қонақты күтіп алу, төрге отырғызу, «қонақ кәде», «сыбаға», ас қайыру, бата беру, қонақты шығарып салу дәстүрлерін үйрету арқылы үлкендерді сыйлауға, дастархан басында әдептілікті сақтауға баулу.</p> <p>Тілдің грамматикалық құрылымы.</p> <p>Сөйлемдегі сөздерді байланыстыруға, көмекші сөздерді дұрыс қолдануға, зат есімдерді жекеше және көпше түрде үйрету, оларды зат есімдермен септіктерде, жекеше және көпше түрде, зат есімдерді сын есімдермен байланыстыруға, етістіктерді бұйрық райымен қолдана білуге үйрету (отыр, жүр, жүгір).</p> <p>Байланыстырып сөйлеу.</p> <p>Диалогтік сөйлеуді жетілдіру: әңгімеге қатысуға баулу, диалогке қатысушы үшін түсінікті сұрақтар қоюға және қойылған сұрақтарға дұрыс, толық жауап беруге баулу. Балаларды әңгіме айтуға үйрету: затты, суретті өз бетінше қарап, сипаттауға үйрету.</p> <p>Балаларды әңгіме айтуға үйрету: затты, суретті өз бетінше қарап, сипаттауға, түрлі балалар әрекеттерінде бейнелеген суреттері, бұйымдары бойынша әңгімелер құрастыруға, шығармалардың, ертегілердің қызықты үзінділерін қайталап айтуға, бейтаныс заттар, құбылыстар, оқиғалар туралы ақпаратты талқылауға баулу. Ұсынылған сюжеттер бойынша қойылымдарды сахналауға үйрету.</p>
	Көркем әдебиет	<p>- балалар әдебиетіне, театр әлеміне қызығушылықты дамыту;</p> <p>- балаларға жастарына сәйкес тыңдауға, сахналауға, тәрбиелік мәні бар әдеби шығармаларды ұсыну.</p> <p>Сахналық қойылымдарға қатысуға, таныс әдеби шығармалар, ертегілер бойынша қарапайым қойылымдарды ойнауға, образды бейнелеу үшін мәнерлілік құралдарын (интонация, ым-ишара, кимыл)</p>

		қолдануға, еркін ойындарда таныс кейіпкерлердің образын өздігінен сомдауға, оларды басқа қырынан көрсетуге (қатыгез-мейірімді, ақкөңіл-салмақты) ынталандыру.
Қазақ тілі	<p>1. «Гүлдер.Алыс -жақын»</p> <p>2. «Егістікке арбамен барамыз» Еркелетіп ата»</p> <p>3. «Жайдары жаз келді. Жылмезгілдері.Жаз.Кемпір қосақ түстері»</p> <p>4. «Жайдары жаз келді.Жыл мезгілдері.Жаз.Кемпірқосақ түстері»(пысықтау)</p>	<p>- ересектермен және балалармен еркін қарым-қатынас жасау дағдыларын қалыптастыру;</p> <p>- Қазақстан халқының мәдениетімен, салт-дәстүрлерімен таныстыру арқылы түрлі балалар әрекетінде балалардың ауызша сөйлеуін дамыту.</p> <p>Тілдік дамытушы орта.</p> <p>Айналасындағы өзін қоршаған ортадан тыс заттар мен құбылыстар, оқиғалар туралы ақпараттарды алуға және оларды талқылауға мүмкіндік беру. Ұжымдық әңгімеге қатысуға, әңгімелесушінің сөзін бөлмей, кезекпен сөйлеуге үйрету. Бейнелеу құралдарын қолдана отырып, еркін ойындарда және сахналық қойылымдарда адамдар мен жануарлардың эмоционалды көңіл-күйін жеткізуге, сөйлесу барысында әңгімелесушінің назарын өзіне аудару үшін интонациямен сөйлеу мәнерін өз бетінше қолдануға, түрлі балалар әрекеттерінде өзінің және құрдастарының әрекетін түсіндіруге және дәлелдеуге баулу.</p> <p>Сөйлеудің дыбыстық мәдениеті.</p> <p>Артикуляциялық және дауыс аппаратын, сөйлеуде тыныс алуды, фонематикалық естуді, анық және қалыпты қарқынмен сөйлей білуді дамыту. Қазақ тіліне тән "ө,қ, ү, ұ, і, ғ" дыбыстарын жеке, сөз ішінде анық айтуға баулу.</p> <p>Сөздік қор.</p> <p>Кітаптан ертегілер, көркем шығармалар оқып беруде олардың мазмұнын дұрыс қабылдауға, кейіпкерлеріне жанашырлық танытуға, кейіпкердің іс- әрекетіне өз ойын білдіруге баулу.</p> <p>Тілдің грамматикалық құрылымы.</p> <p>Өз ойын жай және жайылма сөйлемдермен жеткізуге мүмкіндік беру.</p> <p>Байланыстырып сөйлеу.</p>

		Бұрыннан таныс немесе бейтаныс ертегілер мен шағын көркем шығармалардың мазмұнын иллюстрациялар бойынша қайталап айтуға, өз бетінше ретімен қайталап айтуға, өзінің тәжірибесіне сүйеніп, суреттер бойынша әңгіме құрастыруға, ойыншықтар мен заттарды 4-5 сөйлеммен сипаттауға, берілген сурет бойынша оған дейінгі және одан кейінгі оқиғаны ойлап табуға баулу.
Математика негіздері	1. «Әскери көліктерге арналған ені әртүрлі жолдар»	<ul style="list-style-type: none"> - заттарды зерттеу барысында олардың пішінін, көлемін көзбен өлшеу, қолмен ұстау арқылы көрнекі-бейнелік ойлауды, есте сақтауды, қиялдауды, сөйлеуді, қолдың ұсақ моторикасын дамыту; - танымдық қызығушылықты дамыту, себеп-салдарлық байланыстарды орнату, талдау жасай білуге, қорытынды шығаруға баулу; - сенсорлық қабілеттерін, бастапқы ойлау операцияларын, жиын туралы қарапайым түсініктерін қалыптастыру; - сыни ойлау дағдыларын қалыптастыру, ұжыммен жұмыс істей білуге үйрету; - эстетикалық талғамды қалыптастыру, балалардың ой-өрістерін кеңейту; тірі және өлі табиғат объектілеріне ұқыпты қарауға тәрбиелеу. <p>Уақытты бағдарлау. Тәулік бөліктері (таңертең, күндіз, кеш, түн) олардың сипаттамалық ерекшеліктері мен реттіліктері, «бүгін», «кеше», «ертең» туралы ұғымдарын кеңейту.</p>
Сурет салу	1. «Әдемі шәйнек»	<ul style="list-style-type: none"> - қазақ халқының ұлттық бейнелеу өнеріне баулу арқылы патриотизмге тәрбиелеу; - түрлі балалар әрекетінде балалардың көркем-шығармашылық қабілеттерін, дербестігін, белсенділігін дамыту. <p>Сурет салуда еңкеймей, арқаны тік ұстап, дұрыс еркін отыруға, жұмыс орнын таза ұстауға, ұқыпты болуға, қауіпсіздікті сақтауға баулу.</p>
Жапсыру		- қоршаған ортадағы әсемдікті қабылдауға баулу, шығармашылық ойлау мен қиялды дамыту;

		<p>- өнер түрлері туралы ұғымдарды кеңейту, заттарды қарау және қолмен ұстап зерттеуді дамыту.</p> <p>Ұжымдық сюжетті композицияны құрастыру дағдыларын қалыптастыру. Композицияны құрастыруда дайын пішіндердің көмегімен заттарды қиюға немесе өз бетінше ойдан қиып жапсыруға мүмкіндік беру. Шығармашылық қиялды дамыту.</p>
Мүсіндеу		<p>- өзінің және басқа балалардың жұмыстарын бағалау арқылы көркем-эстетикалық талғамды дамыту;</p> <p>- өнер туындыларын қабылдау мен түсіну дағдыларын қалыптастыру. Қазақ халқының тұрмыстық заттарымен таныстыру, оларды мүсіндеуге баулу. Дайын мүсінді дөңгелек, сопақ, шаршы, үшбұрыш пішіндегі қазақ оюларының элементтерімен безендіру. Мүсіндеуде қауіпсіздік ережелерін сақтау.</p>
Құрастыру	1. «Ғажайып орман тұрғындарына үйшік құрастырамыз»	<p>- балаларды қауіпсіздікті сақтауға, ұқыптылыққа тәрбиелеу. Табиғи, қалдық материалдардан құрастыру. Қазақ халқының табиғи материалдардан жасалған бұйымдарымен (ер- тұрман, киіз үйдің жабдықтары, әшекей бұйымдары), тұрмыстық заттарымен (күбі, мес, келі, тостаған, ожау, астау, диірмен) таныстыру, олардың қандай материалдан жасалғанын зерттеу. Табиғи (мақта, жүн, жіп, асық, қағаз, тері, кенеп, мата, дәnnің түрлері) және қалдық (қақпақтың түрлері, пластик, қораптар, кір қыстырғыштар) заттардан құрастыру. Табиғи материалдардан түрлі композиция жасауға ынталандыру. Шығармашылық қиялды дамыту, көрнекілікке сүйене отырып және құрастыратын материалдарды өз бетінше тандап, ойдан құрастыруға мүмкіндік беру.</p>
Қоршаған ортамен танысу	1. «Күн сәулесі»	<p>- ересектердің еңбегі, оның қоғамдық өмірдегі рөлі туралы, жалпы қабылданған нормалар мен ережелер негізінде құрдастарымен және ересектермен өзара қарым-қатынастары туралы білімдерін кеңейту;</p> <p>- отансүйгіштік сезімдерін, еліміздің жетістігіне мақтаныш сезімін тәрбиелеу;</p> <p>- құрдастарымен сыпайы қарым-қатынас жасауға баулу;</p>

		<p>- туған өлкеге, өзінің еліне және оның тарихына сүйіспеншілікке тәрбиелеу;</p> <p>- тірі және өлі табиғат туралы білімдерін кеңейту;</p> <p>- танымдық қызығушылықтары мен шығармашылық қиялды қалыптастыру; табиғатты сақтауда адамның рөлі туралы білімдерін қалыптастыру; қоршаған ортада, табиғатта қауіпсіздікті сақтау.</p> <p>Балалардың жалпы қабылданған мінез-құлық ережелері мен нормаларын меңгеруіне ықпал ету.</p> <p>Қоғамдық орындардағы мінез-құлық ережелері туралы түсініктерді кеңейту. Қоғамдық көліктегі мінез-құлық мәдениеті дағдыларын қалыптастыру. Балаларда мінез-құлық мәдениеті мен сыпайы қарым-қатынас негіздерін қалыптастыруды жалғастыру; амандасу, қоштасудың қажеттігі туралы еске салу, ересектердің әңгімесіне араласпау, өз өтінішін сыпайы түрде білдіру, көрсеткен қызметі үшін алғыс айту.</p> <p>Қоршаған ортада және табиғатта қарапайым тәртіп ережелерін сақтау, қарапайым экологиялық білімдерін қалыптастыру және жануарлар мен өсімдіктерге күтім жасауға (өсімдіктерді қорғау, қыстап қалған құстарға жем беру) баулу.</p> <p>Өз өмірінің қауіпсіздігінің қарапайым дағдыларын меңгеру (электр құралдарынан сақ болу, өз бетінше от жақпау, сіріңкемен ойнамау, терезенің алдына шықпау, баспалдаққа көтерілгенде және түскенде таяныштан ұстау); қоршаған ортада, табиғатта қарапайым тәртіп ережелерін білу (қоқыс тастамау, өздігінен от жақпау).</p>
--	--	--

«Балаби» бөбекжайы» МКҚК

Мектепке дейінгі тәрбие мен оқытудың үлгілік оқу жоспары және Мектепке дейінгі тәрбие мен оқытудың үлгілік оқу бағдарламасы негізінде
2022 - 2023 оқу жылына арналған ұйымдастырылған іс-әрекеттің

ТӘРБИЕЛЕУ-БІЛІМ БЕРУ ПРОЦЕСІНІҢ ЦИКЛОГРАММАСЫ

«Балауса» ересек тобы

2022-2023ж.



Бекітемін:
«Балаби» бөбекжайы» МКҚК
менгерушісі:
Л. А. Ахметова

ТӘРБИЕЛЕУ-БІЛІМ БЕРУ ПРОЦЕСІНІҢ ЦИКЛОГРАММАСЫ

Білім беру ұйымы	«Балаби» бөбекжайы» МКҚК				
Топтың атауы	«Балауса» ересек тобы				
Балалардың жасы	4 жас				
Педагогтің аты-жөні					
Жоспардың құрылу кезеңі	01.09.2022ж., 02.09.2022 ж.				
Апта күндері	Дүйсенбі	Сейсенбі	Сәрсенбі	Бейсенбі	Жұма
Күн тәртібі				01.09.2022	02.01.2022
«Сәлеметсіздер ме, балалар!» Балаларды қабылдау Уақыты: 08:00-09:00	Таңғы сүзгі: балалардың терісін, дене қызуын, сыртқы көрінісін тексеру. Балаларды жақсы көңіл күймен қарсы алу және оларға қолайлы жағдай жасау. Баланың көңіл күйін, оның жеке пікірін, қызығушылығын анықтау. (сөйлеуді дамыту)				
Ата-аналармен әңгімелесу, кеңес беру Уақыты: 08:00-09:00	Әңгімелесу: "Балалардың балабақшаға қалыптасу ерекшеліктері", "Балалардың ең сүйікті ойыншығы мен заты туралы", "Баланың қандай тағамға аллергиясы бар?"				
Балалардың дербес әрекеті (баяу қимылды ойындар, үстел үсті ойындары, бейнелеу әрекеті, кітаптар қарау және тағы басқа әрекеттер)				Балабақшадағы еңбек жұмыстарына қатысу, ұжымдық еңбекке үйрету. Ертегілер мен әңгімелердің кейіпкерлерлерінің сөздері арқылы «Еңбек түбі – зейнет» ұғымын түсіндіру. Үлкендер еңбегін құрметтеуге баулу. Мысалы: «Бір уыс макта», «Бұзау бактым», «Қайдан келдің	Балабақшадағы арнайы жабдықтарды дұрыс пайдалану, қадірлеу, қайта орнына қою, бір-біріне көмек көрсетуге тәрбиелеу. Үлкендердің еңбегінің қажеттілігі жөнінде түсінік беріп отырамыз. Балалардың алдына мақсат қоя білуді, оған жету үшін еңбектену мәдениетін қалыптастыру.

Уақыты: 08:00-09:00

бауырсақ?» сияқты ертегілер мен әңгімелер арқылы балаларға барлық заттардың еңбекпен келетінін түсіндіру.
"Үй өсімдіктеріне бүріккіш пистолеттен су бүрку".
 Мақсат-міндеттері. Жана еңбек дағдыларын үйрету; жапырақтарға ылғал қажет деген түсінікті бекіту; өсімдіктерге ұқыпты қарауға тәрбиелеу. Балаларға өсімдіктердің суару қажеттілігін өз бетінше анықтауды үйрету (топырақтың түсі мен күйіне, өсімдіктің пайда болуына байланысты), суару техникасын еске түсіру.
 (қоршаған ортамен танысу, сөйлеуді дамыту)

Мақсат-міндеттері. Балаларды үй өсімдіктердің жағдайына қарай, оларға күтім жасау үшін қандай әрекеттер қажет екенін анықтауды үйрету (суару, тазарту, көпсіту, үстінгі киім), тиісті еңбек операцияларын дұрыс орындау, балаларға әрқайсының мақсаты туралы айтуды ұсыну.
 (қоршаған ортамен танысу, сөйлеуді дамыту)

Дидактикалық ойын «Зат неге ұқсайды?»
 Мақсат-міндеттері. Балаларды бөлме ішіндегі заттардың қандай пішінге ұқсайтынын ажыратып айтуды үйрету.
 (математика негіздері, қазақ тілі, сөйлеуді дамыту)

Саусак ойыны «Бақшадағы қызанақ пен кияр».
 Мақсат-міндеттері. Бақша туралы түсінік бере отырып, қызанақ пен киярдың көгөніс екенін ажыратуды үйрету.
 (сөйлеуді дамыту, қоршаған ортамен танысу)

Құрастырудан ойын-жаттығу.
"Балабақша біздің үйіміз".
 Мақсат-міндеттері. Балаларды құрамында: текше, білеу, үшбұрыш, цилиндр, тақтайша бар құрылыс материалдар жинағынан

Сөйлеуді дамытудан ойын-жаттығу.
"Біздің балабақша" тақырыбына суреттер сериясы бойынша әңгімелеу.
 Мақсат-міндеттері. Балаларға

				екі қабатты балабақшаны құрастыруды үйрету.	балабақшалағы күн тәртібіндегі топтастармен біріккен әрекеттерін "балабақша" жалпылауыш сөзіне, ұғымына байланысты екенін түсіндіру; бірнеше суретті қабылдап, "Біздің балабақша" ортақ тақырыбына әңгімелеу амалын көрсету.
<p>Таңертеңгі жаттығу</p> <p>Уақыты: 08.00-09:00</p>	<p>Бастапқы қалып: негізгі тұрыс, таяқшаны қолмен ұстау.</p> <ol style="list-style-type: none"> 1. Таяқшаны алға созу. 2. Оң қолды төмен түсіріп, сол қолдағы таяқшаны тігінен ұстап, жоғары көтеру. 3. Таяқшаны алдыға созып ұстау. 4. Сол қолды төмен түсіріп, таяқшаны оң қолға ауыстырып, таяқшаны жоғары көтеру. 5. Таяқшаны алдыға созып ұстау. 6. Бастапқы қалыпқа келу. <p>Бастапқы қалып: аяқтың арасын ашып тұру, екі қолды шынтақтан бүгіп, таяқшаны кеуде тұсына ұстау.</p> <ol style="list-style-type: none"> 1-2 алға иілу, еденге қолды тигізу. 3-4 бастапқы қалыпқа оралу. <p>Бастапқы қалып: негізгі тұрыс, таяқша еденде жатады.</p> <ol style="list-style-type: none"> 1. Оң аяқпен таяқшаны аттап, алға бір адым жасау. 2. Сол аяқты оның қасына алып келу. 3. Оң аяқпен таяқшадан аттап, артқа бір адым жасау. 4. Сол аяқпен артқа бір адым жасау. <p>Бастапқы қалып: тізерлеп тұру, таяқшаның екі шетінен ұстап, жауырыңға қойып тұру.</p> <ol style="list-style-type: none"> 1. Таяқшаны жоғары көтеру. 2. Оңға иілу. 3. Түзу тұру, таяқшаны жоғары көтеру. 4. Бастапқы қалып. Сол жақпен дәл солай орындалады. (мәдени-гигиеналық дағдылар, дербес әрекет, дене шынықтыру) 				
<p>Таңғы ас</p> <p>Уақыты: 09:00-09:30</p>	<p>Балалардың беті-қолын жуып, таңғы асқа отыруы. Ас ішу мәдениетімен таныстыру. Қасық пен шанышқыны дұрыс пайдалануды үйрету. Ас ішкенде сөйлемей. Астан соң беті-қолды жуу. (мәдени-гигиеналық дағдылар, көркем сөз, сөйлеуді дамыту)</p> <p>Дос бол сабын, сумен сен, Жиі-жиі жуын сен:</p>				

	<p>Таңертең де, кеш те де, Жуын тамақ алдында, Жуын тамақ соңында, Жуын ұйықтар мезгілде, Су мен сабын - бір жолдас, Жоймас олар кір қоймас!</p>				
<p>Ұйымдастырылған іс-әрекетке дайындық</p> <p>Уақыты: 09:30-09:40</p>				<p>Шаттық шеңбері Арайлап таң атты, Алтын сәуле таратты. Күлімдеп күн шықты, Жадырап нұр төкті. Қайырлы күн, достарым! Балабақшадағы ұйымдастырылған іс-әрекет туралы әңгімелесу. (сөйлеуді дамыту)</p>	<p>«Ақ тілек» шаттық шеңбері. Адал жақсы ниетпен, Бар адамға бақ тілеп, Жарып шыққан жүректен, Сөздің бәрі - Ақ тілек. Барлығы шеңбер құрып тұрады, мәтінді бірге қайталады. Балабақшаның ережелері жайлы әңгімелесу. (сөйлеуді дамыту)</p>
<p>«Ойнайық та, ойлайық» Білім беру ұйымының кестесі бойынша ұйымдастырылған іс-әрекет Уақыты: 09:40-10:55</p>	<p>Жазғы ойын-сауықтар</p>		<p>Жазғы ойын-сауықтар</p>	<p>Дене шынықтыру "Қатар түзеп сапқа тұру" Мақсат-міндеттері. Балаларды қатар түзеп, сапқа бір-бірден және бірінің артынан бірі тұрып жүру, жүгіру жаттығуларын жасауды үйрету. "Кенгуру" қимылды ойыны. Мақсат-міндеттері. Кенгуру сияқты екі аяқпен бірге секірудің негізгі тұрысын көрсету және кенгуру сияқты екі аяқпен бірге секіруді үйрету.</p>	<p>Дене шынықтыру "Ұйымшыл балалар". Мақсат-міндеттері. Балаларды сапта бір-бірлеп жүру; заттардың арасымен доптарды домалатуды үйрету. "Заттардың арасымен" қимылды ойыны. Мақсат-міндеттері. Кеглилер, текшелер және басқа да заттардың арасынан допты домалатуды үйрету.</p>
<p>Серуенге дайындық Уақыты: 10:55-11.10</p>	<p>Балаларды өз киімдерін тануды, атауды, өз шкафын таңбалаушы арқылы табуды үйрету. (мәдени-гигиеналық дағдылар, дербес әрекет)</p>				
<p>«Табиғат аясына бірге барамыз»</p>				<p>Желдің соғуын бақылау. (қоршаған ортамен танысу, сөйлеуді дамыту,</p>	<p>Күздің ерте немесе кеш келуін бақылау. (қоршаған ортамен</p>

<p>Серуен, бақылау, ойын, еңбек.</p> <p>Уақыты: 11:10- 12:10</p>				<p>көркем әдебиет) Жұмбақ. Қанаты жоқ – ұшады, Аяғы жоқ – қашады. (Жел.) Бақылау: балалардың бақылау дағдыларын қалыптастыру; желдің соғуын анықтау; ағаштардың қозғалуы, бұлттардың аспанда көшіп жүруі, қатты желден ағаштардың жапырақтарының түсуі, желдің бағытын анықтау. Жаздың күні жел қандай болады; баяу жел, қатты жел, ағаш басының тербелуі; күзбен салыстыру. Тәжірибе. Желге қарсы жүгіру. Қорытынды. Желге қарсы жүгіру қиын. Қимылды ойын: «Желбезекпен жүгіру». (дене шынықтыру) Желбезекті қолға алып жарысу, кім бірінші мәреге жетеді, сол жеңімпаз болады. Еңбек: тәрбиешіге көмек. Үлкендерге қызмет көрсету. Ауланы тазартуға қатыстыру, жапырақтарды жинау. Өз бетімен ойындар ойнау: «Желбезекпен ойын». (дене шынықтыру) Қолайлы жағдайларды жасау, алаң ішінде іс-қимылдарды дамыту. Көтеріңкі көңіл күйде болу.</p>	<p>танысу, сөйлеуді дамыту, көркем әдебиет) Таклактар Н. Әлімқұлов «Күз». Берекесін сыйлауға Өлкемізге күз келді. Жемістерін жинауға Шақырады біздерді.</p> <p>Қ.Ыдырысов «Күз». Күзім-ау, күзім-ау, Мінезін бұзық-ау, Жаңбырың сіркіреп, Келгенің қызық-ау. Бақылау: табиғаттағы өзгерістерді бақылауды үйрету: жапырақтардың түсінің өзгерістері, құстардың жылы жаққа ұшуы, жаңбырлы болуы, күзгі өзгерістерді ажырата білу. Қимылды ойын. «Астықты тасымалдау» (дене шынықтыру) Дабыл бойынша арбамен «астық» тасу, бір шетінен екінші шетіне тасу. Шыдамдылық пен шапшаңдыққа баулу. Еңбек: гүлзарда жұмыс істеу. Гүлдерді гүл ыдысына отырғызу. Жұмыстың ыңғайын білу. Гүлге сүйіспеншілікті арттыру. Өз бетімен ойындар. «Құмда</p>
--	--	--	--	--	--

					сурет салу» (сурет салу) Балаларға құмда сурет салуды үйрету. Аткарған жұмыстарын атап, балаларды мақтау. Бірлікке, татулыққа тәрбиелеу.
«Тазалықты сақтаймыз» Серуеннен оралу Уақыты: 12:10-12:40	Балаларды киімдерін жүйелі түрде шешуге дағдыландыру, шкаф сөрелеріне киімдерін орналастыру, қолдарын жуу.				
«Ас дәмді болсын» Түскі ас Уақыты: 12:40-13:00	Дұрыс тамақтану мәдениетін қалыптастыруды жалғастыру: асхана құралдарын дұрыс қолдану (ас қасық пен шай қасықты, шанышқыны); майлықты ұқыпты пайдалану; нанды үгітпей жеу, асты ауызды жауып шайнау, тамақ ішіп отырғанда сөйлемей; әдепті болуға тәрбиелеу (ас үшін алғыс білдіру, тазалық пен тиянақтылық қажеттілігі.) Біздерде бар қасықтар Сиқырлы екен құралдар. Қолға қасық аламыз. Дәмді астан аламыз. Осы сөздерден кейін, балалар таңғы астарын ішеді. Тамақтану кезінде тәрбиеші балалардың орындықта дұрыс отыруын қадағалайды. Бала орындықта дұрыс отырмаса, оның қасына келіп түзу отыру керектігін айтуға болады. (мәдени-гигиеналық дағдылар, дербес әрекет, көркем сөз)				
«Тәтті ұйқы» Күндізгі ұйқы Уақыты: 13.00-15.20	Балалардың тыныш ұйықтауына жайлы жағдай жасау.				
«Ұйқыдан ояту және сергіту» Біртіндеп ояту, сауықтыру шаралары Уақыты: 15:20-15:30	Жалпақтабандықтың алдын алу мақсатында денсаулық жолдарымен жүру. Алған білімдерін бекітіп, мәдени-гигиеналық дағдыларын орындау. "Сылдыр, сылдыр, сылдыр су" ойын жаттығулары. (мәдени-гигиеналық дағдылар, дербес әрекет, дене шынықтыру)				

болсын»

Бесін ас

Уақыты: 15:30-16:10

«Алақай!
Ойнаймыз!»
Балалардың
дербес әрекеті
(баяу қимылды
ойындар, үстел
үсті ойындары,
бейнелеу әрекеті,
кітаптар қарау
және тағы басқа
әрекеттер)

Уақыты: 16:10-17:00

Көркем әдебиеттен ойын-жаттығу.

"Тәрбиеші".

Мақсат-міндеттері. Балаларды "Тәрбиеші" өлеңімен таныстыра отырып, өлеңді мұқият тыңдап, жаттап алуды үйрету.

Дайын суретті бояу тапсырмасы.

Мақсат-міндеттері. Дайын суретті бояу. (сурет салу)

Математика негіздерінен ойын-жаттығу.

"Ойыншықтармен танысайық та, санайық".

Мақсат-міндеттері. Балаларға әртүрлі түстен, өлшемнен тұратын заттар жиынын үйрету.

Дамытушы жаттығу "Саны сонша допты көрсет."

Мақсат-міндеттері. Доптардың көлемі мен түсін анықтау. (танымдық дағдылар)

Мүсіндеуден ойын-жаттығу.

"Асқар ата келді".

Мақсат-міндеттері. Балаларды сәндік қолданбалы өнермен таныстыруды жалғастыру, түрлі әдістерді қолданып, ыдыс-аяқ жасауды және бұйымның сыртын дымқыл шуберекпен өңдей отырып, пішіннің бетін тегістеуді үйрету.

Сурет салудан ойын-жаттығу.

"Балабақша".

Мақсат-міндеттері. Балаларды екі параллель сызықтың ұштарын көлденең қосып, төртбұрышты пішінді, үшбұрышты шатырды салып, балабақшаның қарапайым ғимарат бейнесіне біріктіруді үйрету.

Қоршаған ортамен танысудан ойын-жаттығу.

"Күз келді бақшама".

Мақсат-міндеттері. Балабақша маңайында ауа райын бақылау, күзгі құбылыстарды байқау, бір-бірінен ажыратуды үйрету.

Дидактикалық ойын: "Күз құбылыстарын ата".

				<p>Максат-міндеттері. Күз құбылыстарын атау іскерліктерін дамыту; балалардың ойлау қабілеттерін дамыту.</p> <p>Математика негіздері</p> <p>"Зообакқа барамыз"</p> <p>Максат-міндеттер: балаларды 1 саны және цифрымен таныстыру; 1 цифрын дұрыс жазуға үйрету, математика оқу қызметіне қызығушылықтарын арттыру.</p>
<p>Балалармен жеке жұмыс</p> <p>Уақыты: 16:10-17:00</p>			<p>«Ғажайып дорба» дидактикалық ойыны.</p> <p>Максат-міндеттері. Сөздік қорларын ойыншық атауларымен толықтыру.</p>	<p>Жыл мезгілі жайлы мнемокестемен жұмыс істеу немесе әңгімелесу.</p> <p>Максат-міндеттері.</p> <p>Мнемокестедегі жыл ерекшеліктерін айтып, толық сөйлем құруды үйрету.</p>
<p>Серуенге дайындық</p> <p>Уақыты: 16:10-17:00</p>	<p>Балаларды серуенге ынталандыру; серуенге арналған ойын құралдарын таңдау; балаларды үстіне киген киімдеріне қарап, шкафта қалдыратын заттардың орнын тексеріп, тәртіп орнатуға шақыру. (мәдени-гигиеналық дағдылар, дербес әрекет)</p>			
<p>«Серуен»</p> <p>Уақыты: 17:00-18:00</p>			<p>Желдің соғуын бақылауды жалғастыру. (қоршаған ортамен танысу, сөйлеуді дамыту, көркем әдебиет)</p> <p>Жұмбақ.</p> <p>Қанаты жоқ – ұшады, Аяғы жоқ – қашады. (Жел.)</p> <p>Бақылау: бақылау дағдыларын қалыптастыру; желдің соғуын анықтау; ағаштардың қозғалуы, бұлттардың аспанда көшіп</p>	<p>Күздің ерте немесе кеш келуін бақылауды жалғастыру. (қоршаған ортамен танысу, сөйлеуді дамыту, көркем әдебиет)</p> <p>Такпақтар</p> <p>Н. Әлімқұлов «Күз».</p> <p>Берекесін сыйлауға Өлкемізге күз келді. Жемістерін жинауға Шақырады біздерді.</p> <p>Қ.Ыдырысов «Күз».</p>

			<p>жүруі, қатты желден ағаштардың жапырақтарының түсуі, жел бағытын анықтау. Жаздың күні жел қандай болады; баяу, қатты, ағаш басының тербелуі; күзбен салыстыру. Тәжірибе. Желге қарсы жүгіру.</p> <p>Қорытынды. Желге қарсы жүгіру қиын.</p> <p>Қимылды ойын: «Желбезекпен жүгіру». (дене шынықтыру)</p> <p>Желбезекті қолға алып жарысу, кім бірінші мәреге жетеді, сол бала жеңімпаз болады.</p> <p>Еңбек: тәрбиешіге көмектесу.</p> <p>Үлкендерге қызмет көрсету. Балаларды ауланы тазартуға қатыстыру, жапырақтарды жинау.</p> <p>Өз бетімен ойындар ойнау: «Желбезекпен ойын».</p> <p>Қолайлы жағдайларды жасау, алаң ішінде іс-қимылдарды дамыту.</p> <p>Көтеріңкі көңіл күйде болу.</p>	<p>Күзім-ау, күзім-ау, Мінезін бұзық-ау, Жаңбырын сіркіреп, Келгенің қызық-ау.</p> <p>Бақылау: табиғаттағы өзгерістерді бақылауды үйрету: жапырақтардың түсінің өзгерістері, құстардың жылы жакка ұшуы, жаңбырлы болуы, күзгі өзгерістерді ажырата білуі.</p> <p>Қимылды ойын. «Астықты тасымалдау» (дене шынықтыру)</p> <p>Дабыл бойынша арбамен «астық» тасу, бір шетінен екінші шетіне тасу. Шыдамдылық пен шапшаңдыққа баулу.</p> <p>Еңбек:гүлзарда жұмыс істеу. Гүлдерді гүл ыдысына отырғызу. Жұмыстың ыңғайын білу. Гүлге сүйіспеншілікті арттыру.</p> <p>Өз бетімен ойындар. «Құмда сурет салу»</p> <p>Балаларға құмда сурет салуды үйрету. Атқарған жұмыстарын атап өту, балаларды мақтау. Бірлікке, татулыққа тәрбиелеу.</p>
«Қош бол, балабақша» Балалардың үйге қайтуы	Әңгімелесу. «Айына бір рет отбасы күнін өткізу». Кеңес беру: «Бала өміріндегі ойыншықтың маңызы».			

(ата-аналарға
кеңес)
Уақыты: 18:00-
18:30

Тексерді: М.Б. Саурамбаева М.Б. Саурамбаева

ТӘРБИЕЛЕУ-БІЛІМ БЕРУ ПРОЦЕСІНІҢ ЦИКЛОГРАММАСЫ					
Білім беру ұйымы:	«Балаби» бөбекжайы МКҚК				
Топтың атауы	«Балауса» ересек тобы				
Балалардың жасы	4 жас				
Педагогтің аты-жөні					
Жоспардың құрылу кезеңі	05.09-09.09.2022ж.				
Апта күндері	Дүйсенбі	Сейсенбі	Сәрсенбі	Бейсенбі	Жұма
Күн тәртібі	05.09.2022	06.09.2022	07.09.2022	08.09.2022	09.09.2022
Балаларды қабылдау Уақыты: 08:00-09:00	Таңғы сүзгі: балалардың терісін, дене қызуын, сыртқы көрінісін тексеру. Балаларды жақсы көңіл күймен қарсы алу және оларға қолайлы жағдай жасау. Баланың көңіл күйін, оның жеке пікірін, қызығушылығын анықтау. (сөйлеуді дамыту)				
Ата-аналармен әңгімелесу, кеңес беру Уақыты: 08:00-09:00	«Балалардың демалыс күндерін қалай және қайда өткізгендері туралы» әңгімелесу. Тәрбиешінің балалармен қарым-қатынасы: отбасы туралы жеке әңгімелесу, қарым-қатынас және көтеріңкі көңіл күй орнатуға арналған ойындар ұйымдастыру.				
Балалардың дербес әрекеті (баяу қимылды ойындар, үстел үсті ойындары, бейнелеу әрекеті, кітаптар қарау және тағы басқа әрекеттер) Уақыты: 08:00-09:00	"Болме өсімдіктеріне күтім жасау". Мақсат-міндеттері. Өсімдіктерді таза ұстау әдістері туралы бұрын алған білімдерін нақтылау, балаларға сыртқы түріне, құрылымына назар аударып, өсімдіктен шанды кетіру әдісін тандауды үйрету. (қоршаған ортамен танысу, сөйлеуді дамыту)	"Болме өсімдіктеріндегі топырақты қопсыту". Мақсат-міндеттері. Балаларға болме өсімдіктеріне күтім жасауды үйрету; балаларға өсімдіктердің топырағын не үшін қопсыту керектігі туралы білім беру; қопсыту әдістері мен оған қажетті заттарды пайдалану ережелерін бекіту. Еңбек дағдыларын, ұқыптылықты дамыту. Экологиялық	"Өсімдіктерді тамақтандыру". Мақсат-міндеттері. Балаларға өсімдіктердің қорек көзі топырақ екенін түсіндіру, өсімдіктерге қоректік заттарды бере отырып, топырақтың құнары таусылатынын, өсімдіктерді қоректендіру керектігі туралы айту. Өсімдіктерді қоректендіру жолдарын түсіндіру. (қоршаған ортамен танысу, сөйлеуді дамыту)	"Асхана бойынша кезекшілік". Мақсат-міндеттері. Балаларға кезекші міндеттерін өз бетінше және адал орындауды үйрету. Қолды мұқият жуу, кезекшінің киімін кино, үстелді дұрыс қою. Тамақтанғаннан кейін ыдыстарды тазалау. Еңбек дағдыларын дамыту, үстелді жабдықтауда тәртіпсіздікті көре білу. Адал ниетпен еңбектену керектігін түсіндіру. (қоршаған ортамен танысу, сөйлеуді дамыту)	"Ұйымдастырылған іс-әрекетіне дайындық". Мақсат-міндеттері. Кезекшінің міндеттерін өз бетінше және адал орындау: тәрбиеші ұйымдастырылған іс-әрекетіне дайындаған материалдар мен оқу құралдарын үстелдерге қою және орнына жинау. (қоршаған ортамен танысу, сөйлеуді дамыту)

		мәдениетті, айналадағы табиғатқа ұқыпты қарауға тәрбиелеу. (қоршаған ортамен танысу, сөйлеуді дамыту)			
	Үстел үсті ойыны. «Ойықтың ішіне заттарды орналастыру». Мақсат-міндеттері. Балалардың танымын, зейінін, қабілетін дамыту. (танымдық дағдылар)	Ойын: «Көліктер». Мақсат-міндеттері. Көлік түрлерін ажыратуды үйрету. (сөйлеуді дамыту, қазақ тілі, қоршаған ортамен танысу)	Құрылыс ойындары «Үй құрастырамыз». Мақсат-міндеттері. Балалардың қиялын, зейінін, отбасына сүйіспеншілігін арттырып дамытады. Ойын атрибуттары: "Лего" немесе ағаш құрылыс ойыншықтары. Педагог өз үйлерін құрастыруды ұсынады. (құрастыру)	«Жұбын тап». Мақсат-міндеттері. Балалардың ақыл-ойын, тілін дамыту, зейінді болуға тәрбиелеу. Ойын атрибуттары: жемістер мен көгөністерге байланысты текшелер. Ойын барысы. Ойынға 3-4 бала қатысуға болады. Балалар суреті бар текшелерді (доминоны) бөліп алады да, ойын бастайды. Аты аталған бала бірінші болып текшені қояды, қалған балалар қойылған суретке байланысты өздерінде бар текшелерді ретімен қояды. Кімнің қолындағы текше бұрын бітсе, сол бала жеңеді. (сөйлеуді дамыту)	Үстел үсті ойыны. Пазл. «Қайсы отбасы мүшесі?» Мақсат-міндеттер. Балалармен отбасы туралы әңгімелесу. (сөйлеуді дамыту)
Таяқтөтегі жаттығу Уақыты: 08:00-09:00	Бастапқы қалып: негізгі тұрыс, таяқшаны қолмен ұстау. 1. Таяқшаны алға созу. 2. Оң қолды төмен түсіріп, сол қолдағы таяқшаны тігінен ұстап, жоғары көтеру. 3. Таяқшаны алдыға созып ұстау. 4. Сол қолды төмен түсіріп, таяқшаны оң қолға ауыстырып, таяқшаны жоғары көтеру. 5. Таяқшаны алдыға созып ұстау.				

	<p>6. Бастапқы қалыпқа келу. Бастапқы қалып: аяқтың арасын ашып тұру, екі қолды шынтақтан бүгіп, таяқшаны кеуде тұсына ұстау. 1-2 алға иілу, еденге қолды тигізу. 3-4 бастапқы қалыпқа оралу. Бастапқы қалып: негізгі тұрыс, таяқша еденде жатады. 1. Оң аяқпен таяқшаны аттап, алға бір адым жасау. 2. Сол аяқты оның қасына алып келу. 3. Оң аяқпен таяқшадан аттап, артқа бір адым жасау. 4. Сол аяқпен артқа бір адым жасау. Бастапқы қалып: тізерлеп тұру, таяқшаның екі шетінен ұстап, жауырыңға қойып тұру. 1. Таяқшаны жоғары көтеру. 2. Оңға иілу. 3. Түзу тұру, таяқшаны жоғары көтеру. 4. Бастапқы қалып. Сол жақпен дәл солай орындалады. (мәдени-гигиеналық дағдылар, дербес әрекет, дене шынықтыру)</p>				
<p>Таңғы ас</p> <p>Уақытты: 09:00-09:30</p>	<p>Балалардың беті-қолын жуып, таңғы асқа отыруы. Ас ішу мәдениетімен таныстырып отыру. Қасық, шанышқыны дұрыс пайдалануды үйрету. Ас ішкенде сөйлемей. Астан соң беті-қолды жуу. (мәдени-гигиеналық дағдылар, көркем сөз, сөйлеуді дамыту) Біз ақылды баламыз, Айтқан тілді аламыз. Тамақ ішер алдында Тып-тыныш отырамыз!</p>				
<p>Ұйымдастырылған іс-әрекетке дайындық</p> <p>Уақыты: 09:30-09:40</p>	<p>Аспанда күн ыстық. Жерде бізге кім ыстық? Әке мен шешеміз Бәрінен тым ыстық! Жасасын туыстық, Достық пен тыныштық. Күз мезгілі және ерекшеліктері жайлы әңгімелесу. (сөйлеуді дамыту)</p>	<p>Атамнан басталар, Әжеммен қосталар. Отбасым мыналар: Ең жақын адамдар. Әкем мен анам бар, Бір туган ағам бар, Бір туган апам бар ... Бәрін жақсы көремін. Еркелеймін, еремін! Отбасы мүшелері және отбасымен өткізген демалыс туралы әңгімелесу. (сөйлеуді дамыту)</p>	<p>Сәлем! Сәлем! Сәлем! Қалың қалай? Сәлем! Арайлап таң атты, Алтын сәуле таратты. Жарқырайды күніміз, Жарқырайды даламыз, Біз бақытты баламыз. (Барлығы жарты шеңбер жасап отырады, қайталайды). Әкесі мен анасы қандай жұмыс істейді, олар немен айналысатындары, үйде балаларын қалай еркелететіндері, оларға</p>	<p>«Амансың ба, Алтын күн!» Амансың ба, Алтын күн! Амансың ба, Жер - Ана! Амансың ба, достарым! Сендерді көрсем қуанам! Балалар кілемге дөңгелене жайғасады, бәрі бірге қайталайды. Аталары мен әжелері немен айналысатынын, олар қалай еркелететіні туралы әңгімелесу. (сөйлеуді дамыту)</p>	<p>«Қайырлы таң!» Қайырлы таң, құсқа да, аңға да, Қайырлы таң, жайдары жанға да. Қайырлы таң алға ассын, Кешке дейін жалғассын! Бауыры мен апайы, інісі мен қарындастары бір-біріне қалай қолғанат болатындары жайлы әңгімелесу. (сөйлеуді дамыту)</p>

			не үйрететіндері туралы әңгімелесу. (сөйлеуді дамыту)		
<p>«Ойнайық та. Ойлайық» Білім беру ұйымының кестесі бойынша ұйымдастырылған іс-әрекет</p> <p>Уақыты: 09:40-10:55</p>	<p>Дене шынықтыру "Достар жұптары". Мақсат-міндеттері. Балаларға допты жоғары лақтыруды үйрету. "Баскетбол" қимылды ойыны. Мақсат-міндеттері. Допты кеуде тұсынан жоғары ұстап, баскетбол торына дәлдеп лақтыруды үйрету.</p>	<p>Қазақ тілі "Мен және менің балабақшам. Ойыншықтар". Мақсат-міндеттер. Балаларға сәлемдесу мен қоштасу ережелері туралы түсінік беру, ересектермен және құрдастарымен сыпайы қарым-қатынас жасаудың негізгі қағидаларымен таныстыру. Қарт адамға: «Сәлеметсіз бе!» - дейміз. Көп адамға: «Сәлеметсіңдер ме!» - дейміз. Көршің мен досыңа: «Сәлеметсің бе!» - дейміз. Бейтаныс адамға: «Сәлеметсіз бе!» - дейміз. Педагог карточка-суреттерді атап көрсетеді: Қарт адамға: «Сәлеметсіз бе!» - дейміз.</p>	<p>Дене шынықтыру "Бір-бірден қатарға тұру". Мақсат-міндеттері. Балаларға бір-бірден қатарға тұруды үйрету. "Күнді ұтып алайық!" қимылды ойыны. Мақсат-міндеттері. Допты нысанаға дәлдеп лақтыруды үйрету.</p>	<p>Ойын: «Көліктер». Мақсат-міндеттері. Көлік түрлерін ажыратуды үйрету. (сөйлеуді дамыту, қазақ тілі, қоршаған ортамен танысу</p>	<p>Дене шынықтыру "Қатардан қалма". Мақсат-міндеттері. Балаларды сапта бір-бірлеп жүру, жүруді жүгірумен кезектестіруді үйрету. "Кедергілерден өт" қимылды ойыны. Мақсат-міндеттер. Кедергілердің арасынан еңбектеп жүруді үйрету.</p>
Серуенге дайындық	Балаларға өз киімдерін тануды, атауды, өз шкафын таңбалауыш арқылы табуды үйрету. (мәдени-гигиеналық дағдылар, дербес әрекет)				

<p>Уақыты: 10:55-11:10</p> <p>Серуен</p> <p>Уақыты: 11:10-12:10</p>	<p>Үлескеге ұшып келген құстарды бақылау. (қоршаған ортамен танысу, сөйлеуді дамыту) Мақсат-міндеттері. Құстарды танып білу, дене бөліктерін атау; құстарға камқорлық сезімдерін ояту. Балаларды серуенге ынталандыру; серуенге қажетті ойын жабдықтарын іріктеу; балалармен жеке әңгімелесулер. Ересек адамдармен орындалатын қарапайым еңбек тапсырмалары (мәселен, гүл суару). Мақсат-міндеттері. Қарапайым тапсырмаларды орындауды үйрету. Қимыл-қозғалыс ойындары: «Допты қуып жет», «Күн мен жаңбыр» (мөлшері 2-3 рет). (дене шынықтыру) Мақсат-міндеттері. Бір-бірімен қақтығысып қалмай жүгіруге жаттықтыру. "Сызықты баспа"</p>	<p>Жаңбырды бақылау. (қоршаған ортамен танысу, көркем әдебиет, сөйлеуді дамыту) Мақсат-міндеттері. Жаңбыр жауып тұрған кездегі ауа райындағы өзгерістерді білуді үйрету: сұр аспан, бұлтты, бұлыңғыр жаңбыр жауып тұр. Өзгерістерді көрсету; күзгі жаңбыр ұзақ немесе сирек жауады, күзгі жаңбырдан кейін шалшықтағы сулар көпке дейін құрғамайды, өйткені күннің көзі жоқ, жәндіктер тығылып қалған, құстардың қоректері азайған соң олар оңтүстікке ұшып кетеді. Жұмбақ. Көтеріліп теңізден, Аспанға биік барамын. Биіктен қайта түскенде, Өңі кірер даланың. (Жаңбыр.) Қимылды ойын: «Кең қадам». (дене шынықтыру)</p>	<p>Бұлтты бақылау. (қоршаған ортамен танысу, көркем әдебиет, сөйлеуді дамыту) Мақсат-міндеттері. Балалармен бірге бұлттарды бақылаймыз. Бұлт өлі табиғатқа жатады. Бұлт аспанда ұшып, көшіп жүреді. Бұлттар әртүрлі пішінді болады. Бұлттар аспанның ішінде жүзіп бара жатқан кайықтарға ұқсайды. Бұлттан қар жауады, жаңбыр жауады. Жұмбақтар. Ақ мақта, Жүзіп барады бір жаққа. (Бұлттар.) Көзі жасты жылжып, келе жатыр бір алып, Жабырқаса, жылайды, жадыраса, құлайды. (Бұлт.) Қимылды ойын: «Кең қадам». (дене шынықтыру) Мақсат-міндеттері. Сызықты баспай, балаларды белгілеген жерге секірту. Жалпы ережені сақтауға тәрбиелеу</p>	<p>Өрмекші мен өрмекті бақылау. (қоршаған ортамен танысу, көркем әдебиет, сөйлеуді дамыту) Мақсат-міндеттері. Өрмекшінің өмірі жайында терең білім беріп және олардың жоғалып кетуі жайлы әңгімелеп беру. Өрмекті елестету, өрмек ол өрмекшінің ұсақ жәндіктерді коректену үшін құратын жінішке, әрі берік өрілген жібі екенін айтып беру. Байқампаздықты қалыптастыру. Жұмбақ. Шидиген ұзын сирағы, Тастай керең құлағы. Сөйтіп жүріп көп жерге, Аспалы торлар құрады. (Өрмекші.) Қимылды ойын. «Маймылдар». (дене шынықтыру) Мақсат-міндеттері. Гимнастикалық қабырғаға өрмелеп, ілулі тұрған заттарды алуды үйрету және эстафетаны келесі ойыншы жалғастыруы қажеттігін үйрету. Ойын барысында</p>	<p>Өзенді бақылау. (қоршаған ортамен танысу, көркем әдебиет, сөйлеуді дамыту) Мақсат-міндеттері. Өзенде болатын маусымдық өзгерістерді бақылап және бәрін атап берулерін қалағалау. Су күнгірттенді, суда жүзетін құстар жоқ, балықтар мен бақалар су түбінде. Өзеннің табиғаттың негізгі ресурсы екенін және оның сұлулығына қарап, ұқыптылыққа тәрбиелеу. Жұмбақтар. Жазда сылдыр қағады, қыста тыным табады. (Өзен.) Бет көрсететін айна, тауып алдым сайдан. (Ағын су.) Тәжірибе. Суға ұсақ тастар мен жанғақтарды лақтыру. Қорытынды. Ауыр заттар батып, жеңіл су бетіне шығады. Қимылды ойын. «Жылға арқылы». (дене шынықтыру) Мақсат-міндеттері. Екі түзу сызықтан екі аяқпен</p>
---	--	---	---	---	--

	<p>қимыл жаттығуы. (дене шынықтыру) Мақсат-міндеттер: балаларды бір бағытта, жылжи отырып, екі аяқпен секіруге дағдыландыру. Балалардың секіру жолы бойына көлденең сызықтар салынады немесе жіптер төселінеді. Күрделенуі: сызықтардан уақытқа жылдам секіруге шақыру. Өзіндік еркін ойын әрекеттері, далаға алып шығатын материалдармен ойындар. Мақсат-міндеттері. Қызығушылықтары бойынша ойын таңдау мүмкіндігін қамтамасыз ету және өз құрдастарымен қарым-қатынасқа түсе білуін қалыптастыру.</p>	<p>Мақсат-міндеттері. Сызықты баспай, балаларды белгілеген жерге секірту. Жалпы ережені сақтауға тәрбиелеу (сызықты басып қалсаң – ойыннан шығасың). "Допты түсіріп алма" ойын-жаттығуы. (дене шынықтыру) Мақсат-міндеттер: допты қағып алу біліктілігін жетілдіру; сөздік қорды байыту; заттардың топтастыра білу қабілетін, ой шапшаңдығын дамыту. Балалар шеңберде тұрады, кімнің қолына доп түссе, оны түсіріп алмай, келісілген топтамаға жататын заттың бірін атау керек." Еңбек: гүлзардағы жерді қопсыту. Үлкендерге қысқа дайындық кезеңінде көмек беруге тәрбиелеу. Әдептілікке, өзінің еңбек құралдарын жинауға үйрету. Өз бетімен ойындар ойнау: «Қайықтар».</p>	<p>(сызықты басып қалсаң – ойыннан шығасың). "Тым-тырақай" ойыны. (дене шынықтыру) Мақсат-міндеттер: балалардың шапшаңдыққа, зеректікке, кеңістікті бағдарлау, жылдам жүгіре білу қабілеттерін дамыту. Балалар шеңбер құрайды. Бір немесе бірнеше бала шеңбер ортасында белгі санамақ сөздерден кейін ұстап алушылардың ролін атқаратын болады. Ал, кәнеки, балалар, Бір, екі, үш - деп, санаңдар! Бір, екі, үш! Ал тараңдар! Бұл сөздерден кейін балалар жан-жаққа бытырай қашады. Оларды ортада тұрған бала ұстап алу керек. Екі, үш бала ұсталған соң, тәрбиеші "бір, екі, үш" - деп санағанша, балалар тез шеңбер құрып тұрады. Ойын қайта басталады. Еңбек: гүлзардағы жерді қопсыту.</p>	<p>жылдам шешім қабылдауға тәрбиелеу. "Күн мен жаңбыр" қимыл-қозғалыс ойыны. (дене шынықтыру) Мақсат-міндеттер: балаларды белгі бойынша жан-жаққа шашырап жүгіруге және бір-біріне соғылмай, бір жерге жиналуға дағдыландыру; вестибуляр аппаратын, кеңістікті бағдарлау қабілетін жетілдіру; ептілікке, достыққа тәрбиелеу. Күрделенуі: екінші белгі бойынша балалар жаңбыр шашынықтарын баспау үшін, биіктіктерге (тастар, бөренелер, орындықтар, сатыларға) жылдам шығып тұру тиіс. Еңбек: «Өрмектеп жинау». Мақсат-міндеттер. Кезекшінің міндеті және берілген тапсырманы мұлткісіз орындау қабілетін дамыту. Өз бетімен ойындар ойнау. Мақсат-міндеттер. Басқа балалармен ойнау барысында бір-бірімен</p>	<p>секіруді қалыптастыру. Ұйымдастырылған іс-әрекетінің барысында үйренген әдіс-тәсілдерді тиімді қолдануды үйрету. "Мысықтар мен торғайлар", "Қарғалар" (молшері 2-3 рет). (дене шынықтыру) Мақсат-міндеттер: денсаулыққа, ойынға деген қызығушылықтарын дамыту, дене бұлшықет қозғалысын пысықтау, ойын арқылы көңіл-күйлерін көтеру; ептілікке, алғырлыққа, ізденімпаздыққа тәрбиелеу, ойынға деген қызығушылықтарын, белсенділіктерін арттыру; балаларды салауатты өмір салтын ұстануға тәрбиелеу. Еңбек: «Аквариум үшін жагадан ұсақ тастар жинап теру». Мақсат-міндеттері. Тапсырманының маңыздылығына мән беру, Аквариумдағы балықтардың өмірі туралы түсініктерін кеңейту. Өз бетімен ойындар</p>
--	---	---	--	---	--

		Максат-міндеттері. Балалардың өз жолдастарымен бір шешімге келуі және бір іс-әрекетті ұжыммен жасауы.	Максат-міндеттері. Үлкендерге қысқа дайындық кезеңінде көмек беруге тәрбиелеу. Әдептілікке, өзінің еңбек құралдарын жинауға үйрету. Өз бетімен ойындар ойнау: «Қайықтар». Максат-міндеттері. Балалардың өз жолдастарымен бір шешімге келуі және бір іс-әрекетті жасауы.	татулықта, бірлікте болуға тәрбиелеу.	ойнау. Максат-міндеттері. Ойынның барысы мен ережесін өз бетімен ойлап табуды үйрету; шығармашылық қабілеттерін дамыту.
Серуеннен оралу Уақыты: 12:10-12:40	Балаларды киімдерін жүйелі түрде шешуді дағдыландыру, шкаф сөрелеріне киімдерін орналастыру, қолдарын жуу. (мәдени-гигиеналық дағдылар, дербес әрекет)				
Түскі ас Уақыты: 12:40-13:00	Балалардың беті-қолын жуып, таңғы асқа отыруы. Ас ішу мәдениетімен таныстырып отыру. Қасық, шанышқыны дұрыс пайдалануды үйрету. Ас ішкенде сөйлемей. Астан соң беті-қолды жуу. (мәдени-гигиеналық дағдылар, көркем сөз, сөйлеуді дамыту) Біз ақылды баламыз, Айтқан тілді аламыз. Тамақ ішер алдында Тып-тыныш отырамыз!				
Күндізгі ұйқы Уақыты: 13:00-15:20	"Екі дос" ертегісін жағымды үнмен айта отырып, балаларды ұйықтату. (көркем әдебиет)				
Бірте-бірте тұрғызу, сауықтыру Шаралары Уақыты: 15:20-15:30	Жалпақтабандықтың алдын алу мақсатында денсаулық жолдарымен жүру. Алған білімдерін бекітіп, мәдени-гигиеналық дағдыларын орындау. "Сылдыр, сылдыр, сылдыр су" ойын жаттығулары. (мәдени-гигиеналық дағдылар, дербес әрекет, дене шынықтыру)				
Бесін ас Уақыты: 15:30-16:10	Алдына қойған асқа назар аударту; тамақтану мәдениетіне баулу. (мәдени-гигиеналық дағдылар)				
Балалардың дербес әрекеті (баяу	Математика негіздерінен ойын-	Көркем әдебиеттен ойын-жаттығу.	Сурет салудан ойын-жаттығу.	Қоршаған ортамен танысудан ойын-	Жапсырудан ойын-жаттығу.

<p>қимылды ойындар, үстел үсті ойындары, бейнелеу әрекеті, кітаптар қарау және тағы басқа әрекеттер)</p> <p>Уақыты: 16:10-17:00</p>	<p>жаттығу. "Шкафқа не жиналғанын санайық". Мақсат-міндеттері. Балаларға әртүрлі түстен, өлшемнен тұратын заттардың жиыны туралы түсініктерін қалыптастыру.</p> <p>Сөйлеуді дамытудан ойын-жаттығу. "Ата-әжемнің әндері. Сөйлеудің дыбыстық мәдениеті: [а], [ә] дыбыстары. Мақсат-міндеттері. Балаларды ауылдағы еңбек туралы таппақпен таныстыру; дауысты дыбыстардың сөздердің құрамында жінішке және жуан болу қасиеттерін түсіндіру, [А], [Ә] дауысты дыбыстары жөнінде ұғымдар қалыптастыру. Артикуляциялық жаттығулар. [А], [Ә] дауысты дыбыстары.</p> <p>Үстел үсті театры. Мақсат-міндеттер. «Менің балабақшам» және тағы басқа тақырыптарда</p>	<p>"Атай". Мақсат-міндеттері. Балаларды "Атай" өлеңімен таныстыра отырып, өлеңді мұқият тыңдауды үйрету. Дайын суретті бояу тапсырмасы. Мақсат-міндеттер. Отбасы тақырыбында суретті бояу. (сурет)</p> <p>Сюжетті-рольдік ойын. «Қуыршақты тамақтандыр». Мақсат-міндеттері. Ірі құрылыс материалдарымен, құрастырмақтармен ойындар. (құрастыру, сөйлеуді дамыту)</p> <p>"Көзді жұмып, тепе-теңдікті сақтау" дамытушылық жаттығу. Мақсат-міндеттері. Балаларды жұмылу көзбен, тепе-теңдікті сақтауға жаттықтыру; вестибуляр аппараттарын, көру қабілеттерін дамыту. Барысы. Орындарынан тұру, колдарын екі жаққа</p>	<p>"Әжем пісірген піспенанды безендірейік". Мақсат-міндеттері. Балалардың қарындашпен піспенанның дөңгелек пішінді сұлбасын қызғалдақ оюы арқылы безендіруге үйрету; оюды төрт жаққа қаратып, салу тәсілін игерту. Логикалық ойын. "Саны тең гүлдерді табайық". Мақсат-міндеттері. Кейіпкерлердің санын гүлдердің санымен сәйкестендіруді үйрету. (математика негіздері)</p> <p>Қоршаған ортамен танысудан ойын-жаттығу. "Тазы". Мақсат-міндеттері. Үй жануарларының өмір сүру ерекшеліктеріне сай бір-бірінен ажыратуды үйрету. Дидактикалық ойын. "Иттің тамағын тап". Мақсат-міндеттері. Иттің қорегін тауып атау. (сөйлеуді дамыту, қазақ тілі)</p>	<p>жаттығу. "Отбасы шежіресі". Мақсат-міндеттері. Балалардың отбасы туралы білімдерін кеңейту; өз отбасы туралы шағын әңгімелеп беру қабілетін қалыптастыру. Дидактикалық ойын. "Туыстық атауларды ажырат". Мақсат-міндеттері. Отбасындағы туыстық атауларды танып, бір-бірінен ажыратуды үйрету. (сөйлеуді дамыту, қазақ тілі)</p> <p>«Кімнің заттары?» ойыны. Мақсат-міндеттері. Жақын адамдарына тиесілі заттарды тауып айту. Боямақтар, пазлдар, мозаикалар және тағы басқалар. (сөйлеуді дамыту)</p> <p>Сюжетті-рольдік ойын. "Балабақша". Мақсат-міндеттер: балалардың балабақшадағы негізгі қызмет түрлері мен жұмыс атқаратын мамандар жайлы жалпы</p>	<p>"Менің әжем". Мақсат-міндеттері. Балаларды көлемі үлкен шеңберден әженің басын, жартысы қиылған шеңберден әженің денесін қағаз бетіне орналастырып, көлемі орташа шеңберлерді тең ортасынан екіге бөліп, әженің шашын жапсыруды үйрету. Құрастыру "Мен және менің отбасым". Мақсат-міндеттер: балаларды қағаздан отбасы мүшелері: әке мен ананы құрастыру амалдарымен таныстыру; жарты шеңберді бұру арқылы геометриялық дене: конусты жасауға үйрету; қағаздың сыпаттары және түрлері туралы білімдерін толықтырып, балалардың қағаздан құрастыру іскерліктерін жетілдіру.</p>
--	---	--	--	--	---

	сюжеттік суреттерді қарастыру. (сөйлеуді дамыту)	созу; екі аяқпен кезек-кезек тепе-теңдікті сақтай отырып, тұру. Жаттығудың алғашқы үлгісін педагог өзі көрсетеді. Тепе-теңдік ұзақтығын реттеу қажет. (дене шынықтыру)	«Қуыршақты жуындырамыз» ойын жаттығулары. Мақсат-міндеттері. Альбомдар мен сюжетті суреттерді қарастыру; ірі құрылыс материалдарымен ойындар. (сұрастыру, сөйлеуді дамыту)	түсініктерін бекіту; өзара өнімді қарым-қатынас орнату қабілеттерін дамыту. Керекті құрал-жабдықтар. Балабақшада жұмыс атқаратын медбикеке, тәрбиешіге, тәрбиешінің көмекшісіне, аспазға, аула сыпырушыға қажетті құрал-жабдықтар. Барысы. Балалар алдымен балабақша қызметкерлерін өздері тағайындайды. Мамандардың рөлін ойнайтын балалар, өздеріне қажет құрал-жабдықтарды тандап, белгіленген бұрышқа жинайды. Балалар мен мамандардың рөлін ойнайтындар өзара кімнің қайда баратынын және не істейтінін кеңесіп, жоспарлайды. (сөйлеуді дамыту, қазақ тілі)	Дидактикалық ойын. "Отбасы ағашы". Мақсат-міндеттері. отбасы мүшелері жайлы толық сөйлем құрау іскерліктерін дамыту, сөздік қорларын молайту.
Балалармен жеке жұмыс Уақыты: 16:10-17:00	Тапсырма: суреттерді мұқият қарап шық. Барлық заттарды есіңе сақтауға тырыс. Кітапты жауып, суретте не салынғанын	Дидактикалық ойын. "Күзде не болады?" Мақсат-міндеттері. Күз мезгіліндегі табиғат	Дидактикалық ойын. "Жамауын тап". Мақсат-міндеттері. Балаларды суреттің жетпей тұрған бөлігін тауып, үстіне	Театрды сахналау. "Үйшік" ертегісін сахналау. Мақсат-міндеттері. Ертегі мазмұнын, кейіпкерлердің	Дидактикалық ойын "Жанды және жансыз табиғат". Мақсат-міндеттері. Балалардың тірі және жансыз табиғат туралы

	айтып бер. (сөйлеуді дамыту)	құбылыстарын ажырата білу. Барысы: педагог балалардың алдына әр жыл мезгілінде болатын табиғат құбылыстары бейнеленген суреттерді таратады. Бала осы суреттердің ішінен күз мезгіліне байланысты суретті таңдап алады және де суретті бейнелеп береді. Мысалы, "Күн бұлттардың артында жасырынып тұр". (қоршаған ортамен танысу, сөйлеуді дамыту)	орналастыруды үйрету. Барысы: педагог әр баланың алдына мысықтар бейнеленген суретті таратады және сурет бөліктері бейнеленген домалақтарды таратады. Балалар суретте жок домалақтардың үстіне сурет бөліктері бейнеленген домалақтарды орналастырады. (сөйлеуді дамыту, танымдық дағдылар)	әрекеттерін естерінде жаңғырту, театр өнеріне қызығушылықтарын арттыру. (сөйлеуді дамыту)	білімдерін жүйелеу. (қоршаған ортамен танысу, сөйлеуді дамыту)
Серуенге дайындық Уақыты: 16:10-17:00	Балалардың киіну реттілігін бақылау, киінгенде түймелерін түймелеп, аяқ киімнің бауын байлауды, киіміндегі олқылықтарды жөндеуді қадағалау. Киім шкафтарын таза ұстау және жинау. (мәдени-гигиеналық дағдылар, дербес әрекет)				
Серуен Уақыты: 17:00-18:00	Үлескеге ұшып келген құстарды бақылауды жалғастыру. (қоршаған ортамен танысу, сөйлеуді дамыту) Максат-міндеттері. Құстарды танып білу, дене бөліктерін атау; құстарға қамқорлық сезімдерін ояту. Балаларды серуенге ынталандыру; серуенге	Жаңбырды бақылауды жалғастыру. (қоршаған ортамен танысу, көркем әдебиет, сөйлеуді дамыту) Максат-міндеттері. Жаңбыр жауып тұрған кездегі ауа райындағы өзгерістерді білуді үйрету: сұр аспан, бұлтты, бұлыңғыр жаңбыр жауып тұр.	Бұлтты бақылауды жалғастыру. (қоршаған ортамен танысу, көркем әдебиет, сөйлеуді дамыту) Максат-міндеттері. Балалармен бірге бұлттарды бақылаймыз. Бұлт өлі табиғатқа жатады. Бұлт аспанда ұшып, көшіп жүреді. Бұлттар әртүрлі пішінді болады. Бұлттар	Өрмекші мен өрмекті бақылауды жалғастыру. (қоршаған ортамен танысу, көркем әдебиет, сөйлеуді дамыту) Максат-міндеттер. Өрмекшінің өмірі жайында терең білім беріп және олардың жоғалып кетуі жайлы әңгімелеп беру. Өрмекті елестету, өрмек ол өрмекшінің ұсақ	Өзенді бақылауды жалғастыру. (қоршаған ортамен танысу, көркем әдебиет, сөйлеуді дамыту) Максат-міндеттер. Өзенде болатын маусымдық өзгерістерді бақылап және бәрін атап берулерін қадағалау. Су күңгірттенді, суда жүзетін құстар жоқ, балықтар мен бақалар су түбінде. Өзеннің

<p>кажетті ойын жабдықтарын іріктеу; балалармен жеке әңгімелесулер.</p> <p>Ересек адамдармен орындалатын қарапайым еңбек тапсырмалары (мәселен, гүл суару). Мақсат-міндеттері. Қарапайым тапсырмаларды орындауды үйрету.</p> <p>Қимыл-қозғалыс ойындары: «Допты қуып жет», «Күн мен жаңбыр» (мөлшері 2-3 рет). (дене шынықтыру)</p> <p>Мақсат-міндеттері. Бір-бірімен қақтығысып қалмай жүгіруге жаттықтыру.</p> <p>"Сызықты баспа" қимыл жаттығуы. (дене шынықтыру)</p> <p>Мақсат-міндеттер: балаларды бір бағытта, жылжи отырып, екі аяқпен секіруге дағдыландыру. Балалардың секіру жолы бойына көлденең сызықтар салынады немесе жіптер төселінеді. Күрделенуі: сызықтардан уақытқа</p>	<p>Өзгерістерді көрсету; күзгі жаңбыр ұзақ немесе сирек жауады, күзгі жаңбырдан кейін шалшықтағы сулар көпке дейін құрғамайды, өйткені күннің көзі жоқ, жәндіктер тығылып қалған, құстардың қоректері азайған соң олар оңтүстікке ұшып кетеді.</p> <p>Жұмбақ.</p> <p>Көтеріліп теңізден, Аспанға биік барамын. Биіктен қайта түскенде, Өңі кірер даланың. (Жаңбыр.)</p> <p>Қимылды ойын: «Кең кадам». (дене шынықтыру)</p> <p>Мақсат-міндеттері. Сызықты баспай, балаларды белгілеген жерге секірту. Жалпы ережені сақтауға тәрбиелеу (сызықты басып қалсаң – ойыннан шығасың).</p> <p>"Тым-тырақай" ойыны. (дене шынықтыру)</p> <p>Мақсат-міндеттер: балалардың шапшаңдыққа, зеректікке, кеңістікті бағдарлау, жылдам жүгіре білу қабілеттерін дамыту. Балалар шеңбер құрайды. Бір немесе бірнеше</p>	<p>аспанның ішінде жүзіп бара жатқан қайықтарға ұқсайды. Бұлттан қар жауады, жаңбыр жауады.</p> <p>Жұмбақтар.</p> <p>Ақ мақта, Жүзіп барады бір жаққа. (Бұлттар.)</p> <p>Көзі жасты жылжып, келе жатыр бір алып, Жабыркаса, жылайды, жадыраса, құлайды. (Бұлт.)</p> <p>Қимылды ойын: «Кең кадам». (дене шынықтыру)</p> <p>Мақсат-міндеттері. Сызықты баспай, балаларды белгілеген жерге секірту. Жалпы ережені сақтауға тәрбиелеу (сызықты басып қалсаң – ойыннан шығасың).</p> <p>"Тым-тырақай" ойыны. (дене шынықтыру)</p> <p>Мақсат-міндеттер: балалардың шапшаңдыққа, зеректікке, кеңістікті бағдарлау, жылдам жүгіре білу қабілеттерін дамыту. Балалар шеңбер құрайды. Бір немесе бірнеше</p>	<p>жәндіктерді қоректену үшін құратын жіңішке, әрі берік өрілген жібі екенін айтып беру.</p> <p>Байкампаздықты қалыптастыру.</p> <p>Жұмбақ.</p> <p>Шидиген ұзын сирағы, Тастай керең құлағы. Сөйтіп жүріп көп жерге, Аспалы торлар құрады. (Өрмекші.)</p> <p>Қимылды ойын. «Маймылдар». (дене шынықтыру)</p> <p>Мақсат-міндеттері. Гимнастикалық қабырғаға өрмелеп, ілулі тұрған заттарды алуды үйрету және эстафетаны келесі ойыншы жалғастыруы қажеттігін үйрету. Ойын барысында жылдам шешім қабылдауға тәрбиелеу.</p> <p>"Күн мен жаңбыр" қимыл-қозғалыс ойыны. (дене шынықтыру)</p> <p>Мақсат-міндеттер: балаларды белгі бойынша жан-жаққа шашырап жүгіруге және бір-біріне соғылмай, бір жерге жиналуға дағдыландыру; вестибуляр аппаратын, кеңістікті бағдарлау</p>	<p>табиғаттың негізгі ресурсы екенін және оның сұлулығына қарап, ұжымталыққа тәрбиелеу.</p> <p>Жұмбақтар.</p> <p>Жазда сылдыр қағады, қыста тыным табады. (Өзен.)</p> <p>Бет көрсететін айнама, тауып алдым сайдан. (Ағын су.)</p> <p>Тәжірибе. Сута ұсақ тастар мен жанғақтарды лактыру.</p> <p>Қорытынды. Ауыр заттар батып, жеңіл су бетіне шығады.</p> <p>Қимылды ойын. «Жылға арқылы». (дене шынықтыру)</p> <p>Мақсат-міндеттері. Екі түзу сызықтан екі аяқпен секіруді қалыптастыру. Ұйымдастырылған іс-әрекетінің барысында үйренген әдіс-тәсілдерді тиімді қолдануды үйрету.</p> <p>"Мысықтар мен торғайлар", "Қарғалар" (мөлшері 2-3 рет). (дене шынықтыру)</p> <p>Мақсат-міндеттер: денсаулыққа, ойынға деген қызығушылықтарын дамыту, дене бұлшықет</p>
--	--	--	--	--

	<p>жылдам секіруге шақыру.</p> <p>Өзіндік еркін ойын әрекеттері, далаға алып шығатын материалдармен ойындар.</p> <p>Мақсат-міндеттері.</p> <p>Қызығушылықтары бойынша ойын таңдау мүмкіндігін қамтамасыз ету және өз құрдастарымен қарым-қатынасқа түсе білуін қалыптастыру.</p>	<p>біліктілігін жетілдіру; сөздік қорды байыту; заттардың топтастыра білу қабілетін, ой шапшаңдығын дамыту.</p> <p>Балалар шеңберде тұрады, кімнің қолына дөп түссе, оны түсіріп алмай, келісілген топтамаға жататын заттың бірін атау керек."</p> <p>Еңбек: гүлзардағы жерді қопсыту.</p> <p>Үлкендерге қысқа дайындық кезеңінде көмек беруге тәрбиелеу.</p> <p>Әдептілікке, өзінің еңбек құралдарын жинауға үйрету.</p> <p>Өз бетімен ойындар ойнау: «Қайықтар».</p> <p>Мақсат-міндеттері.</p> <p>Балалардың өз жолдастарымен бір шешімге келуі және бір іс-әрекетті ұжыммен жасауы.</p>	<p>бала шеңбер ортасында белгі санамақ</p> <p>сөздерден кейін ұстап алушылардың рөлін атқаратын болады.</p> <p>Ал, көнеки, балалар.</p> <p>Бір, екі, үш - деп, санаңдар!</p> <p>Бір, екі, үш! Ал тараңдар!</p> <p>Бұл сөздерден кейін балалар жан-жаққа бытырай қашады.</p> <p>Оларды ортала тұрған бала ұстап алу керек.</p> <p>Екі, үш бала ұсталған соң, тәрбиеші "бір, екі, үш" - деп санағанша, балалар тез шеңбер құрып тұрады.</p> <p>Ойын қайта басталады.</p> <p>Еңбек: гүлзардағы жерді қопсыту.</p> <p>Мақсат-міндеттері.</p> <p>Үлкендерге қысқа дайындық кезеңінде көмек беруге тәрбиелеу.</p> <p>Әдептілікке, өзінің еңбек құралдарын жинауға үйрету.</p> <p>Өз бетімен ойындар ойнау: «Қайықтар».</p> <p>Мақсат-міндеттері.</p> <p>Балалардың өз жолдастарымен бір шешімге келуі және бір іс-әрекетті жасауы.</p>	<p>қабілетін жетілдіру; ептілікке, достыққа тәрбиелеу.</p> <p>Күрделенуі: екінші белгі бойынша балалар жанбыр шалшықтарын баспау үшін, биіктіктерге (тастар, бөренелер, орындықтар, сатыларға) жылдам шығып тұру тиіс.</p> <p>Еңбек: «Өрмектеп жинау».</p> <p>Мақсат-міндеттер.</p> <p>Кезекшінің міндеті және берілген тапсырманы мұлтіксіз орындау қабілетін дамыту.</p> <p>Өз бетімен ойындар ойнау.</p> <p>Мақсат-міндеттер.</p> <p>Басқа балалармен ойнау барысында бір-бірімен татулықта, бірлікте болуға тәрбиелеу.</p>	<p>қозғалысын пысықтау, ойын арқылы көңіл күйлерін көтеру; ептілікке, алғырлыққа, ізденімпаздыққа тәрбиелеу, ойынға деген қызығушылықтарын, белсенділіктерін арттыру; балаларды салауатты өмір салтын ұстануға тәрбиелеу.</p> <p>Еңбек: «Аквариум үшін жағалам ұсақ тастар жинап теру».</p> <p>Мақсат-міндеттері.</p> <p>Тапсырманың маңыздылығына мән беру.</p> <p>Аквариумдағы балықтардың өмірі туралы түсініктерін кеңейту.</p> <p>Өз бетімен ойындар ойнау.</p> <p>Мақсат-міндеттері.</p> <p>Ойынның барысы мен ережесін өз бетімен ойлап табуды үйрету; шығармашылық қабілеттерін дамыту.</p>
--	---	--	--	--	---

Балалардың үйге қайтуы (ата-аналарға кеңес) Уақыты: 18:00-18:30	Ата-аналар кеңесін сайлау және оның жұмысын жоспарлау.	Психолог кеңесі. Мысалы: «Көпшілік орындарда әдепті балалар өздерін қалай ұстау керек?»	«Асығыс тамақтанудың зияны» тақырыбында кеңес.	"Бала тәрбиесіндегі әкенің рөлі" тақырыбында әкелермен әңгімелесу.	«Балаларға арналған үй жиһазы» атты сұрақ-жауап.
--	--	--	--	--	--

Тексерді:  М.Б. Саурамбаева

ТӘРБИЕЛЕУ-БІЛІМ БЕРУ ПРОЦЕСІНІҢ ЦИКЛОГРАММАСЫ

Білім беру ұйымы:	«Балаби» бөбекжайы МКҚК				
Топтың атауы:	«Балауса» ересек тобы				
Балалардың жасы	4 жас				
Педагогтің аты-жөні					
Жоспардың құрылу кезеңі	12.09-16.09.2022ж.				
Апта күндері	Дүйсенбі	Сейсенбі	Сәрсенбі	Бейсенбі	Жума
Күн тәртібі	12.09.2022	13.09.2022	14.09. 2022	15.09. 2022	16.09.2022
«Сәлеметсіздер ме, балалар!» Балаларды қабылдау Уақыты:08:00-09:00	Таңғы сүзгі: балалардың терісін, дене қызуын, сыртқы көрінісін тексеру. Балаларды жақсы көңіл күймен қарсы алу және оларға қолайлы жағдай жасау. Баланың көңіл күйін, оның жеке пікірін, қызығушылығын анықтау.				
Ата-аналармен әңгімелесу, кеңес беру Уақыты: 08:00-09:00	Кейбір күндері бала ауырып қалғандықтан балабақшаға келмей қалса, ата-анасы балабақша қызметкерлеріне ескертіп айтуы керектігін түсіндіру.				
Балалардың дербес әрекеті (баяу қимылды ойындар, үстел үсті ойындары, бейнелеу әрекеті, кітаптар қарау және тағы басқа әрекеттер) Уақыты: 08:00-09:00	Балаларды балабақшадағы еңбек жұмыстарына араластыру, ойын бұрышындағы кезекшілікті атқаруды үйрету. (қоршаған ортамен танысу, сөйлеуді дамыту)	Ұйымдастырылған іс-әрекеті уақытында оқу құралдарын тарату, оларды орнына жинау, тамақ ішерде тәрелкелер мен қасықтарды қою, ішіп болған соң жинасу сияқты жұмыстарды үйрету. "Ұйымдастырылған іс-әрекетке арналған жабдықтар мен материалдарды дайындаймыз". Мақсат-міндеттері. Тапсырылған іс үшін жауапкершілікті сезінуді дамыту,	"Кір сүлгілерді ауыстыру". Мақсат-міндеттері. Еңбекке тұрақты қызығушылықты сақтау, тапсырманы мұқият орындауға ұмтылу. Сүлгіні жеке ұяшыққа іліп қояды үйрету. Еңбек етуге, ересектерге көмектесуге ниеттерін тәрбиелеу. (қоршаған ортамен танысу, сөйлеуді дамыту)	"Шешіну бөлмесінің шкафындағы тәртіп» (тәрбиешінің көмекшісімен бірге). Мақсат-міндеттері. Балаларға жеке киім шкафтарында тәртіп сақтауды үйрету: шкафты киім мен аяқ киімнен босату, сөрелерді дымқыл шүберекпен сүрту және киімді орнына мұқият бүктеу. Еңбекқорлықты, тәртіп сақтауды, ұжымда тату-тәтті еңбек етуді үйрету. (қоршаған ортамен танысу, сөйлеуді дамыту, қазақ	"Орындықтарды жуу". Мақсат-міндеттері. Балаларды тәрбиешінің көмекшісіне көмектесуге, бөлмедегі орындықтарды таза ұстауды үйрету: оларды дымқыл шүберекпен сүртіп, орындарына қоюды үйрету. Еңбек дағдыларын дамыту, жұмыс кезінде мәдени-гигиеналық талаптарды сақтау қабілетін қалыптастыру. Ересектерге көмектесуге

		балаларға білім беру қызметіне арналған материалдар мен жабдықтарды ұқыпты ұстауды үйрету. (қоршаған ортамен танысу, сөйлеуді дамыту)		тілі)	математика, тілдермен жұмыспен жұмыс істеу тәрбиелері. (қоршаған ортамен танысу, сөйлеуді дамыту, қазақ тілі)
	Үстел үсті ойыны «Мозанка». Мақсат-міндеттері. Балаларға берілген суреттердің бөлігін тауып, дұрыс орналастыруды үйрету. Тапқырлықты дамыту. (қоршаған ортамен танысу, сөйлеуді дамыту, қазақ тілі)	Дидактикалық ойын «Түстері бойынша бол». Мақсат-міндеттері. Өз еріктерімен суреттерді бояуды үйрету. (сурет салу, қоршаған ортамен танысу, қазақ тілі, сөйлеуді дамыту)	«Мозанка» Мақсат-міндеттері. Балаларға әртүрлі заттарды, геометриялық пішіндер құрастыруды үйрету, олардың түстерімен таныстыру, балалардың ой-қиялын дамыту, еңбексүйгіштікке тәрбиелеу. (қоршаған ортамен танысу, сөйлеуді дамыту, қазақ тілі)	«Сөзді аяқта» дидактикалық ойыны. Мақсат-міндеттері. Тілдерін дамыту. (қазақ тілі, сөйлеуді дамыту)	Дидактикалық ойын. «Кімнің дауысы?» Балаларды өз еріктерімен ойнату. Геометриялық фигуралар туралы білімдерін бекіту. (қоршаған ортамен танысу, сөйлеуді дамыту, қазақ тілі)
Танертенгі жаттығу Уақыты: 08:00-09:00	<p>1. Бастапқы қалып: аяқ арасы алшақ, дене тік, қол белде.</p> <p>1.1. Балалар қолдарын алдарына созып, алақандарын ашып: "Міне!" дейді</p> <p>1.2. Бастапқы қалып (жаттығу 5-6 рет қайталанады).</p> <p>2. Бастапқы қалып: аяқ арасы алшақ, дене тік, қол көкірек тұсында.</p> <p>2.1. Аяқтарын сәл бүгіп, қолдарын иек тұсына көтеріп "Міне!" дейді.</p> <p>3. Бастапқы қалып: жерге отыру, аяқтарын алшақ қояды, дене бос, қол иек тұсында (жаттығу 5-6 рет қайталанады).</p> <p>3.1. Жерге отырған қалыпта қолдарын шапалақтайды.</p> <p>3.2. Бастапқы қалып (жаттығу 5 рет қайталанады).</p> <p>4. Бастапқы қалып: аяқ бірге, дене тік, қол көкірек тұсында.</p> <p>4.1. Бір орында тұрып секіру, қолдарын көкірек тұсында ұстау.</p> <p>4.2. Бастапқы қалып алақандарын ашу "Міне!" дейді (жаттығу 5 рет қайталанады). (мәдени-гигиеналық дағдылар, дене шынықтыру, сөйлеуді дамыту)</p>				
Таңғы ас Уақыты: 09:00-09:30	<p>Балалардың беті-қолын жуып, таңғы асқа отыруы. Ас ішу мәдениетімен таныстырып отыру. Қасық, шанышқыны дұрыс пайдалануды үйрету. Асты сөйлемей ішу. Астан соң беті-қолды жуу.</p> <p>Ойын жаттығуы. "Сабын қолғаптары". (сөйлеуді дамыту, мәдени-гигиеналық дағдылар, дербес әрекет)</p> <p>Мақсат-міндеттері. Балаға қолдарының сыртқы және ішкі жағынан сабындауды үйрету.</p> <p>Бұл бөлімде ойын жаттығуларын немесе мәдени-гигиеналық дағдыларды дамытуға, үстелге қою дағдыларын және үстелдегі</p>				

	мінез-құлық мәдениетін қалыптастыруға бағытталған ойындарды жоспарлаңыз.				
Ұйымдастырылған іс-әрекетке дайындық Уақыты: 09:30-09:40	Біз балдырған тең басқан, Дос құшағын елге ашқан. Тілегіміз тыныштық, Ашық болсын кең аспан. Мықты болсын іргеміз, Бәріміз де біргеміз. Жанды және жансыз табиғат туралы әңгімелесу. (қазақ тілі, сөйлеуді дамыту, көркем әдебиет)	«Қайырлы таң!» Қайырлы таң, құсқа да, аңға да, Қайырлы таң, жайдары жанға да. Қайырлы таң алға ассын, Кешке дейін жалғассын! Жанды табиғат туралы әңгімелесу. (қазақ тілі, сөйлеуді дамыту, көркем әдебиет)	Біз балдырған тең басқан, Дос құшағын елге ашқан. Тілегіміз тыныштық, Ашық болсын кең аспан. Мықты болсын іргеміз, Бәріміз де біргеміз. Жансыз табиғат туралы әңгімелесу. (қазақ тілі, сөйлеуді дамыту, көркем әдебиет)	Қайырлы таң, ашық аспан! Қайырлы таң, кең далам! Қайырлы таң, күннің нұры! Қайырлы таң, балабақшам! Бәрі бірге айтады. Күз мезгілінің алғашқы айындағы ерекшеліктері, табиғат жайлы әңгімелесу. (қазақ тілі, сөйлеуді дамыту, көркем әдебиет)	Достар бері, келіндер, Қолдарыңды беріндер. Шаттық толы шеңберге Қуанышпен еніңдер. (Г.Абдрахманов) Шеңберде қол ұстасып тұрып, өлең жолдарын бірге айтады. Жанды және жансыз табиғат жайлы әңгімелесу. (қазақ тілі, сөйлеуді дамыту, көркем әдебиет)
«Ойнайық та, ойлайық» Білім беру ұйымының кестесі бойынша ұйымдастырылған іс-әрекет Уақыты: 09:40-10:55	Дене шынықтыру. "Қатарда жүру түрлері". Мақсат-міндеттері. Балаларға қатарға бір-бірден тұру; жүруді жүгірумен кезектестіру дағдыларын дамыту; орындықта көлденеңінен еңбектеуді үйрету.	Қазақ тілі "Менің жанұям мен туыстарым". Мақсат-міндеттер: балаларға отбасы, отбасы мүшелері туралы түсінік беру; отбасы, туыстық қатынас туралы түсініктерін дамыту.	Дене шынықтыру "Бір орнынан биікке секіру". Мақсат-міндеттері. Балаларды қатарда бірінің артынан бірі аяқтың ұшымен және өкшемен жүруді үйрету. "Күн мен жаңбыр" қимылды ойыны. Мақсат-міндеттері. Ереже бойынша ойын ойнауды үйрету, жылдам жүгіруді дамыту.	Дидактикалық ойын. "Көңілді сандар". Мақсат-міндеттері Сандармен танысу түсінік беру.	Дене шынықтыру "Шынықсаң - шымыр боласың". Мақсат-міндеттері. Балаларға құрсауларды домалатуды үйрету. "Көңілді еңбекте" қимылды ойыны. Мақсат-міндеттері. Орындықта еңбектеу дағдысын үйрету.
Серуенге дайындық Уақыты: 10:55-11:10	Балаларға өз киімдерін тануды, атауды, өз шкафын таңбалауыш арқылы табуды үйрету. (сөйлеуді дамыту, қазақ тілі)				
«Табиғат аясына бірге барамыз» Серуен, бақылыту, ойын, еңбек.	Балаларды серуенге ынталандыру, киімдерін ретімен киюді, барлық	Балаларды серуенге ынталандыру, киімдерді ретімен киюді, түймелерін	Балаларды серуенге ынталандыру, киімдерін рет-ретімен киюді, түймелерін анықтап	Балаларды серуенге ынталандыру, киімдерін рет-ретімен киюді, түймелерін анықтап	Балаларды серуенге ынталандыру, киімдерін рет-ретімен киюді, түймелерін

Уақыты: 11:10-12:10

<p>түймелерін түймелеуді, бір-біріне көмектесуді үйрету. Бақшадағы көгөністерді бақылау. (қоршаған ортамен танысу, сөйлеуді дамыту, қазақ тілі, көркем әдебиет) (Қырыққабат, қызылша, қызанақ, бұршақ.) Таппақ. Көгөністі көп ектік, Өссін, піссін деп ектік, Көктемде екен көгөніс, Күзде берді көп өнім. Бақылау: көгөністер жөнінде білімдерін кеңейту: аты, түсі, дәмі, тағам түрінде қолданылуы, құрамындағы дәрумені; күзде көгөністерді жинау; көгөністердің пісіп-жетілуіне мән беру; топырақ салынған жәшіктерді арнайы бөлмелерде сақтау. Өз еңбегінің нәтижесіне ұқыпты қарауды үйрету. Қимылды ойын.</p>	<p>түмелеуді, бір-біріне көмектесуді үйрету. Гүлдерді бақылау. (қоршаған ортамен танысу, сөйлеуді дамыту, көркем әдебиет) Мақсат-міндеттері. Гүлдердің атауларын, оларды бір-бірінен ажыратуды үйрету. Тапқырлықты, ақыл-ой ұшқырлығын дамыту. Нарғызгүл (георгин), кашкаргүл (астра), кырмазыгүл (календула). Жұмбақ. Құлпырса қадірлейді, аялайды, Құрғаса сыпырғышқа жарамайды. (Гүл.) Бақылау: гүлзардағы гүлдердің 2-3 түрінің айрықша белгілерін анықтауды үйрету; оларды ағаштардан ажырата білу; олар қайда өсетінін білу (орман, бақша және тағы басқа). Күзгі гүлдердің сұлулығын сезінуге тәрбиелеу. Қимылды ойын: «Бақшадағы тауықтар». Мақсат-міндеттері. Қимыл шапшаңдығы мен ептілікті дамыту.</p>	<p>түймелеуді, бір-біріне көмектесуді үйрету. Түскен жапырақтарды бақылау. (қоршаған ортамен танысу, сөйлеуді дамыту, қазақ тілі, көркем әдебиет, сурет салу) Мақсат-міндеттері. Күзгі табиғаттың сұлулығын байқауды үйрету. Тілін дамыту. Жұмбақ Ағайынды бәрі, Шықса жасыл, Түссе сары. (Жапырақ.) Бақылау: ағаштардағы жапырақтардың азайғандығына балалардың назарын аудару: жапырақтар түсіп, айналып, түстерін өзгертуде. Жапырақтардың маусымдық өзгерістеріне, сұлулығына сүйсіне қарауға тәрбиелеу. Тәжірибе: құрғақ жапырақтардың үстімен жүру. Қорығынды: жапырақтар аяқ астында сусылдайды. Қимылды ойын: «Тыныш жүгіріп өт». Мақсат-міндеттері. Ойын ережесін сақтап ойнауды үйрету. Жапырақтардың үстімен</p>	<p>түймелеуді, бір-біріне көмектесуді үйрету. Шалшықтағы суды бақылау. (қоршаған ортамен танысу, сөйлеуді дамыту, көркем сөз) Көркем сөз. Сылдырлайды мөлдір су, Мөлдір суға бетінді жу. Тазалықтың досы, Су дегенім осы. Мақсат-міндеттері. Күз мезгілінің ерекшеліктерін байқауды үйрету. Бақылау: балалардың назарын жаңбырдан соң жиналатын шалшық суларға аудару. Жаздың ыстық күнінде шалшық сулардың жерге тез сіңіп, ал күзде жерге тез сіңіп кетпейтініне назар аудару. Тәжірибе. Суға тастар мен жаңғақтарды лақтыру. Мақсат-міндеттері. Кейбір заттардың суға батып кететінін, ал кейбіреулерінің су бетінде қалқып жүретінін бақылау. Қимылды ойын: «Бір аяқпен жолдан секіру». (дене шынықтыру) Мақсат-міндеттері. Ойын алаңындағы</p>	<p>анықтап түймелеуді, бір-біріне көмектесуді үйрету. Аула сыпырушының жұмысын бақылау. (сөйлеуді дамыту, қоршаған ортамен танысу, қазақ тілі, көркем әдебиет) Мақал-мәтел. Еңбексіз өмір – сөнген көмір. Бақылау: аула сыпырушының еңбек ету барысын бақылау, еңбек нәтижесін атап көрсету (таза жолдар, бау-бақшаларда түскен жапырақтардан тазалау) және оның маңыздылығы; еңбек құралдарын атап беру (сыпырғыш, калақ, күрек, қоқыс жәшігі). Аула сыпырушы еңбегінің нәтижесіне ұқыпты қарауға тәрбиелеу. Қимылды ойын. «Құнан шабысы» (қырғыз халқының ұлттық ойыны). Мақсат-міндеттері. Ойын ережесін сақтауды (белгіден соң жүру, бірін-бірі итермеу) үйрету. Жылдамдықпен күш</p>
--	---	---	---	---

	<p>«Бағбандар». Мақсат-міндеттері. Балаларды бақшаны бірлесіп жинауды үйрету. Ойын ережесі: тәрбиешінің белгі беруін күтіп, эстафетаны жалғастыру. (дене шынықтыру) Еңбек: бақшадағы жұмыс, көгөністерді жинау. (еңбек іс-әрекеті) Бақшадағы көгөністерді жинап, ересектер мен достарына белсенді түрде көмек көрсеткен балаларды мақтау. Өз бетімен ойындар. «Көгөністер дүкені». Мақсат-міндеттері. Көгөністер мен жеміс-жидектерді құмнан мүсіндеу. Берілген ойын тақырыбында шығармашылық және белсенділік көрсеткендерді мақтау; ойынға қызығушылықтарын қолдау және дамыту. Көгөністер мен жемістер туралы</p>	<p>Ағаштарға өрмелеп шығып, белгілі бір жерге секіріп түсуді үйрету. Ойын барысында достық қарым-қатынасты сақтауға тәрбиелеу. (дене шынықтыру) Еңбек: бақшада жұмыс (жер қазу). (еңбек іс-әрекеті) Ересектерге белсенді көмек көрсеткен балаларды мақтау және марапаттау. Ұжымдық тапсырманы бірлесіп орындауға тәрбиелеу. Өз бетімен ойнайтын ойындар. Мақсат-міндеттері. Түстерді үйлестіруді үйрету. «Геометриялық пішіндерді түскен жапырақтармен әшекейлеу». (математика негіздері, қоршаған ортамен танысу, сөйлеуді дамыту, қазақ тілі) Әр балаға өз еңбегіне қанағаттанарлық жұмыс істеуіне көмектесу. Сөздік қорын дамыту.</p>	<p>белгілі бір уақытта ақырын жүріп өту. Ережені сақтай отырып (мәреге дейін жүгіріп бару, кері жүгіріп қайту). Ойындарға белсенді қатысуын талап ету. (дене шынықтыру) Еңбек: түскен жапырақтарды жинау. Белгіленген жерге түскен жапырақтарды тырнауышпен жинап тасуды үйрету. Балалардың бірігіп жұмыс істеуін қадағалау. Өз бетімен ойындар: «Жапырақты кілем». Мақсат-міндеттері. Балалардың бірлесіп ойнауларын ұйымдастыру. (қоршаған ортамен танысу, сөйлеуді дамыту, қазақ тілі)</p>	<p>ережені сақтай отырып, бір аяқпен алға жылжып секіруді үйрету. Еңбек: балалармен бірге балабақша алаңын жылы сумен жууды бақылау, еңбектің маңыздылығын сезінуге және үлкендерге көмектесуге үйрету. (сөйлеуді дамыту, қоршаған ортамен танысу) Өз бетімен ойналатын ойындар: гимнастикалық құралдарға өрмелеу (баспалдақ және тағы басқа). Мақсат-міндеттері. Балалардың қосалқы ойындарға қызығушылықтарын дамытып, бір-бірімен тату ойнауға тәрбиелеу.</p>	<p>жігерді дамыту. (дене шынықтыру, сөйлеуді дамыту, қазақ тілі) Еңбек: аула сыпырушыға көмектесу. Мақсат-міндеттері. Балаларға ересектерге көмектесуге үйрету. Еңбектенуге құштарлықтарын дамыту, басқалардың еңбегін құрметтеуге тәрбиелеу тәрбиелеу. Өз бетімен ойналатын ойындар: доппен ойын. Мақсат-міндеттері. Әрбалаға доппен ойнау мүмкіндігін беру. Ойын барысында еркіндік пен қуаныш сезімін оята білу. (дене шынықтыру, сөйлеуді дамыту, қазақ тілі, қоршаған ортамен танысу)</p>
--	--	--	--	--	--

	алған білімдерін бекіту.(қоршаған ортамен танысу, сөйлеуді дамыту, қазақ тілі, көркем әдебиет)				
«Тазалықты сақтаймыз» Серуеннен оралу Уақыты: 12:10-12:40	Балаларды киімдерін жүйелі түрде шешіну, шкаф сөрелеріне киімдерін жинау, қолдарын жуу. (дербес әрекет, сөйлеуді дамыту)				
«Ас дәмді болсын» Түскі ас Уақыты: 12:40-13:00	Алдына қойған асқа назар аударту; дастарқан басында отыру мәдениеті, тамақтану мәдениетіне баулуға бағытталған жеке-дара жұмыс; этикет ережелері. Қасық пен шанышқыны дұрыс пайдалануды үйрету. Тамақ ішіп отырғанда сөйлемей. Тамақтанғаннан кейін беті-қолды жуу. (мәдени-гигиеналық дағдылар, көркем сөз) Жуынсаң сен әрдайым, Таза бетің, маңдайың, Тазалықтың досы, Су дегенің осы.				
«Тәтті ұйқы» Күндізгі ұйқы Уақыты: 13:00-15:20	«Құйыршық» ертегісін оқып беру, балаларды ұйықтату. (көркем әдебиет, сөйлеуді дамыту, қазақ тілі)				
«Ұйқыдан ояту және сергіту» Біртіндеп ұйқыдан ояту, сауықтыру шаралары Уақыты: 15:20-15:30	Жалпақтабандықтың алдын алу мақсатында денсаулық жолдарымен жүру. (дене шынықтыру, сөйлеуді дамыту) Алған білімдерін бекітіп, мәдени-гигиеналық дағдыларын орындау.				
«Ас дәмді болсын» Бесін ас Уақыты: 15:30-16:10	Алдына қойған асқа назар аударту; дастарқан басында отыру мәдениеті, тамақтану мәдениетіне баулуға бағытталған жеке-дара жұмыс; этикет ережелері. Қасық пен шанышқыны дұрыс пайдалануды үйрету. Тамақ ішіп отырғанда сөйлемей. Тамақтанғаннан кейін беті-қолды жуу. (мәдени-гигиеналық дағдылар, көркем сөз) Жуынсаң сен әрдайым, Таза бетің, маңдайың, Тазалықтың досы, Су дегенің осы.				
«Алақай! Ойнаймыз!»	Сөйлеуді дамытудан ойын-	Сурет салудан ойын-жаттығу.	Мүсіндеуден ойын-жаттығу.	Математика негіздерінен ойын-	Құрастырудан ойын-жаттығу.

<p>Балалардың дербес әрекеті (баяу қимылды ойындар, үстел үсті ойындары, бейнелеу әрекеті, кітаптар қарау және тағы басқа әрекеттер)</p> <p>Уақыты: 16:10-17:00</p>	<p>жаттығу. "Менің мекенім тақырыбына әңгімелесу". Максат-міндеттері. Балалардың ұғымдарында мекенжай туралы түсініктерін қалыптастыру. Қазақстандағы ауыл мен қала елді мекендер мен табиғаттың ерекшеліктері жөнінде жалпы ұғымдар беру.</p> <p>Дидактикалық ойын. «Көрші-көрші». Үстел ойындары: лото, домино. (математика негіздері)</p> <p>Қоршаған ортамен танысудан ойын-жаттығу. "Жабайы жидектер". Максат-міндеттері. Жабайы жидектердің пайдасы мен зияны туралы түсініктерін пысықтау. "Қарақаттан не жасайды?" жаттығуы. Максат-міндеттері.</p>	<p>"Арқасын жиырма мысық". Максат-міндеттері. Балаларға арқасын жиырма мысықтың бейнесін бормен салу амалдарын үйрету; қағаздың ортасына мысықтың денесі мен аяқтарын доғалы сызық негізінде салып, бір жағына дөңгелек басын, екінші жағына ұзын құйрықты салу тәртібін қалыптастыру. Ойын-жаттығу. "Бірдей мысықты тап". Максат-міндеттері. Байқампаздықты, сөйлеуді, зейінді, ойлау қабілетін дамыту.</p> <p>Дидактикалық ойын «Тап та, атын ата». Максат-міндеттері. Түсті қабылдауын және қолдың ұсақ моторикасын дамыту. (сөйлеуді дамыту, қазақ тілі, қоршаған ортамен танысу)</p>	<p>"Сұр қоян". Максат-міндеттері. Балаларға бөлшектерді біріктіру арқылы сұр қоянды мүсіндеуді үйрету. Математика негіздері "Цирк әртістері". Максат-міндеттер: балаларды 2 саны және цифрымен таныстыру; 2 санының жасалу жолын көрсету; 1 және 2 цифрдың бейнесін айыра білуге үйрету; 2 санын дұрыс жазуға жаттықтыру.</p> <p>«Пішінді құрастыр». Максат-міндеттері. Түстер мен пішіндер арқылы құрастырып үйрету. Есте сақтау, көру, ажырату қабілеттерін дамыту. (математика негіздері, сөйлеуді дамыту, қазақ тілі, қоршаған ортамен танысу)</p>	<p>жаттығу. "Санауды үйренемін. Тәулік бөліктері". Максат-міндеттері. Балалардың тәулік бөліктері жөнінде, "танертен", "күндіз", "кеш", "түн" туралы түсініктерін тиянақтау, заттардың саны, заттарды белгілейтін сандар туралы ұғымдарды қалыптастыру.</p> <p>Көркем әдебиетпен ойын-жаттығу. "Ормандағы оқиға". Максат-міндеттері. Балаларды ормандағы оқиға желісінің мазмұнымен таныстыру; әңгімедегі көркем сөздерді шынайы айтуға жаттықтыру. Дидактикалық ойын: "Қандай ағаш екенін тап!" Максат-міндеттері. Ағаштардың қасиеттері туралы білімдерін кеңейту. (қоршаған ортамен танысу, сөйлеуді дамыту, қазақ тілі)</p> <p>«Суреттер құрастыру». Максат-міндеттері. Балаларға ұсақ</p>	<p>"Ханзала бақа". Максат-міндеттері. Балаларды ағайынды Гриммин "Бақа ханзада" ертегісінің басты кейіпкері баканы қағаздан құрастыруды үйрету.</p> <p>«Жұбын тап». Максат-міндеттері. Геометриялық пішіндерді қайталау, оларды салыстыруға жаттықтыру. Ойынның құрал-жабдықтары: әртүрлі ретте орналастырылған пішіндер. Ойын барысы: балаларға геометриялық пішіндер беріледі, балалар тура сондай түсті пішінді табады. (математика негіздері, сөйлеуді дамыту, қазақ тілі, құрастыру, жапсыру)</p>
--	---	---	---	--	--

	Жидектердің қасиеттері туралы түсініктерін кеңейту. (қоршаған ортамен танысу, сөйлеуді дамыту, қазақ тілі)			суреттерден бір мазмұнды сурет құрастыруды үйрету, әңгіме құрастыра білу, тіл байлығын, ой-өрісін дамыту, әртүрлі мазмұнды суреттер құрастыруға деген балалардың қызығушылығын арттыру. (құрастыру, сөйлеуді дамыту, қазақ тілі, қоршаған ортамен танысу)	
Балалармен жеке Жұмыс Уақыты: 16:10-17:00	«Сөзді аяқта» дидактикалық ойыны. Мақсат-міндеттері. Сөйлеу тілін дамыту. (сөйлеуді дамыту, қазақ тілі, көркем әдебиет, қоршаған ортамен танысу) "Менің әжем" тақырыбында әңгімелесу. Мақсат-міндеттер: балалардың сөздік	Дидактикалық ойындар "Геометриялық пішіндер". Мақсат-міндеттері. Балаларға біреуі артық немесе кем санды тауып, атауды үйрету. Көрнекілік: геометриялық пішіндер салынған карточкалар жиынтығы. Барысы: балалар геометриялық ұшбұрыш, шаршы, дөңгелек тәріздес пішіндерді пайдаланады. Педагог тапсырма береді, балалар оны жеке орындайды. (математика негіздері, құрастыру, сөйлеуді дамыту, қазақ тілі, жапсыру) 1-тапсырма. Дөңгелектерден біреуін артық етіп, ұшбұрыштарды қойыңдар. Педагог үш дөңгелек салынған сандық карточканы көрсетеді. 2-тапсырма. Мұндағы дөңгелектерден біреуін кем етіп, шаршыларды қойыңдар.	Дидактикалық ойын "Жұмбақ сан". Мақсат-міндеттері. Балаларды қосу мен алудың қарапайым математикалық әрекеттеріне дайындауға ықпал ету; алдыңғы және кейінгі сандарды алғашқы ондықта анықтау дағдыларын нығайтуға көмектесу. Сипаттама. Мысалы, үш санынан үлкен, бірақ бес санынан аз; қай сан үштен аз, баладан соны болжауды сұраңыз. Бала әртүрлі сандарды атайды, ал мұғалім аталған саннан көп немесе аз деп айтады. Содан кейін баламен рөлдерді өзгертуге болады. (математика негіздері,	Театрды сахналау. "Қасқыр және жеті лақ" ертегісінің желісін саусақ театры арқылы сахналау. Мақсат-міндеттері. Ертегі желісінің мазмұнын білуге үйрету. (сөйлеуді дамыту, көркем әдебиет)	Геометриялық фигуралар Мақсат-міндеттері. Геометриялық фигуралар туралы түсініктерін қалыптастыру. (математика негіздері, құрастыру, жапсыру, сурет салу, сөйлеуді дамыту, қазақ тілі, қоршаған ортамен танысу)

	қорларын, жақын туыстық атауларды білдіретін жаңа сөздермен толықтыру. (сөйлеуді дамыту, қазақ тілі)	Педагог бес дөңгелек салынған сандық карточканы көрсетеді. 3-тапсырма. Дәл осындай пішінді көрсетіндер. Педагог дөңгелекті көрсетеді. Ойын соңында қорытынды шығарылады, зеректік танытқан баланы педагог мақтайды. Ойынның барысында балалардың зейіні, қол қимылының жылдамдығы, дәлдігі қалыптаса бастайды және санауды, біреуі артық немесе кем санды тауып, оны атауды үйренеді. (математика негіздері, құрастыру, сөйлеуді дамыту, қазақ тілі, жапсыру)	сөйлеуді дамыту, қазақ тілі, қоршаған ортамен танысу)		
Серуенге дайындық Уақыты: 16:10-17:00	Алдымен топтағы аяқкиімдерін ауыстырып, орнына қойып, киімдерді ретімен киюді үйрету. Ауыстырған киімдерін орнына бүктеп қойғандарын қадағалау, ойын арқылы жылдамдыққа үйрету. (сөйлеуді дамыту, дербес әрекет, мәдени-гигиеналық дағдылар)				
«Серуен» Уақыты: 17:00-18:00	Серуенге қызығушылықтарын ояту. "Жанды және жансыз табиғат" тақырыбында жеке әңгімелесулер. (сөйлеуді дамыту, қазақ тілі, қоршаған ортамен танысу)				
«Қош бол, балабақша» Балалардың үйге қайтуы (ата-аналарға кеңес) Уақыты: 18:00-18:30	Ата-аналарға кеңес: «Үйде ойын бұрышын ұйымдастыру».	«Достарымыздың арасында өзімізді қалай ұстау керекпіз?» тақырыбында әңгіме жүргізу.	«Менің достарым» атты тақырыпта көрме ұйымдастыру.	«Балабақша ережелері», «Достарымыздың арасында өзімізді қалай ұстау керекпіз?» тақырыбында әңгіме жүргізу.	Ата-аналардан сауалнама алу.

Тексерді:  М. Б Саурамбаева

ТӘРБИЕЛЕУ-БІЛІМ БЕРУ ПРОЦЕСІНІҢ ЦИКЛОГРАММАСЫ

Білім беру ұйымы	«Балаби» бөбекжайы» МКҚК				
Топтың атауы	«Балауса» ересек топ				
Балалардың жасы	4 жас				
Педагогтің аты-жөні					
Жоспардың құрылу кезеңі	19.09-23.09.2022ж.				
Апта күндері	Дүйсенбі	Сейсенбі	Сәрсенбі	Бейсенбі	Жұма
Күн тәртібі	19.09.2022	20.09.2022	21.09.2022	22.09.2022	23.09.2022
Балаларды қабылдау Уақыты:08:00-09:00	Таңғы сүзгі: балалардың терісін, дене қызуын, сыртқы көрінісін тексеру. Балаларды жақсы көңіл күймен карсы алу және оларға қолайлы жағдай жасау. Баланың көңіл күйін, оның жеке пікірін, қызығушылығын анықтау.				
Ата-аналармен әңгімелесу, кеңес беру Уақыты:08:00-09:00	Ата-аналармен баласының ленсаулығы туралы жеке әңгімелесу (Мысалы, күзде ЖРВИ кезеңінде және ЖРВИ алдын алу шаралары немесе карантин тобында желшешек ауруы болса осы тақырып бойынша кеңес беруді немесе жеке кеңес беруді көрсету).				
Балалардың дербес әрекеті (баяу қимылды ойындар, үстел үсті ойындары, бейнелеу әрекеті, кітаптар қарау және тағы басқа әрекеттер) Уақыты:08:00-09:00	"Ойыннан кейін топта тәртіп орнату". Мақсат-міндеттері. Балалардың тәртіпке деген саналы ұмтылысын, ойыннан кейін ойыншықтарды жинастыру әдетін қалыптастыру. Жұмыс жоспарын құру, алдағы қызмет үшін қажетті материалдарды таңдау қабілетін жетілдіру. (сөйлеуді дамыту, еңбек дағдылары)	"Ойыншықтардағы тәртіп". Мақсат-міндеттері. Жұмыс басталар алдында балаларға жұмыс алжапқышын киюдi үйрету; ойыншықтарды тәртіпте ұстау, оларды жуу, кептіру, сүрту және орнына жинау. Еңбекқорлықты, тәртіпсіздікті көре білуді дамыту; сумен жұмыс кезінде ұқыптылықты дамыту. Өзінің және басқа адамдардың еңбегін құрметтеуге тәрбиелеу.(сөйлеуді дамыту, еңбек дағдылары)	"Оқу құралдары қойылатын шкафта тәртіпті сақтау". Мақсат-міндеттері. Балаларға өз беттерімен шкафтарда тәртіпті сақтауға, шанды сүртуді үйрету. (сөйлеуді дамыту, еңбек дағдылары)	"Біз топ бөлмесінде және жатын бөлмеде терезе алды тақтайын дымқыл шүберекпен сүртеміз". Мақсат-міндеттері. Балаларға сумен жұмыс істегенде келесі ережелерді сақтауды үйрету, жендерін тұру, шүберекті сулау, құргатып сығу, кірлеген шүберекті сумен шаю. (мәдени- гигиеналық дағдылар, дербес әрекет, сөйлеуді дамыту)	"Біз орындықтарды орнына қоямыз". Мақсат-міндеттері. Еңбек дағдыларын дамытуды жалғастыру; тапсырманы мұқият және жылдам орындау. (сөйлеуді дамыту, еңбек дағдылары, дербес әрекет)
	«Емхана» сюжетті- рөлдік ойын.	Құрылыс ойындары «Аспалы көпір».	«Кім зейінді?» Мақсат-міндеттері.	Дидактикалық ойыны. «Толдерін тап».	Дидактикалық ойын. "Жамауын тап".

	Мақсат-міндеттері. Балаларды үлкендердің еңбегімен таныстыру. Балаларды дәрігер, медбике рөлін ойнауды үйрету. (сөйлеуді дамыту, еңбек дағдылары, қазақ тілі)	Мақсат-міндеттері. Балалардың қиялын, зейінін, ойлау қабілетін дамыту. (кұрастыру, сөйлеуді дамыту, қазақ тілі)	Белгілі геометриялық пішіндерден әртүрлі заттарды құрастыру. Көрнекілік: сіріңке қорабында геометриялық пішіндер. Барысы: тәрбиеші геометриялық пішіндерден әртүрлі бейнелерді құрайды. Жылдам құрастырған балаға мақтау айтылады. (кұрастыру, сөйлеуді дамыту, қазақ тілі, математика негіздері)	Мақсат-міндеттері. Үй жануарлары мен олардың төлдері туралы түсініктерін тиянақтау. Алдарындағы суреттен үй жануарлары мен олардың төлдерін сызық арқылы қосу керектігін түсіндіреді. Қай малдың төлі қалай аталатынын айтқызады. (қоршаған ортамен танысу, сөйлеуді дамыту, көркем әдебиет)	Мақсат-міндеттері. Балаларды суреттің жетпей тұрған бөлігін тауып, үстіне орналастыруды үйрету. Барысы: педагог әр баланың алдына мысықтар бейнеленген суретті таратады және сурет бөліктері бейнеленген домалақтарды таратады. Балалар суретте жок домалақтардың үстіне, сурет бөліктері бейнеленген домалақтарды орналастырады. (математика негіздері, сөйлеуді дамыту, қазақ тілі)
Танертеңгі жаттығу Уақыты:08:00-09:00	1. Бастапқы қалып: аяқ арасы алшак, дене тік, қол белде. 1.1. Балалар қолдарын алдарына созып, алақандарын ашып: "Мінеі" дейді. 1.2. Бастапқы қалып (жаттығу 5-6 рет қайталанады). 2. Бастапқы қалып: аяқ алшак, дене тік, қол кеуде тұсында. 2.1. Аяқтарын сәл бүгіп, қолдарын иек тұсына көтеріп "Міне!" дейді. 3. Бастапқы қалып: жерге отыру, аяқ арасы алшак, дене бос, қол иек тұсында (жаттығу 5-6 рет қайталанады). 3.1. Жерге отырған қалыпта қол шапалақтау. 3.2. Бастапқы қалып (жаттығу 5 рет қайталанады). 4. Бастапқы қалып: аяқ бірге, дене тік, қол кеуде тұсында. 4.1. Бір орында тұрып секіру, қолдарын кеуде тұсында ұстау, жұдырық түю. 4.2. Бастапқы қалып: алақандарын ашу "Міне!" дейді (жаттығу 5 рет қайталанады). (мәдени-гигиеналық дағдылар, дербес әрекет, дене шынықтыру)				
Таңғы ас Уақыты:09:00-09:30	Балалардың беті-қолдарын жуып, таңғы асқа отыруы. Ас ішу мәдениетімен таныстыру. Қасық пен шанышқыны дұрыс пайдалануды үйрету. Асты сөйлемей ішу. Астан соң беті-қолды жуу. Тазалықты сақтау үшін сумен дос болу керек. Сылдырлайды мөлдір су. Мөлдір суға әрдайым Беті-қолды тазалап жу. (мәдени-гигиеналық дағдылар, сөйлеуді дамыту, дербес әрекет)				
Ұйымдастырылған іс-әрекетке дайындық Уақыты:09:30-09:40	Сәлем, күнім! Сәлем, жер! Сәлем, досым! Сәлем, ел! "Сәлем" деймін	«Достық» шеңбері. Біз қандаймыз, қандаймыз, Шұғылалы тандаймыз,	«Қайырлы таң!» Қайырлы таң, құсқа да, аңға да! Қайырлы таң, жайдары жанға да!	«Армысың шапағатты, Күн-Ана!» Армысың шапағатты, Күн-Ана! Армысың қайырымды,	Бақшамызға барғанда, Жолыққан бар жандарға Ертемен ақ пейілмен "Қайырлы таң!" - деймін мен.

	<p>эрқашан, Арайлы, балабақшам! Жанды және жансыз табиғатты пысықтау. (сөйлеуді дамыту, қазақ тілі, көркем әдебиет, қоршаған ортамен танысу)</p>	<p>Жарқыраған күндейміз, Табиғатты қорғаймыз. Балалар шенберге тұрады, бір-біріне жылы сөздер айтады. Қазақстан Республикасының алғашқы Елбасы және қазіргі президенті жайлы әңгімелесу. (сөйлеуді дамыту, қазақ тілі, көркем әдебиет, қоршаған ортамен танысу)</p>	<p>Қайырлы таң, алға ассын! Кешке дейін жалғассын! (Жарты шенбер құрып отыр. Бәрі бірге айтады.) ҚР Мемлекеттік Рәміздері туралы әңгімелесу. (сөйлеуді дамыту, қазақ тілі, көркем әдебиет, қоршаған ортамен танысу)</p>	<p>Аспан-Ана! Армысын мейірімді, Жер- Ана! Құт дарыт, бар әлемді жарылқа! "Қазақ тілін мақтан тұтамын" атты тақырыбында әңгімелесу. (сөйлеуді дамыту, қоршаған ортамен танысу, қазақ тілі, көркем әдебиет)</p>	<p>Күндіз де елді елеймін: Үйге кешке келемін, Не дерімді білемін «Кеш жарық!» - деп кіремін. Шенбер бойымен тұру, бір-біріне күлімдеп қарау. Тілдер мерекесі жайлы әңгімелесу. (сөйлеуді дамыту, қоршаған ортамен танысу, қазақ тілі, көркем әдебиет)</p>
<p>«Ойнайық та, Ойлайық» Білім беру ұйымының кестесі бойынша ұйымдастырылған іс- әрекет</p> <p>Уақыты:09:40-10:55</p>	<p>Дене шынықтыру "Біз алғырмыз". Мақсат-міндеттері. Балаларға аяқтың ұшымен жүгіруді; гимнастикалық орындықтың үстінде тепе-теңдікті сақтап жүруді үйрету. "Гимнастшылар" ойыны. Мақсат-міндеттері. Гимнастикалық орындықтың үстінде тепе-теңдікті сақтап жүруді үйрету. (дене шынықтыру, сөйлеуді дамыту)</p>	<p>Сөйлеуді дамыту Тақырыбы: "Туыстар" Сөйлеудің дыбыстық мәдениеті: [ы], [і] дыбыстары". Мақсат-міндеттері. Балаларға туыс адамның отбасындағы орны туралы түсіндіру; [Ы], [І] дауысты дыбыстары жөнінде ұғымдарын қалыптастыру; дауысты дыбыстардың сөздердің құрамында жіңішке және жуан болу мысалдарын көрсету. (сөйлеуді дамыту, қазақ тілі, көркем әдебиет)</p>	<p>Дене шынықтыру Тақырыбы: "Бөренемен төрттағандап жүру". Мақсат-міндеттері. Балаларға бірінің артынан бірі қатармен жүруді жаттықтыру; сапқа өз еріктерімен тұру қабілетін жетілдіру; сапта тұрып, тізені жоғары көтеріп адымдауды үйрету. "Арқан тарту" қимылды ойыны. Мақсат-міндеттері. Бірлесіп ойнауды үйрету. Қимыл ептілігі мен шапшаңдықты дамыту (дене шынықтыру, сөйлеуді дамыту)</p>	<p>Математика негіздерінен ойын-жаттығу. "Менің көшемде не бар?" Мақсат-міндеттері. Балалардың екі және үш сандары жөніндегі ұғымдарының негіздерін қалыптастыру, "оң қол", "сол қол" ұғымдарын тиянақтау. (сөйлеуді дамыту, математика негіздері, қоршаған ортамен танысу)</p>	<p>Дене шынықтыру "Кедергіден өту амалдары". Мақсат-міндеттері. Балаларға бір орында тұрып секіру: допты бір- біріне төменнен лақтыру және қағып алуды (1,5 м қашықтықта) үйрету. "Секірейік көңілді" ойыны. Мақсат-міндеттері. Бір орында тұрып секіруді үйрету. (дене шынықтыру, сөйлеуді дамыту)</p>
<p>Серуенге дайындық Уақыты:10:55-11:10</p>	<p>Балаларды өз киімдерін тануға, атауға, өз шкафын таңбалауыш арқылы табуга үйрету. (мәдени-гигиеналық дағдылар, дербес әрекет)</p>				
<p>Серуен Уақыты:11:10-12:10</p>	<p>Балаларды ауа райына сәйкес</p>	<p>Балаларды ауа райына сәйкес киіндіру</p>	<p>Балаларды ауа райына сәйкес киіндіру туралы</p>	<p>Балаларды ауа райына сәйкес киіндіру туралы</p>	<p>Балаларды ауа райына сәйкес киіндіру туралы</p>

<p>киіндіру туралы әңгімелеу. Ағаштарды бақылау. (сөйлеуді дамыту, қазақ тілі, көркем әдебиет, қоршаған ортамен танысу) Көркем сөз. Тербеледі ағаштар, Алдымнан жел еседі, Кіп-кіпкеңтай ағаштар, Үп-үлкен боп өседі. Бақылау: ағаштардың 2-3 түрін сыртқы белгілерінен (шырша, қайың, терек) тану және ажырату. Маусымдық өзгерістер кезінде ағаштарды бақылау, жапырақтарының азаюына назар аудару. Жапырақтардың жазда және күзде қандай түсте болатынын анықтау. Қимылды ойын. «Аталған ағашқа жүгіріп бар». (дене шынықтыру) Мақсат-міндеттері. Ағаштың атауын сын-сиятынан білу. Белгі бойынша</p>	<p>туралы әңгімелеу. Шоптің солуын бақылау. (сөйлеуді дамыту, қоршаған ортамен танысу, қазақ тілі, көркем әдебиет) Жұмбақ. Дана кілемі. Ол не? (Шоп, өсімдіктер.) Бақылау: балалардың ұғымындағы шоптің түрінің өзгеруі туралы түсініктерін кеңейту. Өсімдіктерге қызығушылықтарын дамыту. Қимылды ойын. «Көгеріш» ойыны. (дене шынықтыру) (Шешен-ингуш халықтарының ұлттық ойыны) Мақсат-міндеттері. Алаңда орын ауыстыруды бекіту, жартылай отырып, аяқты бірге қосып, қолды тізеге дейін созып айқастырып ұстау (қабылдаған қалыпты сақтау, орын ауыстыру, бір-бірін итермеу). Ойын ережесін сақтау. Еңбек: қурап қалған шопті тырнауышпен жинау.</p>	<p>әңгімелеу. Шыбын-шіркейлердің жойылуын бақылау. (сөйлеуді дамыту, қоршаған ортамен танысу, қазақ тілі, көркем әдебиет) Жұмбақ. Шидім, шидім, шидім күс. Шн басына қонған күс. Қарқараны кара күс. Хан басына қонған күс. (Шыбын.) Бақылау: күз мезгілінде шыбын-шіркейлердің өмір сүруін, олардың тастар мен жапырақтардың астына тығалуын бақылау, қорытынды жасау. Ауа райының салқындауына байланысты жәндіктердің жоғалуы. Қимылды ойын. «Кобелекті ұстап алу». (дене шынықтыру) Мақсат-міндеттері. Бір затты (кобелекті) ұстап алу мақсатында жоғары секіруді үйрену. Достарымен жақсы қарым-қатынаста болуға тәрбиелеу. Еңбек: гүлзарды қурап қалған гүлдерден тазалау, өз міндеттерін</p>	<p>әңгімелеу. Саңырауқұлықты бақылау. (сөйлеуді дамыту, қоршаған ортамен танысу, қазақ тілі, көркем әдебиет) Жұмбақ. Сырты бүтін, Іші түтін. (Саңырауқұлақ.) Жеуге жарамды – ақ түсеті, майлы. Улы – шыбынжүт (мухомор), бозарыңқы арамқұлақ. Бақылау: саңырауқұлақтарды ажырата білу, олардың сырт бейнесіне қарап тану (түсі, пішіні). Бөліктерін атап беру: аяғы, қалпағы. Күз айының кереметін ұғыну, мейірімділікке тәрбиелеу. Қимылды ойын. «Аюдың анаында» (орыс халқының ұлттық ойыны). (дене шынықтыру) Балаларға сөздерін анық айтқызу, ойын ережесін сақтауға үйрету. «Аюды» санамақ арқылы тандауды үйрету. Еңбек: тотықұсқа қорек беру. Мақсат-міндеттері. Өз еңбегінің маңыздылығын</p>	<p>әңгімелеу. Жапырақтардың түсуін бақылау. (сөйлеуді дамыту, қоршаған ортамен танысу, қазақ тілі, көркем әдебиет) Жұмбақ. Ағайынды бәрі, Шыкея жасыл, Түссен сары. (Жапырақ.) Бақылау: өсімдіктер дүниесінің маусымдық өзгерістері туралы түсініктерін толықтыруды жалғастыру; жалаңаш ағаштар. Жапырақтардың қайдан түскенін, қайда түскенін, түсі қандай болғанын естеріне түсіру. Әдемі жапырақтарға сүйсіне қарап, табиғатты тануды және табиғатпен қарым-қатынастап қуаныш алуға тәрбиелеу. Қимылды ойын. «Сөкыр теке» ойыны (орыс халқының ұлттық ойыны). (дене шынықтыру) Мақсат-міндеттері. Ойын ережесін сақтай отырып, балалардың ойынға қатысуын қалағалау. Еңбек: ауладағы жұмыс. Жапырақтарды тырнауышпен жинау. Өз бетімен ойналатын ойындар: түскен жапырақтардан оюлар,</p>
--	--	--	---	--

	жұмыс істеу, алаңда бір-біріне соқтықпай орын ауыстыруды үйрету. Еңбек: ағаштардың арасындағы қурап жатқан бұтақтарды жинау. Ұжымдық тапсырмаларды орындау, бірлескен тапсырманы дер кезінде аяқтауды үйрету. Еңбек сүйгіштікке тәрбиелеу. Өз бетімен ойналатын ойындар: әткеншек тебу. Ойын барысында достық қарым-қатынастарын жетілдіру. (сөйлеуді дамыту, қазақ тілі, көркем әдебиет, қоршаған ортамен танысу, дене шынықтыру)	Тырнауыштармен жұмыс істеуді бекіту, нақтылы орынға шөпті жинау. Еңбексүйгіштікке баулу. Өз бетімен ойналатын ойындар. «Ертегідегі үйшік» ойыны. Балалардың қалауы бойынша (2-3 адам) үйшік ойнауларын қадағалау. Байсалды, қуанышты жағдай жасауына мүмкіндік тугызу.	жауапкершілікпен атқаруға тәрбиелеу, өсімдіктерге қызығушылықтарын дамыту. Өз бетімен ойналатын ойындар: сүйікті ойыншықтармен ойнау, ойынды достарымен бірігіп ойнауды үйрету.	түсіндіру. Өз бетімен ойналатын ойындар. «Балық аулау» және тағы басқа ойындар. Ептілікті талап ететін дербес ойындарды ойнау, қимыл жылдамдығын дамыту. (сөйлеуді дамыту, қоршаған ортамен танысу, қазақ тілі, көркем әдебиет)	зағтар құрастыру, шығармашылық қиялдарын дамыту. (сөйлеуді дамыту, қоршаған ортамен танысу, қазақ тілі, көркем әдебиет)
Серуеннен оралу Уақыты:12:10-12:40	Балаларды киімдерін жүйелі шешінуге дағдыландыру, шкаф сөрелеріне киімдерін орналастыру, қолдарын жуу. (мәдени-гигиеналық дағдылар, сөйлеуді дамыту)				
Түскі ас Уақыты:12:40-13:00	Алдына қойған асқа назар аударту; дастарқан басында отыру мәдениеті, тамақтану мәдениетіне баулуға бағытталған жеке-дара жұмыс; этикет ережелері. (мәдени-гигиеналық дағдылар, сөйлеуді дамыту)				
Күндізгі ұйқы Уақыты:13:00-15:20	Баяу ырғақты музыка әуенімен балаларды ұйықтату.				
Бірте-бірте тұрғызу, сауықтыру шаралары Уақыты:15:20-15:30	Жалпақтабандықтың алдын алу мақсатында денсаулық жолдарымен жүру. Алған білімдерін бекітіп, мәдени-гигиеналық дағдыларын орындау. (дене шынықтыру, мәдени-гигиеналық дағдылар)				
Бесін ас Уақыты:15:30-16:10	Алдына қойған асқа назар аударту; дастархан басында отыру мәдениеті, тамақтану мәдениетіне баулуға бағытталған жеке-дара жұмыс; этикет ережелері. (мәдени-гигиеналық дағдылар)				
Балалардың дербес әрекеті (баяу қимылды ойындар, үстел үсті	Сөйлеуді дамытудан ойын-жаттығу	Қоршаған ортамен танысудан ойын-жаттығу.	Жапсырудан ойын-жаттығу. "Көк тудың	Математика негіздерінен ойын-жаттығу.	Көркем әдебиеттен ойын-жаттығу "Ормандағы оқиға".

<p>ойындары, бейнелеу әрекеті, кітаптар қарау және тағы басқа әрекеттер) Уақыты: 16:10-17:00</p>	<p>Тақырыбы: "Туыстар. Сөйлеудің дыбыстық мәдениеті: [ы], [і] дыбыстары". Мақсат-міндеттері. Балаларға туыс адамның отбасындағы орны туралы түсіндіру; [Ы], [І] дауысты дыбыстары жөнінде ұғымдарын қалыптастыру; дауысты дыбыстардың сөздердің құрамында жіңішке және жуан болу мысалдарын көрсету. (сөйлеуді дамыту, қазақ тілі, көркем әдебиет)</p> <p>Үстел-үсті ойындары. "Пазылдар". Мақсат-міндеттері. Зейін, ойлау және визуалды есте сақтау қабілеттерін дамыту. (сөйлеуді дамыту, қоршаған ортамен танысу, қазақ тілі, көркем әдебиет)</p>	<p>"Астанаға саяхат". Мақсат-міндеттері. Балаларды Астана қаласының әсем ғимараттарымен таныстыра отырып, қала туралы әңгімелеп беруді үйрету.</p> <p>Қимылды ойындар «Үшты-ұшты». Мақсат-міндеттері. Шапшаңдыққа тәрбиелеу. Ойынға қатысушылар бастаушының сөзін қалт жібермей, тындап отырулары керек. Ұшатын құс немесе зат туралы айтылса, қолдарын жоғары көтереді де, ұшпайтын зат айтылса тырп етпей отырады. Қателескен бала айып тартып тақпақ айтады немесе әп салады. Екі рет жаңылса айып шарты ұлғая түседі. Бастаушы ойынды былай жүргізеді. Үшты-ұшты сұңқар ұшты! (қол көтереді) Үшты-ұшты қарға ұшты! (қол көтереді) (қоршаған ортамен танысу, қазақ тілі,</p>	<p>желбірегені". Мақсат-міндеттері. Балаларды көк түсті қағаз бетіне қыран және күшің қимауштыларын жапсырып, тудың бейнесін құрастыруды; күн мен күн шуақтарының үстіне тарыны, қыранның үстіне қарақұмықты желімнің көмегімен жапсыруды үйрету.</p> <p>Дидактикалық ойын. «Жануарлардың төлдерін тауып, оларды бір-бірлеп атап бер». Мақсат-міндеттері. Үй жануарларын бір-бірінен және төлдерін ажырата білуді, оларға күтім және қамқорлық танытуға тәрбиелеу. Ойын ережесі: ойыншық үй жануарлары үстелдің үстінде тұру керек. Балалар ойыншықтарды мұқият қарап алады. Тәрбиешінің белгісі бойынша көздерін жұмады, сол кезде тәрбиеші үй жануарларының бір төлін тығып тастайды. Тәрбиеші балалардан ненің төлі жоқтығын сұрайды? Балалар жауап беру керек.</p>	<p>"Менің көшеме не бар?" Мақсат-міндеттері. Балалардың екі және үш сандары жөніндегі ұғымдарының негіздерін қалыптастыру, "оң қол", "сол қол" ұғымдарын тиянақтау. (сөйлеуді дамыту, математика негіздері, қоршаған ортамен танысу)</p> <p>Вариативті компонент. Құрастыру "Корнекті ғимарат". Мақсат-міндеттер: балаларды құрылыс материалдары: тақтайша, текше, кірпіш, цилиндр, призма, пирамида, арканы пайдаланып екікабатты ғимаратты құрастыруға үйрету; призма, текше, цилиндр, тақтайша, кірпіш қасиеттерін талдап, тәжірибеде қолдануға дағдыландыру; құрылыстың тұрақтылығын ескеріп отыруға баулу.</p>	<p>Мақсат-міндеттері. Балаларды ормандағы оқиға желісінің мазмұнымен таныстыру; әңгімедегі көркем сөздерді шынайы айтуға жаттықтыру. (сөйлеуді дамыту, қоршаған ортамен танысу, қазақ тілі, көркем әдебиет)</p> <p>Дидактикалық ойын. «Киім дүкені» Мақсат-міндеттері. Ойын барысында рөлдерді ойнауды үйрету. Сатушы әртүрлі киім түрлері туралы әңгімелейді. (сөйлеуді дамыту, қоршаған ортамен танысу)</p>
---	--	---	---	---	--

		көркем әдебиет, дене шынықтыру)	Ойын бірнеше рет ойналады. (сөйлеуді дамыту, қоршаған ортамен танысу, қазақ тілі, көркем әдебиет)		
Балалармен жеке жұмыс Уақыты:16:10-17:00	«Сықырлы қапшық» Мақсат-міндеттері. Заттарды белгілі бір қасиеттері бойынша салыстыруды, топтастыруды үйрету. Ойынның құрал-жабдықтары: түсі, өлшемі, пішіні бойынша әртүрлі ойыншықтар. Ойынның мазмұны. Балалар «Сықырлы қапшықтың» ішіндегі затты ұстап көріп, оның пішінін анықтайды, ойыншықты алған соң атын атап, түсін айтады. (сөйлеуді дамыту, қоршаған ортамен танысу, қазақ тілі, көркем әдебиет)	Дидактикалық ойын. «Не артық?» Мақсат-міндеттері. Жемістер мен көгөністерді бір-бірінен ажыратуды үйрету. Әр баланың алдына жемістер мен көгөністер араласқан суреттер беріледі. Артығын тауып атауды ұсынады. Жемістер мен көгөністерді ажыратады. Мысалы: алма, анар, лимон, орамжапырақ. Мұнда орамжапырақ артық, өйткені ол көгөніске жатады, қалғаны жемістер. (сөйлеуді дамыту, қоршаған ортамен танысу, қазақ тілі)	Артикуляциялық жаттығу Аюдың тапсырмасы артикуляциялық жаттығу жасау. 1) Ян - ян - секеңдеген ақ қоян, Ю - ю - ю - қорбаңдаған аю. Кі - кі - кі – бұл айлакер түлкі, Қыр - қыр - қыр - бұл көкжал қасқыр. 2) Ыр-ыр-ыр-ырылдайды қасқыр, Ра-ра-ра- бал жинайды ара, Мір-мір-мір- қап-қара көмір. (сөйлеуді дамыту, қоршаған ортамен танысу, қазақ тілі, көркем әдебиет)	«Дәл осындай пішінді тап». Мақсат-міндеттері. Геометриялық пішіндер жайлы білімдерін бекіту, пішіндерді атауды, ажыратуды, салыстыруды жаттықтыру. Ойынның құрал-жабдықтары: бала санына қарай бірнеше құлыптың суреттері, геометриялық пішіндер. Ойынның мазмұны: алдарындағы сықырлы құлыпты ашуды ұсыну. Құлыптың кілттері де сықырлы, геометриялық пішіндерден құралған екенін айту. Әр бала құлыпқа сай келетін кілтті алады, құлыпты ашады. (сөйлеуді дамыту, математика негіздері, қоршаған ортамен танысу, қазақ тілі)	«Кел, жазайық» Мақсат-міндеттері. Тиянақтылыққа, көркем жазуға, қалам ұстауға үйрету. Үзік сызықтарды салу білігін бекіту. (сөйлеуді дамыту) Балаларға үлгілер таратылады. Суреттер мен жазулар үзік сызықтар арқылы беріледі.
Серуенге дайындық Уақыты:16:10-17:00	Алдымен, топтағы аяқкиімдерін ауыстырып, аяқкиімді орнына қойып, киімдерді рет-ретімен киюді үйрету. Ауыстырған киімдерін бүктеп, орындарына қойғандарын қалағалау. (дербес әрекет, сөйлеуді дамыту, еңбек дағдылары)				
Серуен Уақыты:16:10-17:00	Серуенге қызығушылықтарын ояту. "Менің Қазақстаным" тақырыбында жеке әңгімелесулер. (қоршаған ортамен танысу, сөйлеуді дамыту, қазақ тілі, дене шынықтыру)				
Балалардың үйге келітуі (ата-аналармен кездесу) Уақыты:16:00-18:30	«Бала қауіпсіздігі басты назарда» ата-аналармен кеңестер жүргізу.	Балалардың тәртібі жайлы әңгімелесу.	«Бала неге тіл алмайды?» тақырыбында әңгімелесу.	«Отбасында отансүйгіштікке тәрбиелеу» туралы ата-аналармен әңгімелесу.	Ата-аналар жиналысы: «Отбасы — тәрбие бастауы».

Тексерді: _____ М.Б.Саурамбаева

ТӘРБИЕЛЕУ-БІЛІМ БЕРУ ПРОЦЕСІНІҢ ЦИКЛОГРАММАСЫ

Білім беру ұйымы:	«Балаби» бөбекжайы» МКҚК				
Топтың атауы	«Балауса» ересек тобы				
Балалардың жасы	4 жас				
Педагогтің аты-жөні					
Жоспардың құрылу кезеңі	26.09-30.09.2022ж.				
Апта күндері	Дүйсенбі	Сейсенбі	Сәрсенбі	Бейсенбі	Жұма
Күн тәртібі	26.09.2022	27.09.2022	28.09.2022	29.09.2022	30.09.2022
«Сәлеметсіздер ме, балалар!» Балаларды қабылдау Уақыты: 08:00-09:00	Таңғы сүзгі: балалардың терісін, дене қызуын, сыртқы көрінісін тексеру. Балаларды жақсы көңіл күймен қарсы алу және оларға қолайлы жағдай жасау. Баланың көңіл күйін, оның жеке пікірін, қызығушылығын анықтау.				
Ата-аналармен әңгімелесу, кеңес беру Уақыты:08:00-09:00	Ұйымдастырылған іс-әрекетке әр баланың дайындығы және оған керекті заттар туралы әңгімелесу. (сөйлеуді дамыту, дербес әрекет)				
Балалардың дербес әрекеті (баяу қимылды ойындар, үстел үсті ойындары, бейнелеу әрекеті, кітаптар қарау және тағы басқа әрекеттер) Уақыты: 08:00-09:00	"Кітап бұрышындағы еңбек". (кітаптарды қалпына келтіру). Мақсат-міндеттері. Балаларды жөндеуді қажет ететін кітаптарды таңдауды және оларды мұқият желімдеуді үйрету (желім мен қайшыны дұрыс пайдалану, майлықтарды пайдалану). Кітаптарға ұқыпты қарау, бірге жұмыс істеу, тәртіп сақтауға тәрбиелеу.(сөйлеуді дамыту, еңбек дағдылары)	"Біздің шкафта тәртіп бар". Мақсат-міндеттері. Балаларға сыртқа киімдерін қоятын шкафта тәртіп сақтауды үйрету. (дербес әрекет, сөйлеуді дамыту)	"Асханада кезекшілік атқару". Мақсат-міндеттері. Балаларға кезекші міндеттерін өз бетінше және адал орындауды үйрету. Қолды мұқият жуу, кезекшінің киімін кию, үстелді дұрыс қою. Тамақтанғаннан кейін ыдыстарды тазалау. Еңбек дағдыларын дамыту, үстелді жабдықтаудағы ретсіздікті көре білу. (еңбек дағдылары, сөйлеуді дамыту)	"Кір сүлгілерді ауыстыру". Мақсат-міндеттері. Еңбекке тұрақты қызығушылықты сақтау, тапсырманы мұқият орындауға ұмтылу. Сүлгіні жеке ұяшыққа іліп қоюды және ұқыптылыққа үйрену. Еңбекке баулу.(сөйлеуді дамыту, еңбек дағдылары)	"Шешіну бөлмесінің шкафындағы тәртіп". (тәрбиешінің көмекшісімен бірге) Мақсат-міндеттері. Балаларға жеке киім шкафтарында тәртіпті сақтауға үйрету: шкафты киім мен аяқкиімнен босату, сөрелерді дымқыл шүберекпен сүрту және киімді ұқыпты түрде бүктеп жинау. Еңбекқорлыққа, тәртіпті көре білуге тәрбиелеу. Ұжымда тату-тәтті еңбек етуді үйрету. (сөйлеуді дамыту, еңбек

					дағдылары)
	<p>Құрылыс ойындары "Жануарларға арналған балабақша", "Қуыршақтарға арналған үй". Мақсат-міндеттері. Ағаштардан үй құрылысын жасауды үйрету. Тиянақтылыққа дағдыландыру. (құрастыру)</p>	<p>Дидактикалық ойын. «Қасқырдан құтқар». Мақсат-міндеттері. Тіл байлықтарын арттыру, есте сақтау қабілеттерін жетілдіру. Балалардың назарын үстел үстіндегі ойыншықтарға (үй жануарлары мен қасқырдың ойыншығына) аударады. Әр үй жануарын қасқырдан құтқару үшін ол туралы өлең, жұмбақ, жаңылтпаш айту керектігін түсіндіреді. (сөйлеуді дамыту, қазақ тілі, қоршаған ортамен танысу)</p>	<p>«Ғажайып қоржын» дидактикалық ойыны. Мақсат-міндеттері. Заттардың атауларын жалпылауды, заттарды бір-бірінен ажыратуды үйрету. Ойынның шарты. Ғажайып қоржынның ішінде бірнеше заттар бар: ойыншықтар, оқу құралдары. Сол заттардың ішінен оқу құралдарын бір бөлек, ойыншықтарды бір бөлек жинап алу керек. Оқу құралдары мен ойыншықтарды бөлек жинайды. (сөйлеуді дамыту, қазақ тілі, көркем әдебиет, қоршаған ортамен танысу)</p>	<p>Дидактикалық ойын. "Ғажайып нүктелер". «Ғажайып нүктелер» арқылы қарлығаштың суретін салады. Нүктелерді өзара қосып, қарлығаштың суретін шығарады. (сурет салу, сөйлеуді дамыту)</p>	<p>Суреттерді бояу Суреттерді бояу, беттерін де бояу. Мақсат-міндеттері. Балалардың қуанышты эмоцияларын ояту. (сурет салу, сөйлеуді дамыту, жапсыру)</p>
<p>Таңертеңгі жаттығу Уақыты: 08:00-09:00</p>	<ol style="list-style-type: none"> Бастапқы қалып: аяқ арасы алшақ, дене тік, қол төменде. <ol style="list-style-type: none"> Балалар қолдарын алдарына созып, алақандарын ашып-жұмады; Бастапқы қалып (жаттығу 5-6 рет қайталанады). Бастапқы қалып: аяқ арасы алшақ, дене тік, қол кеуде тұсында. <ol style="list-style-type: none"> Оң аяқтарын артқа қойып, екі қолдарын да артқа созады. Бастапқы қалып (дәл осы жаттығу сол жаққа қайталанады және 4 рет қайталанады). Бастапқы қалып: аяқ бірге, дене бос, қол төменде. <ol style="list-style-type: none"> Орындарында тұрып, бастарын оңға және солға бұрады. Бастапқы қалып (дәл осы жаттығу сол жаққа қайталанады және 5 рет қайталанады). Бастапқы қалып: аяқ алшақ, дене бос, қол кеуде тұсында. <ol style="list-style-type: none"> Қолдарын жандарына созады. Бастапқы қалып (жаттығу 6 рет қайталанады). Бастапқы қалып: аяқ бірге, дене бос, қол төменде. 				

	<p>5.1. Қолдарын жандарында ұстап, бір орында тұрып, пингвин сияқты айналу.</p> <p>5.2. Бастапқы қалып (жаттығу 5 рет қайталанады). (дене шынықтыру, сөйлеуді дамыту)</p>				
<p>Таңғы ас</p> <p>Уақыты: 09:00-09:30</p>	<p>Балалардың беті-қолын жуып, таңғы асқа отыруы. Ас ішу мәдениетімен таныстырып отыру. Қасық пен шанышқыны дұрыс пайдалануды үйрету. Асты сөйлемей ішу. Астан соң беті-қолды жуу.</p> <p>Ас ішуге тұрайық, Қолымызды жуайық. Сабын мен суды аямай, Тазалықты сақтайық. (мәдени-гигиеналық дағдылар, сөйлеуді дамыту, көркем сөз)</p>				
<p>Ұйымдастырылған іс-әрекетке дайындық</p> <p>Уақыты: 09:30-09:40</p>	<p>«Қылқалам ханшасы». Жер-Ана, саған мың алғыс, Сыйлайсың бізге қуаныш. Жазда, күзде, қыста да, Көркемсің көктем тұста да! Шеңберге жиналып тұрады, бір-біріне жылы сөздер айтады.</p> <p>ҚР Президенті, ҚР Рәміздері жайлы әңгімелесу. ҚРӘнұранын шырқау. (сөйлеуді дамыту, қазақ тілі, көркем әдебиет, қоршаған ортамен танысу, музыка)</p>	<p>«Тілек тілеу». Барлығымыз табиғатты сүйеміз, Үлкендердің сөзін ойға түйеміз. Денсаулықты әрқашан да сақтаймыз, Бейбіт өмір баршамызға тілейміз! (Шеңбер құрып тұрады, тақпақты қайталайды). (сөйлеуді дамыту, қазақ тілі, көркем әдебиет, қоршаған ортамен танысу) Күз ерекшеліктері жайлы әңгімелесу.</p>	<p>Сәлем, саған, ыстық жерім! Сәлем, саған, туыс елім! Ыстық маған ошақ үйім, Домбыраның қоңыр күйі! (сөйлеуді дамыту, қазақ тілі, көркем әдебиет, қоршаған ортамен танысу) Бір-біріне жылулық сыйлап, достық, топтың ережесі туралы әңгімелесу.</p>	<p>Қайырлы таң, Алтын күн! Қайырлы таң, Жер-Ана! Аман болсын, достарым, Аман болсын, ата-анам! (сөйлеуді дамыту, қазақ тілі, көркем әдебиет, қоршаған ортамен танысу, сурет салу) Алтын күз жайлы әңгімелесу.</p>	<p>Күн жылуын аямасын, Шуағымен аяласын. Достық деген бәйтеректі, Барлық бала саяласын. (сөйлеуді дамыту, қазақ тілі, көркем әдебиет, қоршаған ортамен танысу) Жапырақтар туралы әңгімелесу.</p>
<p>«Ойнайық та, ойлайық» Білім беру ұйымының кестесі бойынша ұйымдастырылған іс-әрекет</p> <p>Уақыты: 09:40-</p>	<p>Дене шынықтыру "Кедергілерден өту ойындары". Мақсат-міндеттері. Балаларға тізені жоғары көтеріп жүгіруді үйрету. (дене шынықтыру, сөйлеуді дамыту)</p>	<p>Қазақ тілі "Қазақстан - менің Отаным. Қазақстан Республикасының Мемлекеттік рәміздері". Мақсат-міндеттері. Балалардың</p>	<p>Дене шынықтыру "Саршұнақтай жылдам болайық". Мақсат-міндеттері. Балаларды қатарда бірінің артынан бірі аяқтың ұшымен және өкшемен жүруге</p>	<p>Көркем әдебиет "Менің өлкем". Мақсат-міндеттері. Балаларды Қабыдкәрім Ыдырысовтың «Менің өлкем» өлеңінің мазмұнымен таныстыру; өлең жолдарындағы</p>	<p>Дене шынықтыру "Күздің қызықтары". Мақсат-міндеттері. Балаларға жүруді секірумен кезектестіруді үйрету; басқа қап қойып, заттарды аттап өтуді</p>

10:55	дамыту, қазақ тілі) "Доп кімде?" қимылды ойыны. Мақсат-міндеттері. Допты төменнен жоғары лақтыруды үйрету. (дене шынықтыру, сөйлеуді дамыту, қазақ тілі)	Қазақстанның Мемлекеттік рәміздері туралы білімдерін қалыптастыру. Отан туралы түсініктерін дамыту; Қазақстан туралы өлеңмен таныстыру; кіші отан туралы түсініктерінің қалыптасуына ықпал ету. Мнемокарточкалар негізінде сөздік жұмыс "Қазақстан жайында...". Мәтінді мәнерлеп оқу. "Көрікті Қазақстан". Есте сақтауға арналған сөздік жаттығу "Есте сақта". "Өз елің - алтын бесігің". (сөйлеуді дамыту, қазақ тілі, көркем әдебиет, құрастыру, жапсыру, мүсіндеу, сурет салу, математика негіздері)	жаттықтыру. (дене шынықтыру, сөйлеуді дамыту) "Саршұнақ" қимылды ойыны. Мақсат-міндеттері. Жылдам жүгіру дағдыларын дамыту. (дене шынықтыру, сөйлеуді дамыту)	көркем сөз атауларын шынайы айтуға жаттықтыру.(сөйлеуді дамыту, қоршаған орта)	үйрету. "Басына қап қою" қимылды ойыны. Мақсат-міндеттері. Денесін тік ұстап жүруді үйрету. (дене шынықтыру, сөйлеуді дамыту)
Серуенге дайындық Уақыты:10:55-11:10	Балаларға өз киімдерін тануды, атауды, өз шкафын таңбалауыш арқылы табуды үйрету. (сөйлеуді дамыту, мәдени-гигиеналық дағдылар)				
«Табиғат аясына бірге барамыз» Серуен, бақылау, ойын, еңбек. Уақыты:11:10-12:10	Қылқанжапырақты ағаштарды бақылау (шырша, қарағай) (қоршаған ортамен танысу, сөйлеуді дамыту, көркем әдебиет) Жұмбақ. Қысы-жазы бір түсте. (Шырша)	Бұтақтарды бақылау (итмұрын, мамыргүл (сирень), қара жемісті шетен, мойыл). (қоршаған ортамен танысу, сөйлеуді дамыту, көркем әдебиет) Жұмбақ. Өсімдіктің тікенегіне	Жеміс ағаштарын бақылау. (қоршаған ортамен танысу, сөйлеуді дамыту, көркем әдебиет) Тақпақ. Жеміс біткен бау- бақша, Жемін жайды жан- жаққа.	Торғайды бақылау (қоршаған ортамен танысу, сөйлеуді дамыту, қазақ тілі, көркем әдебиет, математика негіздері, сурет салу, жапсыру, мүсіндеу) Мақсат-міндеттері. Торғайдың тіршілік	Балаларды серуенге ынталандыру: серуенге керекті ойын жабдықтарын іріктеу; балалармен жеке эңгімелесулер; шалбарын, бас киімі мен бәтеңкесін реттілікпен киюін қадағалау.

<p>Бақылау: балабақша алаңында өсетін қылқанжапырақты ағаштарды тану (2 түрі, қылқанжапырақты карагай және шырша). Сыртқы бейнелеріне қарап: карагайдың ұзын иinelері бар, шыршаларға караганда ашық түсті; шыршаның иinelері қысқа және қою жасыл түсті. Табиғатқа сүйіспеншілікті арттыру.</p> <p>Қимылды ойын. «Бос орын». (дене шынықтыру) Мақсат-міндеттері. Жүтіру, жүру, секіру сияқты жаттығуларды бекіту, түрлі қимыл-қозғалыстарын үйлесімді орындау. Табиғат бұрышының мекендеушілерін қоректендіру.</p> <p>Өз бетімен ойналатын ойындар: өз бетінше ойнауға тәрбиелеу.</p>	<p>байланысты аталған. Жемісін жұлып алсаң, оның тікені қолыңа кіреді. (Итмұрын.) Одан көз ашиды, жапырақтары өткір, түсі шұбар. (Шетен ағашы.)</p> <p>Бақылау: сыртқы белгілерге қарап бұталардың 2-3 түрін танып білу; оларды ағаштардан айыру. Табиғаттың әдемілігіне сүйсінуге тәрбиелеу.</p> <p>Қимылды ойын. «Белгіні тылда». Мақсат-міндеттері. Ойын ережелеріне бағынуды, дұрыс жауап беруді үйрету. (дене шынықтыру)</p> <p>Еңбек: ағаштардың түбін қопсыту. Жолдастары мен ересектерге көмек көрсетуге тәрбиелеу.</p> <p>Өз бетімен ойналатын ойындар. «Қайық ойыны». 2-3 рөлді қосатын бірлескен ойындарға қатысу, бір-бірімен өзара әрекеттесуді дамыту. (дене шынықтыру, сөйлеуді дамыту, қоршаған ортамен танысу,</p>	<p>Бақта құстар сайрады, Құйқылжытып сан-сакқа. Қолға ал бақша құралып, Суды атызға бұрамын. Ағаш түбін қопсытып. Арам шөпті жұламын.</p> <p>Бақылау: балаларға ағаштардың түстерінің өзгеруін, өсуін көру, жемісін бақылау (ранетки). Жасыл, піспеген жемісті жеуге болмайтынын, піскен жемісті ғана жеу керектігін түсіндіру.</p> <p>Қимылды ойындар. «Қоян мен қасқыр». (дене шынықтыру) Мақсат-міндеттері. Мәтіннің мағынасына сәйкес әрекетті жасау білімділігін бекіту, ойынды дабылдың қағысымен бастау. Алаңның бойымен қозғалу.</p> <p>Еңбек: «Құм салғыштан шашылған құмды жинастыру». Топ алаңындағы құмды өз ынтасымен жинастыруды үйрету; тазалық сақтау және заттарды жинастыруды әдетке айналдыру.</p> <p>Өз бетімен ойналатын</p>	<p>етуінің ерекшеліктері, өмір көріністері туралы білімді тереңдету; балалардың назары мен жадын белсендіру.</p> <p>Бақылау барысы: - Торғай қандай? - Ол немен қоректенеді? - Қалай ән айтады?</p> <p>Торғай - кішкентай құс. Торғайдың артқы жағы қоңыр, кара жолактары бар. Құйрығы мен канаттары кара, қоңыр, нек пен тамағы кара, бірақ басының түсі сұр. Торғай - епті құс, ол бұтақтан-бұтаққа қорықпай секіреді, ол дәндер мен тұқымдарды шоқып жейді. Ол барлық жерде аламының әдеттеріне жақсы бейімделеді. Торғай "шиқ-шиқ" деп ән салады.</p> <p>Еңбек: балабақша бақшасындағы арамшөпті жұлуға үйретіп, арамшөптердің түріне қарай ажырата білу қабілетін бекіту.</p> <p>Өз бетімен ойналатын ойындар: қозғалыс бағытын өзгерте отырып, белгі бойынша жылдам қозғалуды үйрету.</p> <p>"Допты ұста" ойыны.</p>	<p>Ауа райын бақылау. (қоршаған ортамен танысу, сөйлеуді дамыту, казак тілі)</p> <p>Бақылау: күздің алғашқы өзгерістері және өлі табиғат туралы балаларға мәлімет беру: ауа температурасының төмендеуі – суық; бұлтты және жаңбырлы күндер – сұр бұлттар, бұлыңғыр аспан, бұлттың көшуі, күн көзінің сирек шығуы, жапырақтардың сарғайып жерге түсуі. Табиғатты сүюге баулу.</p> <p>Қимылды ойын. «Қыз қуу» (казак халқының ұлттық ойыны). (дене шынықтыру)</p> <p>Балаларды ойын ережелерін сақтауды үйрету. Алаңда дұрыс қозғала білу. Бір-біріне кедергі жасамау. Дабылға жылдам назар аудару.</p> <p>Еңбек: гүлдерден гүлшоғын жасау. Сұлулықты сезінуге баулу. Жеке істерін қошеметтеу.</p> <p>Өз бетімен ойналатын ойындар: «Сүйікті ойыншықтармен</p>
--	---	---	--	--

		кұрастыру, жапсыру)	ойындар: тақырып бойынша берілген ойынды жүргізу. Шығармашылық сезімдерін ояту. Ұстамдылығы мен ойынға қызығушылығын дамыту. Жемістер мен көгөністер туралы білімдерін бекіту.(сөйлеуді дамыту, қазақ тілі, көркем әдебиет, қоршаған ортамен танысу)	Мақсат-міндеттері. Допты екі қолмен лақтыру және ұстау дағдыларын бекітуді жалғастырыңыз. (дене шынықтыру, сөйлеуді дамыту)	ойнау». Қуанышты жағдайларға қол жеткізуге жағдай жасап, әр баланың өзінің қызықты ісімен айналысуына жағдай жасау. (дене шынықтыру, сөйлеуді дамыту, құрастыру, жапсыру, мүсіндеу, музыка, математика негіздері)
«Тазалықты сақтаймыз» Серуеннен оралу Уақыты:12:10-12:40	Балаларды киімдерін жүйелі түрде шешінуге дағдыландыру, шкаф сорелеріне киімдерін жинау, қолдарын жуу.(мәдени-гигиеналық дағдылар, дербес әрекет)				
«Ас дәмді болсын» Түскі ас Уақыты:12:40-13:00	Алдына қойған асқа назар аударту; дастарқан басында отыру мәдениеті, тамақтану мәдениетіне баулуга бағытталған жеке-дара жұмыс; этикет ережелері. (сөйлеуді дамыту, мәдени-гигиеналық дағдылар, дербес әрекет)				
«Тәтті ұйқы» Күндізгі ұйқы Уақыты:13:00-15:20	Балалардың тыныш ұйықтауына жайлы жағдай жасау.				
«Ұйқыдан ояту және сергіту» Біртіндеп ояту, сауықтыру шаралары Уақыты:15:20-15:30	Жалпақтабандықтың алдын алу мақсатында денсаулық жолдарымен жүру. Алған білімдерін бекітіп, мәдени-гигиеналық дағдыларын орындау. (мәдени-гигиеналық дағдылар, дене шынықтыру)				
«Ас дәмді болсын» Бесін ас Уақыты: 15:30-16:10	Алдына қойған асқа назар аударту; дастарқан басында отыру мәдениеті, тамақтану мәдениетіне баулуга бағытталған жеке-дара жұмыс; этикет ережелері. (мәдени-гигиеналық дағдылар, дербес әрекет)				
«Алақай! Ойнаймыз!» Балалардың дербес	Сюжеттік-рольді ойын. «Шаштараз». Мақсат-міндеттері.	Көркем әдебиеттен ойын-жаттығу. "Менің өлкем".	Сурет салудан ойын-жаттығу Тақырыбы: Ыдыстар.	Қоршаған ортамен танысудан ойын-жаттығу.	Математика негіздері "Үш марғау" Мақсат-міндеттер:

<p>әрекеті (баяу қимылды ойындар, үстел үсті ойындары, бейнелеу әрекеті, кітаптар қарау және тағы басқа әрекеттер)</p> <p>Уақыты: 16:10-17:00</p>	<p>Балаларды шаштараз ойынымен таныстыру, шаштарын үнемі тарақпен тарап, әдеміленіп жүруді үйрету. Шаш өрудің әртүрлі үлгісін көрсету. Әсемдікке, әдемілікке тәрбиелеу. (қоршаған ортамен таныстыру, сөйлеуді дамыту, қазақ тілі)</p>	<p>Мақсат-міндеттері. Балаларды Қабдыкәрім Ыдырысовтың «Менің өлкем» өлеңнің мазмұнымен таныстыру; өлең жолдарындағы көркем сөз атауларын шынайы айтуға жаттықтыру.</p> <p>"Жүгіріп қағып ал" қимылды ойыны. Балалар ойын алаңында еркін тұрады. Тәрбиеші үлкен әдемі доппен балаларға қарама-қарсы жақта тұрады (қашықтығы 1,5-2 м). Тәрбиеші «Бір лақтырамын, екі лақтырамын, үш лақтырамын, ең жылдам бала қағып алсын!» - деп допты лақтырады да, өзі қағып алып: «Қаға алмадыңдар қайта жүгіріңдер,» - дейді. Балалар өз орындарына қайта барып тұрады. Ойын жалғасады. Ойын кезінде балалардың қағып алуына мүмкіндік жасап жүреді. Қалған балалар соңынан еріп жүреді. (дене шынықтыру)</p>	<p>Мақсат-міндеттері. Балаларды акварель бояуларымен таныстыруды жалғастыру, акварель бояуын суга езу, бояуды қылқаламмен араластырып қоюландыру тәсілін қалыптастыру; қылқаламмен шеңбер және жарты шеңбер пішіндерін бір-бірінің қасына салып, табакша мен шыны-аяқ суреттерін бір сюжетке біріктіруді үйрету. Саусақ жаттығуы. "Ыдысты қалай жуамыз?" Мақсат-міндеттері. Сөйлеуді дамыту, іс-әрекетті сөзбен түсіндіруді үйрету.</p> <p>Дидактикалық ойын. "Басқаша айт". Мақсат-міндеттері. Жалпылама ұғымдарды бекіту (педагог балаға допты лақтырып, жалпылауыш сөзді атайды, бала допты кері лақтырады және жалпылама ұғымға жататын сөздің нақты атауын атайды: ойыншық - қуыршақ</p>	<p>"Қыран". Мақсат-міндеттері. Балаларды қыранның сыртқы бейнесімен таныстыру; қыранды тануды, оның тіршілік етуіне қызығушылықты дамыту. Дидактикалық ойын: "Қыранды тап". Мақсат-міндеттері. Құстардың бірнеше бөлікке бөлінген суреттерінен қыранды білдіретін суретті табуды үйрету. Зейін, байқампаздық қабілеттерін дамыту. (қоршаған ортамен танысу, сөйлеуді дамыту, қазақ тілі)</p> <p>Театрды сахналау. "Қызыл телпек" ертегі желісін маскамен сахналау. Мақсат-міндеттері. Сөйлеуді, еске сақтауды, қиялды дамыту. (қоршаған ортамен танысу, сөйлеуді дамыту, қазақ тілі, көркем әдебиет)</p>	<p>балаларды 3 санының жасалуымен және 3 цифрымен таныстыру; бірнеше заттар тобын салыстыра білуге, үлкен санды атай алуға жаттықтыру; "Барлығы қанша?" сұрағына жауап беруге үйрету.</p> <p>«Балықшы». Мақсат-міндеттері. Білімдерін тиянақтау, ойлау қабілетін дамыту. Көрнекіліктер: аквариум суреті, балықтар. Ойынның барысы: балалар суреттегі аквариумнан балықтарды аулап алады да, балықтың түсін айтады. (қоршаған ортамен танысу, сөйлеуді дамыту, қазақ тілі)</p>
---	--	--	---	--	---

			(аю, доп, қоян, трактор), жиһаз - үстел (орындық, шкаф, сөре), киім - көйлек (жейде, шалбар, күртеше), аспап - домбыра (сырнай, сыбызғы, қобыз). (сөйлеуді дамыту, көркем әдебиет, қазақ тілі, қоршаған ортамен танысу)		
Балалармен жеке жұмыс Уақыты: 16:10-17:00	«Әдемі кілемшелер». Мақсат-міндеттері. Бөліктерден кілемше жасауды үйрету; қабылдау, ес, зейін үрдістерін дамыту; ұйымшылдыққа тәрбиелеу. Ойынның құрал-жабдықтары: қағаздан жасалған кілемшелер, геометриялық пішіндер. Ойынның мазмұны: балалар геометриялық пішіндерді берілген кілемшелердің үстіне қойып, әдемі құрақ құрайды. (сөйлеуді дамыту, қазақ тілі, жапсыру)	Жаңылтпаш жаттайық. 1) Доп деп, Доп теп. 2) Қапыда ит қапты, Қатты қапты, Қапты қатты. 3) Қырқада қырық арқар бар. Қырық арқарда ақ арқар бар. Алты арқарда марка арқар бар. (сөйлеуді дамыту, қазақ тілі, көркем әдебиет)	"Жомарт күз" Мақсат-міндеттері. Жомарт күз тақырыбында суретке қарап әңгіме құрастыру. (сөйлеуді дамыту, қоршаған ортамен танысу)	Артикуляциялық жаттығу. 1) Ара болсаң, ызыңда 3-3-3, ж-ж-ж, 3- 3-3, ж-ж-ж Жұмыс істе, тығылма. - Ара қалай дыбыстайды? (3- 3-3) - қатты\жай 2) «Зе-зе-зе, зе-зе-зе – бұл шынылы терезе», «За-за-за, за-за-за – үйдің іші тап-таза», «Зу-зу-зу, зу-зу-зу – күрекпен жерді қазу», «Са-са-са, са-са-са – ызыңдайды маса. (сөйлеуді дамыту)	Кел, санайық 1-ден 5-ке дейін және кері санауды бекіту. Геометриялық денелерді дұрыс атап, бір-бірінен ажыратуды үйрету. (математика негіздер) BilimKids мультфильмін көрсетіп пысықтау. Бес балапан (сөйлеуді дамыту, қазақ тілі, математика негіздері)
Серуенге дайындық Уақыты: 16:10-17:00	Балалардың дұрыс шешінуін, шкафаға киімдерін орналастыру тәртібін бақылау. Жинақылыққа тәрбиелеу. Мәдени-гигиеналық талаптарды орындауларын қадағалау. (мәдени-гигиеналық дағдылар)				
«Серуен» Уақыты: 17:00-18:00	Серуенге қызығушылықтарын ояту. "Алтын күз" тақырыбында жеке әңгімелесулер. (қоршаған ортамен танысу, сөйлеуді дамыту, қазақ тілі, көркем әдебиет)				

«Қош бол, балабақша » Балалардың үйге қайтуы (ата-аналарға кеңес) Уақыты: 18:00-18:30	«Жеке бас тазалығын негізгі ережелері»,	«Отбасымен бірге серуенге шығу» тақырыбында көрме ұйымдастыру.	Жоба: "Жомарт күз" тақырыбында көрме ұйымдастыру.	«Айына бір рет отбасы күнін өткізу».	"Баланың серуенін қалай ұйымдастырамыз?" тақырыбында ата-аналарға кеңес беру.
---	---	--	---	--------------------------------------	---

Тексерілді:  М.Б Саурамбаева



Бекітемін:
«Балаби» бөбекжайы» МКҚК
менгерушісі:
Л. А. Ахметова

ТӘРБИЕЛЕУ-БІЛІМ БЕРУ ПРОЦЕСІНІҢ ЦИКЛОГРАММАСЫ					
Білім беру ұйымы:	«Балаби» бөбекжайы» МКҚК				
Топтың атауы	«Балауса» ересек тобы				
Балалардың жасы	4 жас				
Педагогтің аты-жөні					
Жоспардың құрылу кезеңі	03.10. - 07.10.2022ж.				
Апта күндері	Дүйсенбі	Сейсенбі	Сәрсенбі	Бейсенбі	Жұма
Күн тәртібі	03.10.2022	04.10.2022	05.10.2022	06.10.2022	07.10.2022
«Сәлеметсіздер ме, балалар!» Балаларды қабылдау Уақыты: 08:00-09:00	Таңғы сүзгі: балалардың терісін, дене қызуын, сыртқы көрінісін тексеру. Балаларды жақсы көңіл күймен қарсы алу және оларға қолайлы жағдай жасау. Баланың көңіл күйін, оның жеке пікірін, қызығушылығын анықтау. (сөйлеуді дамыту)				
Ата-апалармен әңгімелесу, кеңес беру Уақыты: 08:00-09:00	Ұйымдастырылған іс-әрекетке әр баланың дайындығы және оларға керекті заттар туралы ата-аналармен әңгімелесу.				
Балалардың дербес әрекеті (баяу қимылды ойындар, үстел үсті ойындары, бейнелеу әрекеті, кітаптар қарау және тағы басқа әрекеттер) Уақыты: 08:00-09:00	"Кітап бұрышындағы еңбек". (кітаптарды қалпына келтіру). Мақсат-міндеттері: балаларға жөндеуді қажет ететін кітаптарды тандауды және оларды мұқият желімдеуді үйрету (желім мен қайшыны дұрыс пайдалану, майлықтарды пайдалану).	"Біздің шкафта тәртіп бар". Мақсат-міндеттері: балаларға сыртқы киімге арналған шкафта заттарды бүктеу кезінде ұқыптылыққа үйрету. (сөйлеуді дамыту, еңбек дағдылары)	"Асхана бойынша кезекшілік". Мақсат-міндеттері: балаларға кезекші міндеттерін өз бетінше және адал орындауды үйрету. Қолды мұқият жуу, кезекшінің киімін кино, үстелді дұрыс қою. Тамақтанғаннан кейін ыдыстарды тазалау. Еңбек дағдыларын дамыту, үстелді жабдығының ретсіздігін көру.	"Кір сүлгілерді ауыстыру". Мақсат-міндеттері: еңбекке тұрақты қызығушылықты сақтау, тапсырманы мұқият орындауға ұмтылу. Сүлгіні іліп қою және ұқыптылықты үйрену. Еңбекке баулу. (сөйлеуді дамыту, еңбек дағдылары)	"Шешіну бөлмесінің шкафындағы тәртіп". (тәрбиешінің көмекшісімен бірге) Мақсат-міндеттері: балаларды жеке киім шкафтарында тәртіп сақтауды үйрету, шкафты киім мен аяқ киімнен босату, сөрелерді дымқыл шүберекпен сүрту және киімді орнына мұқият бүктеу. Еңбеккорлыққа, тәртіп сақтауға дағдыландыру. Ұжымда

Кітаптарға ұқыпты қарауға, жұмыс істеуге, тәртіп сақтауға тәрбиелеу. (сөйлеуді дамыту, енбек дағдылары)		(сөйлеуді дамыту, енбек дағдылары)		тату-тәтті еңбек етуді үйрету. (сөйлеуді дамыту, енбек дағдылары)
<p>Үстел үсті ойыны. "Лото. "Ұл мен қыздың киімдері". Максат-міндеттері. Балалардың зейіндерін тұрақтандыру, логикалық ойлау кабілетін дамыту; заттарды топтастыруға дағдыландыру; байқампаздыққа тәрбиелеу. - Кімге не қажет? Қыз бен ұлға киім таңдау. "Қатарға тұрып билейік" жаттығуы. Максат-міндеттері. Балаларды жаттығу барысында ыргаққасай қозғалып, сөздерді бірге айта жүріп, айтылған дене мүшелерін қозғауға машықтандыру; қабылдау, зеректік кабілеттерін, вестибуляр аппаратын дамыту.</p>	<p>Саусақ жаттығуы. Максат-міндеттері. Көркемсөзді мәнерлеп айтуға дағдыландыру; қолдың ұсақ моторикасын дамыту. Жалғыз саусақ тіпті де, Ұстай алмас жіпті де. Екі саусақ бірікті, Ине қолға ілікті. Үш саусағым орамды, Жүгіртеді қаламды. Өнерлі екен он саусақ! Қала салсақ, жол салсақ. "Қайда барсаң, соны табасың" дидактикалық ойыны. Максат-міндеттері: балаларды кеңістікті бағдарлауға баулу. Педагог белгілі заттарды (жемістер мен көгөністерді немесе ойыншықтарды, не құралдарды) ойын алаңының әртүрлі жерлеріне салады. Бала педагог айтқан бағытты қолмен көрсетіп, сол бағыт бойынша жүріп, жасырылған объектіні табу керек.</p>	<p>"Сақина" ойыны. Максат-міндеттері. Балаларды зеректікке, ептілікке, шалшандыққа, ұйымшылдыққа тәрбиелеу. Бастаушы шеңбер ішіне, ал балалар шеңберді айнала тұрады. Алақанында сақина бар, оны екі қолды біріктіріп, кезек- кезек балалардың алақанын ашып, байқатпай балалардың біріне беруге тырысады. Балалар бастаушының әрекетін және достарын мұқият бақылайды. Сақинаға не болған бала басқаларға білдірмеу керек. Белгі бойынша бастаушы: "Сақина, сақина, қане шықшы ортаға!" – дегенде сақина ұстаған бала шеңбер ортасына жүгіріп шығады да, бастаушы болады. Егер ойыншылар белгі бергенге дейін</p>	<p>"Менің жаңғам" фотосуреттерді қарастыру. Максат-міндеттері. Байланыстырып сөйлеу кабілетін жетілдіру, сөздік қорын молайту; туыстарға сүйіспеншілікті арттыру. Фотосуретте бейнеленген отбасы жайлы әңгімелеу, Саусақ жаттығуы. "Ыдысты қалай жуамыз?" Максат-міндеттері. Көркемсөзді мәнерлеп айтуға дағдыландыру; қолдың ұсақ моторикасын дамыту; балалардың қарапайым дағдыларын жетілдіру. Біз көмекші болып жүреміз, (бас бармақтарды көрсету) Жеңімізді кезекпен түреміз. (жеңді түруді көрсету) Қолға табакшаны алып, (саусақтарды созып, екі алақанды, айқастыра, бірі-біріне уқалау) Уқалап, жуып береміз.</p>	<p>"Үй құрастырамыз" құрастыру ойыны. Максат-міндеттері. Балалардың зейінін, ойлау, елестету кабілеттерін, қолдың ұсақ моторикасын дамыту; отбасына сүйіспеншілігін дамыту. Балалар құрылыс материалдарынан әртүрлі үйлерді құрастырады. Құралдары: құрылыс материалдары жинақтамасы: текшелер, кірпіштер, білеулер, призмалар. "Лего" немесе ағаш құрастырғыш ойыншықтары. "Қандай көлік қайда жүреді?" дамытушы жаттығуы. Максат-міндеттері. Балалардың көліктер туралы ұғымдарын пысықтау, қызығушылығын арттыру; зеректікке, ұйымшылдыққа тәрбиелеу. Құралдары: жүк мәшинесі, кеме, пойыз,</p>

	<p>Жаттығуды көңілді әуенжазбасын қосып өткізуге болады. Қатарға тұрып билейік, Дене мүшелерін көрсетейік: Басты оңға және солға бұрып, Қос иықты көтерейік.</p> <p>Қатарға тұрып билейік, Дене мүшелерін көрсетейік: Жоғары қол көтеріп, Бұлғап төмен түсірейік.</p> <p>Қатарға тұрып билейік, Дене мүшелерін көрсетейік: Аяқты кезек көтеріп, Маршпен шапалақтап жүрейік. Д. Ахметова. "Құрылыс ойындары" "Жануарларға арналған балабақша", "Қуыршақтарға арналған үй". (сөйлеуді дамыту, математика негіздері)</p>	<p>Педагог нұсқауларды нақтылы және дұрыс беру керек: алға бес кадам, солға бұрылып екі кадам, оңға тағы екі кадам. Күрделенуі: балалардың өздері топтастарына нұсқау беріп, жүргізуші бола алады. (сөйлеуді дамыту, қоршаған ортамен танысу, құрастыру)</p>	<p>балалардың бірінен сақинаны байқап қалса, оны шеңбер ортасына жібермейді. Ондай жағдайда ойынды сол бастаушы қайта жалғастырады. Көркемсөзді жаттау жаттығуы. Максат-міндеттері. Тапқартың мазмұнын есте сақтап, мәнерлеп оқуға дағдыландыру; көркемсөзге қызығушылықты арттыру. <i>Б. Кірісбаев "Бақшада".</i> Көңілді бар бала, Бақшаға, баққа енсек. Ойнаймыз аулада, Төбеміз эткеншек. Шешеміз жұмбақ та, Жаңылтпаш айтамыз. Кешкілік үй жаққа Үлкейіп қайтамыз. (сөйлеуді дамыту, көркем әдебиет)</p>	<p>Кесе екі қос алақандай, (саусақтарды қосып, бірыңғай бүгіп, екі қолды қырынан қосып "тербету") Шұңғыл алтын айдай. Қолға кесені алып, (жұдырықтармен, қолдарды алмастырып, алақан ортасына басып айналдыру) Айналдырып жуып береміз. Д. Ахметова. (сөйлеуді дамыту, сурет салу)</p>	<p>велосипед, автобус, ұшақ, жеңіл мәшине және тағы басқа. Балаларға суреттер көрсетіледі: - Балалар, көрсетілген суретке карап, көліктердің қайда жүретінін кимылмен көрсетейік. Жерде жүрсе, аяқтарымызды топылдатамыз. Суда жүзсе, қолымызбен суда жүзгендей кимылдар жасаймыз. Аспанда ұшса, қолдарымызды қанат сияқты сермейміз. Ойынды екі топқа бөлініп, ойнауға болады. (құрастыру, сөйлеуді дамыту, математика негіздері, сурет салу)</p>
Танертеңгі жаттығу Уақыты: 08:00-	1. Бастапқы қалып: аяқ арасы алшақ, дене тік, қол төменде. 1.1. Балалар қолдарын алдарына созып, алақандарын ашып-жұмады.				

09:00	<p>1.2. Бастапқы қалып (жаттығу 5-6 рет қайталанады).</p> <p>2. Бастапқы қалып: аяқ арасы алшақ, дене тік, қол көкірек тұсында.</p> <p>2.1. Оң аяқтарын артқа қойып, екі қолдарын да артқа созады.</p> <p>2.2. Бастапқы қалып (дәл осы жаттығу сол жаққа қайталанады және 4 рет қайталанады).</p> <p>3. Бастапқы қалып: аяқ бірге, дене бос, қол төменде.</p> <p>3.1. Орындарында тұрып, бастарын оңға бұрады.</p> <p>3.2. Бастапқы қалып (дәл осы жаттығу сол жаққа қайталанады және 5 рет қайталанады).</p> <p>4. Бастапқы қалып: аяқ арасы алшақ, дене бос, қол көкірек тұсында.</p> <p>4.1. Қолдарын жандарына созады.</p> <p>4.2. Бастапқы қалып (жаттығу 6 рет қайталанады).</p> <p>5. Бастапқы қалып: екі аяқ бірге, дене бос, қол төменде.</p> <p>5.1. Қолдарын жандарында ұстап, бір орында тұрып, пингвин сияқты айналу.</p> <p>5.2. Бастапқы қалып (жаттығу 5 рет қайталанады).</p> <p>(мәдени-гигиеналық дағдылар, дербес әрекет)</p>				
<p>Таңғы ас</p> <p>Уақыты: 09:00-09:30</p>	<p>Дұрыс тамақтану мәдениетін қалыптастыруды жалғастыру: асхана құралдарын дұрыс қолдану (ас қасық пен шай қасық, шанышқы); майлықты ұқыпты пайдалану; нанды үгітпей жеу, асты ауызды жауып шайнау, тамақ ішіп отырғанда сөйлемей; әдепті болуға тәрбиелеу (ас үшін алғыс білдіру, тазалық сақтау).</p> <p>Біздерде бар қасықтар</p> <p>Сиқырлы екен құралдар.</p> <p>Дайын қасық, дәмді ас.</p> <p>Еш нәрсені қалдырмас.</p> <p>Балалар таңғы астарын ішеді. Тамақтану барысында тәрбиеші балалардың орындықта дұрыс отыруын қадағалайды. Бала орындықта түзу отырмаса, педагог оған орындықта дұрыс отыру керектігін айтады.</p> <p>(мәдени-гигиеналық дағдылар, көркем сөз)</p>				
<p>Ұйымдастырылған іс-әрекетке дайындық</p> <p>Уақыты: 09:30-09:40</p>	<p>«Қылқалам ханшасы».</p> <p>Жер-Ана, саған мың алғыс,</p> <p>Сыйлайсың бізге қуаныш.</p> <p>Жазда, күзде, қыста да,</p> <p>Көркемсің көктем тұста да!</p> <p>Шеңберге тұрады, бір-біріне жылы сөздер айтады.</p> <p>ҚР Президенті, ҚР</p>	<p>«Тілек тілеу».</p> <p>Барлығымыз табиғатты сүйеміз,</p> <p>Үлкендердің сөзін ойға түйеміз.</p> <p>Денсаулықты әрқашан да сақтаймыз,</p> <p>Бейбіт өмір баршамызға тілейміз!</p> <p>(Шеңбер құрып, қайталайды).</p> <p>Күз ерекшеліктері жайлы әңгімелесу.</p> <p>(сөйлеуді дамыту)</p>	<p>Сәлем саған, ыстық жерім!</p> <p>Сәлем саған, туыс елім!</p> <p>Ыстық маған ошақ үйім,</p> <p>Домбыраның қоңыр күйі!</p> <p>Бір-біріне жылулық сыйлап, достық туралы, топтың ережесі туралы әңгімелесу.</p> <p>(сөйлеуді дамыту)</p>	<p>Қайырлы таң, Алтын күн!</p> <p>Қайырлы таң, Жер-Ана.</p> <p>Аман болсын, достарым, Аман болсын, ата-анам.</p> <p>Алтын күз туралы әңгімелесу.</p> <p>(сөйлеуді дамыту)</p>	<p>Күн жылуын аямасын, Шуағымен аяласын.</p> <p>Достық деген бәйтеректі, Барлық бала саяласын.</p> <p>Жапырақтар туралы әңгімелесу.</p> <p>(сөйлеуді дамыту)</p>

	Рәміздері жайлы әңгімелесу. ҚР Әнұранын шырқау. (сөйлеуді дамыту)				
«Ойнайық та, ойлайық» Білім беру ұйымының кестесі бойынша ұйымдастырылған іс-әрекет Уақыты: 09:40-10:55	Дене шынықтыру "Күзгі жолдар үстіндегі ойындар". Мақсат-міндеттері. Балаларды кішкентай және үлкен қадаммен жүгіру; көлденең тақтайда еңбектеуді үйрету. "Көңілді еңбекте" қимылды ойыны. Мақсат-міндеттері. Тақтайда еңбектеуді үйрету. (дене шынықтыру, сөйлеуді дамыту)	Қазақ тілі Қазақ тілі "Күз мезгілі. Алтын күз". Мақсат-міндеттері. Балалардың "күз" жайлы түсініктерін дамыту; "алтын күз" сөзінің мағынасын түсіндіру; "Кім? Не?" сұрақтарына жауап беретін зат есімдер, "Не істейді?" сұрақтарына жауап беретін етістікті сөздер жайлы негізгі түсініктерін қалыптастыру. Мнемомаркеткарточкаларға негізделген сөздік жұмыс. "Күз" тақырыбына мнемомаркетке бойынша әңгіме құрау. Фонемо-ыргақты жаттығу "Бұлтқа". Өлеңді мәнерлеп оқу "Алтын күз". (сөйлеуді дамыту, қазақ тілі, қоршаған ортамен танысу)	Дене шынықтыру "Еңкіс тақтайдың үстімен жүрелеп жүру". Мақсат-міндеттері. Балаларға сапта дене қалпын тік ұстап, педагогтің белгі беруі бойынша "Тіктел!", "Түзел!", "Тік тұр!" сөздерімен қимылдарды бұлжытпай орындауды үйрету. "Чемпион" қимылды ойыны. Мақсат-міндеттері. Еңкіс тақтайдың үстімен қатарласып жүруді үйрету. (дене шынықтыру, сөйлеуді дамыту)	Көркем әдебиет "Алтын күз". Мақсат-міндеттері. Балаларды "Алтын күз" өлеңінің мазмұнымен таныстыру, тақпақты мұқият тыңдауды үйрету. Театрды сахналау. "Қызыл телпек" ертегі желісін маскамен сахналау. (көркем әдебиет, сөйлеуді дамыту)	Дене шынықтыру "Тақтайдың үстімен қалай жүреміз?" Мақсат-міндеттері. Балаларға екі аяқпен секіру (2-3 рет жүрумен кезектестіре отырып, 10 рет секіру); оң және сол қолымен көлденең нысанаға (2-2,5 м қашықтықтан) допты лақтыруды үйрету. "Кім шақырғанын анықта!" ойыны. Мақсат-міндеттері. Досын дауысынан тануды үйрету. Еске сақтауды, есту зейінін дамыту. (дене шынықтыру, сөйлеуді дамыту)
Серуенге дайындық Уақыты: 10:55-11:10	Мақсат-міндеттері: - киімді дұрыс бүктеу, орнына ілу, аяқ-киімді түзу қоюды әдетке айналдыру; - өз бетінше жылдам және дұрыс ретпен киінуді (шешіне) дағдыға енгізу; - шкафқа ілінген немесе қойылған бас киім, сырт киім, аяқ киім сияқты заттарды өз орындарына ғана қою, тәртіп сақтауға тәрбиелеу; - ауа райына сай киінуге үйрету, киімді, аяқ киімді таза ұстауға баулу;				

	- көмек көрсетуге, алғыс айтуға тәрбиелеу. (мәдени-гигиеналық дағдылар, дербес әрекет)				
«Табиғат аясына бірге барамыз» Серуен, бақылау, ойын, еңбек. Уақыты: 11:10-12:10	<p>Күн - жылу мен жарық көзі. (қоршаған ортамен танысу, сөйлеуді дамыту, көркем әдебиет) Мақсат-міндеттері: күн - жылу мен жарық көзі екені жайлы түсініктерін пысықтау; талқылау, дәлелдеу біліктерін дамыту; табиғатты аялауға тәрбиелеу. Зерттеу. Күнге қарау. Сұрақтарға жауап беру. - Күнге қарағанда өзінді қалай сезінесің? - Күнге тура қарай аламыз ба, көзімізге зиянын тигізбей ме? Педагог балаларға екі тасты алып, біреуін күннің көзіне, екіншісін көлеңкеге, яғни, жан-жағын жауып, қараңғы жерге қоюды сұрайды. Біраз уақыт өткенде балалар күн көзінде тұрған тас көлеңкеде тұрған тасқа қарағанда қызып,</p>	<p>Желді бақылау. (қоршаған ортамен танысу, сөйлеуді дамыту, көркем әдебиет) Мақсат-міндеттері. Балалардың желдің қасиеттерін тануға деген қызығушылықтарын арттыру; бақылау нәтижесінде желге ауызша сипаттама беруге, іс-тәжірибелер жасауға дағдыландыру. "Түтікшемен үрлеп, таспаны (лента) желбіретейік" жаттығуы. (қоршаған ортамен танысу, сөйлеуді дамыту) Педагог әрбір баланың алдына түтікше мен таспаны (қағаздан қиылған жолақ та жарайды) береді. - Балалар, қазір біз түтікшеден желді үрлеп шығарамыз. - Мен "жел қатты соғып тұр" десем, сендер қатты үрлеп, таспаны қатты желбіретесіңдер. - Мен "жел баяу соқты" десем, сендер түтікшеге ақырын үрлеп, баяу соққан желді білдіресіңдер.</p>	<p>Суды бақылау. (қоршаған ортамен танысу, сөйлеуді дамыту, көркем әдебиет) Мақсат-міндеттері: балаларды сумен ұқыпты жұмыс істеуді дағдыландыру; судың қасиеттері жайлы түсініктерін нақтылау; судың табиғи сұйық зат екеніне көз жеткізу; ұқыптылыққа тәрбиелеу. Бақылау барысы. Судың қасиеттеріне көңіл аудару. Су әртүрлі температурада болады: мұздай суық (тоңазытқыштағы мұз текшелері), жылы (қолды жуғанда) және ыстық (шәйнекте су қайнатылғанда). Су күннің көзінде ысып кетеді Ыстық күнде бассейнде су тез қызады. Тоғандағы, өзендегі, көлдегі су қызады, жазда адамдар күн көзіне қызған өзендегі суына шомылуға барады. Қыста су қар немесе мұз күйінде болуы</p>	<p>Мысықты бақылау. (қоршаған ортамен танысу, сөйлеуді дамыту, көркем әдебиет) Мақсат-міндеттері. Балалардың үй жануарлары, мысық жайлы білімдерін нақтылау, сипаттау мәтінін құрастыра білуге машықтандыру; есте сақтау қабілеттерін, байқампаздықтарын дамыту; жан-жануарларды тануға қызығушылықтарын арттыру, оларға қамқорлық танытуға тәрбиелеу. Көркемсөз. Б. Соқпақбаев "Мысық". Үстінде үйдің Тұр еді мысық. Қасына келді Бір торғай ұшып. бассалмақ болып, Ыршыды мысық. Жалт берді торғай, Пыр етіп ұшып. Биіктен жерге Топ ете түсіп, Мысықтың қалды Жамбасы ісіп. Еңбек әрекеті: ойып алаңындағы ұсақ</p>	<p>Аспанды бақылау. (қоршаған ортамен танысу, сөйлеуді дамыту, көркем әдебиет) Мақсат-міндеттері. Балаларды аспанның ашық не бұлтты екенін анықтап; бұлттарды белгілі бейнелерге ұқсайтынын байқауға машықтандыру; ой-қиялын, зейін. бақылау қабілетін дамыту. Көркемсөз. Қ. Мырза Әли "Аспанда". Аспан малға толып кетті - Бұлттар түлік болып кетті: Бір бұлт шықты ешкі болып, Бір бұлт шықты мешке болып. Бір бұлт шықты бие болып, Бір бұлт шықты түйе болып, Бір бұлт шықты шошқа болып, Бір бұлт шықты кошқар болып. Еңбек әрекеті: ағаштардан түскен құрғақ бұтақтарды жинау. Мақсат-міндеттері. Құралдарды қолдануды үйрету. еңбек</p>

<p>жылынганына көз жеткізеді. Күн көзінде тұрған заттың қызатыны туралы қорытынды жасау.</p> <p>Еңбек тапсырмалары: кіші топ балаларына ойын аумақтарын жинауға көмектесу. Мақсат-міндеттері. Жасы кішіге көмектесуге ұмтылуды үйрету, еңбексүйгіштікке тәрбиелеу.</p> <p>"Ақсүйек" қимыл-қозғалыс ойыны. (дене шынықтыру) Мақсат-міндеттері. Балаларды ойын ережесіне сай ойнауға машықтандыру; зеректікке, қырағылыққа, дәлдікке дағдыландыру; шыдамдылыққа тәрбиелеу. Ойынға қатысушы балалар бір қатарға тұрады. Тәрбиеші ақсүйекті қолына алып, балалардың ту сыртына шығады да, оны алысқа лақтырады.</p>	<p>Еңбек әрекеті: ойын алаңына ағаштардан курап түскен ұсақ бұтақтарды жинау. Мақсат-міндеттері. Аула сыпырушыға көмек көрсету, өзгелердің еңбегін құрметтеуге тәрбиелеу.</p> <p>"Әткеншек" қимыл-қозғалыс ойыны. (дене шынықтыру) Мақсат-міндеттері. Балаларды шеңберде ойын ережесіне сақтап, бірігіп ойнауға ынталандыру; белгі бойынша бір адамдай шеңбер бойымен біресе бір, біресе екінші жаққа жүріп, содан соң жылдамдықты қосып жүгіруге дағдыландыру; вестибуляр аппаратын дамыту; ептілікке, ұйымшылдыққа тәрбиелеу. Ақырын-ақырын итеріп, Әткеншекті қозғалтамыз. Жылдам-жылдам жүгіріп, Шеңберді айналдырамыз. Д. Ахметова. Соңғы сөздерден кейін балалар жерге отырады, қолдарын босатады, демалады. Ойын бірнеше рет</p>	<p>мүмкін, қолмен ұстағанда суық екенін білеміз.</p> <p>"Шәйнектен қандай сұйық құйылды?" жаттығуы. (қоршаған ортамен танысу, сөйлеуді дамыту) Мақсат-міндеттері. Балаларды суреттердегі шәйнектерге қарап, әрқайсында шәйнектен кесеге қандай сұйық құйылып жатқанын анықтауға дағдыландыру; түстерді қабылдау, ой-қиял, сөйлеу қабілеттерін дамыту.</p> <p>- Балалар, шайды сұйықтыққа жатқызамыз. Шайнектен шай сұйығы ғана құйылмайды, сол сұйықтарды қалай білетіндерінді көрейік. Педагог балаларға шайнектен қандай сұйықтың құйылғаны туралы сұрайды. Құралдары: бірнеше бір-біріне ұқсас суреттер: бірінен су құйылып жатыр, екіншісінен - сүт, үшіншісінен - кофе, төртіншісінен - қара шай, бесіншісінен -</p>	<p>қоқыстарды жинап шығару. Мақсат-міндеттері. Еңбексүйгіштікке тәрбиелеу.</p> <p>"Мысық пен тышқан" қимыл-қозғалыс ойыны. (дене шынықтыру) Мақсат-міндеттері. Балаларды ойын шартына сай ойнауға, рөлді дұрыс атқаруға бейімдеу; зеректікке, шапшаңдыққа, жылдамдыққа, жалтарып жүгіруге машықтандыру; шыдамдылыққа, ұйымшылдыққа тәрбиелеу. Ойынға қатысушылар шеңбер құрып тұрады. "Мысық" пен "тышқанды" балалардың қалаулары бойынша немесе санамақ арқылы тағайындауға болады. Ойын басталар алдында кейіпкерлер шеңбер сыртында бір-бірінен алшақ тұрады. Балалардың қалғаны бір-бірінің қолын ұстап, шеңбер жасап жүріп сөздерді айтады:</p> <p>Көркемсөз. Нағима Арыпова "Мысығым". Тікірейіп құлағы,</p>	<p>біліктіліктерін дамыту.</p> <p>"Қу түлкі" қимыл-қозғалыс ойыны. (дене шынықтыру) Мақсат-міндеттері. Балалардың ойын шарттарына сай ойнай білу, "Мен түлкімін!" белгісі бойынша қолға түспей, жалтарып, жылдам жүгіре білу қабілеттерін дамыту (қалыптастыру, жетілдіру); қимылдарды үйлестіруге, ептілікке тәрбиелеу. Балалар кішкентай шеңберге жиналады. Олар педагогтің нұсқауы бойынша көздерін жұмады, ал педагог шеңбер сыртында жүріп, кез келген баланы сәл түртіп қалады. Осыдан кейін педагог таңдаған бала "қу түлкі" болып саналады. Ал ойыншы балалар болса, жан-жақтарына қарап: "Қу түлкі, сен қайдасың?" - деп үш рет сұрайды. Соңғы сұрақтан кейін бұдан бері жасырынып тұрған "қу түлкі": "Мен мыңдамын!" - деп дауыстайды. Осы жерден бастап балалар "қу түлкіден" жан-жаққа қашып құтылу</p>
---	---	--	--	--

<p>Балалар ақсүйектің лақтырылған бағытын көрмеуі керек.</p> <p>"Ақсүйек" жерге түскеннен кейін тәрбиеші балаларға: "Ал, балалар, ақсүйекті іздеңдер, кім тез табар екен?" - деп айтады</p> <p>Ойынның шарты бойынша ақсүйекті тауып алған бала басқаларға білдірмей, тәрбиешіге оны тез әкеліп беруі керек.</p> <p>Егер балалардың бірі байқап қалса, ақсүйекті тауып алған баланы қуып жетіп, денесіне қолын тигізуі керек. Сонда ақсүйек өзіне беріледі.</p> <p>Ақсүйекті ешкімге жеткізбей тәрбиешіге табыс еткен бала жеңімпаз атанады.</p> <p>Жабдығы: ақсүйек (ойыншық).</p> <p>"Өрт сөндірушілер оқуда" ойыны. (дене шынықтыру)</p> <p>Мақсат-міндеттері. Қабырғаға өрмелеу біліктіліктерін</p>	<p>қайталануы мүмкін.</p> <p>Педагог барлық балалардың бірыңғай қимылдауын қадағалап жүру керек. Шеңбер бойымен жүргізу үшін, балаларды бір жаққа бұрып, беттерін шеңбер ортасына қарату керек.</p> <p>Балалардың ойынды меңгерудегі басты міндеті - аса жылдам жүгірмеу. Әрбір бала қимылдау кезінде шеңбердің бір жақ бойымен жүріп, бүкіл шеңбердің жылжып жатқанын бақылайды.</p> <p>"Шұңқырдан аттап секіріп өт" қимылды жаттығуы. (дене шынықтыру)</p> <p>Мақсат-міндеттері. Балаларды ұзындыққа секіруге машықтандыру; вестибуляр аппаратын, күш-жігерін дамыту.</p> <p>Өз бетімен еркін ойын әрекеті, шығарылған материалмен ойындар.</p> <p>Мақсат-міндеттері. Қимыл-қозғалыс үйлесімділігін дамыту; негізгі қимылдарды орындау тәсілін жетілдіру; ойындарға саналы түрде қосылуға тәрбиелеу.</p>	<p>лимонад.</p> <p>Жаттығуды шынайы түрде іс-тәжірибеде көрсетуге болады.</p> <p>Сонда құралдар ретінде стакандарға құйылған: шай, кофе, лимонад, сүт, су қолданылады.</p> <p>"Ақ серек, көк серек" қимыл-қозғалыс ойыны. (дене шынықтыру)</p> <p>Мақсат-міндеттері. Балаларды ойын шарты бойынша ойнауға, мұқият және белсенді болуға; батылдыққа, жылдамдыққа, жылдам жүгіруге баулу; балалардың тіл байлығын жетілдіру, достық қарым-қатынастарын дамыту.</p> <p>Ойын ашық алаңда өткізіледі.</p> <p>Ойынға қатысушылар екі топқа бөлінеді.</p> <p>Аралығы 30-40 метрдей жерге бір-біріне қарама-қарсы орналасады. Қаз-қатар қол ұстасып, барлығы тізіліп тұрады. Жеребе бойынша ойынды бастаған топтың балалары әндете өлең айтады.</p> <p>"Ақ серек, көк серек. Бізден сізге кім керек?"</p>	<p>Менен бұрын тұрады. Бойын жазып керіліп, Беті-қолын жуады.</p> <p>Қасымнан бір қалдмайды, Көзін қысып алдайды. Ойнатсам да күнімен, Ойыны бір қанбайды. Осы сөздерді айтып, балалар тоқтайды да "мысық" "тышқанды" қуалап кетеді. Балалар қол ұстасып, қажет болса, қолдарын жоғары көтеріп, "тышқан" үшін ұяға жол ашып беріп жатады. "Мысық" ұяға кіріп кетсе, ары қарай өткізбес үшін, қолдарды төмен түсіріп, жолды жауып қояды.</p> <p>Ойынға қатысушы балалар өте зерек болу керек, олар қолдарын біресе жоғары көтеріп, біресе төмен түсіріп, "мысық" пен "тышқанның" қуаласпағын реттеп тұрады.</p> <p>"Тышқан" ұсталып қалса, кейіпкерді ауыстыруға болады.</p> <p>"Кім қапшықты алысқа лақтырады?" қимылды ойын-жаттығуы. (дене шынықтыру)</p>	<p>керек. "Қу түлкі" кімге қолын тигізсе, сол шетке шығады.</p> <p>"Үш табан" қимыл-қозғалыс ойыны. (дене шынықтыру)</p> <p>Мақсат-міндеттері. Балаларды мергендікке, шыдамдылыққа, ұқыптылыққа, елтілікке тәрбиелеу; асықты қолда еркін ұстап, ойын алаңында белгілі қимылдарды жасауға дағдыландыру.</p> <p>Ойынға үш-төрт бала қатыса алады. Ойынды алаңның бірнеше жерінде балалардың бірнеше тобына ұйымдастыруға болады.</p> <p>Өз бетімен еркін ойын әрекеті, далаға шығарылған материалмен ойын ойнау.</p> <p>Мақсат-міндеттері. Қимыл-қозғалыс үйлесімділігін дамыту; негізгі қимылдарды орындау тәсілін жетілдіру; ойындарға саналы түрде қосылуға тәрбиелеу. (сойлеуді дамыту,)</p> <p>"Жылапша" қимылды ойын-жаттығуы. (дене шынықтыру)</p> <p>Мақсат-міндеттері.</p>
--	--	--	--	---

	бекіту; зейіндерін дамыту. Өз бетінше еркін ойын әрекеті, алаңға шығарылған материалмен ойындар. "Шеңберді дәлде". Мақсат-міндеттері. Нысанаға дәлдеп тигізуді жаттықтыру.		Екінші топтағылар ойыншының атын атайды. Сол кезде аты аталған бала өз тобынан шығып, екпіндей жүгіріп келеді де, қарсы топтың тізбегін үзіп кетуге тырысады. Егер үзіп кетсе, бір баланы жетелеп апарып, өз тобына қосады. Үзе алмаса, өзі сол топта қалады. Ескерту: педагог ойын ойнау алдында қауіпсіздік ережелерін қайталап, нұсқау беруі тиіс.	Мақсат-міндеттері. Балалардың белгі бойынша әрекет ету біліктіліктерін дамыту, оң және сол қолымен қапшықты алысқа лақтыруды, жүгіруді, түсті тануды жаттықтыру. Еркін ойындар: далаға шығарылған материалдармен ойындар, қимыл-қозғалысты дамыту, секіртпеден секіру.	Бастаушының және бір-бірінің соңынан бағыттарды өзгертіп, тізбекті үзбей, арақашықты сақтап, жүгіре білу қабілетін жетілдіру. Өз бетімен еркін ойын әрекеті, далаға шығарылған материалмен ойындар. Мақсат-міндеттері. Қимыл-қозғалыс үйлесімділігін дамыту; негізгі қимылдарды орындау тәсілін жетілдіру; ойындарға саналы түрде қосылуға тәрбиелеу
Серуеннен оралу Уақыты: 12:10-12:10	Балаларды киімдерін жүйелі шешінуге дағдыландыру, шкаф сөрелеріне киімдерін орналастыру, қолдарын жуу. (мәдени-гигиеналық дағдылар, дербес әрекет)				
«Ас дәмді болсын» Түскі ас Уақыты: 12:40-13:00	Алдына қойған асқа назар аудару; дастарқан басында отыру мәдениеті, тамақтану мәдениетіне баулуга бағытталған жеке-дара жұмыс; этикет ережелері. (мәдени-гигиеналық дағдылар, дербес әрекет)				
«Тәтті ұйқы» Күндізгі ұйқы Уақыты: 13:00-15:20	Балалардың тыныш ұйықтауына жайлы жағдай тудыру. (мәдени-гигиеналық дағдылар, дербес әрекет)				
«Ұйқыдан ояту және сергіту» Біртіндеп ұйқыдан ояту, сауықтыру шаралары Уақыты: 15:20-15:30	Жалпақтабандықтың алдын алу мақсатында денсаулық жолдарымен жүру. Алған білімдерін бекітіп, мәдени-гигиеналық дағдыларын орындау. (мәдени-гигиеналық дағдылар, дербес әрекет)				
«Ас дәмді болсын» Бесін ас Уақыты: 15:30-16:10	Алдына қойған асқа назар аудару; дастарқан басында отыру мәдениеті, тамақтану мәдениетіне баулуга бағытталған жеке-дара жұмыс; этикет ережелері. (мәдени-гигиеналық дағдылар)				
«Алақай!»	Сөйлесуді	Сурет салудан ойын-	Математика	Көркем әдебиеттен	Құрастырудан ойын-

<p>Ойнаймыз!» Балалардың дербес әрекеті (баяу қимылды ойындар, үстел үеті ойындары, бейнелеу әрекеті, кітантар қарау және тағы басқа әрекеттер)</p> <p>Уақыты: 16:10-17:00</p>	<p>дамытудан ойын-жаттығу. "Күз туралы тақпақты құрастыру". Мақсат-міндеттері. Балалардың ұғымдарында тақпақ пен өлең туралы негізгі түсініктерді қалыптастыру, көркем сөз үлгісінің қара сөзден айырмашылығын түсіндіру; "күз мезгілі" ұғымына жататын табиғаттағы өзгерістер мен құбылыстарды пысықтау. Жаттамақ жаттығуы. "Күз суық, сары көйлекті".</p> <p>Сюжетті-рольдік ойын. «Шаштараз». Мақсат-міндеттері. Балаларды шаштараз ойынымен таныстыра отырып, өз шаштарын үнемі тарап, әдеміленіп жүруді үйрету. Шаш өрудің әртүрлі үлгісін көрсету. Әсемдікке, әдемілікке баулу. (сөйлеуді дамыту, қоршаған ортамен</p>	<p>жаттығу "Күзгі саябақтағы жапырақтардың түсуі". Мақсат-міндеттері. Балаларды жапырақ пішінін қою бояумен бояу және қағаз бетіне бедерін басу техникасымен таныстыру; жапырақтың бетін күздің ашық бояуларына араластырып бояп, қағаз бетіне басып, жапырақтың нақтылы ізін қалдыруға дағдыландыру. Дамытушы жаттығу. "Бұл қандай ағаштың жапырағы?" (сөйлеуді дамыту, қоршаған ортамен танысу, сурет салу) Мақсат-міндеттері. Ағаштардың атауларын жапырақтарына қарап табуды үйрету. Зейін, еске сақтау, сөйлеуді дамыту.</p> <p>"Жүгіріп қағып ал" қимылды ойыны. Мақсат-міндеттері. Қимыл жылдамдығын дамыту. Допты екі қолмен қағып алу дағдысын бекіту. Балалар ойын алаңында еркін тұрады. Тәрбиеші үлкен әдемі доппен</p>	<p>негіздерінен ойын-жаттығу. "Күзгі жапырақтар шоқтары". Мақсат-міндеттері. Балалардың ұғымында заттардың бірден төртке дейінгі сандарға сәйкес жиындары туралы түсініктерін қалыптастыру. Дамытушы жаттығу. "Күзгі бояу". Мақсат-міндеттері. Табиғаттағы күзгі түстерді атауды, бір-бірінен ажыратуды үйрету. (сөйлеуді дамыту, қоршаған ортамен танысу)</p> <p>Дидактикалық ойын. "Басқаша айт". Мақсат-міндеттері. Жалпылауыш сөздерді бекіту (педагог балаға допты лақтырып, заттардың жалпы атауып атайды. Бала допты кері лақтырады және түр ұғымын атайды: ойыншық-қуыршақ, жиһаз-үстел).</p> <p>Қоршаған ортамен танысудан ойын-жаттығу "Алтын жапырақ".</p>	<p>ойын-жаттығу "Алтын күз". Мақсат-міндеттері. Балаларды "Алтын күз" өлеңінің мазмұнымен таныстыру, тақпақты мүқият тындауды үйрету.</p> <p>Театрды сахналау. "Қызыл телпек" ертегі желісін маскамен сахналау. (көркем әдебиет, сөйлеуді дамыту)</p> <p>Мүсіндеуден ойын-жаттығу "Саңырауқұлақтар". Мақсат-міндеттері. Екі бөлшектен тұратын заттарды, оларға тән пішіндерін бере отырып, сомдау біліктерін нығайту; жұмыс кезінде қырнауышты дұрыс пайдалануды үйрету.</p>	<p>жаттығу "Саңырауқұлақтар әлеміне саяхат". Мақсат-міндеттері. Балаларды жасымықтан саңырауқұлақтың қалпақшасын, қарақұмықтан саңырауқұлақтың түбірін, құрмадан саңырауқұлақтың сабағын құрастыруды үйрету. Құрастыру "Күзгі ағаштар". Мақсат-міндеттері. Балаларды аскабақ тұқымдарын ағаш қимау үлгісінің үстіне жапсырып, күзгі ағаштардың суретін құрастыруды үйрету; балалардың құрастыру түрлерімен жұмыс істеу іскерліктерін жетілдіру; ағаш трафаретін қағаз бетіне бастырып, қайшымен қиып алу іскерліктерін дамыта отырып, қайшымен жұмыс істегенде қауіпсіздік ережелерін сақтауды үйрету. Дидактикалық ойын. "Қай ағаштың жапырағы?" Мақсат-міндеттері. Таныс ағаштардың жапырақтарын ажырату және атау. (қоршаған</p>
--	---	---	--	--	---

	танысу, көркем әдебиет, қазақ тілі)	балаларға қарама-қарсы тұрады (қашықтығы 1,5-2 м). Тәрбиеші «Бір лақтырамын, екі лақтырамын, үш лақтырамын, кім жүйрік қағып алсын!» - деп допты лақтырады да өзі қағып алып: «Қаға алмадыңдар қайта жүгіріңдер,» - дейді. Балалар өз орындарына қайта барып тұрады. Ойын жалғасады. Ойын кезінде балалардың допты қағып алуына мүмкіндік жасап жүреді. Қалған балалар соңынан еріп жүреді. (дене шынықтыру)	Мақсат-міндеттері. Балаларды күз маусымының өзгерістерімен таныстыру. Дидактикалық ойын. "Жапырақтарды түсіне қарай топта". Мақсат-міндеттері. Заттарды түстеріне қарай топтастыруды үйрету.		ортамен танысу, сөйлеуді дамыту, қазақ тілі)
Балалармен жеке жұмыс Уақыты: 16:10-17:00	«Әдемі кілемшелер». Ойынның мақсат-міндеттері: бөліктерден кілемше жасауды үйрету; қабылдау, ес, зейін үрдістерін дамыту; ұйымшылдыққа тәрбиелеу. Ойынның құрал-жабдықтары: қағаздан жасалған кілемшелер, геометриялық пішіндер. Ойынның мазмұны: балалар геометриялық	Жаңылтпаш жаттайық. 1) Доп деп, Доп теп. 2) Қапыда ит қапты, Қатты қапты, Қапты қатты. 3) Қырқада қырық арқар бар. Қырық арқарда ақ арқар бар. Алты арқарда марқа арқар бар. (сөйлеуді дамыту, көркем әдебиет)	Кел, жазайық. Мақсат-міндеттері. Тиянақтылықты, көркем жазуды, қаламды дұрыс ұстауды үйрету. Үзік сызықтарды салу білігін бекіту. Балаларға үлгілер таратылады. Суреттер мен жазулар үзік сызықтар арқылы беріледі. (сурет салу)	Артикуляциялық жаттығу. 1) Ара болсаң, ызында 3-з-з, ж-ж-ж, з- з-з, ж-ж-ж Жұмыс істе, тығылма. - Ара қалай дыбыстайды? (з- з-з) - қатты\жай 2) «Зе-зе-зе, зе-зе-зе – бұл шынылы терезе», «За-за-за, за-за-за – үйдің іші тап-таза», «Зу-зу-зу, зу-зу-зу – күрекпен жерді қазу», «Са-са-са, са-са-са – ызындайды маса. (сөйлеуді дамыту)	10-ға дейін тура және кері санауды бекіту. Геометриялық денелерді дұрыс атауды және бір-бірінен ажыратуды үйрету. (математика негіздері)

	пішіндерді кілемшелердің үстіне қояды да, әдемі құрақ құрайды. (математика негіздері, сөйлеуді дамыту)				
Серуенге дайындық Уақыты: 16:10-17:00	Балалардың дұрыс шешінуін, шкафқа киімдерін орналастыру тәртібін бақылау. Жинақылыққа тәрбиелеу. Мәдени-гигиеналық талаптарды орындауларын қадағалау. (мәдени-гигиеналық дағдылар)				
«Серуен Уақыты: 17:00-18:00	Серуенге қызығушылықтарын ояту. "Алтын күз" тақырыбында жеке әңгімелесулер. (сөйлеуді дамыту, көркем әдебиет)				
«Қош бол, балабақша» Балалардың үйге қайтуы (ата-аналарға кеңес) Уақыты: 18:00-18:30	«Жеке бас гигиенасының басты ережелері», «Достарымыздың арасында өзімізді қалай ұстау керекпіз?» тақырыптарында әңгіме жүргізу.	«Отбасымен серуендеу» атты тақырыпта көрме ұйымдастыру.	Жоба: "Жомарт күз" атты тақырыпта көрме ұйымдастыру.	«Айыппа бір рет отбасы күнін өткізу».	"Баланың серуенін қалай ұйымдастырамыз" тақырыбында ата-аналарға кеңес беру.

Тексерілді:  М.Б. Саурамбасва

ТӘРБИЕЛЕУ-БІЛІМ БЕРУ ПРОЦЕСІНІҢ ЦИКЛОГРАММАСЫ					
Білім беру ұйымы:	«Балаби» бөбекжайы» МКҚК				
Топтың атауы	«Балауса» ересек тобы				
Балалардың жасы	4 жас				
Педагогтің аты-жөні					
Жоспардың құрылу кезеңі	10.10-14.10.2022ж.				
Апта күндері	Дүйсенбі	Сейсенбі	Сәрсенбі	Бейсенбі	Жұма
Күн тәртібі	10.10.2022	11.10.2022	12.10.2022	13.10.2022	14.10.2022
«Сәлеметсіздер ме, балалар!» Балаларды қабылдау Уақыты: 08:00-09:00	Таңғы сүзгі: балалардың терісін, дене қызуын, сыртқы көрінісін тексеру. Балаларды жақсы көңіл күймен қарсы алу және оларға қолайлы жағдай жасау. Баланың көңіл күйін, оның жеке пікірін, қызығушылығын анықтау. (сойлеуді дамыту)				
Ата-аналармен әңгімелесу, кеңес беру Уақыты: 08:00-09:00	Кейбір күндері бала ауырып қалғандықтан балабақшаға келмей қалса, ата-анасы балабақша қызметкерлеріне ескертіп айтуы керектігін түсіндіру. «Баланың денсаулығы үшін дәрумендердің маңызы» тақырыбында кеңес.				
Балалардың дербес әрекеті (баяу қимылды ойындар, үстел үсті ойындары, бейнелеу әрекеті, кітаптар қарау және тағы басқа әрекеттер) Уақыты: 08:00-09:00	"Бөлме өсімдіктерін бүріккіш пистолеттен сумен бүрку". Максат-міндеттері. Жаңа еңбек дағдыларын үйрету; балалардың ұғымында жапырақтарға ылғалдың қажеттілігі туралы түсініктерді бекіту; өсімдіктерге ұқыпты қарауға тәрбиелеу. Балаларға өсімдіктерді суару қажеттілігін өз бетінше анықтауды үйрету (топырақтың түсі мен күйіне, өсімдіктің пайда болуына байланысты), суару техникасын еске түсіру. (сойлеуді дамыту, еңбек	"Орындықтарды жуу". Максат-міндеттері. Балаларға тәрбиешінің көмекшісіне көмектесуді, бөлмедегі орындықтарды таза ұстауды үйрету: оларды дымқыл шүберекпен сүртуді, орындарына қоюды үйрету. Еңбек дағдыларын дамыту, жұмыс кезінде мәдени-гигиеналық талаптарды сақтау қабілетін қалыптастыру. Ересектерге көмектесуге ынталандыру, барлық адамның жұмысын құрметтеуге тәрбиелеу. (сойлеуді дамыту, еңбек дағдылары)	"Табиғат бұрышы" Табиғат бұрышындағы кезекшілік күнін балалар тірі объектілер үшін жауапкершілік сезінетіндей етіп ұйымдастыру керек. Балалар таңертең барлық жұмысты жасаса (балықтарға қорек беру, гүлдерді суару, торды тазарту және тағы басқа), кейін оларға тіршілік иелері мен өсімдіктерге назар аударудың қажеті болмай қалады, сондықтан педагог балаларға күні бойы атқаратын жұмысты реттеге көмектескені дұрыс: балықты таңертең	Балалардың еңбекке дұрыс көзқарасын қалыптастыру, өз-өздеріне қызмет етуді үйрету, бір-біріне кедергі жасамай еңбек етуді үйрету. "Бөлме өсімдіктерін суару". Максат-міндеттері. Балалардың ұғымында өсімдіктерге жарық пен ылғалдың қажеттілігі туралы білімдерін кеңейту, ылғалды сүйетін және құрғақшылыққа төзімді, фотофильді және көлеңкеге төзімді өсімдіктерді жапырақтарынан қалай	"Ұйымдастырылған іс-әрекетке дайындық". Максат-міндеттері. Кезекшінің міндеттерін өз бетінше және адал орындау: тәрбиеші дайындаған материалдар мен оқу құралдарын үстелдерге қою, кейін орнына жинау (қажетіне қарай). (сойлеуді дамыту, еңбек дағдылары)

	дағдылары)		қоректендіруге, ал өсімдіктерді кейінірек суаруға болады. Педагог балалардың түсінігінде өздері жасаған жұмыстың ұжым үшін маңыздылығы туралы түсінік қанықтастырады, айналасындағыларға қамқорлық көрсете отырып, өз жұмысын уақытында істеуге ұмтылысты дамытады. (сөйлеуді дамыту, еңбек дағдылары)	тануға болатынын үйрету. Сумен және өсімдіктермен жұмыс кезінде дәлдікті, өз іс-әрекеттеріне сенімділікті, еңбек дағдыларын дамыту. Табиғатқа ұқыпты қарауды, оған қамқорлық танытуға тәрбиелеу. (сөйлеуді дамыту, еңбек дағдылары)	
	<p>"Жалпы атауын бер" үстел үсті ойыны. Мақсат-міндеттері. Балаларды бірнеше объектіні ортақ белгісі және қасиеті бойынша біріктіріп, топтаманы дұрыс атай білу дағдыларын жетілдіру; сөздік қорларын байыту; ақыл-ой қабілетін дамыту. Балаларға лото карталары беріледі. Балалар белгілі карточкаларды топтастырып жалпы атауын атайды (жануарлар, құстар, үй құстары, үй жануарлары, құралдар, жиһаз, ыдыс-аяқ, ғимараттар, қыздар мен ұлдардың киімдері). (сөйлеуді дамыту,</p>	<p>"Суретті құрастыр" дидактикалық ойыны. Мақсат-міндеттері. Баланы бірнеше бөліктерден тұратын тұтас суретті құрастыруды үйрету, тәртіптілікке, бастаған істі аяғына дейін жеткізуге тәрбиелеу. Сурет бөліктерін тандағанда қателеспей, кім өз суретін жылдам құрастырып, дұрыс атаған бала жеңімпаз болады. Ойын іс-әрекеті. Тұтас суретті құрастыру үшін тиісті бөліктерін іздестіру. Қажетті құралдар. Бірнеше бөлікке бөлінген түрлі заттардың суреттері (көлемдері 7×8</p>	<p>"Айналасындағы геометриялық пішіндер" дамытушы ойыны (жемістер мен көгөністер). Мақсат-міндеттері. Балалардың жеміс пен көгөністер, геометриялық пішіндер туралы түсініктерін пысықтау; ойлау, қабылдау, зейін қабілеттерін жетілдіру. Құралдары: шеңбер, сопақша, шаршы, тіктөртбұрыш, үшбұрыш сияқты пішіндер; жемістер мен көгөністердің кескіндері. - Балалар, қандай</p>	<p>"Орнекті құрастыр" дидактикалық ойыны. Мақсат-міндеттері. Зейін, қабылдау, ойлау қабілетін, қолдың ұсақ моторикасын дамыту, түстер жайлы білімдерін бекіту, шығармашылық қиялдарын дамыту. (танымдық дағдылар)</p> <p>"Сипаттамасы берілген ғимаратты тауып ал" зейінге жаттығу. Мақсат-міндеттері. Балалардың зейінін, қабылдау, ойлау</p>	<p>Дидактикалық ойын. «Көлеңкесін тап». Мақсат-міндеттері. Балаларға әр құстың көлеңкесін тауып орналастыруды үйрету. Тілдерін дамыту. Құстардың атауын атап, оларға ауызша сипаттама беруді үйрету. (көршіге ортамен танысу, сөйлеуді дамыту)</p> <p>Саусақ ойындары. Бас бармақтай балақай, (бас бармақты ұстап) Қайда болдың? Мынау үлкен ініммен (сүйіспен) саусағын ашады) Орманда болдым бүгін мен. Ал мына бір ініммен</p>

<p>коршаған ортамен танысу)</p> <p>"Не (кім) қалай қимылдайды?" дамытушылық ойыны. Мақсат-міндеттері. Балаларды жан-жануарлардың суретін көріп, қалай қимылдайтындарын айтуға машықтандыру; байланыстырып сөйлеуді жетілдіру, сөздік қорларын дамыту. Құралдары: жан-жануарлардың суреттері. Мысалы. Ат - шапқылайды, жүреді, жортады, желиді, секіреді. Құрт - жорғалайды, жатады. Көбелек - ұшады, қонады, жүреді, отырады. Балық - жүзеді, тыныс алады, құйрығын қозғалтады. Қасқыр - жүреді, жүгіреді, күтіп жатады, отырады, секіреді. Шегіртке - отырады, секіреді, ұшады, жорғалайды. Бүркіт - ұшады, қалқиды, қонады, отырады, жүгіреді. Адам - тұрады, жатады, отырады, жүгіреді,</p>	<p>см карточкалар). (сөйлеуді дамыту, танымдық дағдылар)</p> <p>"Ұшады құстар біздің бақта" жаттығуы. Мақсат-міндеттері. Балаларды құстардың қимылдарына еліктеуге машықтандыру; құстар әлеміне қызығушылықты арттыру. Педагог балаларға құстардың ұшып-қонып жүргені туралы бейнежазбаларды алдын ала көрсетуі мүмкін. Қанаттарын жайып жан-жаққа, (аяқтың ұшына тұру, екі қолды жан-жақтан жоғарыға көтеру) Ұшады құстар біздің бақта. (құстың ұшқанына еліктеу, қолдармен бұлғау) Солға ұшады, ұмтылып, (бір қолды төменнен жоғары көтеру) Оңға ұшады, ұмтылып. (екінші қолды жоғары көтеру) Біресе төмен түсіп, қонады бұтаққа, (төмен отыру) Біресе көкке самғайды, ұқсайды ұшаққа. (аяқтың ұшына тұру, екі қолды жан-жақтан жоғары көтеру)</p>	<p>геометриялық пішіндерді білесіңдер? (Дөңгелек, сопақша, шаршы, тіктөртбұрыш, үшбұрыш). - Алдарындағы суреттерде салынған заттарды атап көрейік. (Балалар жемістер мен көгөністерді атайды.) - Оларды бір сөзбен қалай атаймыз? (Жемістер, көгөністер.) - Суреттегі көгөніс пен жемісті өзіне ұқсас геометриялық пішінмен үстін бастырып қойыңдар. (математика негіздері, сөйлеуді дамыту)</p> <p>Пазл жинау ойыны. Мақсат-міндеттері. Қолдың ұсак моторикасы мен қимыл-қозғалыс үйлесімділігін дамыту, тапсырманы жан-жақты қырынан көру қабілетін жаттықтыру, логикалық ойлауды дамыту,</p>	<p>қабілеттерін дамыту. Құралдары: түрлі түсті және биіктігі әртүрлі үйлердің суреттері. Педагог суреттерді тізіп қояды, біреуіне ауызша сипаттама береді, балалар сипаттамасы берілген үйді табуға тырысады. Дұрыс тапқан бала сол суретке өзі тағы бір рет сипаттама береді. (математика негіздері, сөйлеуді дамыту)</p> <p>Көркемсөзді мәнерлеп айту (жаттау) жаттығуы. Мақсат-міндеттері. Жылдың төрт мезгілінің ретін білуге дағдыландыру; еске сақтау, сөйлеу қабілеттерін дамыту. "Төрт досым". Төрт досым жанымнан өткен: Жаз, күз, қыс және көктем. Ұмытпаймын не бүгін, не ертең: "Жаз, күз, қыс және көктем".</p>	<p>(ортанғы саусағын ашады) Ас пісірдім бүгін мен. Одан кейінгі ініммен (аты жоқ саусағын ашады) Ботка жедім мен енді. Ал мына ініммен (шынашағын ашады) Айттым ән мен өленді. (сөйлеуді дамыту)</p> <p>Еркін ойындар. Мақсат-міндеттері. Балаларға ересек адамның көмегімен ойын үшін ыңғайлы орынды таңдау, ойын ортасын ұйымдастыру қабілетін қалыптастыру. (кұрастыру, сөйлеуді дамыту, жапсыру, дене шынықтыру)</p> <p>"Қара да, қайтала" ойын жаттығуы. Мақсат-міндеттері. Көру арқылы қабылдауын, қиялдарын дамыту, кеңістіктегі, жазықтықтағы геометриялық пішіндер жайлы білімдерін бекіту. Құралдары: геометриялық пішіндер жинақтамалары, шаршы пішінді парақтар. (сөйлеуді дамыту, математика негіздері</p>
---	---	--	---	---

	секіреді, билейді, еңкейеді, шалқаяды. (қоршаған ортамен танысу, сөйлеуді дамыту)	Д. Ахметова. (дене шынықтыру, сөйлеуді дамыту)	табандылыққа, ұқыптылыққа тәрбиелеу. (қоршаған ортамен танысу, сөйлеуді дамыту)	Д. Ахметова. (сөйлеуді дамыту)	
Таңертеңгі жаттығу Уақыты: 08:00-09:00	<p>Бастапқы қалып: негізгі тұрыс, таяқшаны қолмен ұстау.</p> <p>1- таяқшаны алға созу.</p> <p>2- оң қолды төмен түсіру, сол қолдағы таяқшаны тік ұстау, жоғары көтеру.</p> <p>3- таяқшаны алдыға созып ұстау.</p> <p>4- сол қолды төмен түсіру, таяқшаны оң қолға ауыстыру, таяқшаны жоғары көтеру.</p> <p>5- таяқшаны алдыға созып ұстау.</p> <p>6- бастапқы қалыпқа оралу.</p> <p>Бастапқы қалып: аяқтың арасын ашып тұру, екі қолды шынтақтан бұту, таяқшаны кеуде тұсына ұстау.</p> <p>1-2 алға иілу, қолды еденге тигізу.</p> <p>3-4 бастапқы қалыпқа оралу.</p> <p>Бастапқы қалып: негізгі тұрыс, таяқша еденде жатады.</p> <p>1- оң аяқпен таяқшадан аттау, алға бір адым жасау.</p> <p>2 -сол аяқты оның қасына алып келу.</p> <p>3- оң аяқпен таяқшадан аттау, артқа бір адым жасау.</p> <p>4- сол аяқпен артқа бір адым жасау.</p> <p>Бастапқы қалып: тізерлеп тұру, таяқшаның екі шетінен ұстау, жауырыңға қойып тұру.</p> <p>1- таяқшаны жоғары көтеру.</p> <p>2- оңға иілу.</p> <p>3- түзу тұру, таяқшаны жоғары көтеру.</p> <p>4- бастапқы қалып. Барлығын сол жағымен орындау.</p> <p>(мәдени-гигиеналық дағдылар, дербес әрекет, дене шынықтыру)</p>				
Таңғы ас Уақыты: 09:00-09:30	<p>Балалардың беті-қолдарын жуу, таңғы асқа отырғызу. Тамақтану мәдениетімен таныстыру. Қасық пен шанышқыны дұрыс пайдалануды үйрету. Тамақ ішіп отырғанда сөйлемей. Тамақтанғаннан кейін беті-қолды жуу.</p> <p>Жуынсаң сен әрдайым, Таза бетің, маңдайың, Тазалықтың досы, Су дегенің осы.</p> <p>(мәдени-гигиеналық дағдылар, дербес әрекет, көркем сөз)</p>				
Ұйымдастырылған іс-әрекетке дайындық	Көркемсөз. Тұманбай Молдағалиев «Жаңбыр».	О, керемет, қандай тамаша! Таң атты ғой бүгін	Қайырлы күн, шуақты күн! Қайырлы күн, көк аспан!	«Қайырлы таң!» Қайырлы таң, құсқа да, аңға да,	Арайлап таң атты, Алтын сәуле таратты! Күлімдеп күн шықты .

<p>Уақыты: 09:30-09:40</p>	<p>Жаңбыр кеп жауады, Тамшылар тамады. Тырс-тырс! Шаң-тозаң шайылды, Шатырлар шайынды. Тырс-тырс! Көшелер тазарды, Кір үйлер ағарды. Тырс-тырс! Қалалар түледі, Балалар күледі. Тырс-тырс! Жаңартып ауаны, Жаңбыр кеп жауады. Тырс-тырс!</p> <p>Жаңбыр туралы әңгімелесу. (сөйлеуді дамыту, көркем әдебиет)</p>	<p>басқаша! Жаңаша көңіл күймен қарайық! Достарымызға жылулық сыйлайық!</p> <p>Жомарт күз тақырыбында әңгімелесу. (сөйлеуді дамыту, көркем әдебиет)</p>	<p>Қайырлы күн, достарым! Қайырлы күн, балабақшам!</p> <p>Жемістер туралы әңгімелесу. (сөйлеуді дамыту, көркем әдебиет)</p>	<p>Қайырлы таң, жайдары жанға да. Қайырлы таң алға ассын, Кешке дейін жалғассын!</p> <p>Көгеністер туралы әңгімелесу. (сөйлеуді дамыту, көркем әдебиет)</p>	<p>Жадырап нұр төкті. Қайырлы күн, достарым!</p> <p>Күз сыйы тақырыбында әңгімелесу. (сөйлеуді дамыту, көркем әдебиет)</p>
<p>«Ойнайық та, ойлайық» Білім беру ұйымының кестесі бойынша ұйымдастырылған іс- әрекет</p> <p>Уақыты: 09:40- 10:55</p>	<p>Дене шынықтыру "Гимнастикалық қабырғаға өрмелейміз!" Мақсат-міндеттері. Балаларға сапта бір- бірден жүгіруді; гимнастикалық қабырғаға жоғары-төмен кезектескен қадаммен өрмелеуді үйрету. "Өрт сөндірушілер" қимылды ойыны. Мақсат-міндеттері. Балалардың гимнастикалық қабырғаға көтерілу және қайтадан төмен түсу дағдыларын жетілдіру. Жапсырудан ойын-</p>	<p>Қазақ тілі "Көгеністер мен жемістерді жинаймыз Геометриялық пішіндер". Мақсат-міндеттері. Балалардың "күзгі астық", "қысқы дайындық" туралы түсініктерін қалыптастыру; жемістер мен көгеністерді ерекшеліктері бойынша топтастыру туралы білімдерін пысықтау. Сөздік жұмысқа арналған интеллектуалды карта</p>	<p>Дене шынықтыру "Допты қақпаға дәлдеп домалату". Мақсат-міндеттері. Балаларды сапта денесін тік ұстап, педагогтің белгі беруі бойынша "Тіктел!", "Түзел!", "Тік тұр!" сөздерімен қимылдарды бұзқытпай орындауға жаттықтыру. "Доптан сақтан" қимылды ойыны. Мақсат-міндеттері. Қимыл жылдамдығын, нысананы көзбен көздеуді дамыту. Қоршаған ортамен таныстырудан ойын- жаттығу</p>	<p>Математика негіздері "Көңілді саяхат" Мақсат-міндеттері. Балаларды 4 саны және цифрымен таныстыру; заттардың екі жиынтығын салыстыру негізінде 4 санының құрылуымен таныстыру; 1-3 дейінгі сандар мен цифрлар туралы білімдерін бекіту.(сурет салу, сөйлеуді дамыту,</p>	<p>Дене шынықтыру "Епті баламыз". Мақсат-міндеттері. Балаларға табан мен алақанға сүйеніп төрттағандап еңбектеуді үйрету. "Кешігіп қалма" қимылды ойыны. Мақсат-міндеттері. Еңбектеу, жүгіру дағдыларын бекіту. Қимыл жылдамдығы мен ширақтығын дамыту. (дене шынықтыру, сөйлеуді дамыту)</p>

	<p>жаттығу "Бұтақтағы алмалар". Максат-міндеттері. Балаларға алма мен жапырақ дайындамаларын қағаз бетіне жапсыруды үйрету. Дидактикалық ойын: "Жеміс-жидектерді ажырат". Максат-міндеттері. Жеміс-жидектер мен көгөністерді бір-бірінен ажыратуды үйрету, ойлау қабілеттерін дамыту. (дене шынықтыру, сөйлеуді дамыту, жапсыру)</p>	<p>"Жемістер мен көгөністер". Суретті-карточкалардың қолданылуымен логотып "Жемістер-көгөністер". Сөздік жаттығу. "Не жасырылған? Бұл не?" Грамматикалық тұрғыдан дұрыс сөйлеуге арналған зерттеушілік негіздегі сөздік жаттығу. "Айналамыздағы геометриялық пішіндер".</p>	<p>"Жемістер". Максат-міндеттері. Балаларды жемістің бірнеше түрімен таныстыра отырып, оларды өсіру тәсілдері туралы түсініктерін кеңейту. Дидактикалық ойын. "Ғажайып қап". Максат-міндеттері. Қаптан шығарылатын заттардың атауын, түсін, пішінін, көлемін атау; олардың не үшін қажет екенін айту. Сөйлеу тілін, еске сақтау, логикалық ойлауын дамыту. (дене шынықтыру, қоршаған ортамен танысу, сөйлеуді дамыту)</p>	математика негіздері)	
<p>Серуенге дайындық Уақыты: 10:55-11:10</p>	<p>Максат-міндеттері: - киімді дұрыс бүктеуді, ілуді, аяқ-киімді түзу қоюды әдетке айналдыру; - өз бетінше жылдам және дұрыс ретпен киіне (шешіне) білуді дағдыландыру; - шкапка ілінген, қойылған бас киім, сырт киім, аяқ-киім сияқты заттарды өз орындарын біліп, тәртіп сақтауға тәрбиелеу; - ауа райына сай киінгенін қадағалай білуге, киімді, аяқ-киімді таза ұстауды үйрету; - көмек көрсете білуге, алғыс айтуды тәрбиелеу. (мәдени-гигиеналық дағдылар, дербес әрекет)</p>				
<p>«Табиғат аясына бірге барамыз» Серуен, бақылау, ойын, еңбек. Уақыты: 11:10-12:10</p>	<p>Балаларды серуенге ынталандыру; серуенге ойын жабдықтарын іріктеу; балалармен жеке әңгімелесулер; шалбарын, бас киімі мен бәтеңкесін ретпен киюін қадағалау. Аспанды бақылау. (қоршаған ортамен</p>	<p>Жаңбырды бақылау. (қоршаған ортамен танысу, сөйлеуді дамыту, көркем әдебиет) Максат-міндеттері. Табиғаттағы маусымдық өзгерістер туралы балалардың білімін толықтыру. Бақылау барысы. Күзгі жаңбыр жазғы</p>	<p>"Қылқан жапырақты ағаштарды бақылау (шырша, қарағай). (қоршаған ортамен танысу, сөйлеуді дамыту, көркем әдебиет) Жұмбақ. Қысы-жазы бір түсте. (Шырша.)</p>	<p>Балаларды серуенге ынталандыру, киімдерін ретімен киюді, түймелерін дұрыс түймелеуді қадағалау, бір-біріне көмектесуді үйрету. Аула сыпырушының жұмысын бақылау. (қоршаған ортамен танысу, сөйлеуді</p>	<p>Балаларды серуенге ынталандыру, киімдерін ретімен киюді, түймелерін дұрыс түймелеуді қадағалау, бір-біріне көмектесуді үйрету. Шалшық суды бақылау (қоршаған ортамен танысу, сөйлеуді дамыту,</p>

<p>танысу, сөйлөудү дамыту, көркөм адабият)</p> <p>Бакылау: табигаттагы күзгү өзгөрүстөрдү бакылау ждмысын жалгастыру. Бүлттар сүр түстү болатынына назар аударту. Тірі және өлі табигат арасындагы өзгөрүстөрдү байкату: күннүн суыгуы, күстардын ұшып кетуі. Табигат туралы түсініктерін әрі карай дамыту.</p> <p>Кимылды ойын. «Ұшактар». (дене шынықтыру) Максат-міндеттері. Дабыл бойынша кимыл жасау, алаң ішінде іс-кимылдарды орындауды бекіту. Көңілді ойнауға шақыру.</p> <p>Еңбек: құрғақ жапырактарды жинау, гүлзардагы гүлдердін тұжымын жинастыру. (еңбек дағдылары) Үлкен адамдардың тапсырмаларын орындауды үйрету. Оларға көмөктөсу. Бастаган істі аяқтауға талпындыру. Өз бетімен ойындар.</p>	<p>жанбырға мүлдем ұксамалды. Күзгү жауын-шашын суык болады. Кішкентай тамшылар жерге түсе бастаса, екi, үш күн тоқтамай жауып тұруы мүмкін. Күзгү жаңбыр жиі және тоқтаусыз жауады. Аяктын асты балшык, аспан түнжыраган, дала сұрланып, суык жаңбыр жауады. Күздегі жаңбырдан соң кыс келіп, ак кар жауады. Адамдар жаңбырда күртөшө, пәлте мен етік киіп жүреді. Құстар да жауын-шашыннан жасырынып, қауырсындарын сулағысы келмейді. Жаңбыр ұзаққа созыла ма? Ол қандай көңіл күйді тудырады? Табигат жаңбырға қалай әсер етеді? Бүлттар мен аспан қандай көрінеді?</p> <p>Еңбек қызметі</p> <p>Ойыншыктарды жинау. Балаларда ойыншыктарды жинау және тәртіп орнату туралы түсінік қалыптастыру. (еңбек дағдылары) Ұжымдық ойындар "Бұғының үлкен үйі бар". Қимылдарды мәтінмен байланыстыру қабілетін бекіту.</p>	<p>Бакылау: балабақша алаңында өсетін қылқанжапырақты ағаштарды танып біту (2 түрі, қылқан жапырақты қарағай және шырша). Сыртқы бейнелеріне қарап: қарағай – ұзын инелер, шыршаларға қарағанда ашық түсті; шырша – инелері қысқа және онша ашық түсті емес. Табигатқа сүйіспеншілігін арттыру.</p> <p>Кимылды ойын. «Бос орын». (дене шынықтыру) Максат-міндеттері. Жүгіру, жүру, секіру сияқты жаттығуларды бекіту, түрлі қимыл-қозғалыстарын үйлесімді орындау.</p> <p>Еңбек: құстарды тамактандыру (еңбек дағдылары) Табигат бұрышының мекендеушілерін тамактандыру. Өз бетімен ойындар. Өз бетінше ойнай білуге тәрбиелеу. (қоршаған ортамен танысу, дене шынықтыру, сөйлөуді дамыту)</p>	<p>дамыту, көркөм адабият) Макал-мәтел. Еңбексіз өмір – сөнген көмір.</p> <p>Бакылау: аула сыпырушының еңбек ету барысын бакылау. Еңбек нәтижесін атап көрсету (таза жолдар, бау-бақшаларды түскен жапырактардан тазалау) және оның маңыздылығын түсіндіру; еңбек құралдарын атап беру (сыпыргыш, қалак, күрек, кокыс жәшігі).</p> <p>Аула сыпырушы еңбегін құрметтеуді үйрету, еңбексүйгіштікке тәрбиелеу.</p> <p>Кимылды ойын. «Құнан шабысы» (қырғыз халқының ұлттық ойыны). (дене шынықтыру) Ойын ережесін сақтауды (белгіден соң жүру, бірін-бірі итермеу) үйрету. Жылдамдық пен күш-жігерді дамыту.</p> <p>Еңбек: аула сыпырушыға көмөктөсу. (еңбек дағдылары) Балаларды ересектерге</p>	<p>көркем адабият) Көркемсөз. Сылдырлайды мөлдір су. Мөлдір суға бетінді жу. Тазалықтың досы, Су дегенім осы.</p> <p>Бакылау: жаңбырдан соң жиналатын шалшык суларға балалардың көңілін аудару. Жаздың ыстық күнінде шалшык сулардың жерге тез сіңіп, ал күзде салқын түскенде жерге сіңбей, батпақ болып жататынына мән бергізу.</p> <p>Тәжірибе. Суға тастар мен жаңғақтарды лақтыру. Максат-міндеттері. Кейбір заттардың суға батып кететінін, ал кейбірулерінің су бетінде қалқып жүретінін бакылау.</p> <p>Кимылды ойын. «Бір аяқпен жолдан секіру». (дене шынықтыру) Ойын алаңындагы ережені сактай отырып, бір аяқпен алға жылжып секіруді үйрету.</p> <p>Еңбек. «Балалармен бірге</p>
--	--	--	--	---

	<p>«Үшәктәр». Мақсат-міндеттері. Үсынылған тақырып бойынша ойынға өз еркімен қатысуға тәрбиелеу. Балалардың іс-әрекетті ұйымдастыруына көмек беру. (қоршаған ортамен танысу, сөйлеуді дамыту, дене шынықтыру)</p>	<p>"Мысық" қимылды ойыны. (дене шынықтыру) Мақсат-міндеттері. Балалардың жүгіру дағдыларын дамыту. Өз бетімен ойындар. "Батыл балалар" қимылды ойыны. (дене шынықтыру) Мақсат-міндеттері. Жылдам жүгіру дағдысын жаттықтыру.</p>		<p>көмектесуге үйрету. Еңбектенуге деген кұштарлықтарын дамытып, тәрбиелеу. Өз бетімен ойыналатын ойындар: доппен ойын. Әр балаға доппен ойнау мүмкіндігін беру. Ойын барысында еркіндік пен қуаныш сезіміне бөленуге тәрбиелеу. (сөйлеуді дамыту, қоршаған ортамен танысу, дене шынықтыру)</p>	<p>балабақша алаңын жылы сумен жууды бақылау». Еңбектің маңыздылығын сезінуді және үлкендерге көмектесуді үйрету. (еңбек дағдылары) Өз бетімен ойналатын ойындар: Гимнастикалық құралдарға өрмелеу (баспалдақ және тағы басқа). Балалардың қосалқы ойындарға қызығушылықтарын дамытып, бір-бірімен тату ойнауларын қадағалау. (қоршаған ортамен танысу, сөйлеуді дамыту, дене шынықтыру)</p>
<p>«Тазалықты сақтаймыз» Серуеннен оралу Уақыты: 12:10-12:40</p>	<p>Балаларды киімдерін жүйелі шешінуге дағдыландыру, шкаф сөрелеріне киімдерін орналастыру, қолдарын жуу. (мәдени-гигиеналық дағдылар, дербес әрекет)</p>				
<p>«Ас дәмді болсын» Түскі ас Уақыты: 12:40-13:00</p>	<p>Гигиеналық дағдылар Мақсат-міндеттері. Үстел басында өзін дұрыс ұстай білу қабілетін бекіту; жуу ережелерін бекіту. Көркемсурет Сырттан келін үнемі, Қолды сабындап жуамыз, Мұнтаздай тап-таза боламыз, Асқа қолды созамыз. (мәдени-гигиеналық дағдылар, дербес әрекеті)</p>				
<p>«Тәтті ұйқы» Күндізгі ұйқы Уақыты: 13:00-15:20</p>	<p>«Ақымақ қасқыр» ертегісін оқу, балаларды ұйықтату. (сөйлеуді дамыту, көркем әдебиет)</p>				
<p>«Қысқандан ояту және сергіту»</p>	<p>Жалпақтабандықтың алдын алу мақсатында ортопедиялық жолдың бойымен жүру. «Қайық». Төсекте ішпен жату, қолды иекке қою, жартылай тұру, оңға-солға тербелу.</p>				

<p>Біртіндеп тұрғызу, сауықтыру шаралары Уақыты: 15:20-15:30</p>	<p>«Кемпірқосақ». Төсекте арқамен жату, ауада шеңберді аяқпен сызып жасау, «Тышқандар», Массажды кілемшеде аяқтың ұшы және өкпесімен айналдыру. (мәдени-гигиеналық дағдылар, дербес әрекеті)</p>				
<p>«Ас дәмді болсын» Бесін ас Уақыты: 15:30-16:10</p>	<p>Алдына қойған асқа назар аударту; дастарқан басында отыру мәдениеті, тамақтану мәдениетіне баулуға бағытталған жеке-дара жұмыс; этикет ережелері. (мәдени-гигиеналық дағдылар, дербес әрекеті)</p>				
<p>«Алақай! Ойнаймыз!» Балалардың дербес әрекеті (баяу қимылды ойындар, үстел үсті ойындары, бейнелеу әрекеті, кітаптар қарау және тағы басқа әрекеттер) Уақыты: 16:10-17:00</p>	<p>Сөйлеуді дамытудан ойын-жаттығу. "Когоністер мен жемістер дауы әңгімесін мәнерлеп оқу. Сөйлеудің дыбыстық мәдениеті: [о], [ə] дыбыстары". Мақсат-міндеттері. Балалардың "күз сыйлары", когоністер мен жемістер, жөніндегі ұғымдарын жетілдіру, [О], [ə] дауысты дыбыстар жөнінде ұғымдар қалыптастыру; дауысты дыбыстардың сөздердің құрамында жіңішке және жуан болуына мысалдар келтіру Артикуляциялық жаттығулар. [О], [ə] дауысты дыбыстары.</p> <p>"Өз үйінді тап" қимылды ойын. Ойыншылар 3-4 кішкентай, ұзыншақ келген аласа орындықтарда отырады. Барлық балаларда әдемі үлкен ойыншықтар:</p>	<p>Көркем әдебиеттен ойын-жаттығу "Алма". Мақсат-міндеттері. Балаларды "Алма" ертегісінің мазмұнымен таныстыру, ертегіні мұқият тыңдауды үйрету. Дидактикалық ойын. "Алманың бөліктерін құрастыр". Мақсат-міндеттері. Түстері әртүрлі алмалардың барлық бөліктерін тауып, алманың тұтас суретін құрастыруды үйрету. Еске сақтау, ойлау, сөйлеу тілін дамыту.</p> <p>Сюжетті-рольдік ойын. «Отбасы». Мақсат-міндеттері. Отбасы мүшелерін білу, олардың отбасында атқаратын қызметін үйрету. Үлкенді сыйлауға, кішіге қамқор болуға тәрбиелеу. Бауырмалдыққа,</p>	<p>Математика негіздерінен ойын-жаттығу "Кірпілерге жемістер". Мақсат-міндеттері. Балаларды өздерінің қарсы алдындағы кеңістіктің "оң жақ", "сол жақ", "алды", "арты" бағыттары жөніндегі ұғымдарын қалыптастыру. "Қайда барсаң – соны табасың" дамытушы ойыны. Мақсат-міндеттері. Балаға өзінің қарсы алдындағы кеңістіктің жақтарын тануды үйрету. Қимылды ойын "Ақ қоян". Мақсат-міндеттері. Балаларды жылдамдыққа, мықтылыққа баулу. Ойын мазмұны: балалар шеңбер жасап тұрады да, бір бала ортада қоян болып отырады. Шеңбердегі</p>	<p>Сурет салудан ойын-жаттығу "Жемістер". Мақсат-міндеттері. Балаларға қылқалам арқылы алма мен алмұртты бейнелеуді үйрету, доңгелек және сопақша пішіндерді қылқаламның ұшымен санып, ішін баланың өзі қалаған қызыл, жасыл немесе сары бояулармен, сұлбасының шетіне шақпай салу тәсілдерін игерту. Түсті қабылдауды дамыту "Түсті таны және ата". Мақсат-міндеттері. Түстерді атауды және бір-бірінен ажыратуды үйрету. Математика негіздері "Қоңілді саяхат" Мақсат-міндеттері. Балаларды 4 саны және цифрмен таныстыру; заттардың екі жиынтығын салыстыру негізінде 4 санының</p>	<p>Қоршаған ортамен таныстырудан ойын-жаттығу "Жалпырақтар әлемі". Мақсат-міндеттері. Балаларға күз туралы ұғым беру; күзгі әлем кереметтерімен таныстыра отырып, танымдық қызығушылықтарын арттыру. "Жалпырақтарды пішініне қарай топта" дидактикалық ойыны. Мақсат-міндеттері. Ағаштардың жалпырақтарын бір-бірінен айыра білуді үйрету.</p> <p>Қимылды ойын "Үшты-үшты". Мақсат-міндеттері. Ненің ұшатынын, ненің ұшпайтынын түсіндіру. аңғарымпаздыққа тәрбиелеу. Ойынның мазмұны: ойыншы үй ішінде де, сыртта да ойнауға</p>

	<p>бірінші тұрған ұзыншақ орындықта қуыршақ. екіншісінде - ит. үшіншісінде - мысық. төртіншісінде - аю. қоян. Тәрбиешінің «Серуенге шығамыз» деген нұсқауымен барлық балалар орындарынан тұрып тәрбиешінің сонынан жүреді. Серуен барысында балалар түрлі қозғалыс қимылын орындайды (секіреді, жүгіреді, жүреді). Тәрбиешінің «Жаңбыр жауа бастады» деген нұсқауымен балалар өз үйлеріне қарай жүгіреді.. Балалар өз үйлерін жылдам табуы керек. (сөйлеуді дамыту, дене шынықтыру)</p>	<p>мейірбандыққа тәрбиелеу. Өздеріне берген рөлдерді дұрыс орындап, тату ойнауға тәрбиелеу. (көркем әдебиет, құрастыру, сөйлеуді дамыту, сурет салу)</p>	<p>балалар қол ұстасып қоянды айнала жүріп тақпақ айтады. "Ақ қоян-ау, ақ қоян! Орыннан тұрсаншы. Шашыңды тарасаңшы, Бетіңді жусаңшы, Әдемі көйлек киеңші. Шенбердің шетін үзсеңші." Осы кезде қоян болған бала тақпақтағы айтылған қимылды түгел істеп өлең бітісімен жүгіріп барып шенберді бұзуга тырысады. Бала шенберді үзе өзі шенберге қосылып тұрады, ал үзілген жердегі оң жақтағы бала қоян болады. (математика негіздері, сөйлеуді дамыту, дене шынықтыру)</p>	<p>құрылуымен таныстыру; 1-3 дейінгі сандар мен цифрлар туралы білімдерін бекіту. (сурет салу, сөйлеуді дамыту, математика негіздері)</p>	<p>болады. Ойынға қатысушыларға бастаушының сөзін қап жібермей бағып отыру шарт. Үшатын күс немесе зат айтылса, қолдарын жоғары көтереді де, ұшпайтын зат айтылса тырып етпей отырады. Қателескен бала айыбына тақпақ айтады немесе ән салады. Бастаушы Ойынды былай жүргізеді. Ұшты-ұшты, қарға ұшты! (қол көтереді) Ұшты-ұшты, арба ұшты! (қол көтермейді) . (қоршаған ортамен танысу, сөйлеуді дамыту)</p>
<p>Балалармен жеке жұмыс Уақыты: 16:10-17:00</p>	<p>«Сықырлы суреттер». Ойынның мақсаты: балалардың логикалық ойлау қабілетін, еске сақтау, зейін, қабылдау үрдістерін дамыту. Ойынның құрал-жабдықтары: әртүрлі суреттердің киылған бөліктері. Ойынның мазмұны: балалар алдарындағы</p>	<p>Дидактикалық ойын. «Жеміс-жидектерді ажырат». Мақсат-міндеттері. Жемістер мен көгөністерді бір-бірінен ажырата білу, ойлау қабілеттерін дамыту. Барысы: педагог әр баланың алдына көгөністер мен жеміс-жидектердің суреттерін</p>	<p>Сюжетті суреттерді табиғи түстерді пайдалана отырып бояу.</p>	<p>«Таныс пішіндер доминосы». Ойынның мақсаты: геометриялық пішіндер туралы білімдерін бекіту; көп заттың ішінен біреуін таңдауға жаттықтыру. Ойынның құрал-жабдықтары: пішіндер бейнеленген суреттер. Ойынның мазмұны:</p>	<p>Кел, жазайық. Мақсат-міндеттері. Тиянақтылықты, көркем жазуды, қаламды дұрыс ұстауды үйрету. Үзік сызықтарды сату білігін бекіту. Балаларға үгілер таратылады. Суреттер мен жазулар үзік сызықтар арқылы</p>

	үлгі бойынша суреттердің қиылған бөліктерінен сурет құрайды. Сурет бойынша әңгіме құрауды ұсыну.	таратады. Бала жеміс-жидектерді ғана жинап алуы керек.		балаларға суреттерді таратып беру.	беріледі.
Серуенге дайындық Уақыты: 16:10-17:00	<p>Максаттары:</p> <ul style="list-style-type: none"> - киімді дұрыс бүктеуді, ілуді, аяқ-киімді түзу қоюды әдетке айналдыру; - өз бетінше жылдам және дұрыс киінуге (шешіне) дағдыландыру; - шкафқа ілінген, қойылған бас киім, сырт киім, аяқ-киім сияқты заттардың орындарын білуге, тәртіп сақтауға тәрбиелеу; - ауа райына сай киінгенін қадағалай білуді, киімді, аяқ-киімді таза ұстауға баулу; - көмек көрсете білуге, алғыс айтуға тәрбиелеу. <p>(дербес әрекет)</p>				
«Серуен» Уақыты: 17:00-18:00	Серуенге қызығушылықтарын ояту. "Күз сыйы" тақырыбында жеке әңгімелесулер. (сөйлеуді дамыту, қоршаған ортамен танысу, көркем әдебиет)				
«Қош бол, балабақша» Балалардың үйге қайтуы (ата-аналарға кеңес) Уақыты: 18:00-18:30	«Баланың денсаулығы үшін дәрумендердің маңызы» тақырыбында кеңес беру.	Отбасында балалардың музыкалық тәрбиесі.	Психолог кеңесі. Мысалы, «Ересектердің балаларға үлгі көрсетуі, саламатты өмір салтын ұстану».	"Баланың агрессивті мінез-құлқы" атты тақырыпта ата-аналарға кеңес беру.	Ата-аналармен балаға ертегі оқудың маңыздылығы туралы әңгімелесу.

Тексерілді:  М.Б Саурамбаева.

ТӘРБИЕЛЕУ-БІЛІМ БЕРУ ПРОЦЕСІНІҢ ЦИКЛОГРАММАСЫ

Білім беру ұйымы:	«Балаби» бөбекжайы» МКҚК				
Топтың атауы	«Балауса» ересек тобы				
Балалардың жасы	4 жас				
Педагогтің аты-жөні					
Жоспардың құрылу кезеңі	17.10-21.10.2022ж.				
Апта күндері	Дүйсенбі	Сейсенбі	Сәрсенбі	Бейсенбі	Жұма
Күн тәртібі	17.10.2022	18.10.2022	19.10.2022	20.10.2022	21.10.2022
«Сәлеметсіздер ме, балалар!» Балаларды қабылдау Уақыты: 08:00-09:00	Таңғы сүзгі: балалардың терісін, дене қызуын, сыртқы көрінісін тексеру. Балаларды жақсы көңіл күймен қарсы алу және оларға қолайлы жағдай жасау. Медбике және психологпен бірлескен жұмыс. Баланың көңіл күйін, оның жеке пікірін, қызығушылығын анықтау. (сөйлеуді дамыту)				
Ата-аналармен әңгімелесу, кеңес беру Уақыты: 08:00-09:00	Балабақша - баланың өміріндегі екінші әлеуметтік орта. Тәрбиелеу мен оқыту үдерістері жайлы әңгімелесу.				
Балалардың дербес әрекеті (баяу қимылды ойындар, үстел үсті ойындары, бейнелеу әрекеті, кітаптар қарау және тағы басқа әрекеттер) Уақыты: 08:00-09:00	Әнұран айту "Өз төсегімізді жинауды үйренеміз". Мақсат-міндеттері. Балалардың өз төсегін жинастыру дағдыларын қалыптастыру; ұқыптылыққа, басқа біреуге көмектесуге ұмтылуға тәрбиелеу; еңбекке ұқыпты қарауға тәрбиелеу; өзіне-өзі қызмет көрсету дағдыларын дамыту. (сөйлеуді дамыту, еңбек дағдылары)	Балаларды балабақшадағы еңбек жұмыстарына араластыру, ойын бұрышында кезекшілік атқаруды үйрету. Балаларды жұмысты бастап оны аяғына дейін жеткізуге тәрбиелеу. "Бөлме өсімдіктерін жуу". Мақсат-міндеттері. Балаларға суару әдістері (тегенде, жапырақтардың астынан) және ережелер (толтырмай, біркелкі суару) туралы түсінік беру; өсімдіктерге күтім	Балалардың еңбекке дұрыс көзқарасын қалыптастыру, өз-өздеріне қызмет етуді үйрету, бір-біріне кедергі жасамай еңбектенуге тәрбиелеу. "Бөлме өсімдіктерін суару". Мақсат-міндеттері. Өсімдіктердің жарық пен ылғалды қажет етуі туралы балалардың білімдерін кеңейту, ылғалды сұейтін және құрғақшылыққа төзімді, фотофильді, көлеңкеге төзімді өсімдіктерді жапырақтарынан қалай	"Орындықтарды жуу". Мақсат-міндеттері. Балаларды тәрбиешінің көмекшісіне жәрдемдесуге, топ бөлмесіндегі орындықтарды таза ұстауды үйрету, оларды дымқыл шүберекпен сүртуді, орындарына қоюды үйрету. Еңбек дағдыларын дамыту, жұмыс кезінде мәдени-гигиеналық талаптарды сақтау дағдысын	Балабақшадағы еңбек жұмыстарына қатысу, ұжымдық еңбекке үйрету. Ертегілер мен әңгімелердің кейіпкерлері арқылы «Еңбек түбі – зейнет» ұғымын түсіндіру. Үлкендердің еңбегін құрметтеуге баулу. Мысалы: «Бір уыс мақта», «Бұзау бақтым», «Қайдан келдің бауырсақ?» сияқты әңгімелер мен ертегілер арқылы балаларға барлық заттардың еңбекпен келетінін түсіндіру.

	жасау ниетін дамыту. Балаларды өз қолдарынан келетін еңбекке тарту, бөлме өсімдіктері туралы ойларын нақтылау. (сөйлеуді дамыту, еңбек дағдылары)	тануға болатынын үйрету. Су және өсімдіктермен жұмыс істегенде дәлдікті, өз іс-әрекеттеріне сенімділікті, еңбек дағдыларын дамыту. Айналадағы қоршаған табиғатқа ұқыпты қарауға, оған қамқорлық жасауға тәрбиелеу. (сөйлеуді дамыту, еңбек дағдылары)	қалыптастыру. Ересектерге көмектесуге ынталандыру, олардың жұмысын құрметтеуге тәрбиелеу. (сөйлеуді дамыту, еңбек дағдылары)	"Бөлме өсімдіктерін бүріккіш пистолетпен сумен бүрку". Максат-міндеттері. Еңбек дағдыларының жана түрлерін үйрету; балалардың жапырақтарға ылғалдың қажеттілігі туралы түсінігін бекіту; өсімдіктерге ұқыпты қарауға тәрбиелеу. Балаларға өсімдіктерді суару қажеттілігін өз бетінше анықтауды үйрету (топырақтың түсі мен күйіне, өсімдіктің пайда болуына байланысты), суару техникасын еске түсіру. (сөйлеуді дамыту, еңбек дағдылары)
"Не артық?" дамытушылық ойыны. Максат-міндеттері. Балаларды заттарды шарттарда берілген белгілер бойынша жіктеуге машықтандыру; ойлау қабілетін дамыту. Құралдары: түрлі заттар мен ойыншықтар немесе заттық сурет-карточкалар. Педагог түрлі заттарды немесе суреттерді төртеуден тізбекке қояды немесе салады.	Үстел үсті ойыны. «Мозаика». Максат-міндеттері. Балаларға берілген суреттердің бөлігін тауып дұрыс орналастыруды үйрету. Тапқырлықты дамыту. (қоршаған ортамен танысу, сөйлеуді дамыту) Саусақ жаттығуы. М.Әлімбаев «Он саусақ». Жалғыз саусақ тіпті де, Ұстай алмас жіпті де. Екі саусақ бірікті. Ине қолға ілікті.	Дидактикалық ойын. "Баспанасын тап". Максат-міндеттері. Жануарлар мен жәндіктер туралы балалардың білімдерін бекіту. Ойын шарты: педагог допты әр балаға кезекпен лақтырады, сұрақ қояды, ал допты қайтарған бала жауап береді. (қоршаған ортамен танысу, сөйлеуді дамыту) "Айналамыздағы геометриялық	Дидактикалық ойын. «Зат неге ұқсайды?» Максат-міндеттері. Балаларға бөлме ішіндегі заттардың қандай пішінге ұқсайтынын ажыратып айта білуді үйрету. (математика негіздері, сөйлеуді дамыту) "Домино" дидактикалық ойыны. Максат-міндеттері.	Дидактикалық ойын. «Көлеңкесін тап». Максат-міндеттері. Балаларға әр құстың көлеңкесін тауып орналастыруды үйрету. Сөйлеу тілін дамыту. Құстардың атауын дұрыс атауды үйрету. (сөйлеуді дамыту, қоршаған ортамен танысу) "Не өзгерді?" дамытушылық ойыны. Максат-міндеттері. Саналы логикалық есте

<p>Әрбір төрт заттың немесе суреттің ішіндегі біреуі артық болады.</p> <p>Артығын табу үшін балалар төрт заттың арасынан бәріне ортақ қасиеті жоғын іздеп табады.</p> <p>(сөйлеуді дамыту, қоршаған ортамен танысу)</p> <p>Саусақ жаттығуы. "Ыдысты қалай жуамыз?" Мақсат-міндеттері. Көркемсөзді мәнерлеп айтуға дағдыландыру; қолдың ұсақ моторикасын дамыту; балалардың қарапайым дағдыларын жетілдіру. Біз көмекші болып жүреміз, (бас бармақтарын көрсету) Жеңімізді кезегімен түреміз. (жеңді түруді көрсету) Қолға табақшаны алып, (саусақтарды созып, екі алақанды, айкастыра, бірі-біріне уқалау) Уқалап, жуып береміз. Кесе - екі қос алақандай, (саусақтарды қосу, бүгу, екі қолды қырымен қосу, "тербету")</p>	<p>Үш саусағым орамды Жүгіртеді қаламды ... Оперлі екен он саусақ! Қала сәлем, жол сәлем,...</p> <p>(сөйлеуді дамыту)</p>	<p>пішіндер" дамытушы ойыны (заттар). Мақсат-міндеттері. Балалардың айналадағы заттар, геометриялық пішіндер туралы түсініктерін нысықтау; ойлау, қабылдау, зейін қабілеттерін жетілдіру. Құралдары: шеңбер, сопақша, шаршы, тіктөртбұрыш, үшбұрыш сияқты пішіндер; геометриялық пішіндерге ұқсас заттардың кескіндері. - Балалар, қандай геометриялық пішіндерді білесіңдер? (Дөңгелек, сопақша, шаршы, тіктөртбұрыш, үшбұрыш). - Алдарыңдағы суреттерде салынған заттарды атап көрейік. (Балалар заттарды атайды). - Оларды қандай бір сөзбен біріктіреміз? (Жиһаз, ойыншықтар, ыдыс-аяқ, киімдер.) - Суреттегі заттарды өзіне ұқсас геометриялық пішінмен үстін бастырып қойыңдар. (математика негіздері)</p>	<p>Баланың топтамалар жайлы білімдерін дамыту, нысықтау; сәйкес заттың бейнесін тауып дұрыс айтқызып, оның атқаратын қызметі туралы бір сөйлемді құрастыруға дағдыландыру; қабылдау, зейін, ойлау қабілеттерін, қолдың ұсақ моторикасын жетілдіру. Ойын шарты. Суреттері сәйкес келетін карточкалардың біріне қатарлап тізіп қою, барлық карточкаларды кім бәрінен бұрын қойса, сол бала жеңіп шығады. Қажетті құралдар: бірдей қос суреттер, әртүрлі объектілердің бейнеленген көлемдері 5×6 см карточкалар. (сөйлеуді дамыту, математика негіздері, құрастыру)</p>	<p>сактауды және зейін бөлулі калыптастыру. Құралдар: түрлі ойыншықтар топтамасы. (сөйлеуді дамыту, құрастыру)</p> <p>"Мойшақтарды жинаймыз" дидактикалық ойыны. Мақсат-міндеттері. Геометриялық пішіндердің екі қасиеті бойынша (түсі мен пішіні, көлемі мен пішіні) топтастыру біліктіліктерін қалыптастыру. пішіндердің кезектесуіндегі қарапайым заңдылықтарды көру. (сөйлеуді дамыту, математика негіздері, қоршаған ортамен танысу)</p>
---	--	--	---	---

	Шұңғыл алтын айдай. Қолға кесені алып, (жұдырықтарымен қолдарын алмастыру, алақан ортасына басу, айналдыру) Айналдыра жуып береміз. Д. Ахметова. (сөйлеуді дамыту)				
Таңертеңгі жаттығу Уақыты: 08:00- 09:00	<p>Бастапқы қалып: негізгі тұрыс, таяқшаны қолмен ұстау.</p> <p>1- таяқшаны алға созу.</p> <p>2- оң қолды төмен түсіру, сол қолдағы таяқшаны тігінен ұстау, жоғары көтеру.</p> <p>3- таяқшаны алдыға созып ұстау.</p> <p>4- сол қолды төмен түсіру, таяқшаны оң қолға ауыстыру, таяқшаны жоғары көтеру.</p> <p>5- таяқшаны алдыға созып ұстау.</p> <p>6- бастапқы қалыпқа келу.</p> <p>Бастапқы қалып: аяқтың арасын ашып тұру, екі қолды шынтақтан бүту, таяқшаны кеуде тұсына ұстау.</p> <p>1-2 алға иілу, еденге қолды тигізу.</p> <p>3-4 бастапқы қалыпқа оралу.</p> <p>Бастапқы қалып: негізгі тұрыс, таяқша еденде жатады.</p> <p>1- оң аяқпен таяқшадан аттап, алға бір адым жасау.</p> <p>2- сол аяқты оның қасына алып келу.</p> <p>3- оң аяқпен таяқшаны аттап, артқа бір адым жасау.</p> <p>4- сол аяқпен артқа бір адым жасау.</p> <p>Бастапқы қалып: тізерлеп тұру, таяқшаның екі шетінен ұстау, жауырынга қойып тұру.</p> <p>1- таяқшаны жоғары көтеру.</p> <p>2- оңға иілу.</p> <p>3- түзу тұру, таяқшаны жоғары көтеру.</p> <p>4- бастапқы қалып. Жаттығуды сол жағымен қайталау.</p> <p>(мәдени-гигиеналық дағдылар, дене шынықтыру)</p>				
Таңғы ас Уақыты: 09:00- 09:30	<p>Балалардың беті-қолын жуғызу, таңғы асқа отырғызу. Ас ішу мәдениетімен таныстыру. Қасық пен шанышқыны дұрыс пайдалануды үйрету. Асты сөйлемей ішу. Астан кейін беті-қолды жуу.</p> <p>(мәдени-гигиеналық дағдылар, дербес әрекет)</p>				
Ұйымдастырылған іс-әрекетке дайындық Уақыты: 09:30- 09:40	Бидай туралы әңгімелесу. Балаларға 1-ден 4-ке дейін санауды ұсынады. Саналғандар реттік сандарына	"Нан қалай пайда болады?" суреті бойынша әңгіме құрастыруды үйрету. (сөйлеуді дамыту)	Нанның қайдан келетіні туралы әңгімелесу. (сөйлеуді дамыту)	Ұннан жасалатын тағам түрлері туралы әңгімелесу. Балалар үстеріне киген киімдерінің түстеріне қарай 4	"Ас атасы - нан" тақырыбында әңгімелесу. (сөйлеуді дамыту)

	сәйкес 4 топқа бөлінеді. (сөйлеуді дамыту, математика негіздері)			топқа бөлінеді. (сөйлеуді дамыту)	
«Ойнайық та, ойлайық!» Білім беру ұйымының кестесі бойынша ұйымдастырылған іс-әрекет Уақыты: 09:40- 10:55	Дене шынықтыру "Мергендер жарысы". Мақсат-міндеттері. Балаларға саптағы орындарын өзгертіп қайта тұруды; 2-3 м қашықтықтан алға ұмтыла екі аяқпен секіруді үйрету. "Алыптар мен құртандар" қимылды ойыны. Мақсат-міндеттері. Қимыл үйлесімділігін дамыту, аяқтың ұшымен және жартылай отырып жүруді кезектестіруді үйрету. (дене шынықтыру)	Қазақ тілі Қазақ тілі "Сиқырлы бауырсақтар". Ыдыстар. Мақсат-міндеттері. Балаларды "Сиқырлы бауырсақтар" әңгімесі, бауырсақтың дайындалу ретімен таныстыру; нан туралы түсініктерін дамыту; ыдыстың жана түрлері, олардың қолданысымен таныстыру.	Дене шынықтыру "Алға жүрелеп жылжу". Мақсат-міндеттері. Алға жүрелеп жылжи отырып, екі аяғымен жерде жатқан таяқшалардан аттап секіруді үйрету және допты аяқты қайшылап отырып- тұрып домалату дағдысын жетілдіру. "Торғай мен мысық" қимылды ойыны. Мақсат-міндеттері. Ереже бойынша ойын ойын ойнауды үйрету. Қимыл жылдамдығы мен шапшаңдығын дамыту. (дене шынықтыру, сөйлеуді дамыту)	Көркем әдебиет "Таба нан". Мақсат-міндеттері. Балаларды әңгіме мазмұнымен таныстыра отырып, нанның қасиеті мен бидайдың өзіндік ерекшеліктері туралы ұғымдарын қалыптастыру; әңгімені тыңдау кезінде нанның қасиетін эмоциялық сезіммен қабылдады үйрету. Дидактикалық ойын. "Нан қалай пайда болады?" Мақсат-міндеттері. Сюжетті суреттерді рет-ретімен орналастыруды үйрету. , сөйлеуді дамыту)	Дене шынықтыру "Арақашықты сақтау амалдары". Мақсат-міндеттері. Балаларға бұдыры бар тактаймен жүру кезінде тепе-теңдікті сақтауды; 1,5-2 метр арақашықтықтан кегилерді қағып түсіруді үйрету. "Екі аяқпен секір" қимылды ойыны. Мақсат-міндеттері. Межеге дейін екі аяқпен бірге секіріп жетуді үйрету. (дене шынықтыру)
Серуенге дайындық Уақыты: 10:55- 11:10	Балаларға өз киімдерін тануды, атауды, өз шкафын таңбалауыш арқылы табуды үйрету. (мәдени-гигиеналық дағдылар, дербес әрекет)				
«Табиғат аясына бірге барамыз» Серуен, ойын, бақылау, еңбек. Уақыты: 11:10- 12:10	Желді бақылау. (қоршаған ортамен танысу, сөйлеуді дамыту) Мақсат-міндеттері. Күзгі желге көңіл аудару. Іс-тәжірибелік әрекет:	Аспанды бақылау. (қоршаған ортамен танысу, сөйлеуді дамыту) Мақсат-міндеттері. Балаларға аспанда болып жатқан құбылыстарды бақылауды, бір-бірінен	Бағдарлау. Ойын алаңына экскурсия. (қоршаған ортамен танысу, сөйлеуді дамыту, көркем әдебиет) Мақсат-міндеттері. Балаларды бағдарлау	Аула сыпырушының жұмысын бақылау. (қоршаған ортамен танысу, сөйлеуді дамыту, көркем әдебиет) Мақсат-міндеттері. Танымдық	Қылқан жапырықты ағаштарды бақылау. (қоршаған ортамен танысу, сөйлеуді дамыту, көркем әдебиет) Мақсат-міндеттері. Ағаштар туралы

<p>желбағардың көмегімен желдің күшін анықтау. Балаларға жанаулар мен жанырақтарға қарап, далада желдің бар не жоғын және қай жақтан сойп тұрғанын байқау.</p> <p>"Түтікшемен үрлеп, таспаны (лентаны) желбіретейік" жаттығуы. (қоршаған ортамен танысу, сөйлеуді дамыту)</p> <p>Педагог әрбір баланың алдына түтікше мен лентаны (қағаздан қиылған жолақ та жарайды) қояды.</p> <p>- Балалар, қазір біз түтікшеден желді үрлеп шығарамыз.</p> <p>- Мен "жел қатты соғып тұр" десем, сендер таспаны қатты үйрлеп желбіретесіңдер.</p> <p>- Мен "жел баяу соқты" десем, сендер түтікшеге ақырыан үрлеп, баяу соққан желді білдіресіңдер.</p> <p>Еңбек әрекеті: шығарылған материалдарды жинау. (еңбек дағдылары) Мақсат-міндеттері. Балаларға серіеннен кейін заттарды ретке келтіруді үйрету: ойыншықтарды жинау,</p>	<p>ажыратуды, атауды үйрету; күн райының құбылмалы болатынын түсінуді үйрету. Балаларды әртүрлі табиғи құбылыстармен таныстыру: аңнақ, бүлгіт, бұлаңғар, желді.</p> <p>"Жаңбыр жауғанда" фонемо-ырағат жаттығуы. (сөйлеуді дамыту) Мақсат-міндеттері. Балаларды сөздердің ырағына сай қимылдауға баулу; жаңбырға еліктеуге ынталандыру; артикуляцияны жағтықтыру.</p> <p>Жау, жау, жаңбыр! Жау, жаңбыр! Арық суы мол болсын! Өсімдіктер мол болсын! Жауған жерің шоп болсын!</p> <p>Тыре-тыре! Тыре-тыре! (бір аяқпен секіру) Таре-түре! Таре-түре! (екінші аяқпен секіру) Шылп-шылп! Шылп-шылп! (екі аяқпен секіру)</p> <p>Еңбек әрекеті: гүлзардағы гүлдерді суару. (еңбек дағдылары) Мақсат-міндеттері. Балаларға тиісті еңбек</p>	<p>барысына, басынан аңғана дейін зейін салып, қатысуға бейімдеу; дүниетанымын кеңейту; өсімдіктер әлеміне қызығушылықтарын арттыру.</p> <p>Балаларға банабақша ғимаратын айшылып өтіп, аумағында не өсіп тұрғанын анықтауды ұсынады.</p> <p>Көркемсөз. С. Сейтханын "Ағаш". Қыя да орман, қыр да орман. Соңау шыс жылдардан Өзен бойы, жол бойы Орман, орман ыргалған. Қаптай өскен өңірді Орман қандай өмірлі! Пақтылау: қайсы ағаштар, бұталар, гүлдер.</p> <p>Еңбек әрекеті: жолдарды сыныру. Мақсат-міндеттері. Еңбексүйгіштікке тәрбиелеу.</p> <p>"Үйректер мен аңшылар" қимыл-қозғалыс ойыны. Мақсат-міндеттері. Ұйымшылдыққа, зейінділікке тәрбиелеу, өз қимыл-қозғалысын басқару біліктіліктерін дамыту, балаларды допты қозғалып тұрған нысанға тигізуге</p>	<p>әрекеттерін белсендіру; еңбек нәтижесін бағалауды үйрету.</p> <p>Көркемсөз. Қидар Мырза Әли "Көше тазалаушы". Танысың ба, бала, менің ісіммен, Көшелерді сыныратын кісі мен. Қалған-құтқан нәрселерді жұғымсыз Сынырғышым сынырады тынымсыз. Ескі-күскі шүберекті, сүйекті, Қораштарды, түймелерді, тиекті. Шикылдаған екі жакты арбамен Апарам да аударамын орға мен. Балаларға аула сыпырушының құрал-жабдықтарын атап, сол жабдықтарды жұмыста қалай қолданығынын көрсетуге шақыру.</p> <p>Еңбек әрекеті: сәбилер тобының ойын алаңындағы гүлдерді сугару. (еңбек дағдылары) Мақсат-міндеттері. Сукқйғышқа, шелекке су толтыру дағдысын дамыту, сугару кезінде суды ұқыпты</p>	<p>білімдерін бекіту, қорытандылау, салыстыру, тұжырымдай білуді дамыту; қылқан жанырақтардың өңе ағаштардың ажыратуды бекіту.</p> <p>Жұмбақ шешу. Дауыл да, аяз да, Шыдап бағар міз бақпай. Тау етегі тұрағыз, Жап-жасыл боп тұрады. (Қарағай.) Қысы-жазы шешпейтін, Койлегі бар жасылдан. Өзгертпейді еш кейін, Жаралғандай асылдан. (Шырша.) Балалардан карағай мен шыршаны қандай белгілеріне қарап ажырататындарын сұрау. Екі ағаш қылқандарының ұзындықтары мен түстеріне көңіл аударуды ұсыну.</p> <p>Қылқан жапырақтылардың неге осылай аталатыны туралы сұрау. Ағаштардың адам денсаулығына, табиғаттың жандануына жағымды ықпалы туралы баяндау.</p> <p>Еңбек әрекеті: ойын алаңындағы табиғи материалдарды жинау. Мақсат-міндеттері.</p>
--	--	---	---	---

себетке салу. "Орамал" қимыл-қозғалыс ойыны. (дене шынықтыру) Мақсат-міндеттері. Балалардың қимыл шапшаңдығын дамыту, ойынға қызығушылықтарын арттыру. Балалар шеңбер құрып отырады, шеңбер бойымен бір бала жүгіреді, оның қолында орамалы болуы тиіс. Шеңбер бойында отырған баланың біреуінің артына орамалды тастап кетуге тиіс. Бала артына бұрылып қарап, орамалды қолына алып, орамал тастаған баланы қуып жетеді де, оған орамалды лақтырып тигізуі керек. Егер тигізе алмаса, ойынды өзі жалғастырады. Орамал тастаған ойыншы қуып келе жатқан баланың орынына отыруы керек. Қуғыншы бала, орамал тастаушыға орамалды тигізсе, онда ойынды орамал тастаушы бала өзі жалғастырады. "Қарға мен торғай" қимыл-қозғалыс ойыны. (дене	әрекеттерін орындауды үйрету. "Әткеншек" қимыл-қозғалыс ойыны. (дене шынықтыру) Мақсат-міндеттері. Балаларды шеңбер ішінде ойын ережесіне сай ойнауға ынталандыру; белгі бойынша бір адамдай шеңбер бойымен біресе бір жағына, біресе екінші жаққа жүріп, содан кейін жылдамдықты қосып жүгіруге дағдыландыру; вестибуляр аппаратын дамыту; ептілікке, ұйымшылдыққа тәрбиелеу. Ақырын-ақырын итеріп, Әткеншекті қозғалтамыз. Жылдам-жылдам жүгіріп, Шеңберді айналдырамыз. Д. Ахметова. Соңғы сөздерден кейін балалар жерге отырады, қолдарын босатады, барлығы демалады. Ойын бірнеше рет қайталануы мүмкін. Педагог барлық балалардың бірыңғай қимылдауын қадағалап жүру керек. Шеңбер бойымен жүргізу үшін, балаларды бір жаққа бұрып, беттерін шеңбер	жаттықтыру, көру қабілетін дамыту. "Бояулар" қимыл-қозғалыс ойыны. Мақсат-міндеттері. Балаларды жүгіру бағытын өзгертіп, жылдамдықпен жүгіре білуге машықтандыру; қуғыншы жете алмайтындай тырысуды, ептілікті, қозғалыс жылдамдығын дамыту; достыққа тәрбиелеу. Балалар "бояушыны" санамақ арқылы таңдайды, қалғаны "бояуларды" сомдайды. "Бояулар" белгілі жерде тізіліп отырады (тұрады). Әр бала ешкімге айтпай, өзіне керекті бояу түсін таңдайды, "бояушы" сұраған кезде өзі ойлап қойған түсті естіп, ойынға кіріседі. Педагог (кейін балалардың бірі) "бояуды сатушы" болып, "бояушы" бояуды сатып алуға келген кезде сұрақтар қойып, "бояушы" қандай бояуды қалайтынын сұрайды. "Бояушы" алақанымен "сатушы" алақанын келісілген санға сай қағады да, "бояуды қуалап кетеді. Егер "бояу" қашып кетіп,	пайдалану, ұжымдық жұмысты мақтау. "Бұғы аулаушылар" қимыл-қозғалыс ойыны. (дене шынықтыру) Мақсат-міндеттері. Балаларды әртүрлі бағытта жалтарып жүгіруге жаттықтыру, ептілікті, жылдамдықты дамыту. Балалар "бұғылар" болады, "бұғы аулаушылар" рөліне бір-екі бала санамақ арқылы тағайындалады. "Бұғылар белгі бойынша алаңның бір жағынан екінші жаққа жүгіреді, ортаңғы екі шетте тұрған "бұғы аулаушылар" қолмен түртіп, бәрін ұстап жатады. Ойынның соңында балалар "бұғы аулаушылар" ұстаған "бұғыларды" санайды. Ойын бірнеше рет қайталануы мүмкін. "Кеглиді қағып ал" жаттығуы. (дене шынықтыру) Мақсат-міндеттері. Допты тура бағытта домалатып, алшақ тұрған кеглиді қағып	Еңбек етуге ниеттерін ояту, жұмысты таза және тиянақты орындау. (еңбек дағдылары) Санамақты мәнерлеп жатқа айту жаттығуы. Мақсат-міндеттері. Көркемсөзді мәнерлеп айтуға дағдыландыру; қолдың ұсақ моторикасын дамыту. Қадыр Мырза Әли "Санамақ". Бота, түйе, Құлын, бие, Торай, шошқа, Қозы, қошқар, Қодық, құлан, Көжек, қоян, Бақа, шаян, Торғай, шымшық... Сен, қал! Сен, шық! "Қойшы мен табын" қимыл-қозғалыс ойыны. (дене шынықтыру) Мақсат-міндеттері. Балаларды ойын шартына сай ойнауға дағдыландыру; ойын желісіне белсенді қатысуға бейімдеу, басқарушы және ойыншы рөлдерін ойнай білуге машықтандыру; шапшаңдыққа, зеректікке, жылдамдыққа баулу; күш-жігерін, төзімділігін
--	--	--	--	---

	<p>шынықтыру) Мақсат-міндеттері. Кеңістікті бағдарлауды үйрету, бір-біріне соқтығыспауды үйрету, тәрбиешінің нұсқаулығын тыңдау; достық қарым-қатынасқа тәрбиелеу. Дербес әрекет: еркін ойындар, далаға шығарылған материалмен ойындар. Мақсат-міндеттері. Қимыл-қозғалысты дамыту, кеңістікті бағдарлау дағдысын қалыптастыру. (қоршаған ортамен танысу, сөйлеуді дамыту, дене шынықтыру)</p>	<p>ортасына қарату керек. Балалардың ойынды меңгерудегі басты міндеті - аса жылдам жүтірмеу. Әрбір бала қимылдау кезінде шеңбердің бір жақ бойымен жүріп, бүкіл шеңбердің жылжып жатқанын бақылайды. "Жанды лабиринт" қимыл-қозғалыс ойыны. (дене шынықтыру) Мақсат-міндеттері. Тепе-теңдікті, ептілікті, қозғалыс жылдамдығын, тапқырлықты дамыту; бірлескен іс-қимылдардың реттілігін сақтауға жаттықтыру. Еркін ойындар: далаға шығарылған материалмен ойындар, топтық ойындар. Мақсат-міндеттері. Қимыл-қозғалысты дамыту, допты алға, қолды бүкпей беру біліктіліктерін бекіту; бір-бірімен достық қарым-қатынасты дамыту. (қоршаған ортамен танысу, сөйлеуді дамыту, музыка, дене шынықтыру)</p>	<p>қайта қайтып келсе, "бояушы" бояуды сатып алуға қайта келеді. "Бояу" ұсталынса, оны сомдаған бала "бояушы" болады. "Бояушы" балалар таңдамаған түсті айтса, өзге түсті қалауға мәжбүр болады. Күрделенуі: жаттығу сөздерін жылдамдатып айтып, балаларды сол жылдамдыққа бейімдеуге болады. Дербес ойындар: далаға шығарылған материалмен ойындар, қимыл-қозғалысты дамыту, кеңістікті бағдарлау, тепе-теңдікті сақтау дағдысын жетілдіру. Өз бетімен еркін ойын әрекеті, далаға шығарылған материалмен алаңдағы ойындар. Мақсат-міндеттері. Қызығушылығы бойынша ойын таңдау мүмкіндігін қамтамасыз ету, құрдастарымен өзара әрекет ету дағдыларын дамыту. (сөйлеуді дамыту, дене шынықтыру, қоршаған ортамен танысу)</p>	<p>түсіруге дағдыландыру; дәлдікке, ептілікке, зеректікке баулу. Еркін ойындар: далаға шығарылған материалмен ойындар. Мақсат-міндеттері. Балаларға ойынға қажет құрылыс нысандарын тұрғызуды үйрету (үй, қора және тағы басқа); ойында табиғи материалдарды қолдану (құм, су және тағы басқа). Ойын мазмұны мен тақырыбын кенейтуді дамыту. (сөйлеуді дамыту, дене шынықтыру, көркем әдебиет) «Шеңберден шеңберге» қимылды ойын-жаттығуы. (дене шынықтыру) Мақсат-міндеттері. Балаларды бағытты шеңберге ауыстырып, екі аяқпен секіруге дағдыландыру; күш-жігерін арттыру. Өз бетімен еркін ойын әрекеті, далаға шығарылған материалмен ойындар. Мақсат-міндеттері.</p>	<p>дамыту. Алаңның бір жағына қой қора қоршалыады. Ойнаушылар санамақ арқылы "қойшыны" тандап алады; қалғандары – "қойлар" болады. "Қойшының" көзін байлайды. Балалардың біреуі (алғашында педагог) "қойшыдан сұрайды: "Қойшы, қойшы, маған қанша қадам бересің?". "Қойшы" өз санын (онға дейін) айтады. Осы қашықтықтан "қойшы": «Менің табыным қайда?» - деп сұрайды. "Қойлар" (балалар): "Мә-мә-мә..", - деп дауыстайды да үндемей қалады. Қойшы оларды іздей бастайды. Балалар жүргізушіден қашып құтылмақшы болады. Егер "қойшы" балалардың бірін түртіп қалса, олардан: "Қойым, қойым, өзіңді ата!" - деп сұрайды. Ал "қой" оған: "Мә-мә-мә!" - деп дауысын шығарады. "Қойшы" баланы дауысынан танып қойса, ұсталған "қойшыға" айналады. Жаңа ойын басталады. Егер бала тани алмай жатса, осы</p>
--	---	--	--	---	--

				Ойынға саналы түрде қосылуға ынтасын тәрбиелеу. (сөйлеуді дамыту, қоршаған ортамен танысу, дене шынықтыру)	"қойшымен" ойын жалғасады.
«тазалықты сақтаймыз» Серуеннен оралу Уақыты: 12:10-12:40	Балаларды киімдерін жүйелі шешінуге дағдыландыру, шкаф сөрелеріне киімдерін жинау, қолдарын жуу.				
«Ас дәмді болсын» Түскі ас Уақыты: 12:40-13:00	Гигиеналық дағдылар Мақсат-міндеттері. Қол жуу ережелерін бекіту; жарыс ойындар; тәрбиешінің тазалық туралы әңгімесі; балалардың өзін-өзі бақылауы. (мәдени-гигиеналық дағдылар, дербес әрекет, көркем сөз)				
«Тәтті ұйқы» Күндізгі ұйқы Уақыты: 13:00-15:20	«Бір үзім нан» ертегісін оқып беріп, барлық баланы ұйықтату. (сөйлеуді дамыту, көркем әдебиет)				
«Ұйқыдан ояту және сергіту.» Біртіндеп ояту, сауықтыру шаралары Уақыты: 15:20-15:30	Жалпақтабандықтың алдын алу мақсатында денсаулық жолдарымен жүру. Алған білімдерін бекітіп, мәдени-гигиеналық дағдыларын орындау. Домала, доп, домала! (екі қолды айналдыру) Балшыққа тек жолама. (сұқ саусақпен ескерту) Жек көремін оныңды, (сұқ саусақпен оң және сол жаққа серпілту) Бүлдіресің қолыңды. (екі қолының алақандарын жоғары көтеріп айналдыру) Секіріп өт ордан да, (екі қолды жұдырыққа түю, кезек-кезек бірінің үстінен бірін секірту) Секіріп өт жолдан да, (екі қолды жұдырыққа түю, кезек-кезек бірінің үстінен бірін секірту) Қуса күшік жетпесін, (баяу жүгіру) Мәшине басып кетпесін. (мәшиненің рулін айналдыру) (мәдени-гигиеналық дағдылар, дербес әрекет, дене шынықтыру)				
«Ас дәмді болсын» Бесіп ас Уақыты: 15:30-16:10	Алдына қойған асқа назар аударту; дастарқан басында отыру мәдениеті, тамақтану мәдениетіне баулуға бағытталған жеке-дара жұмыс; этикет ережелері. (мәдени-гигиеналық дағдылар, дербес әрекет)				
«Алақай! Ойнаймыз!» Балалардың дербес әрекеті (баяу қимылды ойындар, үстел үсті ойындары,	Сөйлеуді дамытудан ойын-жаттығу "Еркежан әжей тақпағын мәнерлеп оқу". Мақсат-міндеттері.	Қоршаған ортамен танысудан ойын-жаттығу "Бауырсақ". Мақсат-міндеттері. Балаларды бауырсақ пен	Дидактикалық ойын. "Нан қалай пайда болады?" Мақсат-міндеттері. Сюжетті суреттерді рет-ретімен орналастыруды	Математика негіздерінен ойын-жаттығу "Сарқытты тең бөлейік". Мақсат-міндеттері.	«Үйдің есігін жабайық». Мақсат-міндеттері. Заттарды өлшемі бойынша салыстыруды, жуан және жіңішке

<p>бейнелеу әрекеті, кітаптар қарау және тағы басқа әрекеттер)</p> <p>Уақыты: 16:10-17:00</p>	<p>Балаларға тақпақты мұқият тыңдауға, мазмұны бойынша сұрақтарға, мәтін жолдарымен жауап беруге машықтандыру, байланыстырып сөйлеу дағдыларын қалыптастыру.</p> <p>"Нан өнімдері" дүкені. Рөлді және сөздік ойын.</p> <p>Құрастырудан ойын-жаттығу</p> <p>"Бидай масағы".</p> <p>Мақсат-міндеттері. Балаларға "Масақ" украин халық ертегісіндегі масақты оригами әдісі бойынша құрастыруды үйрету.</p> <p>"Шарды ұста"</p> <p>қимылды ойыны.</p> <p>Мақсат-міндеттері. Қимыл шапшаңдығы мен жылдамдығын дамыту.</p> <p>Тәрбиеші ортаға көп шарды жайып тастайды. Ойын басталғанда (тәрбиешінің көмегімен) балалар шарды тәрбиешіге ұстап береді. Кім көп шар жинаса, сол бала жеңімпаз атанады. Ойын 10-15 секунд жалғасады. (сөйлеуді</p>	<p>нан өнімдерімен таныстыра отырып, нанның бидай дақылынан пайда болатыны туралы түсініктерін кеңейту. Дидактикалық ойын.</p> <p>"Бауырсақ қалай дайындалады?"</p> <p>Мақсат-міндеттері. Бидайдан нан жасау үшін қанша көп еңбек етілетінін түсіндіру, сурет бойынша әңгіме құруды үйрету, сөздік қорды кеңейту.</p> <p>«Зообаққа орналастыр».</p> <p>Мақсат-міндеттері. Заттың көлеміне қарай салыстыруды, талдау жасауды үйрету. Жабайы аңдар мен жануарлар, құстардың дене бітіміне қарап зообаққа орналастыру, оларға қамқоршы болуға тәрбиелеу. Сөздік қорын молайту, ауызекі сөйлеу тілін жетілдіру.</p> <p>Көрнекіліктер: зообақ торлары, әртүрлі жануарлар, аңдар, құстар.</p> <p>Ойын шарты: зообаққа әкелінген аңдар мен құстар, үй жануарларын торларға орналастыру қажет. Балалар піл мен түйені үлкен торға, қоян,</p>	<p>үйрету.</p> <p>«Жеміс жинау».</p> <p>Дидактикалық мақсаты. Заттарды санауды және олардың екі тобын салыстыруды, өлшемі мен пішініне және түстеріне қарай ажыратуды үйрету.</p> <p>Қажетті құрал-жабдықтар. Қағаздан жасалған үш себет және үлестірмелі жеміс түрлері.</p> <p>Ойын мазмұны. Үстел үстінде шашырап жатқан жеміс түрлері. Тақтаға шақырылған бала жемістерді теріп, үш себетке жинайды. Бірінші себетке - алма, екінші себетке - алмұрт, үшінші себетке - әртүрлі жемістер жиналады. Әр себеттегі жемістерді алдымен бір бала санайды, кейін барлығы қосылып айтып салыстырады. Екі себеттегі әртүрлі жемістерді салыстырады.</p> <p>Мысалы: «Себетте қанша алма бар? Себетте қанша алмұрт бар?»</p> <p>- Бірінші себеттен бір алма, ал екіншісінен бір алмұрт алып қой.</p> <p>Осылайша, ойынды әрі қарай жалғастыр.</p> <p>Себеттегі алмұрт қалды</p>	<p>Балалардың ұғымындағы бес саны туралы ұғымдарын қалыптастыру; сандарды заттардың көлемі мен түрлеріне емес, жиынтына ғана байланысты болатынын түсіндіру.</p> <p>Дамытушы жаттығу.</p> <p>"Сарқытқа үш табак."</p> <p>Мақсат-міндеттері. Заттарды түріне қарай топтастыруды үйрету. Педагог балалардың алдына таныс ойыншықтар мен заттарды ұсынады.</p> <p>Алдымен, заттардың саны 6 басталып, ал кейін 10-12 дейін жетуі мүмкін.</p> <p>Ойыншықтарды бір қатарға орналастырғанда, балалар олардың реттік нөмірін айтады. Балалар көздерін жұмады, педагог қатардағы ойыншықтардың орналасуын өзгертеді. Балалар көздерін ашады да, қай ойыншық қай жерге ығысқанын айтады.</p> <p>Сюжетті-рөлдік ойын.</p>	<p>заттарды ажыратуды жаттықтыру. Ойлау қабілетін дамыту.</p> <p>Ойынның құрал-жабдықтары: үйдің, есіктің суреттері. Ойынның мазмұны: қағаздан киылған, есігі жок үйдің суретін балаларға тарату. Жуан және жіңішке есіктерді үйдің өлшеміне сай келтіріп салуды ұсыну.</p> <p>(математика негіздері, қоршаған ортамен танысу, сөйлеуді дамыту)</p> <p>Бақылау жаттығуы.</p> <p>"Дақылдарды таны және ата".</p> <p>Мақсат-міндеттері. Дәнді дақылдарды бір-бірінен ажыратуды, олардың атауларын білуді үйрету.</p>
--	---	---	--	--	---

	<p>дамыту, дене шынықтыру, көркем әдебиет, құрастыру)</p> <p>Сурет салудан ойын-жаттығу "Алтын бидай алқабы". Мақсат-міндеттері. Балаларға бидай алқабы көрінісін салуды үйрету; бидай масақтарын бор және саусақтарды басу арқылы салу техникасын игерту; адамның бидай өсірудегі еңбегі туралы білімдерін тиянақтау.</p>	<p>тиін және тағы басқа кішкентай торға орналастыруы керек. Бала неліктен олай орналастырғанының себебін айтады. Пілдің үлкен, қоянның кішкентай екенін, сондықтан үлкен торға пілді, қоянды кіші торға орналастырғанын айтады. (қоршаған ортамен танысу, математика негіздері, құрастыру, сөйлеуді дамыту)</p>	<p>ма? Неше алма қалды? Неше алмұрт қалды? Алмұрттың алмадан қаншасы кем? Қаншасы артық? Алмұрттың пішіні неге ұқсайды, алманың пішіні неге ұқсайды?» деген сұрақтар қоя отырып, ойынды әрі қарай жалғастыруға болады. (қоршаған ортамен танысу, математика негіздері, сөйлеуді дамыту)</p> <p>Мүсіндеуден ойын-жаттығу "Анама бәліш пісіремін". Мақсат-міндеттері. Ермексизден бәліш жасауды үйрету; ұннан жасалатын тағамдар туралы білімдерін жаңғырту. (көркем әдебиет, құрастыру, математика негіздері, сөйлеуді дамыту, мүсіндеу)</p>	<p>"Үй құрастыру". Мақсат-міндеттері. Балалардың құрылыс нысандарын тұрғызуға қатысатын мамандар жайлы білімдерін кеңейту, бекіту; еңбексүйгіштікке, жауапкершілікке тәрбиелеу. Керекті құрал-жабдықтар: құрылыс материалдары, қағаз беттері, қара қарындаштар, сызбалар, ойыншық жүк тасымалдаушылар, құрылысқа керек ойыншық саймандар (балға, бұрауыш, кемпірауыз және тағы басқа). негіздері, сөйлеуді дамыту, құрастыру)</p>	
<p>Балалармен жеке жұмыс</p> <p>Уақыты: 16:10-17:00</p>	<p>«Мынау қай пішін?» Мақсат-міндеттері. Геометриялық пішінді қолмен сипап анықтау арқылы айту. Корнекілік: картоннан жасалған геометриялық пішіндердің 5 түрі. Барысы: бәла топқа қарап тұрып, қолын артқа ұстайды.</p>	<p>«Мақал мәтелдер». Мақсат-міндеттері. Айтылған мақал-мәтелді қайталап айтып беруге дағдыландыру. (сөйлеуді дамыту, қазақ тілі)</p>	<p>Артикуляциялық жаттығу. «Кім, қалай дыбыстайды?» (баламен жеке жұмыс - түрліше тембрлік құбылыста айту) - А, аа, аа, а, а, ааааа (қуанышты дауыспен). - Ааа, аа, а, а, ааа ... (аянышты дауыспен).</p>	<p>Кел, жазайық. Мақсат-міндеттері. Тиянақтылықты, көркем жазуды, қиямды дұрыс ұстауды үйрету. Үзік сызықтарды салу білігін бекіту. Балаларға үлгілер таратылады. Суреттер мен жазулар үзік</p>	<p>«Кім зейінді?» Мақсат-міндеттері. Белгілі геометриялық пішіндерден әртүрлі нәрселер құрастыру. Корнекілік: сіріңке қорабында үлестірмелі геометриялық пішіндер. Барысы: тәрбиеші төмендегі геометриялық пішіндерден бейнелер</p>

	Тәрбиеші оның қолына геометриялық пішінді ұстатады. Бала оны сипап көреді, заттың атын дауыстап атайды. (математикаа негіздері, сөйлеуді дамыту)		- А, аа, аааа, а, ааа (таң қалған дауыспен). 1 минут жұмыс істеміз. Екінші баламен (и), үшінші баламен (о) дыбысымен жұмыс істеуге болады. (сөйлеуді дамыту, қазақ тілі, көркем әдебиет)	сызықтар арқылы беріледі. (математика негіздері)	күрайды. Жылдам орындаған балаларға мақтау айтылады. (математика негіздері, сөйлеуді дамыту, құрастыру)
Серуенге дайындық Уақыты: 16:10-17:00	<p>Мақсаттары:</p> <ul style="list-style-type: none"> - киімді дұрыс бүктеуді, ілуді, аяқ-киімді түзу қоюды әдетке айналдыру; - өз бетінше жылдам және дұрыс киінуге (шешіне) дағдыландыру; - шкафа ілінген, қойылған бас киім, сырт киім, аяқ-киім сияқты заттардың орындарын білуге, тәртіп сақтауға тәрбиелеу; - ауа райына сай киінгенін қадағалай білуді, киімді, аяқ-киімді таза ұстауға баулу; - көмек көрсете білуге, алғыс айтуға тәрбиелеу. <p>(дербес әрекет)</p>				
«Серуен» Уақыты: 17:00-18:00	Серуенге қызығушылықтарын ояту. "Ас атасы-нан" тақырыбында жеке әңгімелесулер. (қоршаған ортамен танысу, сөйлеуді дамыту, көркем әдебиет)				
«Қош бол, балабақша» Балалардың үйге қайтуы (ата-аналарға кеңес) Уақыты:18:00-18:30	"Баланы дұрыс сөйлеуге қалай үйретеміз?" Ата-аналарға кеңес беру.	«Отбасының саламатты өмір салтын сақтауға бағытталған дәстүрлері». Сұрақ-жауап.	Психолог кеңесі. «ЖРВИ кезінде қоғамдық орындарда балалар өздерін қалай ұстау керек?»	«Саламатты өмір салты ережелері», «Балаларға ыңғайлы киім тандау» тақырыптарында әңгіме жүргізу.	Ата-аналарға кеңес беру. "Өрт қауіпсіздігі".

Тексерілді:  М.Б. Саурамбаева

ТӘРБИЕЛЕУ-БІЛІМ БЕРУ ПРОЦЕСІНІҢ ЦИКЛОГРАММАСЫ						
Білім беру ұйымы:	«Балаби» бөбекжайы» МКҚК					
Топтың атауы	«Балауса» ересек тобы					
Балалардың жасы	4 жас					
Педагогтің аты-жөні						
Жоспардың құрылу кезеңі	22.10.2022. 24.10. -28.10.2022ж.					
Апта күндері	Сенбі	Дүйсенбі	Сейсенбі	Сәрсенбі	Бейсенбі	Жұма
Күн тәртібі	22.10.2022	24.10.2022	25.10.2022	26.10.2022	27.10.2022	28.10.2022
«Сәлеметсіңдер ме, балалар!» Балаларды қабылдау Уақыты: 08:00-09:00	Таңғы сүзгі: балалардың терісін, дене қызуын, сыртқы көрінісін тексеру. Балаларды жақсы көңіл күймен қарсы алу және оларға қолайлы жағдай жасау. Баланың көңіл күйін, оның жеке пікірін, қызығушылығын анықтау. (сөйлеуді дамыту)					
Ата-аналармен әңгімелесу, кеңес беру Уақыты: 08:00-09:00	Ата-аналарға кеңес: "Баланың үйдегі іс-әрекетін балабақшаның күн тәртібіне сәйкес ұйымдастыру".					
Балалардың дербес әрекеті (баяу қимылды ойындар, үстел үсті ойындары, бейнелеу әрекеті, кітаптар қарау және тағы басқа әрекеттер) Уақыты: 08:00-09:00	«Асханада кезекшілік атқару». Мақсат-міндеттері. Балаларға кезекші міндеттерін өз бетінше және адал орындауды үйрету. Қолды мұқият жуу, кезекшінің киімін кино, үстелді дұрыс қою. Тамақтанғаннан кейін ыдыстарды тазалау. Еңбек дағдыларын дамыту, үстел жабдығындағы ретсіздікті көре білу. (сөйлеуді дамыту, еңбек дағдылары)			"Біз топ бөлмесінде және жатын бөлмеде терезе алды тақтайын дымқыл шүберекпен сүртеміз". Мақсат-міндеттері. Балаларға сумен жұмыс істегенде келесі ережелерді сақтауды үйрету, жемдерін тұру, шүберекті сулау, құргатып сығу, кірлеген шүберекті сумен шаю. (сөйлеуді дамыту, еңбек дағдылары)	"Күтушіге төсек салуға көмек көрсету". Мақсат-міндеттері. Балаларға өз төсек-орындарын ажыратуды үйрету; ересектерге қолдарынан келетін көмектерін көрсетуге ынталарын тәрбиелеу; еңбектенуге ұмтылысты, тапсырылған іс үшін жауапкершілік сезімін тәрбиелеу. (сөйлеуді дамыту, еңбек дағдылары)	"Біз орындықтарды орнына орналастырамыз". Мақсат-міндеттері. Еңбек дағдыларын дамытуды жалғастыру; тапсырманы мұқият және жылдам орындау. (сөйлеуді дамыту, еңбек дағдылары)
	"Торғай-торғай тоқылдақ" артикуляциялық жаттығу.			"Суретті құрастыр" дидактикалық ойыны. Мақсат-міндеттері. Балаларға бірнеше	"Жалпы атауын бер" үстел үсті ойыны. Мақсат-міндеттері. Балаларды бірнеше	"Мен өзіммен бірге жолға аламын" ойыны. Мақсат-міндеттері. Логикалық ойлауды

	<p>Мақсат-міндеттері. Балаларға мәтінді есте сақтап, мәнерлеп айтуға машықтандыру; артикуляцияны жетілдіру; көркемсөзге қызығушылықты арттыру. Торғай-торғай, тоқылдақ, Жерден тары тары шоқып ап, Бөтегесі томпайып Тойған қозыдай монтайып, "Шіп-шіп" десіп отырар. <i>(Халық ауыз әдебиетінен)</i> (сөйлеуді дамыту)</p> <p>"Доминно" дидактикалық ойыны. Мақсат-міндеттері. Баланың топтамалар жайлы білімдерін дамыту және пысықтау; сәйкес заттың бейнесін табуды, дұрыс атауды, оның атқаратын қызметі жайында бір сөйлемді құрастыруға дағдыландыру; қабылдау, зейін, ойлау қабілеттері, қолдың</p>		<p>бөліктерден тұратын тұтас суретті құрастыруды үйрету, төзімділікке, бастаған істі аяқтауға тәрбиелеу. Сурет бөліктерін тандағанда қателеспеу, кім өз суретін жылдам құрастырып, дұрыс атайса, сол бала жеңімпаз атанады. Ойын іс-әрекеті. Тұтас суретті құрастыру үшін тиісті бөлшектерін іздестіру. Қажетті құралдар. Бірнеше бөлікке бөлінген түрлі заттардың суреттері (көлемдері 7×8 см карточкалар). (сөйлеуді дамыту, танымдық дағдылар)</p> <p>"Ұшады құстар біздің бақта" жаттығуы. Мақсат-міндеттері. Балаларды құстардың қимылдарына еліктеуге машықтандыру; құстар әлеміне қызығушылықты арттыру. Педагог балаларға құстардың ұшып-қонып жүргені туралы бейнежазбаларды алдын ала көрсетуі мүмкін. Қанаттарын жайып жан-жаққа, (аяқтың ұшына тұру, екі қолды жан-</p>	<p>объектіні ортақ белгісі немесе қасиеті бойынша біріктіріп, топтаманы дұрыс атай білу дағдыларын жетілдіру; сөздік қорларын байыту; ақыл-ой қабілетін дамыту. Балаларға лото карталары беріледі. Балалар белгілі карточкаларды топтастырады, заттардың жалпы атауын атайды (жануарлар, құстар, үй құстары, үй жануарлары, құралдар, жиһаз, ыдыс-аяқ, ғимараттар, қыз бен ұлдың киімдері). (сөйлеуді дамыту, танымдық дағдылар)</p> <p>"Не (кім) қалай қимылдайды?" дамытушылық ойыны. Мақсат-міндеттері. Балаларды жан-жануарлардың суретін көріп, қалай қимылдайтындарын айтуға машықтандыру; байланыстырып сөйлеуді жетілдіру, сөздік қорларын дамыту. Құралдары: жан-жануарлардың суреттері. Мысалы. Ат - шапқылайды, жүреді, жатады, желиді, секіреді. Құрт - жорғалайды, жатады, жыбырлайды.</p>	<p>дамыту. Ойын материалдары мен көрнекі құралдар: заттардың суреттері бар суреттер. Баланың жүзуге баруды ұсыныңыз. Бәрі сәтті өтуі үшін оған мұқият дайындалу керек, қажет нәрсенің бәрін жинау керек. Баладан бір суретті алып, бұл заттың қалай пайдаланатынын сұраның. Суреттердегі заттар әртүрлі болуы керек. Мысалы, бала доптың бейнесін алады: "Демалыс кезінде доп ойнай аласың, допты құтқару шеңберінің орнына қолдануға болады, өйткені ол батып кетпейді." Бала суретті алдына қойып, әртүрлі жерге саяхаттау үшін не қажет болатынын айтуы керек (шөл далада, пойызда, ауылда). (сөйлеуді дамыту, қазақ тілі, құрастыру)</p> <p>Санамақты жатқа айту жаттығуы. Мақсат-міндеттері. Көркемсөзді мәнерлеп айтуға дағдыландыру; қолдың ұсақ моторикасын дамыту. Қадыр Мырза Әлі "Санамақ".</p>
--	---	--	---	---	---

<p>ұсақ моторикасын жетілдіру. Ойын шарты. Суреттері сәйкес келетін карточкалардың біріне қатарлап тізіп кою, барлық карточкаларды бөрінен бұрын қойған бала жеңіп шығаты. Қажетті құралдар: көс суреттер (бірдей), әртүрлі объектілер бейнеленген келемдері 5×6 см карточкалар. (сөйлеуді дамыту, құрастыру)</p>	<p>жақтан жоғары көтеру) Ұшады құстар біздің бақта. (құстың ұшқанына еліктеу, қолдарын бұлғау) Солға ұшады ұмтылып. (бір қолды сол жақта төменнен жоғары көтеру) Оңға ұшады ұмтылып. (екінші қолды оң жақтан төменнен жоғары көтеру) Біресе төмен түседі. бұтаққа қонады. (төмен отыру) Біресе көкке самғайды. ұқсайды ұшаққа. (аяқтың ұшына тұру, екі қолды жан-жақтан жоғары көтеру) Д. Ахметова. (сөйлеуді дамыту)</p>	<p>Көбелек - ұшады, қонады, жүреді, отырады. Балық - жүзеді, тыныс алады, құйрығын қозғалтады. Қасқыр - жүреді, жүгіреді, күтіп жатады, отырады, жортады, секіреді. Шегіртке - отырады, секіреді, ұшады. Бүркіт - ұшады, қалықтайды, қонады, отырады, жүгіреді. Адам - тұрады, жатады, отырады, жүгіреді, секіреді, билейді, еңкейеді, шалқаяды. (сөйлеуді дамыту, дене шынықтыру)</p>	<p>Бота, гүйе, Құлын, бие, Торай, шошқа, Қозы, қосқыр, Қолық, құлан, Көжек, қоян, Бақа, шаған, Торғай, шымшық — Сен, қал! Сен, шық! (сөйлеуді дамыту)</p>
<p>Таңертеңгі жаттығу Уақыты: 08:00-09:00</p>	<p>Бастапқы қалып: негізгі тұрыс, екіге бөлінген секірмежіп төменде. 1-2 секірмежіпті жоғары көтеру, аяқтың ұшына тұру. 3-4 бастапқы қалып: аяқтың арасын сәл ашып тұру, секірмежіп төменде. 1- оң жаққа бір қадам жасау, секірмежіпті жоғары көтеру. 2 - оңға иілу. 3- тік тұру, секірмежіпті жоғары көтеру. 4- бастапқы қалып. Бастапқы қалып: негізгі тұрыс, секірмежіпті екі бүктеп ұстау, төмен түсіріп тұру. 1-2- отыру, секірмежіпті жоғары көтеру. 3-4 бастапқы қалып. Бастапқы қалып: аяқтың арасын кең ашып тұру, секірмежіп нықта. 1- денені оңға бұру. 2- бастапқы қалып қалып оралу. Бастапқы қалып: аяқ арасын сәл ашып, секірмежіпті арт жаққа ұстап тұру. Секірмежіпті алға қарай айналыра отырып, кішкене үзіліс жасау, екі аяқты ауыстыру, екі аяқпен бір орында секіру. (дене шынықтыру, дербес әрекет)</p>		
<p>Таңғы ас Уақыты: 09:00-</p>	<p>Балалардың беті-қолын жуғызу, таңғы асқа отырғызу. Ас ішу мәдениетімен таныстырып отыру. Қасық пен шпательмен дұрыс</p>		

09:30	<p>пайдалануды үйрету. Асты сөйлемей ішу. Астан соң беті-қолды жуу.</p> <p>Ойын жаттығу.</p> <p>Нан кикымын шашпаңдар, Жерде жатса баспаңдар, Теріп алып, қастерлеп Торғайларға тастаңдар.</p> <p>(мәдени-гигиеналық дағдылар, көркем сөз, көркем әдебиет)</p>					
Ұйымдастырылған іс-әрекетке дайындық Уақыты: 09:30-09:40	<p>Арайлы таң, армысың! Шуақты күн, армысың! Жан досым, саған сәлем берейін, Аман-есен бармысың!</p> <p>Жыл құстары туралы әңгімелесу. (сөйлеуді дамыту)</p>			<p>Арайлап таң атты, Алтын сәуле таратты. Жарқырайды қаламыз, Жайнай түссін даламыз. Қайырлы таң, достарым!</p> <p>Құстар түрлерімен таныстыру, әңгімелесу. (сөйлеуді дамыту)</p>	<p>Сәлем бердім досыма! Аман болсын әркашан! Асығамын қашанда! Жайдарлы мінезді апайыма.</p> <p>Құстар туралы қызықты деректер. (сөйлеуді дамыту)</p>	<p>Үлкенге сіз дейміз! Кішіге де сіз дейміз! Бәрін, бәрін құрметтеп, Бас иеміз біз.</p> <p>Жыл құстарының түрлерін пысықтау. (сөйлеуді дамыту)</p>
«Ойнайық та, ойлайық» Білім беру ұйымының кестесі бойынша ұйымдастырылған іс-әрекет Уақыты: 09:40-10:55	<p>Дене шынықтыру "Саптарда кім бар?" Мақсат-міндеттері. Балаларға тепе- тендікті сақтай отырып, қолын жоғары көтеріп алып, тақтай бойымен жүруді үйрету. "Ұйқыдағы түлкі!" ойыны. Мақсат-міндеттері. Ереже бойынша ойнауды үйрету. Жылдам жүгіру дағдысын дамыту. (дене шынықтыру, сөйлеуді дамыту)</p>			<p>Дене шынықтыру "Кедергілерден секіру". Мақсат-міндеттері. Бір қатарға қойылған (5 м) кегилердің арасымен он және сол аяқпен кезек секіру дағдысын үйрету. "Қоян" қимылды ойыны. Мақсат-міндеттері. Қимылдарын қайталап көрсетуді үйрету. Еске сақтау, зейін, қимыл ептілігін дамыту. Қазақ тілі "Үй құстары. Жыл құстары". Мақсат-міндеттері. Балалардың құстар, жыл мезгілдері жайлы түсініктерін кеңейту, үй құстары мен жыл</p>	<p>Құрастыру "Жолдағы серігін". Мақсат-міндеттері. Балаларға құрамында: цилиндр, тақтайша, призма, кірпіш, текше бар құрылыс материалдары жинағынан жеңіл көлікті құрастыруды үйрету; көліктің бөліктерін атай білу; көлік және оның түрлері туралы, көлікті қандай мақсатта қолдану керектігі туралы түсініктерін дамыту. Дидактикалық ойын: "Көліктің қолдану мақсатын тап". Мақсат-міндеттері. Балалардың көлік туралы білімдерін кеңейту;</p>	<p>Дене шынықтыру "Кедергілерден сүрінбей өтіп көр". Мақсат-міндеттері. Балаларға қимылды ойындар арқылы әртүрлі бағытта жүгіруді; допты екі қолымен бастан асыра кедергінің үстіне лақтыруды үйрету. "Допты қуалап ұста!" қимылды ойыны. Мақсат-міндеттері. Жерде домалап жатқан допты жүгіріп келіп алу, допты жоғарыдағы себетке лақтырып кіргізу</p> <p>Математика негіздері "Алан мен Дана қонақта". Мақсат-міндеттері.</p>

				<p>құстары деп аталуының себептерін түсіндіру. Драматизация негізінде логоырғақ "Не қалай дыбыстайды?"</p> <p>Мақсат-міндеттері. Құстарды дыбыстарына қарай ажыратуды үйрету.</p> <p>Есту зейініне арналған жаттығу "Жыл құстары".</p> <p>Мақсат-міндеттері. Есту зейінін, еске сақтауды дамыту.</p> <p>Көру зейініне арналған жаттығу "Не бірінші? Не соңғы?"</p> <p>Мақсат-міндеттері. Көру зейінін, еске сақтауды дамыту. (дене шынықтыру, қазақ тілі, сөйлеуді дамыту, көркем әдебиет, математика негіздері, құрастыру)</p>	<p>көліктің қандай мақсатта қолданылатынын анықтай білу іскерліктерін жетілдіру</p>	<p>Балаларды 5 санының жасалуымен және 5 цифрымен таныстыру; цифрларды суреттермен сәйкестендіру; 5-ке дейін реттік санау дағдыларын</p>
<p>Серуенге дайындық</p> <p>Уақыты: 10:55-11:10</p>	<p>Балаларға өз киімдерін тануды, атауды, өз шкафын таңбалауыш арқылы табуды үйрету. (мәдени-гигиеналық дағдылар, дербес әрекет)</p>					
<p>«Табиғат аясына бірге барамыз»</p> <p>Серуен, бақылау, ойын, еңбек</p> <p>Уақыты: 11:10-12:10</p>	<p>Сауысқанды бақылау. (қоршаған ортамен танысу, сөйлеуді дамыту, көркем әдебиет)</p> <p>Мақсат-міндеттері. Балалардың ұғымындағы сауысқан құсы туралы түсініктерін тиянақтау; құстар</p>			<p>Торғайды бақылау. (қоршаған ортамен танысу, сөйлеуді дамыту, көркем әдебиет)</p> <p>Мақсат-міндеттері. Торғайдың тіршілігі, сыртқы ерекшеліктері жайлы түсініктері мен білімдерін тиянақтау, құстарды аялау сезімін</p>	<p>Құстарды бақылау. (қоршаған ортамен танысу, сөйлеуді дамыту, көркем әдебиет)</p> <p>Мақсат-міндеттері. Балалардың ұғымындағы аула құстары, олардың тіршілігі жайлы білімдерін кеңейту; құстарға сүйіспеншілікке, қамқорлыққа тәрбиелеу.</p>	<p>Құстың ұшуын бақылау. (қоршаған ортамен танысу, сөйлеуді дамыту, көркем әдебиет)</p> <p>Мақсат-міндеттері. Құстардың әртүрлілігі, олардың қозғалу тәсілі жайлы түсініктерін нақтылау. Педагог ұшып-қонып жүрген құстардың</p>

<p>әлеміне қызығушылықты арттыру; байқағыштыққа тәрбиелеу. "Сауысқан".</p> <p>Ала қанат сауысқан, Жауыр атқа жабысқан.</p> <p>Ойда жауыр көрінсе, Ойбайлатқан сауысқан.</p> <p>Қырда жауыр көрінсе, Қикандатқан сауысқан.</p> <p>(Ел аузынан)</p> <p>Еңбек әрекеті: далаға шығарылған материалдарды жинау.</p> <p>Мақсат-міндеттері. Балаларгасеруеннен кейін орындарын ретке келтіруді үйрету: ойыншықтарды тазалау және жинау, себетке салу.</p> <p>"Аққу-қаздар"</p> <p>қимыл-қозғалыс ойыны. (дене шынықтыру)</p> <p>Мақсат-міндеттері. Белгі белгі сөздерді мұқият тыңдап, ойынға белсенді қатысуға, ойын шартын бұзбауға, қимылдарды</p>		<p>тәрбиелеу.</p> <p>Торғайдың адамға жақын, бір топ болып мекендейтінін байқату; торғайдың, қысқы тіршілігі мысалында көрсетіп, өте төзімді, батыл құс екеніне көңіл аудару.</p> <p>Торғайдың сыртқы көрінісіне қарап, оның қоңыр, сұр, қара түстерді байқауға болатынын көрсету.</p> <p>"Торғай".</p> <p>Торғай, торғайсың, Жылдамсың, сондайсың, Шырылдап қоймайсың, Ұшасың, талмайсың. Шомылып ал шалшыққа, Қона ғой біздің баққа.</p> <p>Д. Ахметова.</p> <p>"Қайда барсаң – соны табасың"</p> <p>дидактикалық ойыны. (дене шынықтыру)</p> <p>Мақсат-міндеттері. Балаларға кеңістікті бағдарлауды үйрету.</p> <p>Педагог белгілі заттарды (жемістер мен көгөністерді немесе ойыншықтарды, құралдарды) ойын алаңының әр жеріне қояды.</p> <p>Бала педагог айтқан бағытты қолмен көрсетіп, сол бағыт</p>	<p>Педагог балаларға ойын алаңына немесе бау-бақшаға ұшып келген құстардың дыбыстарын тыңдатады да, оларды ажыратуды ұсынады.</p> <p>Құстардың түрі көп болмаса, педагог смартфонна жазылған құстардың дыбыстарын тыңдатып, дұрыс атауды ұсынады.</p> <p>Балалар құстардың үнін сөзбен қалай айтуға болатынын түсіндіреді.</p> <p>Торғай - шырылдайды. Қарға - қарқылдайды. Сауысқан - шықылықтайды. Бөдене - бытпылдайды. Бұлбұл - сайрайды.</p> <p>"Торғайдың әні"</p> <p>артикуляциялық жаттығуы. (сөйлеуді дамыту)</p> <p>Мақсат-міндеттері. Балаларды мәтінді еске сақтауды және мәнерлеп айтуға машықтандыру; артикуляцияны жетілдіру; көркемсөзге қызығушылықты арттыру.</p> <p>Ж. Сымақов "Торғай".</p> <p>Шыр-шыр еткен торғайды, Қорғамасаң, болмайды. Кіп-кішкене торғайлар Ағаштарды қорғайды.</p> <p>Еңбек әрекеті: ағаш</p>	<p>қимылдарына көңіл аударады, балалардан құстар неге дәл осылай қимылдайтынын анықтайды.</p> <p>Қанаттарының көмегімен құстар бір орыннан екінші орынға, жерді баспай ұшып барады, аспанда қалықтайды. Құстардың қанаттары қауырсындардан тұрады.</p> <p>Құстар аяқтарымен жүреді және секіреді. Мысалы, түйеқұс жылдам жүгіреді. Құстар әуеде қанаттарын желкендей жайып қалықтайды. Мысалы, бүркіт биік ұшып, қалықтап, өз қорегін аңиды.</p> <p>Балаларға құстардың ұшып, қалықтап жүретінін бейнежазбадан көрсету.</p> <p>Ересектермен бірге орындалатын қарапайым еңбек тапсырмалары: бақша үлескесін ағаш үгінділерімен жабу.</p> <p>Мақсат-міндеттері. Жұппен жұмыс істеуді үйрету; достық қарым-қатынасқа тәрбиелеу.</p> <p>"Қайда жасырылғанын тап"</p> <p>қимыл-қозғалыс ойыны. (дене шынықтыру)</p> <p>Мақсат-міндеттері. Кеңістікті бағдарлауды,</p>
---	--	---	---	---

	<p>үйлестіруді, жылдам жүтіруге бейімдеу; дене мүшелерін дамыту; ұйымшылдыққа тәрбиелеу. Педагог балаларға "акку-қаздар" болуды ұсынады. Балалар алаңның бір жағына, педагог қарама-қарсы жаққа тұрады. Алаңның ортаңғы екі шетінде (санамақпен таңдалған) екі бала "қасқыр" рөлін ойнап тұрады. Педагог:</p> <p>- Акку-каздар, қайдасындар? Қайда қонып, ұшасындар? Балалар:</p> <p>- Біз ұшамыз жылы жаққа, Қайтқымыз келеді ошаққа! Осы сөздерден кейін балалар қарама-қарсы жаққа жүтіруге ("ұшуға") ұмтылады. "Қасқырлар" "акку-қаздарды" ұстап алуға тырысады. Ұстап алу - баланы қолмен тигізу болып саналады. Педагог алаңның шетінде балалар үшін "қасқырлардан</p>			<p>бойынша жүріп, жасырылған объектіні табу керек. Педагог нұсқауларды нақтылы және дұрыс беру керек: алға бес қадам, солға екі қадам, оңға тағы екі қадам. Күрделенуі: балалардың өздері топтастарына нұсқау беріп, жүргізуші бола алады. Еңбек әрекеті: шығарылған материалдардың құмын қағу, орнына жинау. Мақсат-міндеттері. Ұқыптылыққа, тазалыққа тәрбиелеу. "Қаршыға мен қарлығаш" қимыл-қозғалыс ойыны. (дене шынықтыру) Мақсат-міндеттері. Балаларды ойын шартын бұзбай, белгілер бойынша ойнауға, шапшаңдыққа тәрбиелеу. Ойыншылар екі топқа бөлінеді, екі бағытқа қарайды, екі қатарға тұрады. Бұлардың бір қатары "Қаршығалар" да, екінші қатарындағылар "Қарлығаштар" болады. Бір ойыншыны санамақ арқылы басқарушы ретінде таңдайды. Басқарушы екі саптың</p>	<p>тұқымдарын жинау. Мақсат-міндеттері. Балаларды тұқым жинауға ынталандыру. "Ит пен торғай" қимыл-қозғалыс ойыны. (дене шынықтыру) Мақсат-міндеттері. Ит пен торғайдың іс-әрекеттері туралы білімдерін бекіту; дауысты басқаруды үйрету. "Шұңқырдан аттап секіріп от" қимылды жаттығуы. (дене шынықтыру) Мақсат-міндеттері. Балаларды ұзындыққа секіруге жаттықтыру; вестибуляр аппаратын, күш-жігерін дамыту. Өз бетімен еркін ойын әрекеті, қимыл-қозғалысты дамыту. Мақсат-міндеттері. Допты бір-біріне астыдан жоғары лақтыру дағдыларын бекіту. (дене шынықтыру, сөйлеуді дамыту)</p>	<p>ақыл-ой қабілетін дамыту. "Жоғары - төмен" қимыл жаттығуы. (дене шынықтыру) Мақсат-міндеттері. Балаларды мәтіннің мәніне, ырғағына сай қимылдауға машықтандыру; жоғары және төмен ұғымдарын пысықтау; табиғат құбылыстарына қызығушылықты арттыру. - Балалар, "жоғары" десем - қолдарыңды жоғары созып шапалақтайсындар, "төмен" десем - төмен отырып, тыныш отырасындар. Күлімдейді алтын күн. Жерде жатыр алтын құм. Құстар ұшты биікке. Сәбіз өсті жүйекте. Кішкентай болдық желектей, Өсеміз биік теректей. Д. Ахметова. Күрделенуі: жаттығу сөздерін жылдамдатып айтып, балаларды сол темпке бейімдеуге болады. "Тым-тырақай" ойыны. (дене шынықтыру) Мақсат-міндеттері. Балаларды ойын шартына сай ойнай білуге баулу; шапшаңдық, зеректік, кеңістікті бағдарлау.</p>
--	--	--	--	---	---	--

	<p>қауіпсіз" орынды сызып қояды. Ойын бірнеше рет қайталанады. Ойын аяқталған сайын, "қасқырлар" ұстап алған "қаздар" саналады. Ойыншылардың қабілеттері бағаланады.</p> <p>"Ұстап ал" қимылды ойын-жаттығуы. (дене шынықтыру)</p> <p>Мақсат-міндеттері. Белгі бойынша жылдам әрекет етуді үйрету; достық қарым-қатынастарды дамыту.</p> <p>Өз бетімен еркін ойын әрекеті: "Мені қуып жет!".</p> <p>Мақсат-міндеттері. Жалтарып, бағытты өзгертіп жүгіру дағдысын дамыту. (сөйлеуді дамыту, дене шынықтыру, қоршаған ортамен танысу)</p>		<p>арасымен ерсілі-қарсылы жүріп дауыстайды. Алдымен "қар..." дейді де, содан соң қалауынша "шығалар" немесе "лығаштар" деп қосады. Сол кезде бастаушы атын атаған топтағылар бытырай қаша жөнеледі де, аты аталмаған топ оларды қуалайды. Олардың міндеті - қашқан топтағылардың біреуін ұстап алу. Ұсталған ойыншы сол топқа өтеді. Қайсы топ қарсы топтың ойыншыларынан өзіне көп қосып алса, сол топ ойында жеңеді.</p> <p>"Кім жоғары?" ойыны. (дене шынықтыру)</p> <p>Мақсат-міндеттері. Белгі бойынша балалардың жер деңгейінен жоғары тұрған заттардың үстіне шығып алу қабілетін дамыту.</p> <p>"Заттар" ретінде орындықтарды, сатыларды, дінгектерді қолдану.</p> <p>Өз бетімен еркін ойын әрекеті: "Өзеннен өту".</p> <p>Мақсат-міндеттері. Бөрене үстінде тұзу және қырындап жүруге жаттықтыру; дене тепе-теңдігін сақтауға</p>	<p>жылдам жүгіру қабілеттерін дамыту. Балалар шеңбер құрайды. Бір немесе бірнеше бала шеңбер ортасында санамақ сөздерден кейін ұстап алушылардың рөлін атқаратын болады. Ал, кәнеки, балалар, "Бір, екі, үш!" деп санандар! Бір, екі, үш! Ал тараңдар! Бұл сөздерден кейін балалар жан-жаққа бытырай қашады. Оларды ортада тұрған бала ұстап алу керек. Екі-үш бала ұсталған соң, тәрбиеші "Бір, екі, үш!" деп санағанша, балалар жылдам түрде шеңбер құрып тұра қалады. Ойын қайта басталады. Өз бетімен еркін ойын әрекеті, қимыл-қозғалысты дамыту. Мақсат-міндеттері. Жүру және жүгіру техникасын пысықтау. (дене шынықтыру, сөйлеуді дамыту, қоршаған ортамен танысу)</p>
--	---	--	--	--

				бейімдеу. (сөйлеуді дамыту, дене шынықтыру, қоршаған ортамен танысу)		
«Тазалықты сақтаймыз» Серуеннен оралу Уақыты: 12:10-12:40	Балаларды киімдерін жүйелі шешінуге дағдыландыру, шкаф сөрелеріне киімдерін орналастыру, қолдарын жуу.					
«Ас дәмді болсын» Түскі ас Уақыты: 12:40-13:00	<p>Гигиеналық дағдылар Балаларға қолын жуар алдында жеңдерін түруді, суды жан-жағына шашыратпай бетін жууды үйрету; дәретханадан кейін және қажет болғанда қолды жууды үйрету.</p> <p>Көркемсөз Дос бол сабын, сумен сен, Жиі-жиі жуын сен, Таңертен де кешке де, Жуын күндіз, кешке де, Жуын күндіз, түсте де, Жуын тамақ алдында, Жуын тамақ соңында, Жуын ұйықтар алдында, Жуын ақ таң атқанда.</p> <p>(мәдени-гигиеналық дағдылар, көркем сөз)</p>					
«Тәтті ұйқы» Күндізгі ұйқы Уақыты: 13:00-15:20	«Айна» ертегісін оқып беру, балаларды ұйықтату. (сөйлеуді дамыту, көркем әдебиет)					
«Ұйқыдан ояту және сергіту» Біртіндеп ұйқыдан ояту, сауықтыру шаралары Уақыты: 15:20-15.30	<p>Жалпақтабандықтың алдын алу мақсатында денсаулық жолдарымен жүру.</p> <p>Алған білімдерін бекітіп, мәдени-гигиеналық дағдыларын орындау.</p> <p>«Қайық». Төсекте ішпен жату, қолды иекке таяп қою, жартылай тұрып оңға-солға тербелу.</p> <p>«Кемпірқосақ». Төсекте арқамен жату, аяғымен ауада шеңбер сызу.</p> <p>«Тышқандар». Массажды кілемшеде аяқтың ұшымен және өкшемен тұрып айналу. (мәдени-гигиеналық дағдылар, дене шынықтыру, дербес әрекет)</p>					
«Ас дәмді болсын» Бесін ас Уақыты: 15:30-16:10	Үстел үстіндегі асқа назар аудару; үстел басында отыру әдебі мен тамақтану мәдениетіне баулуға бағытталған жеке жұмыс; әдептілік ережелері. (мәдени-гигиеналық дағдылар)					
«Алақай! Ойнаймыз!» Балалардың дербес	Сурет салудан ойын-жаттығу "Үйрек".			Математика негіздерінен ойын-жаттығу	Көркем әдебиеттен ойын-жаттығу "Мысық, қораз және	Қоршаған ортамен таныстырудан ойын-жаттығу

<p>әрекеті (базу қимылды ойындар, үстел үсті ойындары, бейнелеу әрекеті, кітаптар қарау және тағы басқа әрекеттер) Уақыты: 16:10-17:00</p>	<p>Мақсат-міндеттері. Балаларға Дымково ойыншығы өрнектерінің элементтерімен үйректің сұлбасын қыпқаламның көмегімен безендіруді үйрету. Зейінге жаттығу. "Бірдей екі үйректі тауып ал". Мақсат-міндеттері. Зейін, еске сақтау, ойлау, сөйлеу қабілеттерін дамыту. Сөйлеуді дамытудан ойын-жаттығу "Жыл құстары жылы жакқа ұшты. Сөйлеудің дыбыстық мәдениеті: [ұ], [ү] дыбыстары". Мақсат-міндеттері. Балаларға жыл құстары туралы түсіндіру; [Ү], [Ү] дауысты дыбыстар жөнінде ұғымдар қалыптастыру; дауысты дыбыстардың сөздердің құрамында жіңішке және жуан болып естілуін түсіндіру. Қимылды ойын. "Қаздар! Ұшыңдар!" Мақсат-міндеттері.</p>			<p>"Көлдерге қонған үйректерді санайық". Мақсат-міндеттері. Балаларға заттарды ғана емес, дыбыстарды да санауға болатынын түсіндіру. Дамытушы жаттығуы. "Құс қайда ұшты? Көрсет." Мақсат-міндеттері. Сөйлеу тілін, кеңістікті бағдарлауды, зейінді дамыту. Қоршаған ортамен таныстырудан ойын-жаттығу "Бұлбұл". Мақсат-міндеттері. Балаларды бұлбұлдың сыртқы көрінісімен таныстыру, бұлбұл туралы түсініктерін кеңейту. Дидактикалық ойын. "Құстар қалай дыбыстайды?" Мақсат-міндеттері. Балаларға құстарды сыртқы бейнесі және дыбыстауы бойынша бір бірінен ажыратуды, тануды үйрету. "Сөздер тізбегі" дидактикалық ойыны. Мақсат-міндеттері. Балалардың сөздік қорын байыту. Ой</p>	<p>түлкі" ертегісі. Мақсат-міндеттері. Балаларды "Мысық, қораз және түлкі" орыс халық ертегісінің мазмұнымен таныстыру. Дидактикалық ойын: "Жыл құстарын тап". Мақсат-міндеттері. Құстардың суреттерінің арасынан жыл құстарын табуды үйрету. Зейін, сөйлеу, еске сақтауды дамыту. Жапсырудан ойын-жаттығу "Көлшіктегі торғайлар". Мақсат-міндеттері. Балаларға шаршыдан шеңберді шығарып кино арқылы торғайдың басы мен денесін жапсыруды, дайын дайындамаларды пайдаланып торғайдың қанаттарын жапсыруды үйрету. Дидактикалық ойын. "Құстың ұясы". Мақсат-міндеттері. Геометриялық пішіндерден құстың ұясын құрастыруды үйрету. Сюжетті-рольдік ойын. "Үй құрастыру". Мақсат-міндеттері. Балалардың құрылыс нысандарын тұрғызуға</p>	<p>"Тыраулайды тырналар". Мақсат-міндеттері. Балаларды тырнамен таныстыру, тырнаның ерекше қасиеттері туралы түсініктерін кеңейту. "Тірек суреттер арқылы тырна туралы әңгімеле" шығармашылық ойыны. Мақсат-міндеттері. Балалардың тырна туралы білімдерін ертегі негізінде пысықтау. "Логикалық жұптар" (табиғат құбылыстары) дидактикалық ойыны. Мақсат-міндеттері. Белгілі құбылыстар бейнеленген карточкаларды жинап, логикалық екі карточканы біріктіру; білімдерін жүйелеу; ойлау, еске сақтау қабілеттерін, сөйлеу тілдерін, қиялдарын дамыту; түрлі құбылыстарға қызығушылыққа, ізденімпаздыққа тәрбиелеу. Керекті құрал-жабдықтар. Әртүрлі табиғи құбылыстар бейнеленген суретті-карточкалар. Барысы. Балалар суреттердегі белгілі табиғат құбылыстарына мұқият қарап, составить</p>
--	--	--	--	--	---	---

<p>Балаларға ойын шартына сай қозғалуды үйрету; ойындағы мәтін бойынша диалогке қатысуға, рөлді сөздеріне сай атқаруға жаттықтыру; белсенді қарым-қатынасқа, шапшаңдыққа, зеректікке тәрбиелеу. (дене шынықтыру)</p> <p>Сюжетті-рөлдік ойын. "Асхана". Максат-міндеттері. Балалардың асханада жұмыс істейтін мамандар: аспаз, даяшы, кассир, гардероб қызметкері жайлы білімдерін, әдептілік ережелерін меңгеруді, қоғамдық орындардағы тамақтану әдебін, оларды сақтауға ынталануды бекіту; еңбекті құрметтеуге, әдептілік негізінде қарым-қатынас құруға тәрбиелеу. Керекті құрал-жабдықтар. Асхана жиһаздары (үстел, орындықтар), асхана қызметкерлерінің</p>			<p>ұшқырлығын, зейіндерін дамыту; өзара жағымды қарым-қатынасты бекіту. Барысы.</p> <p>Педагог балаларға қандай сала бойынша сөз құрайтындарын айтады. Берілген жағдайда "Отбасы" тақырыбы қарастырылады. Педагог "Отбасы" түсінігіне байланысты сөздердің бірін айтады да, келесі балаға жалғастыруды ұсынады. Егер бала белгіленген уақытта сәйкес сөз тауып айта алмаса, өз өнерін көрсетеді.</p> <p>(сөйлеуді дамыту)</p> <p>Сюжетті-рөлдік ойын. "Отбасы". Максат-міндеттері. Балалардың отбасы мүшелері туралы түсініктерін бекіту; отбасы мүшелерінің жанұядағы рөлін пысықтау; үлкенге құрмет сезімдерін, жақынына сүйіспеншілікке тәрбиелеу. Керекті құрал-жабдықтар. Отбасы мүшелеріне қажет заттар: көзілдірік, ыдыстар, алжапқыш,</p>	<p>қатысатын мамандар жайлы білімдерін кеңейту, бекіту; еңбексүйгіштікке, жауапкершілікке</p> <p>тәрбиелеу.</p> <p>Керекті құрал-жабдықтар. Құрылыс материалдары, қағаз беттері, қара қарындаштар, сызбалар, ойыншық жүк тасымалдаушылар, құрылысқа керек ойыншық саймандар (балға, бұрауыш, кемпірауыз және тағы басқа).</p> <p>Педагог құрылысқа қатысатын мамандар жайлы балалармен алдын ала әңгімелеседі. Балалар сәулетші, инженер-құрылысшы, тас қалаушы, жүк тиеуші, жүргізуші, сияқты мамандардың қызметтік міндеттерін анықтайды.</p> <p>Балалар құрылысқа қатысатын мамандардың рөлін өзара бөлісіп алады; өздеріне қажет киімдер мен құрал-жабдықтарды алып, өз орындарына</p>	<p>логикалық жұптар құрайды.</p> <p>Логикалық жұптар тізбегі мынандай болуы мүмкін: тамшы-жаңбыр; тамшы - шатырдағы мұз тамшысы; тамшы - тұман; тамшы - кемпіркөсак; тамшы - мұз; тамшы - бұлақ; жапырақ - ағаш; жапырақ - бұтақ; жапырақ - гүл және тағы басқа.</p> <p>Сюжетті-рөлдік ойын. "Театр". Максат-міндеттері. Ойын барысында балалар мен бірге театрдың маңызы, адам өміріне қандай пайдасы бар екенін анықтау; әртіс, режиссер, оператор, жарық беруші, гардеробшы, капельдинер, костюм бойынша декоратор, суретші, лиценст сияқты мамандар туралы білімдерін бекіту; жағымды қарым-қатынас орнату; мәдениет орындарындағы тәртіп ережелерін пысықтау; сөйлеу мәнерін дамыту; достыққа тәрбиелеу. Керекті құрал-жабдықтар. Сахна орны. "Театр" жазбасы; сахна макеті, сахналық қойылымдарға қажет (үй, ағаш, қоршау және</p>
---	--	--	---	--	---

	<p>киім үлгілері мен (аспаз, даянна, кассир, гардероб қызметкері). Барысы.</p> <p>Алдымен педагог балалармен аспаздың адамдар (түтанушы) тәтті-дәмді тағамдар әзірлеу жұмысы туралы әңгімелеседі. (қоршаған ортамен танысу, сөйлеуді дамыту, көркем әдебиет)</p>			<p>кітап, тіпег, сыпырғыш, шелек пен орамал, ойыншықтар, ойыншық тұрмыстық техника және тағы басқа. Барысы.</p> <p>Балалар отбасы мүшелерінің рөлдерін өзара бөлісіп алады да, өздеріне қажет киімдер мен құралдарды алып, өз орындарына барады. Педагог балалармен қойылымда қандай оқиға көрсетілуі керек екенін бірге анықтайды. Педагог диалог барысында ойыншылар арасындағы сөйлеу тізбегін, әдептілік ережелерінің сақталуын реттейді, бекіту сұрақтарын қояды. (математика негіздері, қоршаған ортамен танысу, сөйлеуді дамыту)</p>	<p>барады. Педагог балалармен бірлесіп, ойынды әулетші бастайтынын айтады. Балалар жүк тиеуші, жүргізуші, кірпіш қалаушы мен инженер-құрылысшының жұмыстарын орындайды. Педагог диалог барысында ойыншылар арасындағы сөйлеу тізбегін, әдептілік ережелерінің сақталуын реттейді, бекіту сұрақтарын қояды. Педагог балармен бірге қорытынды жасайды: салынған үйдің сапасы жақсы болу үшін, құрылыс мамандарының бірге кеңесуі; жұмысты жоспарға сәйкес орындауы; үй тұрғызуда қауіпсіздік ережелерін қатаң сақтауы. (көркем әдебиет, жапсыру, математика негіздері, құрастыру, сөйлеуді дамыту)</p>	<p>мүмкіндігіне қарай перделер және тағы басқа), кейінкерлердің костюмдері, кейінкерлер қолына ұстайтын құралдар. Барысы.</p> <p>Педагог ойын барысын сөз тіркестерімен сүйемелдейді, ойыншыларға қосымша сұрақтар қояды, ары қарай ойын тізбегінің жалғасуына ықпал етеді. Соңында педагог балалармен бірге қорытынды жасайды: сахналық қойылымдар көрермендерге қызық болу үшін, тек қана әртістер емес, сонымен қатар басқа да көптеген мамандар қызмет етеді; еңбекті бағалау керек; театр - әдептілік ережелері сақталатын мәдени орындардың бірі. (қоршаған ортамен танысу, сөйлеуді дамыту)</p>
<p>Балалармен жеке жұмыс</p> <p>Уақыты: 16:10-17:00</p>	<p>«Сипқырлы суреттер». Мақсат-міндеттері. Балалардың логикалық ойлау қабілетін, ес, зейін, қабылдау үрдістерін дамыту. Ойынның құрал-</p>			<p>«Танып ал да, атын ата». Мақсат-міндеттері. Заттың түр-түсін, пішінін, атын атауға жаттықтыру; сөздік қорын молайту; ойлау қабілетін дамыту. Ойынның құрал-</p>	<p>Тыныс алу жаттығуы: «Мен құйынмын». Мен құйынмын, құйынмын. Шаң тозаңды үйірдім. Ү-ү-ү-ү-ф! Кездескеннің барлығын Ұшырамын деп шүйілдім. Ү-ү-ү-ү-ф!</p>	<p>Дидактикалық ойын "Құстарды көлеңкесінен таны". Мақсат-міндеттері. Баланың зейін қабілетін дамыту, затты сөзбен сипаттауды, ұқыптылыққы үйрету. Құстардың суреттерін</p>

	жабдықтары: әртүрлі сурет қиындылары. Ойынның мазмұны: балалар алдарындағы үлгі бойынша қиындылардан сурет құрайды. Сурет бойынша әңгіме құрауды ұсыну. (сөйлеуді дамыту, көркем әдебиет, қазақ тілі)			жабдықтары: әртүрлі ойыншықтар немесе суреттер. Ойынның мазмұны: балаларға әртүрлі ойыншықтарды көрсету.. (математика негіздері, қоршаған ортамен танысу)	Өлең жолын тәрбиеші айтады, әр екі жол сайын балалар тыныс алу жаттығуын жасайды. (дене шынықтыру, сөйлеуді дамыту, көркем әдебиет)	құстардың көлеңкесімен сәйкестендіреді. (қоршаған ортамен танысу, сөйлеуді дамыту)
Серуенге дайындық Уақыты: 16:10-17:00	<p>Мақсаттары:</p> <ul style="list-style-type: none"> - киімді дұрыс бүктеуді, ілуді, аяқ-киімді түзу қоюды әдетке айналдыру; - өз бетінше жылдам және дұрыс киінуге (шешіне) дағдыландыру; - шкафқа ілінген, қойылған бас киім, сырт киім, аяқ-киім сияқты заттардың орындарын білуге, тәртіп сақтауға тәрбиелеу; - ауа райына сай киінгенін қадағалай білуді, киімді, аяқ-киімді таза ұстауға баулу; - көмек көрсете білуге, алғыс айтуға тәрбиелеу. <p>(дербес әрекет)</p>					
«Серуен» Уақыты: 17:00-18:00	Серуенге қызығушылықтарын ояту. "Жыл құстары" тақырыбында жеке әңгімелесулер. (дербес әрекет)					
«Қош бол, балабақша» Балалардың үйге қайтуы (ата-аналарға кеңес) Уақыты: 18:00-18:30	Ата-аналарға кеңес. "Балалардағы агрессивті мінез-құлықтың бастаулары".			Кеңес: "Ата-аналар дүкеннен баланың ұнатқан ойыншығын сатып әпермеген кезде өзін қалай ұстау қажет?"	Ата-аналарға кеңес: "Баланың үйдегі іс-әрекетін балабақшаның күн тәртібіне сәйкес ұйымдастыру".	«Бүгін біз не үйрендік?» ата-аналармен сұхбат жүргізу.

Тексерілді:  М.Б. Саурамбаева



Бекітемін:

«Балаби» бөбекжайы» МКҚК

менгерушісі:

Л. А. Ахметова

ТӘРБИЕЛЕУ-БІЛІМ БЕРУ ПРОЦЕСІНІҢ ЦИКЛОГРАММАСЫ

Білім беру ұйымы	«Балаби» бөбекжайы» МКҚК				
Топтың атауы	«Балауса» ересек тобы				
Балалардың жасы	4 жас				
Педагогтің аты-жөні					
Жоспардың құрылу кезеңі	31.10-04.11.2022ж.				
Апта күндері	Дүйсенбі	Сейсенбі	Сәрсенбі	Бейсенбі	Жұма
Күн тәртібі	31.10.2022	01.11.2022	02.11.2022	03.11.2022	04.11.2022
«Сәлеметсіңдер ме балалар!» Балаларды қабылдау Уақыты:08:00-09:00	Таңғы сүзгі: балалардың терісін, дене қызуын, сыртқы көрінісін тексеру. Балаларды жақсы көңіл күймен қарсы алу және оларға қолайлы жағдай жасау. Баланың көңіл күйін, оның жеке пікірін, қызығушылығын анықтау. (сөйлеуді дамыту)				
Ата-аналармен әңгімелесу, кеңес беру Уақыты: 08:00-09:00	Әңгімелесу. Ата-аналарға балабақшаға уақытында келуді ескерту. Ата-аналарға балалардың тазалықтарын қадағалауды ескерту.				
Балалардың дербес әрекеті (баяу қимылды ойындар, үстел үсті ойындары, бейнелеу әрекеті, кітаптар қарау және тағы басқа әрекеттер) Уақыты:08:00-09:00	"Бөлме өсімдіктеріне бүріккіш пистолеттен су бұрысу". Мақсат-міндеттері. Жаңа еңбек дағдыларын үйрету; балалардың жапырақтарға ылғалдың қажеттігі туралы түсініктерді бекіту; өсімдіктерге ұқыпты қарауға тәрбиелеу. Балаларға өсімдіктерді суару қажеттілігін өз бетінше анықтауды үйрету (топырақтың түсі мен күйіне, өсімдіктің пайда болуына байланысты), суару техникасын еске түсіру.	"Кір сүлгілерді ауыстыру". Мақсат-міндеттері. Еңбекке тұрақты қызығушылықты сақтау, тапсырманы мұқият орындауға ұмтылу. Сүлгіні ілгішке іліп қоюды үйрету. (сөйлеуді дамыту, еңбек дағдылары)	"Шешіну бөлмесінің шкафындағы тәртіп». (тәрбиешінің көмекшісімен бірге) Мақсат-міндеттері. Балаларға жеке шкафтарында тәртіп сақтауды үйрету; шкафты киім мен аяқкиімнен босату, сөрелерді дымқыл шүберекпен сүрту және киімді ұқыптылықпен бүктеп, орнына жинап қою. Еңбекқорлықты, тәртіпті көре білуді, ұжымда бірлесіп еңбек студі үйрету. (сөйлеуді дамыту, еңбек	"Орындықтарды жуу". Мақсат-міндеттері. Балаларға тәрбиешінің көмекшісіне көмектесуге, топтық бөлмедегі орындықтарды таза ұстауды үйрету: оларды дымқыл шүберекпен сүртуді; орындарына қоюды үйрету. Еңбек дағдыларын дамыту, жұмыс кезінде мәдени- гигиеналық талаптарды сақтау қабілетін қалыптастыру. Ересектерге көмектесуге	"Біз топ бөлмесінде және жатып бөлмесіндегі терезе алдындағы тақтайды дымқыл шүберекпен сүртеміз". Мақсат-міндеттері. Балаларға сумен жұмыс істегенде келесі ережелерді сақтауды үйрету: жеңді тұру, шүберекті сулау, құрғатып сығу, кірлегенде сумен жуып-шаю. (сөйлеуді дамыту, еңбек дағдылары)

(қоршаған ортамен танысу, сөйлеуді дамыту, қазіргі тіл, көркем әдебиет, сурет салу)		дағдылары)	ынталандыру, олардың жұмысын құрметтеуге тәрбиелеу. (сөйлеуді дамыту, еңбек дағдылары, дербес әрекет)	
<p>Саусақ жаттығуы 1. Шынжыр. Оң және сол қолдың бас бармағы мен балаң үйрек саусағын түйістіру, оларды өзара айқастыру, шынжыр жасау. 2. Піл: оң қолдың алақаны жайылып тұрады. Сол қолдың саусақтары бас бармақ пен кішкене бөбек артқы аяғы болса, балаң үйрек пен шылдыр шүмек алдыңғы аяқтар, ал ортаңғы саусақ пілдің түмеңгі болады. 3. Доп: алақандар бір-біріне жабысады. (доп пішінін жасайды) 4. Гүл: қолдар, саусақтар жоғары қарайды. Алақандар айшапақпен қосыла түптері өзара жанасады. Саусақтар ашылады. Осы жаттығуларды орындай отырып, мына өлең жолдарын айтады. Саусақтар шынжыр болады, Үзілмейді тартсаң да, Ал, піл келіп шынжырды, Үзіп кетті басқанда.</p>	<p>Үстел ойыны. «Сурет бойынша жинастыр». Мақсат-міндеттері. Қолдың үлпек моторикасын жетілдіру. (танымдық дағдылар)</p> <p>Көркем сөзді мәнерлеп оқу жаттығуы. Мақсат-міндеттері. Балалардың көркем сөзге қызығушылықтарын арттыру; мәнерлеп оқуға ынталандыру. Тәттісін-ай, мына жеміс-жидектің, Сүйсініп-ақ жейміз оны тәбетпен. Сүт ботқасын таңғы асқа береміз. Денсаулыққа пайдалысы-ет екеп</p> <p>Үннен піскен бауырсағым, бөлішім, Тәттілерім дастарқанның сәні шын. Жеміс-жидек дәруменге бай екен, Ең дәмдісі піскен тәтті нан екен.</p>	<p>«Бұлт неге үксайды?» Мақсат-міндеттері. Өртүрлі заттар мен жануарлардың сыртқы бейнесін табуды үйрету. Қиялын, шығармашылық қабылдауын дамыту. (танымдық дағдылар, сөйлеуді дамыту, қоршаған ортамен танысу)</p> <p>"Жаңбыр қалай пайда болады?" дидактикалық ойыны. Мақсат-міндеттері. Балалардың жаңбыр туралы түсініктерін кеңейту; қоршаған ортаның заңдылықтарына қызығушылықты арттыру. Педагог балаларға әртүрлі табиғат құбылыстары бейнеленген суреттерді қарастыруға уақыт береді. Педагог балаларға жаңбырдың қалай пайда болатынын</p>	<p>«Мысық пен тышқан». Тышқан қашты мысықтан, (есенде саусақтармен қашады) Жылдамдатып жүгірді. (жылдам жүгіреді) Орын тапты қуыстан, (екі қолының саусақтарын айқастыра жұдырықтайды) Зәресін мысық ұшырды. Қарады мысық тесіктен, (көздерімен жан-жаққа қарайды) Тышқанға: «Бері шық!» - деді. (қабағын түйеді) Еденді ұрды «Тук-тук!» деп, (айқасқан жұдырығымен еденді ұрады) Тырналады, кетпеді. (еденді тырналайды) Былай-былай тартады. (айқасқан жұдырығын екі жаққа тартады) Бұза алмады қамалды. Амалы құрып мысықтың, Үйіне қарай қайтады. Қуанып тышқан есікті. (айқасқан жұдырығына қарап үрлейді)</p>	<p>«Жұбын тап». Мақсат-міндеттері. Балалардың ақыл-ойын, тілін дамыту, зейінді болуға тәрбиелеу. Ойын атрибуттары: жемістер мен өккөгіністерге байланысты текшелер. Ойынның барысы: ойынға 3-4 бала қатысуға болады. Балалар суреті бар текшелерді (доминоны) бөліп алады да, қызықты ойын бастайды. Атаы аталған бала текшені бірінші болып қояды, қалған балалар қойылған суретке байланысты өздерінде бар текшелерді рет-ретімен қояды. Кімнің қолындағы текше бұрын бітсе, сол бала жеңіске жетеді. (сөйлеуді дамыту, танымдық дағдылар)</p> <p>"Көгіністі ата" дидактикалық ойыны. Мақсат-міндеттері.</p>

<p>Тұмсығымен доп іздеп, Ойнағысы келіп тұр. Достық үшін пілге мен, Гүл сыйлағым келіп тұр. (сөйлеуді дамыту)</p> <p>"Айналамыздағы геометриялық пішіндер" дамытушы ойыны (жемістер мен көгөністер). Максат-міндеттері. Балалардың жеміс пен көгөністер, геометриялық пішіндер туралы түсініктерін пысықтау; ойлау, қабылдау, зейін қабілеттерін жетілдіру. Құралдары: шеңбер, сопақша, шаршы, тіктөртбұрыш, үшбұрыш сияқты пішіндер; жемістер мен көгөністердің кескіндері. - Балалар, қандай геометриялық пішіндерді білесіңдер? (Дөңгелек, сопақша, шаршы, тіктөртбұрыш, үшбұрыш.) - Алдарыңдағы суреттерде салынған заттарды атап көрейік. (Балалар жемістер мен көкөністерді атайды.) - Оларды қандай сөздерге біріктіреміз? (Жемістер, көгөністер.) - Суреттегі көгөніс пен жемісті өзіне ұқсас</p>	<p>Д. Бұланбаева. (көркем әдебиет, сөйлеуді дамыту)</p>	<p>бейнелейтін суреттерді жылдам тауып алу керектігін айтады. Жаңбырдың қалай пайда болғанын бейнелейтін суреттер тізбегіне қарап, балалар педагогпен бірге жаңбырдың пайда болуын әңгімелейді. Құралдары: суреттер: жел, ақ бұлттар, сұр бұлттар, жаңбыр, тұман, теңіз, қар жамылған таулар, кемпірқосақ, қар жауыны, бүршіктің атқаны, жапырақтардың түсіп жатқаны, қардың еріп жатқаны. (сөйлеуді дамыту, қоршаған ортамен танысу)</p>	<p>Жәй ғана кеп үрледі. «Алақай, есік ашылды!» - деп, (қолдарын айқара ашады) Ініне қашып үлгерді. (еденде қайта жүреді) (сөйлеуді дамыту)</p>	<p>Балалардың сөздік қорын байыту, көгөністер мен жемістердің денсаулыққа пайдасын туралы түсініктерін қалыптастыруды жалғастыру, сұраққа толық жауап беруге ынталандыру. (сөйлеуді дамыту, қазақ тілі)</p>
---	---	---	--	---

	геометриялық пішінмен жауып қойындар. (математика негіздері, сөйлеуді дамыту, математика негіздері, құрастыру)				
Таңертеңгі жаттығу Уақыты: 08:00-09:00	<p>Бастапқы қалып: негізгі тұрыс, екіге бөлінген секірмежіп төменде. 1-2 секірмежіпті жоғары көтеру, аяқтың ұшымен тұру. 3-4 бастапқы қалып: аяқ арасын сәл ашып тұру, секірмежіп төменде. 1 оң жаққа бір қадам жасап, секірмежіпті жоғары көтеру. 2 оңға иілу. 3 тік тұру, секірмежіпті жоғары көтеру. 4 бастапқы қалып. Бастапқы қалып: негізгі тұрыс, секірмежіпті екі бүктеп ұстап, төмен түсіріп тұру. 1-2 отыру, секіртпені жоғары көтеру. 3-4 бастапқы қалып. Бастапқы қалып: аяқтың арасын алшак қою, секірмежіп иықта. 1 денені оңға бұру. 2 бастапқы қалып. Бастапқы қалып: аяқты сәл ашып, секірмежіпті арт жаққа ұстап тұру. Секірмежіпті алға қарай айналдырып, біраз үзіліс жасап, екі аяқты ауыстыру, бір орында екі аяқты бірге қосып секіру. (мәдени-гигиеналық дағдылар, дербес әрекет, дене шынықтыру)</p>				
Таңғы ас Уақыты: 09:00-09:30	<p>Дұрыс тамақтану мәдениетін қалыптастыруды жалғастыру: асхана құралдарын дұрыс қолдану (ас қасық, шай қасық, шанышқы); майлықты ұқыпты пайдалану; нанды үгітпей жеу, ауыздағы асты асықпай шайнау, тамақ ішіп отырғанда сөйлемей; әдепті болуға тәрбиелеу (ас үшін алғыс білдіру, тазалық пен тәртіп сақтау) Біздерде бар қасықтар Сикырлы екен құралдар. Қолға қасық аламыз. Дәмді астан аламыз. Осы сөздерден кейін балалар таңғы астарын ішеді. Тамақтану кезінде тәрбиеші балалардың орындықта дұрыс отыруын қадағалайды. Бала орындықта дұрыс отырмаса, оған түзу отыру керектігін айтуға болады. (мәдени-гигиеналық дағдылар, дербес әрекет, көркем сөз)</p>				
Ұйымдастырылған іс-әрекетке дайындық Уақыты: 09:30-09:40	"Көгөністер дүкені" тақырыбына әңгімелесу. Мақсаты-міндеттері. Балалардың көгөніс дүкені жайлы түсініктерін нақтылау, сөйлеу тілін белсендіру: көгөністер мен жемістерді, сатушы	«Сәлемдесу». Балалар екі-үш жұп құрап тұрады. Әртүрлі елдің адамдарының сәлемдесу рәсімін көрсетеді. (сөйлеуді дамыту)	"Жыл мезгілдері" дидактикалық ойыны. Мақсат-міндеттері. Балалардың жыл мезгілдері жайлы білімдерін бекіту, мезгілдік өзгерістерді талқылау.	Күздің кереметі тақырыбындағы суретке карап әңгімелесу. (сөйлеуді дамыту)	"Жомарт күз" тақырыбын пысықтау, тақпақ айту, жұмбақтар жасыру. (сөйлеуді дамыту)

	мен сатып алушының әрекеттерін нақтылайтын етістіктерді, сапалық сын есімдерді атау. (сөйлеуді дамыту, қазақ тілі)		Құралдары: жыл мезгілдері туралы суреттер. (сөйлеуді дамыту, қоршаған ортамен танысу)		
«Ойнайық та, ойлайық» Білім беру ұйымының кестесі бойынша ұйымдастырылған іс-әрекет Уақыты:09:40-10:55	Дене шынықтыру "Кедергілерден секіру". Мақсат-міндеттері. Бір қатарға қойылған (5 м) кеглилердің арасымен оң және сол аяқпен кезек-кезек секіру дағдысын үйрету. "Қоян" қимылды ойыны. Мақсат-міндеттері. Балаларды бірінің артынан бірін тұрғызып, қоян сияқты жүгіріп келін, сәбіз жегендей қимылдарды үйрету. (дене шынықтыру)	Қазақ тілі "Не, қалай дыбыстайды? Үй жануарлары мен төлдері. Ақырын - қатты". Мақсат-міндеттері. Балалардың үй жануарлары туралы түсініктерін кеңейту, үй жануарлары төлдерінің атауларымен таныстыру; "қатты - ақырын" қимыл-әрекетінің белгілері жайлы түсініктерін қалыптастыру. (қазақ тілі, сөйлеуді дамыту, қоршаған ортамен танысу)	Дене шынықтыру "Кедергілерден сүрінбей өтіп көр". Мақсат-міндеттері. Балаларға қимылды ойындар арқылы түрлі бағытта жүгіруді; допты екі қолымен ұстап, бастан асыра кедергінің үстінен лақтыруды үйрету. "Допты қуалап ұста!" қимылды ойыны. Мақсат-міндеттері. Жерде домалап жатқан допты жүгіріп келіп алу, допты жоғарыдағы себетке лақтырып салу. (дене шынықтыру)		Дене шынықтыру "Озамын десең - зерек бол". Мақсат-міндеттер: балаларды қатарға бір-бірден сапқа тұруға; 1-1,5 минут ішінде баяу қарқынмен үздіксіз жүгіруге үйрету. "Тордан допты өткізу" ойыны. Мақсат-міндеттер:
Серуенге дайындық Уақыты:10:55-11:10	Балаларға өз киімдерін тапуды, атауды, өз шкафын таңбалауын арқылы табуды үйрету. (мәдени-гигиеналық дағдылар, дербес әрекет)				
«Табиғат аясына бірге барамыз» Серуен, бақылау, ойын, еңбек. Уақыты:11:10-12:10	Топырақты бақылау. (сөйлеуді дамыту, қазақ тілі, көркем әдебиет, қоршаған ортамен танысу, сурет салу) Мақсат-міндеттері. Ауа райына байланысты топырақтың қасиеті әртүрлі болатынын көруді үйрету. Тақпақ. Асқаржан	Бірінші қатқақты бақылау. (қоршаған ортамен танысу, сөйлеуді дамыту, көркем сөз) Мақсат-міндеттері. Сыртқы белгілерге қарап, ауа райын анықтауды үйрету. Табиғатта болып жатқан өзгерістерді	Шалшық судың бетіндегі үлдір қабыршағын бақылау. (қоршаған ортамен танысу, көркем сөз) Мақсат-міндеттері. Мұз бастапқыда мөлдір, жұқа шыныдай нәзік болады. Температураның	Желді бақылау. (қоршаған ортамен танысу, көркем сөз) Мақсат-міндеттері. Балаларға желге, жапырақтарға, бұтақтарға, жамбылдарға, бұлттарға қарап байқауға болатынын көрсету; желдің баяу және қатты соққанын	Ересек балаларды бақылау. (қоршаған ортамен танысу, сөйлеуді дамыту, көркем сөз) Мақсат-міндеттері. Ересек балалардың (мінез-құлықтарын, ойындарын), киіміне назар аударуды, киім түрлерін, арқаңның өз

<p>Сәрсеков «Күзгі көрініс». Күздің салқын самалы Аймалайды маңдайдан. Алып қашып барады Жанырақты сарғайған.</p> <p>Тыныстаған ырғалып Бақ-бау қандай, гүл қандай? Сары қыздар сырласып, Сыбырласып тұрғандай ... Бақылау: ауа райына байланысты топырақтың қасиеті әртүрлі болатынын көруді үйрету. Топырақ жылы, күн көзіне қызды, тобарысып жатады; қара, тып-тығыз, ылғалды. Ауа райының суығуына байланысты жердегі топырақ суып кетеді, оны күрекпен қазу қиын болады, өсімдікті де жұлып алуға келмейді күрғақ болғасын, ол үзіліп қалады. Қимылды ойыны: «Тауық пен балапандар». (дене шынықтыру) Мақсат-міндеттері. Екі тіреуіштің аралығына байлаған арқанның астына өту дағдысын бекіту; әртүрлі қимыл- қозғалыстарды орындай отырып алаң бойымен (отырды, жем іздеді, жем</p>	<p>(қатқақты) бақылау, күзгі ауа райымен салыстыру. Тақпақ. Х. Тағаров «Алтын күз». Дәнге толып қызыл қырман, Қырман басы қызыл думан. Мөлдіретіп жүзімдерін, Келді алтын күзім менін. Молшылық күз – береке күз, Береке күз – мереке күз. Қимылды ойын. «Балалар бақшаға шықты» (поляк ұлттық ойыны). Жануардың рөлін таңдау және олардың қимыл-қозғалысын дәл келтіре білуге еліктеу. "Бояулар" қимыл- қозғалыс ойыны. (дене шынықтыру) Мақсат-міндеттері. Балаларды жүгіру бағытын өзгертіп, жылдамдықпен жүгіре білуге машықтандыру; кутыншы жете алмайтындай тырысуды, ептілікті, қозғалыс жылдамдығын дамыту; достыққа тәрбиелеу. Балалар "бояушыны" санамақ арқылы</p>	<p>төмендеуі кезінде су мұзға айналуын ескеріп, жалпы қорытынды жасау. Жұмбақ. Отқа жанбайды, Суга батпайды. (Мүз.) Тәжірибе: «Шалшықты айналып өту». Қимылды ойын. «Өзіне жүп табу».(дене шынықтыру) Белгі бойынша ойын барысында алаңда орын ауыстыру, өз жұбын табу. Еске сақтауды, қимыл жылдамдығын жетілдіру. "Мысық пен тышқан" қимыл- қозғалыс ойыны. (дене шынықтыру) Мақсат-міндеттері. Балаларға ойын шартына сай ойнауды үйрету, рөлді дәл атқаруға бейімдеу; зеректікке, шапшаңдыққа, жылдамдыққа, жалтарып жүгіруге машықтандыру; шыдамдылыққа, ұйымшылдыққа тәрбиелеу. Ойынға қатысушылар шеңбер құрып тұрады. "Мысық" пен "тышқанды"</p>	<p>байқауға дағдыландыру; зеректікке, табиғи құбылыстарға қызығушылықты арттыру. Педагог балаларға жапырақтар, жалаулар мен бұтақтарға қарап, далада желдің барын немесе жоғын байқауға шақырады. Балалар желді қатты соғып тұрғанын немесе баяу есіп тұрғанын айтады. "Жел қайда соғып тұр?" логикалық жаттығу. (математика негіздері, сөйлеуді дамыту) Мақсат-міндеттері. Балалардың кеңістікті (жазықтықты) бағдарлай білу қабілеттерін жетілдіру; оң мен сол жақты ажыратуға машықтандыру; объектіге немесе суреттегі объектіге қарап, жел қайда соққанын үстеу сөздерді қосып айтуға баулу; ақыл-ойды дамыту. Құралдары: сюжетті суреттер (суреттергі жалаулар оң және сол жаққа желпілдер тұр). - Суреттерге мұқият</p>	<p>атауларымен атауды (бөрік, бөкебай, қолғап, етік, жылы шалбар және тағы басқа); киім және ауа райы арасында байланыс орнатуды үйрету. Ересек балалар арасында мейірімді қарым-қатынасқа тәрбиелеу. Балдырған баламыз, Балдырған баламыз, Досты көп табамыз. Қашан да, қайда да. Достар бір-біріне Сенімді боламыз. Екі деген екі дос Бірін-бірі қымайтын. Артық-кемді етпей сөз. Бірін-бірі сыйлайтын. Қимылды ойын. «Ақ аюлар». (дене шынықтыру) Мақсат-міндеттері. Ұжымдық тапсырмаларды орындауды үйрету, қарапайым өзара қарым-қатынас қабілетін қалыптастыру. "Шеңберден шеңберге" қимылды ойын-жаттығуы. (дене шынықтыру) Мақсат-міндеттері. Балаларға бағытты ауыстырып, шеңберден шеңберге екі аяқпен</p>
--	--	--	--	--

<p>шоқыды) орын ауыстыруға қадағалау, белгі бойынша әрекет жасап, өз орындарын табуға, икемді болуға үйрету.</p> <p>Еңбек: ұжымдық тапсырмаларды орындау, еңбексүйгіштікке тәрбиелеу.</p> <p>Өз бетімен ойналатын ойындар: әртүрлі ойындарды ойнауға қызығушылықты дамыту.</p> <p>"Кім қаншақты алыс лақтырады?" қималды ойын-жаттығуы. (дене шынықтыру)</p> <p>Мақсат-міндеттері. Балаларды белгі бойынша әрекет ету біліктіліктерін дамыту, оң және сол қолымен қаншақты алысқа лақтыруды, жүгіруді, түсті тануды үйрету.</p> <p>Еркін ойындар: шығарылаған материалмен алаңдағы ойындар, қимыл-қозғалысты дамыту, бадмингтон ойнау.</p> <p>Мақсат-міндеттері. Зымыранды қарсылап жаққа лақтыруды үйретуді жалғастыру</p>	<p>таңдайды, қалғаны "бояуларды" сомдайды. "Бояулар" белгілі жерде тізіліп отырады (тұрады). Әр бала ешкімге айтпай, өзіне бояу түсін таңдайды, "бояушы" сұраған кезде ғана өзі ойлап қойған түсті естін, ойынға кіріседі.</p> <p>Педагог (кейін балалардың бірі) "бояуды сатушы" болып, "бояушы" бояуды сатып алуға келгенде "бояушының" қандай түсті таңдағанын анықтайды. "Бояушы" алақанымен "сатушы" алақанын келісілген санға сәйкес шапалақтайды, "бояуды қуалап" кетеді.</p> <p>Егер "бояу қашып" қайтып келсе, "бояушы" бояуды сатып алуға қайта келеді. "Бояу" ұсталынса, оны сомдаған бала "бояушы" болады. "Бояушы" балалар таңдамаған түсті айтса, өзге түсті қалауға мәжбүр болады.</p> <p>Еңбек: қыстағынүгі топшаларды қоректендіру үшін бұтақтарды жинау. Бір-</p>	<p>балалардың қалаулары бойынша немесе санамақ арқылы тағайындауға болады. Ойын басталар алдында кейіпкерлер шеңбер сыртында бір-бірінен алыс тұрады.</p> <p>Балалардың қалғаны бір-бірінің қолын ұстап, шеңбер жасап, мына сөздерді айтады: Мысығымыз момықан, Жүреді аулада аңдамай. Тышқан көрсе - бас салады!</p> <p>Кім тышқанды құтқарады? Осы сөздерді айтып, балалар тоқтайды да "мысық" "тышқанды" қуалап кетеді. Балалар қол ұстасып, қолды жоғары көтеріп, "тышқан" үшін ұяға жол ашып беріп жатады. "Мысық" ұяға кіріп кетсе, ары қарай өткізбес үшін, қолдарды төмен түсіріп, жолды жауып қояды.</p> <p>Ойынға қатысушы балалар өте зерек болу керек, біресе қолдарын көтеріп, біресе түсіріп, "мысық" пен "тышқанның" қуаласпағын реттеп тұру керек.</p>	<p>қарайық, далада желдің барын немесе жоғын анықтап көрейік.</p> <p>Далада жел бар болса, оның қай жаққа соғып тұрғанын байқап көрейік.</p> <p>Балалардың жауаптары: - Бірінші суретте жел сол жаққа қарай соғып тұр. Екінші суретте жел оң жаққа қарай соғып тұр.</p> <p>"Аққу-қаздар" ойыны. (дене шынықтыру)</p> <p>Мақсат-міндеттері. Белгі сөздерді мұқият тыңдап, ойынға белсенді қатысуға, ойын шартын бұзбауға, қимылдарды үйлестіріп, жылдам жүгіруге бейімдеу; дене мүшелерін дамыту; ұйымшылдыққа тәрбиелеу.</p> <p>Педагог балаларға "аққу-қаздар" болуды ұсынады. Балалар алаңның бір жағына, педагог қарама-қарсы жаққа тұрады. Алаңның ортасы екі шетінде (санамақпен таңдалған) екі бала "қасқыр" ролін атқарып тұрады.</p> <p>Педагог: - Аққу-қаздар, қайдасыңдар?</p>	<p>секіруге дағдыландыру; күш-жігерін дамыту.</p> <p>Еңбек: сырғанау жолын әзірлеу.</p> <p>Ұжымдық тапсырмаларды орындау. Үлкендерге қолдарынан келгенінше көмек көрсетуге тәрбиелеу.</p> <p>Өз бетімен ойындар: ересек балалармен бірлескен ойындар</p> <p>Жүргізуші ролін өз мойнына ала білуді қалыптастыру;</p> <p>белсенділікке, дербестікке тәрбиелеу.</p> <p>Балалардың бастамашылдығын ынталандыру.</p> <p>Ойынға жауапкершілікпен қарауға, ойын тәртібін бұзбай ойнауға тәрбиелеу.</p>
--	--	--	---	--

		<p>біріне көмектесуге тәрбиелеу. Табиғат бұрышының мекендеушілеріне сүйіспеншілікті арттыру.</p> <p>Оз бетімен ойналатын ойындар: ойын таңдауда, ойға шатылып іске асыру дербестігін дамыту, белсенді болу.</p>	<p>"Тышқан" ұсталып қалса, кейінкерді ауыстыруға болады.</p> <p>Еңбек: ағаштардың қасына түскен бұтақтарды жинау. Берілген жұмысты жауапкершілікпен атқару.</p> <p>Оз бетімен ойналатын ойындар. «Зырылдауықтармен ойын», Балаларды ойынға қызықтыру, қолдың ұсақ моторикасын дамыту.</p>	<p>Қайда қонып, қайда ұшасындар?</p> <p>Балалар:</p> <p>- Біз ұшамыз жылы жаққа, Қайтқымыз келеді сол жаққа!</p> <p>Ойыншылардың қабілеттері бағаланады.</p>	
<p>«Тазалықты сақтаймыз»</p> <p>Серуеннен оралу</p> <p>Уақыты: 12:10-12:40</p>	<p>Балаларды киімдерін жүйелі шешінуге дағдыландыру, шкаф сөрелеріне киімдерін жинау, қолдарын жуу. (мәдени-гигиеналық дағдылар, дербес әрекет)</p>				
<p>«Ас дәмді болатын»</p> <p>Түскі ас</p> <p>Уақыты: 12:40-13:00</p>	<p>Дұрыс тамақтану мәдениетін қалыптастыруды жалғастыру: асхана құралдарын дұрыс қолдану (ас қасық, шай қасық, шанышқы); майлақты ұқынты пайдалану; нанды үгітпей жеу, асты ауызды жауып шайнау, тамақ ішіп отырғанда сойлемей; әдепті болуға тәрбиелеу (ас үшін алғыс білдіру, тазалық пен тиянақтылық қажеттілігі.)</p> <p>Біздерде бар қасықтар</p> <p>Сиқырлы екен құралдар.</p> <p>Қолға қасық аламыз.</p> <p>Дәмді астан аламыз.</p> <p>Осы сөздерден кейін балалар таңғы астарын ішеді. Тамақтану кезінде тәрбиені балалардың орындықта дұрыс отыруын қадағалайды. Бала орындықта дұрыс отырмаса, оған түзу отыру керектігін айтуға болады. (мәдени-гигиеналық дағдылар, дербес әрекет, көркем сөз)</p>				
<p>«Тәтті ұйқы»</p> <p>Күндізгі ұйқы</p> <p>Уақыты: 13:00-15:20</p>	<p>Релаксацияға арналған жаттығу: "Менің көзім".</p> <p>Мақсат-міндеттері. Тыныш ұйқыға қолайлы жағдай жасау.</p>				
<p>«Ұйқыдан ояту және сергіту»</p> <p>Біртіндеп ұйқыдан ояту, сауықтыру шаралары</p> <p>Уақыты: 15:20-15:30</p>	<p>Жалпақтабандықтың алдын алу мақсатында денсаулық жолдарымен жүру.</p> <p>Алған білімдерін бекітіп, мәдени-гигиеналық дағдыларын орындау.</p> <p>«Қайық». Төсекте ішпен жатып, қолды иекке таяп қою, жартылай тұру, оңға-солға тербелу.</p> <p>«Кемпіркосақ». Төсекте арқамен жату, аяғымен ауада шеңбер жасау.</p> <p>«Тышқандар». Массаж кілемшесінде аяқтың ұшымен және өкшесімен айналып тұру. (мәдени-гигиеналық дағдылар, дербес әрекет, дене шынықтыру)</p>				

<p>«Ас дәмді болсын» Бесін ас Уақыты:15:30-16:10</p>	<p>Дұрыс тамақтану мәдениетін қалыптастыруды жалғастыру: асхана құралдарын дұрыс қолдану (ас қасық, ша қасық, шанышқы); майлықты ұқыпты пайдалану; нанды үгітпей жеу, асты ауызды жауып шайнау, тамақ ішіп отырғанда сөйлемей; әдепті болуға тәрбиелеу (ас үшін алғыс білдіру, тазалық пен тәртіп сақтау.) Тамақтану кезінде тәрбиеші балалардың орындықта дұрыс отыруын қадағалайды. Бала орындықта дұрыс отырмаса, оған түзу отыру керектігін айтуға болады. (мәдени-гигиеналық дағдылар, дербес әрекет)</p>				
<p>«Алақай! Ойнаймыз» Балалардың дербес әрекеті (баяу қимылды ойындар, үстел үсті ойындары, бейнелеу әрекеті, кітаптар қарау және тағы басқа әрекеттер) Уақыты:16:10-17:00</p>	<p>Сөйлеуді дамытудан ойын-жаттығу "Балалардың қолынан корек іздеген тиіннің суреті бойынша әңгіме құрастыру". Мақсат-міндеттері. Балаларға сурет бойынша әңгіме құрастыруды түсіндіру; суретті сипаттауда, сол суреттегі оқиғаларға қатынасын білдіру үшін, өз ойын айту түсіндіріп амалдарымен таныстыру.</p> <p>Қимыл-қозғалыс ойыны. «Мысық пен тышқан». Мақсат-міндеттері. Балаларды ептілікке, шапшаңдыққа үйрету. Құралдар: мысық пен тышқанның маскасы. Ережесі: балаларды шеңберге тұрғызып, араларынан мысық пен тышқанды белгілеп, мысық тышқанды қуала, тышқан мысықтан қашады. Тышқан ұсталып</p>	<p>Сурет салудан ойын-жаттығу "Үлкен және кішкентай қарбыздар". Мақсат-міндеттері. Балаларды суреттің бояудың бетіне шығуы деп аталатын сурет салу әдісімен таныстыру; бормен көлемдері әртүрлі дөңгелектерді салып, ішін тіке жатқан ирек сызықтармен безендіріп, қылқаламмен дөңгелек сұлбасының бойымен, үстінен жасыл бояумен бояу техникасына үйрету.</p> <p>«Дауысына қарай ажырат» дидактикалық ойыны. Мақсат-міндеттері. Балалардың үй жануарларының дауыстары жөнінде білімдерін тексеру және жетілдіру. - Балалар, мен сендерге әртүрлі дауыстарды саламын, ал сендер сол дауыс қай жануардың даусы екенін табасыңдар.(қоршаған ортамен танысу, қазақ тілі)</p>	<p>Математика негіздерінен ойын-жаттығу "Күзгі орманның ғажайыптары". Мақсат-міндеттері. Балаларға түсініктер беру.</p> <p>Сюжетті-рөлдік ойын. "Супермаркет". Мақсат-міндеттері. Балаларды өз ойын жоспарын құрдастарының жоспарларымен үйлестіруге үйрету, ойын барысында рөлдерді өзгерту. Балаларды қоршаған ортадағы өмір туралы білімдерін ойындарда кеңінен қолдануға шақыру; диалог сөйлеуді дамыту. (қоршаған ортамен танысу, сөйлеуді дамыту, қазақ тілі) "Қарама-қарсы сөз" атты "жұптар айтысы" жаттығуы. Мақсат-міндеттері. Балаларды қарама-қарсы мағынадағы сөздер жұптарын құруға дағдыландыру; сөздік қорды молайту; ойдың шапшаңдығын дамыту. Құралдар: қамшы, доп</p>	<p>Көркем әдебиеттен ойын-жаттығу "Кішкентай бағбан". Мақсат-міндеттері. Балаларды «Кішкентай бағбаншы» әңгімесімен таныстыра отырып, әңгімеде кездесетін көркем сөздердің мағынасын түсіндіру.</p> <p>Құрастырудан ойын-жаттығу "Күзгі ағаш". Мақсат-міндеттері. Балаларды қағаз бетінде ағаш діңі мен ұшар басы салынған суреттің үстіне макарон өнімдерін өздері қалаған жерге орналастырып, құрастыруды үйрету. Дидактикалық ойын. "Күзде не болады?" Мақсат-міндеттері. Күз мезгіліндегі табиғи құбылыстарды ажыратуды үйрету.</p> <p>"Көгіністі танып, атауын ата" дидактикалық ойыны. Мақсат-міндеттері.</p>	<p>Мүсіндеуден ойын-жаттығу "Жемістер". Мақсат-міндеттері. Балаларды жемістердің негізгі пішінін, алма, алмұртқа тән ерекшеліктерді беруге, бөлшектерді саусақтың және кескіштің көмегімен келтіре отырып, екі қолмен мүсіндеуді үйрету. Дидактикалық ойын. "Қайсы үлкендеу?" Мақсат-міндеттері. Зерттелетін заттың пішіні мен көлеміне назар аударып, сын-сипатын байқауды және атауды үйрету.</p> <p>Қоршаған ортамен танысудан ойын-жаттығу "Бақшадағы мол өнім". Мақсат-міндеттері. Балаларға жомарт күз туралы түсінік бере отырып, күзде</p>


<p>қалса, балалар ауысып, ойын басынан бастап ойналады. (дене шынықтыру)</p> <p>"Жаңбыр қалай пайда болады?" дидактикалық ойыны.</p> <p>Мақсат-міндеттері. Балалардың жаңбыр туралы түсініктерін кенейту; қоршаған ортаның заңдылықтарына қызығушылықты арттыру.</p> <p>Педагог балаларға әртүрлі табиғат құбылыстары бейнеленген суреттерді қарастыруға уақыт береді.</p> <p>Содан кейін жаңбырдың қалай пайда болатынын бейнелейтін суреттерді тез тауып алуларын сұрайды.</p> <p>Жаңбырдың қалай пайда болғаны бейнеленген суреттер тізбегіне қарап, балалар педагогпен бірге жаңбырдың пайда болуын әңгімелейді.</p> <p>Құралдары. Суреттер: жел, ақ бұлттар, сұр бұлттар, жаңбыр,</p>	<p>"Айналамыздағы геометриялық пішіндер" дамытушы ойыны (жемістер мен көгөністер).</p> <p>Мақсат-міндеттері. Балалардың жеміс пен көгөністер, геометриялық пішіндер туралы түсініктерін пысықтау; ойлау, қабылдау, зейін қабілеттерін жетілдіру.</p> <p>Құралдары: шеңбер, сопақша, шаршы, тіктөртбұрыш, үшбұрыш сияқты пішіндер; жемістер мен көгөністердің кескіндері.</p> <p>- Балалар, қандай геометриялық пішіндерді білесіңдер? (Дөңгелек, сопақша, шаршы, тіктөртбұрыш, үшбұрыш.)</p> <p>- Алдарындағы суреттерде салынған заттарды атап көрейік. (Балалар жемістер мен көгөністерді атайды.)</p> <p>- Оларды қандай жалпылауыш сөздермен біріктіреміз? (Жемістер, көгөністер.)</p> <p>- Суреттегі көгөніс пен жемісті өзіне ұқсас геометриялық пішінмен үстін бастырып қойыңдар. (математика негіздері, қоршаған ортамен танысу)</p>	<p>немесе жұптар арасында жүретін зат (жалау).</p> <p>- Балалар, қарама-қарсы мағынадағы сөздердің жұптарын айту үшін айтыс жариялайық.</p> <p>- Қамшының сабын екі баланың қайсын нұсқап көрсетсем, сол бала айтысты бастап, мағынасы қарама-қарсы мағынадағы сөзді айтуы керек.</p> <p>- Білмеген балаға білетін бала көмек беріп, айтысты әрі қарай жалғастырады.</p> <p>Бастаймыз!</p> <p>- Жакын - алыс.</p> <p>- Үлкен - кішкентай.</p> <p>- Ұзын - қысқа.</p> <p>- Қорқақ - батыл.</p> <p>- Зұлым - мейірімді (пантомима арқылы көмектесуге болады).</p> <p>- Баяу - жылдам.</p> <p>- Астында - үстінде.</p> <p>- Артында - алдында.</p> <p>- Биік - аласа.</p> <p>- қатты - жұмсақ</p> <p>- Ауыр - жеңіл.</p> <p>- Сол жақ - оң жақ.</p> <p>Күрделенуі: жаттығуды жылдамдыққа ойнауды ұйымдастыруға болады. (сөйлеуді дамыту, қазақ тілі)</p>	<p>Балалардың сөздік қорын байыту; денсаулық үшін көгөністер мен жемістердің пайдасы туралы түсініктерін қалыптастыруды жалғастыру, толық жауап беруге ынталандыру.</p> <p>(сөйлеуді дамыту, қазақ тілі)</p> <p>"Не артық?" дамытушылық ойыны.</p> <p>Мақсат-міндеттері. Балаларға заттарды шарттарда берілген белгілер бойынша жіктеуге машықтандыру; ойлау қабілеттерін дамыту.</p> <p>Құралдары: әртүрлі заттар мен ойыншықтар немесе заттық сурет-карточкалар.</p> <p>Педагог әртүрлі заттарды немесе суреттерді төртеуден тізбекке қояды. Әрбір төрт зат немесе суреттің арасында біреуі артық болып саналады.</p> <p>Артығын табу үшін балалар төрт заттың арасынан бәріне ортақ қасиеті жоғын іздеп табады, дауыстап</p>	<p>бақшада өсетін көгөністер және жемістер туралы білімдерін кеңейту.</p> <p>"Жемістер-жидектерді және көгөністерді топтастыр" дидактикалық ойыны.</p> <p>Мақсат-міндеттері. Балаларға жеміс-жидектер және көгөністердің атауларын еске сақтауды, оларды көлемі, пішіні, түсі, дәмі, ішкі құрылысына қарап анықтауды үйрету.</p> <p>"Кім көп атайды?" дидактикалық ойыны.</p> <p>Мақсат-міндеттері. Сөздік қорларын етістіктермен молайту, мағынасына сәйкес етістіктерді таңдау.</p> <p>Педагог балаларға көгөністер мен жемістерді өсіру, баптау, жинау әрекеттері жайында әңгімелеуді ұсынады.</p> <p>Құралдар: жемістер мен көгөністерді өсіру үшін адамның</p>
---	---	---	---	---

	тұман, теңіз, қар жамылған таулар, кемпіркосақ, қар ұшқындары, бүршік ату, жапырақтардың түсіп жатқаны, қардың еріп жатқаны.			айтады. (танымдық дағдылар, сөйлеуді дамыту)	калай еңбектенетіні туралы суреттер. (сөйлеуді дамыту, қазақ тілі)
Балалармен жеке жұмыс Уақыты: 16:10-17:00	«Тәулік бөліктері». Мақсат-міндеттері. Тәулік бөліктері жайлы білімдерін бекіту; тәулік бөліктерін атау, бір-бірінен ажырату дағдыларын жаттықтыру. Ойынның құрал-жабдықтары: суреттер. Ойынның мазмұны: балалар суретті кезек-кезек алып, тәуліктің қай бөлігі екенін айтады, сол сурет бойынша әңгіме құрайды. (математика негіздері, сөйлеуді дамыту)	Дидактикалық ойын (коммуникация). «Тіл туралы ертегі» - артикуляциялық гимнастика Мақсат-міндеттері. Артикуляциялық аппаратты дамыту. (сөйлеуді дамыту)	Дидактикалық ойын (таным, сенсорика). «Қуыршақтарға моншақтар алындар». Мақсат-міндеттері. Үлгі бойынша түс таңдау. Материал: негізгі түстердегі қуыршақтардың фигуралары, әртүрлі мөлшердегі негізгі түстердің шеңберлері. (сөйлеуді дамыту)	Дидактикалық ойын. "Сықырлы "- н" әрпі" Мақсат-міндеттері. Балалардың "ң" дыбысын дұрыс айтуын қадағалау. Балалар "ң" әрпі бар сөздерді айту қажет. Мысалы: аң, таң, мұң, шаң, маң, маңай, маңдай, таңдай, сең, жең, мең, көң және тағы басқа. (сөйлеуді дамыту)	Дидактикалық ойын «Фотоаппарат». Мақсат-міндеттері. Ассоциативті ойлауды, ерікті зейінді, есте сақтауды, сөйлеуді дамыту. Ойын материалдары мен көрнекі құралдар: лото карталары немесе кез келген басқа суреттер. Сипаттамасы: 5 секунд ішінде балаға карточканы көрсету. Содан кейін оны алып тастаңыз және онда не бейнеленгенін еске түсіруді ұсыныңыз. Егер балаға жауап беру қиын болса, оған сұрақ қойыңыз: қанша, қандай түс және тағы басқа. (танымдық дағдылар, сөйлеуді дамыту, қазақ тілі)
Серуенге дайындық Уақыты:16:10-17:00	Мақсат-міндеттері: - киімді дұрыс бүктеп жинауға, ілуге, аяқ-киімді түзу қоюға машықтандыру; - өз бетінше жылдам және дұрыс ретпен киіне (шешіне) білуді дағдыландыру; - шкафқа ілінген, қойылған бас киім, киім, аяқ-киім сияқты заттарды өз орындарын біліп, тәртіп сақтауға тәрбиелеу; - ауа райына сай киінгенін қадағалай білуге, киімді, аяқ-киімді таза ұстауға баулу; - көмек көрсете білуге, алғыс айтуға тәрбиелеу. (дербес әрекет)				
«Серуен» Уақыты: 17:00-18:00	Топырақты бақылауды жалғастыру. (қоршаған ортамен танысу, сөйлеуді дамыту, көркем сөз) Мақсат-міндеттері. Ауа	Бірінші қатқакты бақылау. (қоршаған ортамен танысу, сөйлеуді дамыту, көркем сөз) Мақсат-міндеттері.	Шалшық судағы мұз қабыршағын бақылауды жалғастыру. (қоршаған ортамен танысу, көркем сөз)	Желді бақылауды жалғастыру. (қоршаған ортамен танысу, көркем сөз) Мақсат-міндеттері. Балаларға желдің соғып	Ересек балаларды бақылауды жалғастыру. (қоршаған ортамен танысу, сөйлеуді дамыту, көркем сөз)

<p>райына байланысты топырақтың касиетінің әртүрлі болатынын көруді үйрету.</p> <p>Тақпақ.</p> <p>Ескен Елубаев «Күзде». Кайтқан құсты көрдің бе? Қаптай ұшқан әуелеп? Кайтқан күзім келдің бе, Сыңсып бағың мәуелеп?</p> <p>Камба толды астыққа, Алғыс саған, алтын күз! Бір уыс дән шаштық та, Арба қауын алдық біз!</p> <p>Бақылау: ауа райына байланысты топырақтың касиеті әртүрлі болатынын көруді үйрету. Топырақ жылы, күн көзіне қызиды, тобарысып жатады; кара, тып-тығыз, ылғалды. Ауа райының суытуына байланысты жердегі топырақ суып кетеді, оны күрекпен казу қиын болады, өсімдікті де жұлып алуға келмейді құрғақ болғасын, ол үзіліп қалады.</p> <p>Қимылды ойыны: «Тауық пен балапандар». (дене шынықтыру) Мақсат-міндеттері. Екі тіреуіштің аралығына байлаған арканның астына өту дағдысын бекіту; әртүрлі қимыл-</p>	<p>Сыртқы белгілерге қарап, ауа райын анықтауды үйрету. Табиғатта болып жатқан өзгерістерді (қатқақты) бақылау, күзгі ауа райымен салыстыру.</p> <p>Тақпақ.</p> <p>Х. Тағаров «Алтын күз». Дәнге толып қызыл қырман, Қырман басы қызыл думан. Мөлдіретіп жүзімдерін, Келді алтын күзім менің. Молшылық күз – береке күз, Береке күз – мереке күз.</p> <p>Қимылды ойын. «Балалар бақшаға шықты» (поляк ұлттық ойыны). Жануардың рөлін таңдауға және олардың қимыл-қозғалысын дәл келтіре білуге еліктеу. "Бояулар" қимыл-қозғалыс ойыны. (дене шынықтыру) Мақсат-міндеттері. Балаларды жүгіру бағытын өзгертіп, жылдамдықпен жүгіре білуге машықтандыру; қуғыншыға жеткізбеуге тырысуды, ептілікті,</p>	<p>Мақсат-міндеттері. Мұз бастапқыда мөлдір, жұқа шыныдай нәзік болады. Ауа температурасы төмендеген кезде су мұзға айналатынын ескеріп, жалпы қорытынды жасау. Жұмбақ. Отқа жанбайды, Суға батпайды. (Мұз.)</p> <p>Тәжірибе: «Шалшықты айналып өту».</p> <p>Қимылды ойын: «Өзіне жұп табу». (дене шынықтыру) Белгі бойынша ойын барысында алаңда орын ауыстыру, өз жұбын табу. Зейінді, қимыл жылдамдығын жетілдіру.</p> <p>"Мысық пен тышқан" қимыл-қозғалыс ойыны. (дене шынықтыру) Мақсат-міндеттері. Балаларды ойын шартына сай ойнауға, рөлді дұрыс атқаруға бейімдеу; зеректікке, шапшаңдыққа, жылдамдыққа, жалтарып жүгіруге машықтандыру; шыдамдылыққа, ұйымшылдыққа тәрбиелеу.</p>	<p>тұрғанын жапырақтарға, бұтақтарға, жалауларға, бұлттарға қарап байқауға болатынын көрсету; желдің баяу және қатты соққанын байқауға дағдыландыру; зеректікке, табиғи құбылыстарға қызығушылықты арттыру. Педагог балаларға жапырақтар, жалаулар мен бұтақтарға қарап, желдің бар не жоғын байқауға шақырады. Балалар желдің қатты соғып немесе баяу есіп тұрғанын айтады.</p> <p>"Жел қайда соғып тұр?" логикалық жаттығуы. (математика негіздері, сөйлеуді дамыту) Мақсат-міндеттері. Балалардың кеңістікті (жазықтықты) бағдарлай білу қабілеттерін жетілдіру; оң мен сол жақты ажыратуға машықтандыру; объектіге немесе суреттегі объектіге қарап, жел қайда соққанын үстеу сөздерді қосып айтуға баулу; ақыл-ойыны</p>	<p>Мақсат-міндеттері. Ересек балалардың (мінез-құлықтарын, ойыны), киімін бақылауға; киім түрлерін, олардың атауларын атауға (бөрік, бөкебай, колгап, етік, жылы шалбар және тағы басқа); киім мен ауа райы арасындағы байланыс орнатуды үйрету. Ересек балаларды мейірімді қарым-қатынасқа тәрбиелеу. Балдырған баламыз, Балдырған баламыз, Досты көп табамыз. Қашан да, қайда да. Достар бір-біріне Сенімді боламыз. Екі деген екі дос Бірін-бірі қимайтын. Артық-кемді етпей сөз, Бірін-бірі сыйлайтын.</p> <p>Қимылды ойын: «Ақ аюлар». (дене шынықтыру) Мақсат-міндеттері. Ұжымдық тапсырмаларды орындауды үйрету, қарапайым өзара қарым-қатынас қабілеттілігін қалыптастыру.</p> <p>"Шеңберден шеңберге" қимылды ойын-жаттығуы. (дене</p>
--	---	--	---	--

<p>козғалыстарды орындай отырып алаң бойымен (отырды, жем ізледі, жем шоқыды) орын ауыстыруға қалағалау, белгі бойынша әрекет жасап, өз орындарын табуға, икемді болуға үйрету.</p> <p>Еңбек: ұжымдық тапсырмаларды орындау, еңбексүйгіштікке тәрбиелеу.</p> <p>Өз бетімен ойналатын ойындар: әртүрлі ойындарды ойнауға қызығушылықты дамыту.</p> <p>Кім қапшықты алыс лақтырады?" кимылды ойын-жаттығуы. (дене шынықтыру)</p> <p>Максат-міндеттері. Балаларда белгі бойынша әрекет ету біліктіліктерін дамыту, оң және сол қолымен қапшықты алысқа лақтыруды, жүгіруді, түсті тануды жаттықтыру</p> <p>Еркін ойындар: далаға шығарылған материалмен алаңда ойын ойнау, кимыл-қозғалысты дамыту, бадминтон ойнау.</p> <p>Максат-міндеттері. Зымыранды қарсылас жакқа лақтыруды</p>	<p>козғалыс жылдамдығын дамыту; достыққа тәрбиелеу. Балалар "бояушыны" санамақ арқылы таңдайды, қалғаны "бояуларды" сомдайды. "Бояулар" белгілі жерде тізіліп отырады (тұрады). Әр бала ешкімге айтпай, өзіне бояу түсін таңдайды, тек "бояушы" сұраған кезде ғана өзі ойлап қойған түсті естіп, бәрі ойынға кіріседі. Педагог (кейін балалардың бірі) "бояуды сатушы" болып, "бояушы" бояуды сатып алуға келген кезде "бояушының" қандай түсті таңдағанын анықтайды. "Бояушы" алақанымен "сатушы" алақанын келісілген санға сай шапалақтайды да, "бояуды қуалап" кетеді. Егер "бояу" қашып қайтып келсе, "бояушы" бояуды сатып алуға қайта келеді. "Бояу" ұсталп қалса, оны сомдаған бала "бояушы" болады. "Бояушы" балалар таңдамаған түсті айтса, өзге түсті қалауға</p>	<p>Ойынға қатысушылар шеңбер құрып тұрады. "Мысық" пен "тышқанды" балалардың қалаулары бойынша немесе санамақ арқылы тағайындауға болады. Ойын басталар алдында кейіпкерлер шеңбер сыртында бір-бірінен алшақ тұрады. Балалардың қалғаны бір-бірінің қолын ұстап, шеңбер құрып жүріп, мына сөздерді айтады: Мысығымыз момақан, Жүреді аулада андамай. Тышқан көрсе - бас салады! Кім тышқанды құтқарады? Осы сөздерді айтып, балалар тоқтайды да "мысық" "тышқанды" қуалап кетеді. Балалар қол ұстасып, қолдарын жоғары көтеріп, "тышқанға" ұяға жол ашып беріп жатады. "Мысық" ұяға кіріп кетсе, ары қарай өткізбес үшін, қолдарын төмен түсіріп, жолды жауып қояды. Ойынға қатысушы балалар өте зерек болу керек, біресе қолдарын</p>	<p>дамыту. Құралдары: сюжетті суреттер (суреттерді жалаулар оң және сол жакқа желпілдер тұр). - Суреттерге мұқият қарап, далада желдің барын не жоғын анықтау. Жел бар болса, қай жакқа соғып тұрғанын байқап көрейік. Балалардың жауаптары: - Бірінші суретте жел сол жакқа соғып тұр. Екінші суретте жел оң жакқа соғып тұр. "Аққу-қаздар" ойыны. (дене шынықтыру) Максат-міндеттері. Белгі сөздерді мұқият тыңдап, ойынға белсенді қатысуға, ойын шартын бұзбауға, кимылдарды үйлестіріп, жылдам жүгіруге бейімдеу; дене мүшелерін дамыту; ұйымшылдыққа тәрбиелеу. Педагог балаларға "аққу-қаздар" болуды ұсынады. Балалар алаңның бір жағына, педагог қарсы бетіне тұрады. Алаңның ортасындағы екі шетінде (санамақпен таңдалған) екі бала</p>	<p>шынықтыру) Максат-міндеттері. Балаларды бағытты шеңберге ауыстырып, екі аяқпен секіруге дағдыландыру; күш-жігерін дамыту. Еңбек: сырғанау жолын әзірлеу. Ұжымдық тапсырмаларды орындау. Үлкендерге қолдарынан келетін көмектерін көрсетуге тәрбиелеу. Өз бетімен ойналатын ойындар: ересек балалармен бірлесіп ойнау. Жүргізуші рөлін өз мойнына ала білуді қалыптастыру; белсенділікке, дербестікке тәрбиелеу. Балаларды бастамашылдыққа ынталандыру. Ойынға жауапкершілікпен қарауға, тәртібін бұзбай ойнауға тәрбиелеу.</p>
--	---	---	--	--

	үйретуді жалғастыру	<p>мәжбүр болады.</p> <p>Еңбек: қыстыгүні тотыларды коректендіру үшін бұтақтарды жинау. Табиғат бұрышының мекендеушілеріне сүйіспеншілігін дамыту.</p> <p>Өз бетімен ойындар: ойын таңдауда, ойға алғанын іске асыру үшін дербестігін дамыту, белсенді болуға тәрбиелеу.</p>	<p>көтеріп, біресе түсіріп, "мысық" пен "тышқанның" қуаласпағын реттеп тұру керек.</p> <p>"Тышқан" ұсталып қалса, кейінкерді ауыстыруға болады.</p> <p>Еңбек: ағаштардың қасына түскен бұтақтарды жинау. Тапсырылған жұмысты жауапкершілікпен атқару.</p> <p>Өз бетімен ойындар: «Зырылдауықтармен ойын».</p> <p>Балаларды ойынға қызықтыру, қолдың ұсақ моторикасын дамыту.</p>	<p>"қасқыр" ролін атқарып тұрады.</p> <p>Педагог:</p> <p>- Акку-қаздар, қайдасындар? Қайда қонып, ұшасындар? Балалар:</p> <p>- Біз ұшамыз жылы жакка, Қайтқымыз келеді ошакка!</p> <p>Осы сөздерден кейін ойыншы балалар карама-карсы жакка жүгіруге ("ұшып") ұмтылады.</p> <p>Ойын бірнеше рет қайталанады. Ойын аяқталғанда "қасқырлар" ұстап алған "қаздар" саны саналады.</p> <p>Ойыншылардың қабілеттері бағаланады.</p>	
«Қош бол, балабақша» Балалардың үйге қайтуы (ата-аналарға кенес) Уақыты:18:00-18:30	Ата-аналарға балабақшаға уақытында келуді ескерту.	Ата-аналарға балалардың тазалықтарын қадағалауды ескерту.	«Айына бір рет отбасы күнін өткізу».	«Отбасы - тәрбиенің бастауы» атты тақырыпта әңгімелесу.	Жоба: «Жомарт күз» тақырыбындағы көрмені қорытындылау. Көрме нәтижелерін ата-аналармен талқылау.

Тексерілді:  М.Б Саурамбаева

ТӘРБИЕЛЕУ-БІЛІМ БЕРУ ПРОЦЕСІНІҢ ЦИКЛОГРАММАСЫ

Білім беру ұйымы:		«Балаби» бөбекжайы» МКҚК			
Тобы, топтың реттік саны, атауы		«Балауса» ересек тобы			
Балалардың жасы		4 жас			
Педагогтің аты-жөні					
Жоспардың құрылу кезеңі (апта күндерін, айды, жылды көрсету)		07.11-11.11.2022ж.			
Апта күндері	Дүйсенбі	Сейсенбі	Сәрсенбі	Бейсенбі	Жұма
Күн тәртібі	07.11.2022	08.11.2022	09.11.2022	10.11.2022	11.11.2022
Балаларды қабылдау Уақыты:08:00-09:00	Таңғы сүзгі: балалардың терісін, дене қызуын, сыртқы көрінісін тексеру. Балаларды жақсы көңіл күймен қарсы алу және оларға қолайлы жағдай жасау. Баланың көңіл күйін, оның жеке пікірін, қызығушылығын анықтау. (сөйлеуді дамыту)				
Ата-аналармен әңгімелесу, кеңес беру Уақыты:08:00-09:00	«Балалардың демалыс күндерін қалай және қайда өткізгендері жайлы» әңгімелесу. Тәрбиешінің балалармен қарым-қатынасы: отбасы туралы жеке әңгімелесу.				
Балалардың дербес әрекеті (баяу қимылды ойындар, үстел үсті ойындары, бейнелеу әрекеті, кітаптар қарау және тағы басқа әрекеттер) Уақыты:08:00-09:00	"Кітап бұрышындағы еңбек". (кітаптарды қалпына келтіру). Мақсат-міндеттері. Балаларға жөндеуді қажет ететін кітаптарды таңдауды, оларды мұқият желімдеуді үйрету (желім мен қайшыны дұрыс пайдалану, майлықтарды пайдалану). Кітаптарға ұқыпты қарауды, адал еңбектенуге және тәртіп сақтауға тәрбиелеу.	"Ойыншықтарды тәртіпте ұстау". Мақсат-міндеттері. Жұмыс басталар алдында балаларға жұмыс алжапқышын киюді үйрету; ойыншықтарды тәртіпте ұстау: жуу, кептіру, сүрту және орнына қою. Еңбекқорлықты, тәртіпсіздікті көре білуді дамыту; сумен жұмыс кезінде ұқыптылықты дамыту. Өз еңбегі мен басқа адамдардың еңбегін құрметтеуге тәрбиелеу.	"Біз топ бөлмесінде және жатын бөлмеде терезе алдындағы тақтайды дымқыл шүберекпен сүртеміз". Мақсат-міндеттері. Балаларды сумен жұмыс кезінде келесі ережелерді сақтауды үйрету, жеңді тұру, шүберекті сулау және құргатып сығу, кірлегенде сумен жуып-шаю.	"Күтушіге төсек салуға көмектесу". Мақсат-міндеттері. Балаларды өз төсек-орындарын ажыратуды үйрету; үлкендерге қолдарынан кпген көмектерін жасауға тәрбиелеу; жұмысқа ұмтылысты, тапсырылған іс үшін жауапкершілік сезімін тәрбиелеу.	"Ойыннан кейін топта тәртіп орнату". Мақсат-міндеттері. Балалардың тәртіпке деген саналы ұмтылысын, ойыннан кейін ойыншықтарды жинастыру әдетін қалыптастыру. Жұмыс жоспарын құру, алдағы жұмыс үшін қажетті материалдарды таңдау қабілетін жетілдіру.
	Үстел үсті ойындары. "Көліктерді топтастыр". Мақсат-міндеттері.	Дидактикалық ойын. «Домино». Мақсат-міндеттері. Баланың көліктер жайлы	Дидактикалық ойын. "Көңілді қыстырғыштар". Мақсат-міндеттері.	Дидактикалық ойын. «Көліктер». Мақсат-міндеттері. Көлік түрлерін ажыратуды	Үстел үсті ойыны. «Мозаика». Мақсат-міндеттері. Балаларға берілген

	<p>Көліктерді бір-бірінен ажыратып, атауларын атай білуді үйрету. Керекті құралдар: көліктер.</p> <p>(танымдық дағдылар, сөйлеуді дамыту)</p>	<p>білімдерін дамыту және пысықтау. Сәйкес көлікті табу және дұрыс атау, оның атқаратын қызметімен таныстыру. Ойын шарты: суреттері сәйкес келетін карточкаларды бір қатарға тізіп қою, кім карточкаларын бөрінен бұрын жойып қояса, сол бала жеңіп шығады. Қажетті құралдар: бірдей көс суреттер, әртүрлі көліктер бейнеленген көлемдері 5×6см карточкалар.</p> <p>(танымдық дағдылар)</p>	<p>Қыстырғыштар арқылы саусақ моторикасын дамыту, шығармашылық қабілетін дамыту. Ұсынылған бірнеше фигуралардың ішінен дұрыс таңдау. Балалардың сөздігін кеңейтуге және белсендіруге, сондай-ақ есте сақтау мен ойлауды дамытуға ықпал ету.</p> <p>(шығармашылық дағдылар, сөйлеуді дамыту)</p>	<p>үйрету.</p> <p>(сөйлеуді дамыту)</p>	<p>суреттердің бөлігін табу және орналастыруды үйрету. Татқырлыққа тәрбиелеу.</p> <p>(танымдық дағдылар)</p>
<p>Таңертеңгі жаттығу Уақыты: 08:00-09:00</p>	<p>Жалпы дамыту жаттығулары (кішкентай доптармен)</p> <ol style="list-style-type: none"> 1. Бастапқы калып: дене тік, доп оң қолдарында 1-2 балалар қолдарын жанына созады, жоғары көтереді, допты сол қолдарына салады. 3-4 қолдарын төмен түсіріп, бастапқы калыпқа келу (жаттығу сол қолмен орындалады), 5-6 рет қайталанады. 2. Бастапқы калып: аяқ арасы ашық, дене тік, доп оң қолдарында. 1-2 оң аяқты көтеріп, бүгілген оң аяқтың астынан допты сол қолға салады. 3-4 Бастапқы калыпқа келу (дәл осы жаттығу сол жаққа 5 рет қайталанады). 3. Бастапқы калып: аяқ арасы ашық, дене тік, доп оң қолдарында 1 отыру, қолдарын алдына созып, допты сол қолдарына салу. 2 Бастапқы калыпқа келу (дәл осы жаттығу сол жаққа 5 рет қайталанады). 4. Бастапқы калып: тізгені бүгіп, өкіпемен отыру, доп оң қолдарында. 1-3 допты өзінен оң жаққа түзу домалату. 4 допты алу, тіктелу, допты сол қолға салу (дәл осы жаттығу сол жаққа 5 рет қайталанады). 5. Бастапқы калып: жерге отыру, аяқты бірге түзу қою, доп аяқ жақта, қолдарымен артқа қарай жер тіреу. 1-2 аяқты түзу жоғары көтеру, допты домалату және ұстап алу, 3-4 Бастапқы калып: жаттығу орташа қарқынмен орындалады (жаттығу 5 рет қайталанады). 6. Бастапқы калып: дене тік, допты екі қолмен төменде ұстау; допты лақтыру және ұстап алу (жаттығу 5 рет қайталанады). 7. Бастапқы калып: дене тік, доп оң қолдарында. Оң және сол аяқтарымен айнала оңға, солға педагогтің 1-8 дейін санау және секіру. (дене шынықтыру, дербес әрекет, мәдени-гигиеналық дағдылар) 				
<p>Таңғы ас Уақыты: 09:00-09:30</p>	<p>Балаларға ауызды жауып жеуді, асты дыбыссыз шайнауды үйретуді жалғастыру. Асты төкпей-шашпай жеу (мәдени-гигиеналық дағдылар, дербес әрекет, көркем сөз)</p>				

	<p>Дастаржанның басында, Өзіңді жақсы ұста! Дұрыс отыр! Аяғыңды іші! Денеңе көп күш жина.</p>				
<p>Ұйымдастырылған іс-әрекетке дайындық</p> <p>Уақыты: 09:30-09:40</p>	<p>Көлік түрлерімен таныстыру. Мақсат-міндеттері. Көлік түрлерінің таңбалауыптарын таңдатын, сол бойынша 4 топқа бөліп, әр топпен ұйымдастырылған іс-әрекетін ұйымдастыру. (сөйлеуді дамыту, қазақ тілі)</p>	<p>Жерде жүретін көлік туралы әңгімелесу. (сөйлеуді дамыту, қазақ тілі)</p>	<p>Суда жүретін көлік түрлері туралы әңгімелесу. (сөйлеуді дамыту, қазақ тілі)</p>	<p>Өуеде ұшатын көлік түрлері тақырыбында әңгімелесу. (сөйлеуді дамыту, қазақ тілі)</p>	<p>"Көлік түрлері" тақырыбын нысықтау. (сөйлеуді дамыту, қазақ тілі)</p>
<p>«Ойнайық та, ойлайық» Білім беру ұйымының кестесі бойынша ұйымдастырылған іс-әрекет</p> <p>Уақыты: 09:40-10:55</p>	<p>Дене шынықтыру "Пингвин сияқты секіру". Мақсат-міндеттері. Құм салынған қапты басына қойып, текшелерден аттап өту және құм салынған қапты екі аяқтың арасына қысып, пингвин сияқты екі аяқпен бірге секіру дағдысын үйрету. "Пойыз" қимылды ойыны. Мақсат-міндеттері. Музыка әуенінің ырғағына еріп, барлығы қатармен жүру. (дене шынықтыру)</p>	<p>Қазақ тілі "Көліктер. Қала мен ауыл. Көп - аз". Мақсат-міндеттері. Балалардың көлік түрлері, олардың ерекшеліктері мен қозғалыс ортасы туралы білімдерін кеңейту; "қала", "ауыл", сондай-ақ, "аз" және "көп" мөлшер ұғымдарын, "жылдам - баяу" сын сипат белгілерін, карт адамдарға деген құрмет пен қамқорлық туралы түсініктерін дамыту. (қазақ тілі, сөйлеуді дамыту, көркем әдебиет) Ым-ишара негізінде сөзді-ырғақты жаттығу "Қане, көрсет". Ұшақ ұшып келеді, қане, көрсетші. (қолды екі</p>	<p>Дене шынықтыру "Сан түрлі секіре аламыз". Мақсат-міндеттері. Балаларға шапшаң және баяу қарқынмен жүгіру; гимнастикалық қабырғаның бір аралығынан екінші аралығына өрмелеуді үйрету. (дене шынықтыру) "Ирелендеген соқпақ жол" қимылды ойыны. Мақсат-міндеттері. Көздерін жұмып немесе орамал байлаған қалыпта кегли арасымен жүруге дағдыландыру.</p>	<p>Сурет салу "Жүк мәшинесі". Мақсат-міндеттері. Балалардың қылақалам арқылы тіктортбұрыш, дөңгелек сияқты геометриялық пішіндерді салып, ішін бояу техникасына үйрету. (сөйлеуді дамыту) Тікұшақ ұшып келеді. Қане, көрсетші. (қол екі жаққа созу, денені екі жаққа қозғалту). Велосипед жүріп келеді. Қане, көрсетші. (ролді айналдырған қимыл істеу, денені екі жаққа теңселту) Катер жүзіп келеді. Қане, көрсетші. (алақанды қосып, толқын тәрізді қолды екі жаққа</p>	<p>Дене шынықтыру "Ойын шартын ұстанайық". Мақсат-міндеттері. Балаларды қолдарын көтергендегі биіктіктен жоғары ілінген нәрсеге орнынан секіру арқылы затты жанап отуға үйрету. "Өрт сөндірушілер" қимылды ойыны. Мақсат-міндеттері. Гимнастикалық қабырғаның бір аралығынан екінші аралығына өрмелеуге дағдыландыру. (дене шынықтыру)</p>

		<p>жакка созу, денені екі жакка козгалту)</p> <p>Мәшине жүріп келеді, көрсетші. (рөлді айналдырған қимыл көрсету)</p> <p>Пароход жүзіп келеді. Қане, көрсетші.</p> <p>(алаканды қосып, қолды толқын тәрізді екі жакка ирелендету)</p> <p>Мотоцикл жүріп келеді. Қане, көрсетші. (екі қолды жұдырыққа түю, қолды кезек-кезек екі жакка бұру)</p>		<p>ирелендету)</p> <p>Автобус жүріп келеді. Қане, көрсетші. (рөлді айналдырған қимыл істеу)</p> <p>(дене шынықтыру)</p>	
Серуенге дайындық Уақыты:10:55-11:10	Балаларды өз киімдерін тануды, атауды, өз шкафын таңбалауыш арқылы табуды үйрету. (мәдени-гигиеналық дағдылар, дербес әрекет)				
Серуен Уақыты:11:10-12:10	<p>Көліктерді бақылау. (қоршаған ортамен танысу, сөйлеуді дамыту)</p> <p>Мақсат-міндеттері. Балаларға балабақша маңайында жүрген көлік үлгілерін бақылауды, барлығына ортақ бөлшектер мен белгілерді (салон, дөңгелектер, рөл, мотор, жүргізуші) атап айтуға ынталандыру; түсін, айырмашылықтарын табуға машықтандыру. "Қандай көлік қайда жүреді?" дамытушы жаттығуы. (сөйлеуді</p>	<p>Автобустарды бақылау. (қоршаған ортамен танысу, сөйлеуді дамыту, көркем әдебиет)</p> <p>Мақсат-міндеттері. Қоғамдық көлік – автобус туралы білімдерін кеңейтіп, тереңдету; жеке көлік (тасымалдайтын) оларды ажырата білу. Қоғамдық көлікке өздерін ұстау ережелерімен таныстыруды жалғастыру (үлкендерге орын беру, ақырын сөйлеу, жол ақысын төлеу). Жұмбақ.</p>	<p>Жеңіл көлікті бақылау. (қоршаған ортамен танысу, сөйлеуді дамыту, көркем әдебиет)</p> <p>Мақсат-міндеттері. Жеңіл көліктер жайлы біліп, оларды атап көрсету; жеңіл көліктердің қосалқы бөлшектері жөнінде білімдерін кеңейту. Жүк мәшинесі мен жеңіл мәшиненің айырмашылықтарын атап көрсету. Жұмбақтар. Арқасында алып жүр, ала тайым шауып жүр. (Автобус)</p>	<p>Жүк автокөлігін бақылау. (қоршаған ортамен танысу, сөйлеуді дамыту, көркем әдебиет)</p> <p>"Кім жылдам?" қимылды ойын-жаттығуы. (дене шынықтыру)</p> <p>Мақсат-міндеттері. Кедергілерді жойып, жан-жакқа жүгіру біліктіліктерін бекіту. Еңбек: әткеншектерді қардан тазалау. Балаларды күрекпен жұмыс істеуді үйрету (қарды шанаға тиіп, арнаулы орындарға апару). Еңбектің</p>	<p>Ересек балаларды бақылау. (қоршаған ортамен танысу, сөйлеуді дамыту, көркем әдебиет)</p> <p>Мақсат-міндеттері. Ересек балаларды (мінез-құлықтары, ойындары), киімін бақылауды; киім түрлерін, оларды жеке атауды (бөрік, бөкебай, қолғап, етік, жылы шатбар және тағы басқа); киім және ауа райы арасындағы байланыс орнатуды үйрету. Ересек балалар арасында мейірімді қарым-</p>

<p>дамыту, қазақ тілі) Максат-міндеттері. Балалардың көліктер туралы ұғымдарын пысықтау, қызығушылығын арттыру; зеректікке, ұйымшылдыққа тәрбиелеу. Құралдары: жүк машинесі, кеме, пойыз, велосипед, автобус, ұшақ, жеңіл машина және тағы басқа. Балаларға суреттер көрсетіледі: - Балалар, көрсетілген суретке карап, көліктердің қайда жүретінін қимылмен білдірейік. Жерде жүрсе - аяқтарымызды топылдатамыз, суда жүзсе - қолымызбен суда жүзгендей қимылдар жасаймыз, аспанда ұшса - қолдарымызды қанат сияқты сермейміз. Ойынды, екі топқа бөлініп ойнауға болады. Еңбек әрекеті: алаңды тастардан тазалау. (құрастыру, дене шынықтыру, сөйлеуді дамыту) Максат-міндеттері. Тазалыққа, ұқыптылыққа, бастаған</p>	<p>Жүргіздім бұл үйімді, Жүйткісе, жұрт сүйінді. Бар жолмен жүртты тасып жүр Жылдамдыққа басып жүр. (Автобус) Қимылды ойын. «Бос орын». (дене шынықтыру) Максат-міндеттері. Сигнал бойынша (жүргізуші ойыншыға қолмын тигізеді) ойын ережелерін сақтап (шеңберді айналып жүгіреді) босаған орынға жылдам отыруды үйрету. "Сызықты баспа" қимылды жаттығуы. (дене шынықтыру) Максат-міндеттері. Балаларды бір бағытта жылып, алдыға секіруге дағдыландыру. Балалардың секіру жолы бойына көлденең сызықтарды салып қою. Балалар сызықтарды баспай, алдыға қарай секіруді үйренеді. Еңбек: күркедегі жолды қардан тазалау. Тапсырма орындауда мақсаттылықты, күш-жігер салуға, ептілікке тәрбиелеу. Өз бетімен ойындар. «Қардан құрылыстар жасау».</p>	<p>Табанында жолы бар, төбесінде қолы бар. (Трамвай) Қимылды ойын. «Такси». (дене шынықтыру) Максат-міндеттері. Екі аяқты түзу ұстап, аяқтың ұшымен гимнастикалық шеңберді алып (обруч), қосақтасып жүгіру. Бір-бірін итермеу, ойын ережесін сақтау. "Ақ сандық, көк сандық" қимыл-қозғалыс ойыны. (дене шынықтыру) Максат-міндеттері. Балаларды ойын шартын бұзбай ойнай білуге дағдыландыру; ойын жүргізушісін мұқият тындауды үйрету, күштілікке, шапшаңдыққа баулу. Екі бала бір-біріне арқаларын сүйеп, қол ұстасып отыру керек. Жүргізуші: - Ертең ауылым көшеді, Уық-буын шешеді. Қара қойым қашады, Құмалағын шашады. Ақ сандық, көк сандық, Арқан тарт, кілем арт! Балалар "арт" сөзін естісе, бұны белгі деп түсініп, қол ұстасқан күйде жылдам тұруы</p>	<p>маңыздылығын түсіндіру. Өз бетімен ойындар: атқенишек тебу. Максат-міндеттері. Бірігіп жұмыс істеу үшін балалардың шағын топтарға бірігуін қолдау; біріккен қызметтегі тәртіп ережелері мен нормаларын орындауды үйрету. Өз бетімен еркін ойын әрекеті, шығарылған материалмен ойындар. Максат-міндеттері. Қимыл-қозғалыс координациясын дамыту; негізгі қимылдарды орындау тәсілін жетілдіру; ойындарға саналы түрде қосылуға тәрбиелеу</p>	<p>қатынасқа тәрбиелеу. Балдырған баламыз. Балдырған баламыз. Досты көп табамыз. Қашан да, қайда да. Достар бір-біріне Сенімді боламыз. Екі деген екі дос. Бірін-бірі қимайтын. Артық-кемді етпей сөз, Бірін-бірі сыйлайтын. Қимылды ойын. «Ақ аюлар». (дене шынықтыру) Ұжымдық тапсырмаларды орындауды үйрету, өзара достық қарым-қатынас қабілеттілігін қалыптастыру. Еңбек: сырғанау жолын әзірлеу. Ұжымдық тапсырмаларды орындау. Үлкендерге қолдарынан келген көмектерін беруге тәрбиелеу. Өз бетімен ойындар: ересек балалармен бірлескен ойындар Жүргізуші рөлін өзіне алуды қалыптастыру; белсенділікті, дербестікті тәрбиелеу. Балалардың бастамашылдығын ынталандыру.</p>
---	--	--	--	--

	<p>істі аяғына дейін жеткізуге дағдыландыру. тастарды арнайы жерге немесе ыдысқа жиналады. Кейін тастарды бояп, қызықты құрылымдарды жасауға болады.</p> <p>"Тым-тырақай" ойыны. (дене шынықтыру)</p> <p>Мақсат-міндеттері. Балаларды ойын шартына сай ойнай білуге баулу; шапшаңдыкқа, зеректікке, кеңістікті бағдарлау, жылдам жүгіре білу қабілеттерін дамыту.</p> <p>Балалар шеңбер құрайды.</p> <p>Бір немесе бірнеше бала шеңбер ортасында белгі санамақ сөздерден кейін ұстап алушылардың рөлін ойнайтын болады.</p> <p>Ал, кәнеки, балалар, Бір, екі, үш - деп, санаңдар!</p> <p>Бір, екі, үш! Ал тараңдар!</p> <p>Бұл сөздерден кейін балалар жан-жаққа бығырай қашады.</p> <p>Оларды ортада тұрған бала ұстап алу керек.</p> <p>Екі, үш бала ұсталған</p>	<p>Қарды жиып, күрекпен нығыздап, одан қажетті пішінді жасауды үйрету. Бірлесіп ойнауға тәрбиелеу.</p>	<p>керек. Қайсы қарсыласын арқалап кетсе, сол шарт қояды. Қарсыласы айтылған үй жануарының (құсының) дыбыстағанын келтіреді.</p> <p>Еңбек: берілген жеке тапсырманы мұқият орындауға үйрету. Еңбекке дұрыс көзқарастарын тәрбиелеу.</p> <p>Өз бетімен ойналатын ойындар. «Секіргішпен ойна».</p> <p>Ұялшақ және сенімсіз балаларды өзгелермен бірлесіп ойнауға ыңғайлы жағдай жасау.</p>		<p>Ойынға жауапкершілікпен қарауға, тәртібін бұзбай ойнауға тәрбиелеу.</p> <p>"Сызықты баспа" кимылды жаттығуы. (дене шынықтыру)</p> <p>Мақсат-міндеттері. Балаларды бір бағытта жылжып, алдыға секіруге дағдыландыру. Балалардың секіру жолы бойына көлденең сызықтарды салып қою. Балалар, сызықтарды баспай, алға секіруге үйренеді.</p>
--	--	--	--	--	--

	соң. тәрбиеші "бір, екі, үш" - деп санағанда, балалар жылдам шеңбер құрып тұрады. Ойын қайта басталады.				
Серуеннен оралу Уақыты:12:10-12:40	Балаларды киімдерін жүйелі шешінуге дағдыландыру, шкаф сөрелеріне киімдерін жинау, қолдарын жуу. (мәдени-гигиеналық дағдылар, дербес әрекет)				
Түскі ас Уақыты:12:40-13:00	Балаларға ауызды жауып, асты дыбыссыз шайнауды үйретуді жалғастыру. Асты ұқыпты, таза жеу. (мәдени-гигиеналық дағдылар, дербес әрекет, көркем сөз) Дастарқанның басында, Өзінді жақсы ұста! Дұрыс отыр! Асыңды іш! Бойыңа көп жина күш.				
Күндізгі ұйқы Уақыты:13:00-15:20	«Құмырсқа қанағаты» ертегісін оқып берін, барлық баланы ұйықтату. (көркем әдебиет)				
Бірге-бірге тұрғызу, сауықтыру шаралары Уақыты:15:20-15:30	Жалпақтабандықтың алдын алу мақсатында денеаулық жолдарымен жүру. Алған білімдерін бекітіп, мәдени-гигиеналық дағдыларын орындау. (дене шынықтыру, дербес әрекет)				
Бесін ас Уақыты:15:30-16:10	Дастарқандағы асқа назар аудару; үстел басында отыру әдебі мен тамақтану мәдениетіне баулуга бағытталған жеке жұмыс; әдептілік ережелері. (мәдени-гигиеналық дағдылар, дербес әрекет)				
Балалардың дербес әрекеті (баяу қимылды ойындар, үстел үсті ойындары, бейнелеу әрекеті, кітаптар қарау және тағы басқа әрекеттер) Уақыты:16:10-17:00	Қоршаған ортамен танысудан ойын-жаттығу "Асқабақ тиелген трактор". Мақсат-міндеттері. Балаларға трактор көлігі туралы түсінік бере отырып, оның жалпы атауы көлік болатыны туралы түсініктерін кеңейту. "Көліктердің орнын тап" дидактикалық ойыны. Мақсат-міндеттері. Балалардың көліктердің	Сурет салудан ойын-жаттығу "Жүк машинесі". Мақсат-міндеттері. Балалардың қықалам арқылы тіктөртбұрыш, дөңгелек сияқты геометриялық пішіндерді салып, ішін бояу техникасына үйрету. Санамақ. Мақсат-міндеттері. Көркем сөзді мәнерлеп айтуда дағдыландыру; қолдың ұсақ моторикасын дамыту. Бір дегенім - білім	Сөйлеуді дамытуда ойын-жаттығу "Жол ережелері туралы тақпақтармен танысу. Сөйлеудің дыбыстық мәдениеті: [ж], [ш] дыбыстары" Мақсат-міндеттері. Балаларды тақпақ шумақтарындағы оқиғаларды сипаттаудағы ұйқасы мен сөздердің ыргактылығы тәртібімен таныстыру; қатаң және ұяң дауыссыз дыбыстар туралы жалпы	Көркем әдебиеттен ойын-жаттығу "Көлік жүргізуші". Мақсат-міндеттері. Балаларды көлікжүргізушінің қызметімен таныстыра отырып, көлік түрлеріне байланысты көркем сөздердің мағынасын түсіндіру; көліктердің пайдалы және зиянды жақтарын ажыратып, сөзбен сипаттап айтуды үйрету. Дидактикалық ойын. "Қандай көлік екенін	Қоршаған ортамен танысудан ойын-жаттығу "Көліктер". Мақсат-міндеттері. Балаларға көлік туралы түсінік беру; көлік түрлерін ерекшеліктеріне қарай топтастырып, атқаратын қызметіне қарай салыстыруды үйрету. "Алманы құрастырамын" дидактикалық

<p>қозғалыс ортасы жөніндегі білімдерін пысықтау. Көліктерді топтастыру дағдыларын жетілдіру. (сөйлеуді дамыту)</p> <p>Жапсырудан ойын-жаттығу "Жүк көлігі". Мақсат-міндеттері. Балаларға жүк көлігінің үлгілерін қағаз бетіне орналастырып жапсыруды үйрету. Дидактикалық ойын. "Көлік жүк тасымалдауда". Мақсат-міндеттері. Геометриялық пішіндерді түсі мен көлеміне қарай ажырату біліктерін дамыту. (математика негіздері, сөйлеуді дамыту)</p> <p>«Дөңгелек, үшбұрыш, шаршыға ұқсайтын заттарды тап» дидактикалық ойыны. Мақсат-міндеттері. Пішіндерді кайталау, түстерді қабылдауын және қолдың ұсақ моторикасын дамыту. (математика негіздері, сөйлеуді дамыту)</p>	<p>Екі дегенім - елім. Үш дегенім - үміт, Төрт дегенім - түлік. Бес дегенім - берік, Алты дегенім - арық. Жеті дегенім - желім, Сегіз дегенім - сенім, Тоғыз дегенім - той, Он дегенім - ой, Онға дейін санап қой! (сөйлеуді дамыту) Сюжетті-рөлдік ойын. "Үй құрастыру". Мақсат-міндеттері. Балалардың құрылыс нысандарын тұрғызуға қатысатын мамандар жайлы білімдерін кеңейту және бекіту; еңбексүйгіштікке, жауапкершілікке тәрбиелеу. Керекті құрал-жабдықтар. Құрылыс материалдары, қағаз беттері, қара қарындаштар, сызбалар, ойыншық жүк тасымалдаушылар, құрылысқа керек ойыншық саймандар (балға, бұрауыш, кемпірауыз және тағы (сөйлеуді дамыту)</p>	<p>мағлұматтар беру.</p> <p>"Автобус" қимылды ойын. Балалар қатарға бір-бірден тұрады. Тәрбиеші автобус жүргізушісінің рөлінде болады. Қалған балалар жолаушылар болады. Тәрбиеші дыбыс берген кезде автобус жылжи бастайды. Ең әуелі, баяу қозғалады. Содан кейін жылдам және одан да жылдамырақ жүреді. Балалар жүрісті баяулатады. Жүргізуші автобусты тоқтатады. Ойын тағы жалғасады. (дене шынықтыру)</p> <p>Дамытушылық ойын. "Тыныс алуды реттеу". Мақсат-міндеттері. Балаларды сан ыргағына сәйкес тыныс алуға жаттықтыру; балардың жүргенде дұрыс тыныстауын бекіту. Барысы. Педагог санау бойынша үйретіп өткізеді. Кейін жиі немесе сирек тыныс алу жаттығуларын (терең тыныстау) ұйымдастыруға болады. Тапсырманы орындау барысында белгілі</p>	<p>тап". Мақсат-міндеттері. Көлік түрлерін топтастыруды және атауын атауды дағдыландыру. (сөйлеуді дамыту, қазақ тілі) Математика негіздерінен ойын-жаттығу "Көліктер жүретін ұзын және қысқа жолдар". Мақсат-міндеттері. Балаларға заттардың ұзындығының қасиеттері жөнінде білім беру. "Қара да, қайтала" ойын жаттығуы. Мақсат-міндеттері. Көру арқылы қабылдауын, қиялдарын дамыту, кеністіктегі, жазықтықтағы геометриялық пішіндер жайлы білімдерін бекіту. Құралдары: геометриялық пішіндер жинақтамалары, шаршы пішінді парақтар. (сөйлеуді дамыту)</p>	<p>ойыны. Мақсат-міндеттері. Балаларды жылдам ойлауға тәрбиелеу. Ойының барысы: балаларға қиылған түрлі-түсті алманың суреттері беріледі. Балалар өздері таңдаған бір алманы құрастырып шығады. (танымдық дағдылар)</p> <p>Вариативті компонент. Математика негіздері "Аю циркте қандай өнер көрсетеді?" Мақсат-міндеттері. Балалармен 1-5-ке дейінгі сандарды кайталау; цилиндр және оның қасиеттерімен таныстыру; қоршаған ортадан цилиндр пішінді заттарды көре білуді үйрету.</p>
--	---	---	---	--

			сөздер мен өлендерді, әндерді айтқызып жаттықтыруға болады. (дербес әрекет, дене шынықтыру)		
Балалармен жеке жұмыс Уақыты:16:10-17:00	Жыл мезгілі туралы әңгіме. Максат-міндеттері. Сұрақтарға толық жауап беруді үйрету. (сөйлеуді дамыту)	Дидактикалық ойын. "Затты сипаттамасынан таны". Максат-міндеттер: зейінін, ойлау қабілетін, жылдамдығын дамытады. (сөйлеуді дамыту)	Дидактикалық ойын. «Көленкесінен таны». Максат-міндеттері. Суреттегі көлік түрлерін көленкесінен танып, сызық арқылы қосуды ұсынады. (сөйлеуді дамыту)	Дидактикалық ойын. "Қазынасы бар сандық". Максат-міндеттері. Қиял, талдау дағдыларын дамыту. Ойын материалы және көрнекі құралдар: қорап (сөмке); қорапқа (сөмкеге) салынған жеуге болатын кез келген (жеуге болмайтын) зат. Сипаттама: ішіндегі затты қолмен сипап сезу арқылы табу. (сөйлеуді дамыту)	Дидактикалық ойын. «Шектес сандарды ата». Максат-міндеттері. Балаларға ойынға қызығушылықтарын арттыру, ойлау қабілеттерін дамыту. Ойын ережесі: бұл ойын үшін бірнеше бөліктен жасалған карточка болу керек. Торкөзге жазылған сандар, ал бір торкөзге сан жазылмайды. Балалар сол жоқ санды тауып алып атау керек. Ойын бірнеше рет қайталанады. (сөйлеуді дамыту)
Серуенге дайындық Уақыты:16:10-17:00	Максат-міндеттері: - киімді дұрыс бүктеуді, іруді, аяқ-киімді түзу қоюды үйрету; - өз бетінше жылдам және дұрыс киінуді (шешіне) әдетке айналдыру; - шкапка ілінген, қойылған бас киім, сырт киім, аяқ-киім сияқты заттарды өз орындарын біліп, тәртіп сақтауға тәрбиелеу; - ауа райына сай киінгенін қадағалау, киімді, аяқ-киімді таза ұстау; - көмек көрсетуге, алғыс айтуға тәрбиелеу. (дербес әрекет)				
Серуен Уақыты:17:00-18:00	Көліктерді бақылауды жалғастыру. (қоршаған ортамен танысу, сөйлеуді дамыту) Максат-міндеттері.	Автобустарды бақылауды жалғастыру. (қоршаған ортамен танысу, сөйлеуді дамыту, көркем әдебиет)	Жеңіл көлікті бақылауды жалғастыру. (қоршаған ортамен танысу, сөйлеуді дамыту, көркем әдебиет)	Жүк автокөлігін бақылауды жалғастыру. (қоршаған ортамен танысу, сөйлеуді дамыту, көркем әдебиет)	Ересек балаларды бақылауды жалғастыру. (қоршаған ортамен танысу, сөйлеуді дамыту, көркем

балаларға балабақша маңайында жүрген көлік үлгілерін бақылауды, барлығына ортақ бөлшектер мен белгілерді (салон, дөңгелектер, рөл, мотор, жүргізуші) айтпазу; түсін, бір-бірінен айырмашылықтарын табуға машықтандыру. **"Қандай көлік қайда жүреді?"** дамытушы жаттығуы. (сөйлеуді дамыту, қазақ тілі) **Максат-міндеттері.** Балалардың көліктер туралы ұғымдарын нысықтау, қызығушылығын арттыру; зеректікке, ұйымшылдыққа тәрбиелеу. **Құралдары:** жүк машинасы, кеме, пойыз, велосипед, автобус, ұшақ, жеңіл мәшине тағы басқа. Балаларға суреттер көрсетіледі: - Балалар, суретке қарайық. Балалар, көліктердің қайда жүретінін қимылмен көрсетейік: жерде жүрсе - аяқтарымызды топылдатамыз, суда жүрсе - қолымызбен

Максат-міндеттері. Қоғамдық көлік – автобус туралы білімдерін кеңейту және тереңдету; жеке көлік (тасымалдайтын) оларды ажырата білу. Қоғамдық көлікте өздерін ұстау ережелерімен таныстыруды жалғастыру (үлкендерге орын беру, ақырын сөйлеу, жол ақысын төлеу). **Жұмбақ.** Жүргіздім бұл үйімді, Жүйткісе, жұрт сүйінді. Бар жолмен жұртты тасып жүр Жылдамдыққа басып жүр. (Автобус.) **Қимылды ойын. «Бос орын».** (дене шынықтыру) **Максат-міндеттері.** Белгі бойынша (жүргізуші ойыншыға қолын тигізеді) ойын ережелерін сақтап (шенберді айналып жүгіреді) босатылған орынға тез отыруды үйрету. **"Сызықты баспа"** қимылды жаттығуы. (дене шынықтыру) **Максат-міндеттері.** балаларды бір бағытта жылжып секіруге

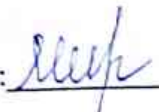
Максат-міндеттері. Жеңіл көліктер жайлы біліп, оларды атап көрсету; жеңіл көліктердің қосалқы бөліктері жөнінде білімдерін кеңейту. Жүк мәшинесі мен жеңіл мәшиненің айырмашылықтарын атап көрсету. **Жұмбақтар.** Аркасында алып жүр, ала тайым шауып жүр. (Автобус.) Табанында жолы бар, төбесінде қолы бар. (Трамвай.) **Қимылды ойын. «Такси».** (дене шынықтыру) **Максат-міндеттері.** Екі аяқты тұзу ұстап, аяқтың ұшымен гимнастикалық шенберді алып (обруч), қосақтасып жүтіру. Бір-бірін итермеу, ойын ережесін сақтау. **"Ақ сандық, көк сандық"** қимыл-қозғалыс ойыны. (дене шынықтыру) **Максат-міндеттері.** Балаларды ойын шартын бұзбай ойнай білуге дағдыландыру; ойын жүргізушісін мұқият тындай білуге, мықтылыққа,

Максат-міндеттері. Жүргізуші мамандығы туралы жалпы білімдерін қалыптастыру. Жүк мәшинесінің құрылысы туралы білімді бекіту (кузов, кабина және тағы басқа), олардың атауын білу; жеңіл автокөліктен ажыратуды үйрету. (сүт таситын мәшине, жүк таситын мәшине) **Жұмбақ.** Резенке аяқты жануармын. Барлық жолдарды кезіп өтемін. Құрылыста іске жараймын, Жұмыстан мен қорықпаймын. (Мәшине) **Қимылды ойын. «Оқтау тартыс».** Қазақ халқының ұлттық ойыны. (дене шынықтыру) **Максат-міндеттері.** Балаларды шағын топтарда бірігіп, келісе

әдебиет) **Максат-міндеттері.** Ересек балаларды (мінез-құлдықтары, ойындары), қимыл бақылауды; қимыл түрлерін, оларды жеке атауды (бөрік, бөкебай, қолғап, етік, жылы шалбар және тағы басқа); қимыл және ауа райы арасындағы байланыс орнатуды үйрету. Ересек балалар арасында мейірімді қарым-қатынасқа тәрбиелеу. Балдырған баламыз, Балдырған баламыз, Досты көп табамыз. Қашан да, қайда да. Достар бір-біріне Сенімді боламыз. Екі деген екі дос, Бірін-бірі қимайтын. Артық-кемді етпей сөз, Бірін-бірі сыйлайтын. **Қимылды ойын. «Ақ аюлар».** (дене шынықтыру) **Ұжымдық тапсырмаларды орындауды үйрету,** өзара достық қарым-қатынас қабілеттілігін қалыптастыру. **Еңбек:** сырғанау жолын әзірлеу.

<p>суда жүзгендей қимылдар жасаймыз, аспанда ұша - қолдарымызды қанат сияқты сермейміз. Ойынды екі топтарға бөлініп ойнауға болады. Еңбек әрекеті: алаңды тастардан тазалау. Мақсат-міндеттер: тазалыққа, ұқыптылыққа, бастаған істі аяғына дейін жеткізуге дағдыландыру. Тастар арнайы жерге немесе ыдысқа жиналады. Сол тастарды бояп, қызықты құрылымдар жасауға болады. "Тым-тырақай" ойыны. (дене шынықтыру) Мақсат-міндеттері. Балаларды ойын шартына сай ойнай білуге баулу; шапшаңдыққа, зеректікке, кеңістікті бағдарлау, жылдам жүтіре білу қабілеттерін дамыту. Балалар шеңбер құрайды. Бір немесе бірнеше бала шеңбер ортасында санамақ сөздерінен кейін ұстап</p>	<p>дағдыландыру. Балалардың секіру жолының бойына қолденең сызықтарды салып қою. Балалар сызықтарды баспай, алға секіруді үйренеді. Еңбек: күркедегі жолды қардан тазалау. Тапсырма орындауда мақсаттылықты, күш-жігер салуға, ептілікке тәрбиелеу. Өз бетімен ойындар. «Қардан құрылыстар жасау». Қарды жнып, оларды күрекпен нығыздап, қажетті пішін құрауды үйрету. Бірігіп ойнауға тәрбиелеу.</p>	<p>шапшаңдыққа баулу. Екі бала бір-біріне арқаларын сүйіп, қол ұстасып отыру керек. Жүргізуші: Ертең ауылым көшеді. Уық-буын шешеді. Қара қойым кашалы. Құмалағын шашады. Ақ сандық, көк сандық. Арқан тарт, кілем арт! Балалар "арт" сөзін естісе, бұны белгі деп түсініп, қол ұстасып, орындарынан жылдам тұруы керек. Қайсы қарсыласын аркалап кетсе, сол шарт қояды. Қарсыласы айтылған үй жануарының (құсының) дыбыстағанын келтіреді. Еңбек: берілген жеке тапсырманы мұқият орындауды үйрету. Еңбекке дұрыс көзқарастары тәрбиелеу. Өз бетімен ойындар: «Секіргішпен ойна». Ұялшақ және өзіне сенімсіз балалардың өзгелермен бірлесіп ойнауларына қолайлы жағдай жасау. Сызықты баспа" қимылды жаттығуы. (дене шынықтыру) Мақсат-міндеттері. Балаларды бір бағытта жылжып секіруге</p>	<p>әрекет етуге (белгі бойынша арқанды және карама-қарсы топтың балаларын өзіне тарту) үйрету. "Кім жылдам?" қимылды ойын-жаттығуы. (дене шынықтыру) Мақсат-міндеттері. Кедергілерді жойып, жан-жаққа жүтіру біліктіліктерін бекіту. Еңбек: әткеншектерді қардан тазалау. Балаларды күрекпен жұмыс істеуге үйрету (қарды шанаға тиіп, арнаулы орындарға</p>	<p>Ұжымдық тапсырмаларды орындау. Үлкендерге қолдарынан келген көмектерін беруге тәрбиелеу. Өз бетімен ойындар: ересек балалармен бірлескен ойындар Жүргізуші ролін өзіне алуды қалыптастыру; белсенділікті, дербестікті тәрбиелеу. Балалардың бастамашылдығын ынталандыру. Ойынға жауапкершілікпен қарауға, тәртібін бұзбай ойнауға тәрбиелеу. Өз бетімен еркін ойын әрекеті, шығарылған материалмен ойындар. Мақсат-міндеттері. Қимыл-қозғалыс координациясын дамыту; негізгі қимылдарды орындау тәсілін жетілдіру; ойындарға саналы түрде қосылуға тәрбиелеу.</p>
--	---	---	---	--

	<p>алушылардың рөлін атқаратын болады. Ал, кәнеки, балалар, Бір, екі, үш - деп, санандар! Бір, екі, үш! Ал тараңдар! Бұл сөздерден кейін балалар жан-жаққа бытырай қашады. Оларды ортада тұрған бала ұстап алу керек. Екі-үш бала ұсталып қалғаннан кейін, тәрбиеші "Бір, екі, үш!" деп санағанша, балалар шеңбер құрып тұра қалады. Ойын қайта басталады.</p>		<p>дағдыландыру. Балалардың секіру жолының бойына көлденең сызықтарды салып қою керек. Балалар сызықтарды баспай, алға секіруді үйренеді</p>	<p>апару). Еңбектің маңыздылығын түсіндіру. Өз бетімен ойналатын ойындар: әткеншек тебу. Мақсат-міндеттері. Бірігіп жұмыс ітеу үшін балалардың шағын топтар құруын қолдау; біріккен қызметтегі тәртіп ережелерін орындауды үйрету.</p>	
<p>Балалардың үйге қайтуы (ата-аналарға кенес) Уақыты: 18:00-18:30</p>	<p>«Жол жүру ережелері», «Қауіпсіздік әліппесі» тақырыптарында әңгімелесу.</p>	<p>"Балаңызға ертегі оқисыз ба?" тақырыбында ата-аналарға сауалнама жүргізу.</p>	<p>Ата-аналарға кеңес беру. "Ішек ауруларының алдын алу».</p>	<p>"Балабақшадағы жетістіктеріміз" тақырыбында көрме ұйымдастыру.</p>	<p>«Баланың үйдегі және балабақшадағы тәртібі» тақырыбында ата-аналар жиналысын өткізу.</p>

Тексерілді:  М.Б.Саурамбаева

ТӘРБИЕЛЕУ-БІЛІМ БЕРУ ПРОЦЕСІНІҢ ЦИКЛОГРАММАСЫ

Білім беру ұйымы:		«Балаби» бөбекжайы» МКҚК				
Топтың атауы:		«Балауса» ересек тобы				
Балалардың жасы:		4 жас				
Педагогтің аты-жөні						
Жоспардың құрылу кезеңі		14.11-18.11.2022ж.				
Апта күндері		Дүйсенбі	Сейсенбі	Сәрсенбі	Бейсенбі	Жұма
Күн тәртібі		14.11.2022	15.11.2022	16.11.2022	17.11.2022	18.11.2022
«Сәлеметсіңдер ме, балалар!» Балаларды қабылдау Уақыты: 08:00-09:00	Таңғы сүзгі: балалардың терісін, дене қызуын, сыртқы калпын тексеру. Балаларды жақсы көңіл күймен қарсы алу және оларға қолайлы жағдай жасау. Баланың көңіл күйін, оның жеке пікірін, қызығушылығын анықтау. (сөйлеуді дамыту)					
Ата-аналармен әңгімелесу, кеңес беру Уақыты: 08:00-09:00	"Ата-аналар мен балалардың бірлескен демалысын қалай түрлендіруге болады?" тақырыбында әңгімелесу.					
Балалардың дербес әрекеті (баяу қимылды ойындар, үстел үсті ойындары, бейнелеу әрекеті, кітаптар қарау және тағы басқа әрекеттер) Уақыты: 08:00-09:00	"Ұйымдастырылған іс-әрекетіне дайындық". Мақсат-міндеттері. Кезекшінің міндеттерін өз бетінше және адал орындау, тәрбиеші дайындаған материалдар мен оқу құралдарын үстелдерге қою, қажітіне қарай оларды сабақтан кейін орындарына жинау.	"Бөлме өсімдіктеріне күтім жасау". Мақсат-міндеттері. Өсімдіктерді таза ұстау әдістері туралы бұрын алған білімдерін нақтылау, балалардың сыртқы түріне, құрылымына назар аудары отырып, өсімдіктен шаңды кетіру әдісін тандауды үйрету.	"Кітап бұрышындағы еңбек". (кітаптарды қалпына келтіру) Мақсат-міндеттері. Балаларға жөндеуді қажет ететін кітаптарды тандауды, оларды мұқият желімдеуді үйрету (желім мен қайшыны дұрыс пайдалану, майлықтарды пайдалану). Кітаптарға ұқыпты қарауды, жұмыс істеуді үйрету, тәртіп сақтауға тәрбиелеу.	"Орындықтарды жуу". Мақсат-міндеттері. Балаларға тәрбиешінің көмекшісіне көмектесуге, бөлмедегі орындықтарды таза ұстауды үйрету, оларды дымқыл шүберекпен сүртіп; орындарына қоюды үйрету. Еңбек дағдыларын дамыту, жұмыс кезінде мәдени-гигиеналық талаптарды сақтау қабілетін қалыптастыру. Ересектерге көмектесуге деген ынтасын, олардың жұмысын құрметтеуге тәрбиелеу.	"Біз орындықтарды орнына орналастырамыз". Мақсат-міндеттері. Еңбек дағдыларын дамытуды жалғастыру; тапсырманы жылдам және мұқият орындау.	
	Заттармен ойындар, Мақсат-міндеттері.	Дидактикалық ойын, «Зат неге ұқсайды?»	"Қалықтерді тап" дидактикалық	"Қажетті киімді алыңыз".	"Зымыранды жинайық".	

	<p>Қолдың ұсақ моторикасын дамыту. Заттармен өз бетінше ойнауды, құрдастарын ойынға тартуды, әр баланың бастамасы мен ұйымдастырушылық қабілеттерін дамытуды үйрету. (сөйлеуді дамыту)</p>	<p>Мақсат-міндеттері. Балаларға бөлме ішіндегі заттардың қандай пішінге ұқсайтынын ажыратып айтуды үйрету. (сөйлеуді дамыту, қазақ тілі)</p>	<p>ойыншы. Мақсат-міндеттері. Балаларды жылдам ойлануға тәрбиелеу. Ойынның барысы: балаларға қиылған әртүрлі көліктердің дайын суреттері беріледі. Педагог бір көліктің суретін көрсетеді, балалар қандай көлік екенін табады. (сөйлеуді дамыту, қазақ тілі)</p>	<p>Дидактикалық тапсырма: балаларға қысқы, күзгі және жазғы киімдерді ажыратуды үйрету. Зейін, есте сақтау және логикалық ойлауды тәрбиелеу. Ойын ережелері: қуыршаққа дұрыс киім таңдаңыз. Ойын әрекеті: қуыршаққа қажетті киімді табу. Дидактикалық материал: бала саны бойынша қуыршақтар мен қуыршақ киімдерінің кескіндері. Қысқы және жазғы пейзаж суреттері. Ойын барысы. Балалардың алдындағы үстелде қуыршақтар, қысқы және жазғы киімдер бейнеленген. Педагог жазғы және қысқы мезгілдердің суретін кезекпен көрсетеді. Балалар қуыршақтарға сәйкес киім кию керек. (танымдық дағдылар, сөйлеуді дамыту)</p>	<p>Дидактикалық тапсырма: балаларды жеке бөліктерден бүкіл тақырыпты құрастыруды үйрету. Дизайн қабілеттерін дамыту. Зейін, есте сақтау және логикалық ойлауды тәрбиелеу. Ойын ережелері: зымыран бөлшектерін дұрыс таңдаңдар. бүктендер. Ойын әрекеті: зымыранның жеке бөліктерінің қажетті орнын табу. Дизайнды тек сызба немесе үлгі бойынша орындау. Дидактикалық материал: үлгілер, зымыранның сызбалары. Әр балаға дизайнер. Ойын барысы. Балалар дизайнерден зымыранды үлгі бойынша жинайды. Педагог балаларға бұл үлгі, зымыранның сызбасы екенін айтады. (танымдық және шығармашылық, зияткерлік дағдылар)</p>
<p>Тапсырманы жаттығу Уақыты: 08:00-09:00</p>	<p>Жалпы дамыту жаттығулары (кішкентай дөңгелектермен)</p> <ol style="list-style-type: none"> 1. Бастапқы қалып: дене тік, дөңгелек оң қолдарында 1-2 балалар қолдарын жандарына созады, жоғары көтереді, дөңгелек сол қолдарына салады. 3-4 қолдарын төмен түсіріп, бастапқы қалыпқа келу (жаттығу сол қолымен орындалады), 5-6 рет қайталанады. 2. Бастапқы қалып: аяқ арасы алшақ, дене тік, дөңгелек оң қолдарында. 1-2 оң аяқты көтеріп, бүгілген оң аяқтың астынан дөңгелек сол қолға салады. 				

	<p>3-4 Бастапқы қалыпқа келу (дәл осы жаттығу сол жаққа 5 рет қайталанады).</p> <p>3. Бастапқы қалып: аяқ арасы алшак, дене тік, доп оң қолдарында 1 отыру, қолдарын алдына созып, допты сол қолдарына салу.</p> <p>2 Бастапқы қалыпқа келу (дәл осы жаттығу сол жаққа 5 рет қайталанады).</p> <p>4. Бастапқы қалып: тізені бүгіп, өкшемен отыру, доп оң қолдарында. 1-3 допты өзінен оң жаққа түзу домалату.</p> <p>4 допты алу, тіктелу, допты сол қолға салу (дәл осы жаттығу сол жаққа 5 рет қайталанады).</p> <p>5. Бастапқы қалып: жерге отыру, аяқты бірге түзу қою, доп аяқ жақта, қолдарымен артқа қарай жер тіреу. 1-2 аяқты түзу жоғары көтеру, допты домалату және ұстап алу,</p> <p>3-4 Бастапқы қалып: жаттығу орташа қарқынмен орындалады (жаттығу 5 рет қайталанады).</p> <p>6. Бастапқы қалып: дене тік, допты екі қолмен төменде ұстау; допты лақтыру және ұстап алу (жаттығу 5 рет қайталанады).</p> <p>7. Бастапқы қалып: дене тік, доп оң қолдарында. Оң және сол аяқтарымен айнала оңға, солға педагогтің 1-8 дейін санау және секіру. (дене шынықтыру, дербес әрекет, мәдени-гигиеналық дағдылар)</p>				
Таңғы ас Уақыты: 09:00-09:30	<p>Балалардың беті-қолын жуып, таңғы асқа отыруы. Ас ішу мәдениетімен таныстырып отыру. Қасық, шанышқыны дұрыс пайдалануды үйрету. Асты сөйлемей ішу. Астан соң беті-қолды жуу. (мәдени-гигиеналық дағдылар, дербес әрекет, көркем сөз)</p> <p>Х. Ергалиев, М. Әлімбаев (орыс тілінен аударма) "Мөлдір су". Мөлдір су, мөлдір су! Сен менің бетім жу. Отты көзім ойнасып, Екі бетім жайнасып. Күлкі кетпей ернімнен, Тісім тастан таймасын!</p>				
Ұйымдастырылған іс-әрекетке дайындық Уақыты: 09:30-09:40	Жабайы табиғат әлемімен таныстыру. Суретке қарап әңгімелесу. (қоршаған ортамен танысу, сөйлеуді дамыту)	Жабайы аңдар туралы әңгімелесу. (қоршаған ортамен танысу, сөйлеуді дамыту)	Аңдардың қысқа дайындығы туралы суретке қарап әңгімелесу. (қоршаған ортамен танысу, сөйлеуді дамыту)	Аңдар туралы мақал-мәтелдер жаттау. (қоршаған ортамен танысу, сөйлеуді дамыту, көркем әдебиет)	Жабайы табиғат туралы пысықтау. (қоршаған ортамен танысу, сөйлеуді дамыту)
«Ойнайық та, ойлайық» Білім беру ұйымының кестесі бойынша ұйымдастырылған іс-әрекет Уақыты: 09:40-10:55	Дене шынықтыру "Бір жанымен, шапшаң қадаммен жүру". Мақсат-міндеттері. Балаларды сапта бірінің артынан бірі бастарын төмен түсірмей, аяқтарына шалынбай, аяқ-қол қимылын сәйкестендіріп, еркін шашырап жүру мен	Қазақ тілі "Жабайы аңдар және балалары. Жылдам-баяу". Мақсат-міндеттері. Балалардың жабайы аңдар туралы түсініктерін кеңейту; жабайы аңдардың балаларының атауларымен таныстыру;	Дене шынықтыру "Аңдардың жүрістеріне еліктейік". Мақсат-міндеттері. Балаларды педагогтің нұсқаулары бойынша жүгіруге үйрету. "Ұстап ал" қимылды ойыны. Мақсат-міндеттері. Белгілі бір қарқынмен	Құрастырудан ойын-жаттығу "Түлкі деген қу болар". Мақсат-міндеттері. Балаларға қағазды бұру арқылы конус жасап, оригами әдісі бойынша түлкінің басын құрастыруға, желім арқылы	Дене шынықтыру "Ойын жүргізуші". Мақсат-міндеттері. Балаларға бір орында оңға және солға бұрылып секіруді; допты жоғары лақтыру және екі қолмен қағып алуды (қатарынан 3-4 рет) үйрету.

	жүгіруді үйрету. "Кім тез жүгіреді?" қимылды ойыны. Максат-міндеттері. Бір сызыққа тұрғызып, белгіленген межеге дейін бастарын төмен түсірмей, аяқтарына шалынбай, аяқ-қол қимылын сәйкестендіріп, еркін шашырап жүру мен жүгіруді дағдыландыру. (дене шынықтыру)	"жылдам - баяу" қимыл-әрекеті жайлы түсініктерін қалыптастыру: ормандағы жабайы аңдардың тіршілігі жайлы білімдерін бекіту. Көлеңкелі театр негізінде сәйкестендіруге арналған сөздік жаттығу "Жабайы аңдар". Максат-міндеттері. Жабайы аңдардың көлеңкелерін тауып, дұрыс атауды үйрету. (сөйлеуді дамыту, қазақ тілі)	және ырғақпен секіруге дағдыландыру. (дене шынықтыру)	түлкінің басы мен денесін жапсыруды үйрету.	"Ұстап ал" қимылды ойыны. Максат-міндеттері. Белгілі бір қарқынмен және ырғақпен секіруге дағдыландыру.
Серуенге дайындық Уақыты: 10:55-11:10	Балаларды өз киімдерін тануды, атауды, өз шкафын таңбалауыш арқылы табуды үйрету. (мәдени-гигиеналық дағдылар, дербес әрекет)				
«Табиғат аясына бірге барамыз» Серуен, бақылау, ойын, еңбек Уақыты: 11:10-12:10	Алғашқы түскен қарды бақылау. (қоршаған ортамен танысу, сөйлеуді дамыту, көркем әдебиет) Мақсат-міндеттері. Бақылап қорытынды жасау; күшті аяздардың болмағанынан алғашқы қар ақ болады, ол тез ериді. Қысқы табиғаттың әдемілігіне сүйсінуге тәрбиелеу. Жұмбақ. Көктен түсіп көбейді, Ұқсайды өзі шекерге. Бірақ ешкім жемейді, Жерде жатыр бекерге.	Жансыз табиғаттағы құбылыстарды бақылау. (қоршаған ортамен танысу, көркем сөз, сөйлеуді дамыту) Мақсат-міндеттері. Кемпірқосақ туралы айту арқылы балалардың қызығушылығын дамытуды жалғастыру. Экологиялық міндет: өсімдіктер мен жануарлар өміріндегі жаңбырдың маңызы туралы айту, табиғатқа сүйіспеншілікті дамыту. Көркемсөз. М. Өлімбаев «Жаңбыр».	Бұлттарды бақылау. (қоршаған ортамен танысу, көркем сөз, сөйлеуді дамыту) Мақсат-міндеттері. Балаларға бұлттарды бақылауға қызықтыру және аспанға қарап ауа райының қандай екенін білуді үйрету. Экологиялық міндет: жансыз табиғат құбылыстарымен таныстыруды жалғастыру. Түзету тапсырмасы: берілген сөздермен сөйлемдер құру (аспан, бұлт, қалқымалы және	Бұлттарды бақылау. (жаңбыр қалай пайда болады). (қоршаған ортамен танысу, сөйлеуді дамыту, көркем сөз) Мақсат-міндеттері. Балаларға табиғаттағы су айналымы туралы түсінік беру; қорытынды жасауды үйрену. Экологиялық міндет: таза ауа барлық тіршілік иелерінің өмір сүруі үшін өте маңызды. Түзету міндеті: "Бұлтты тарат" сөйлеу кезінде	Бұлттарды бақылау. (бұршақ қалай пайда болады) (қоршаған ортамен танысу, көркем сөз, сөйлеуді дамыту) Мақсат-міндеттері. Балаларды аспаннан бұршақ жаууы құбылысымен таныстыруды жалғастыру. Бұршақ қалай пайда болатынын айту: бұлттарға өте ыстық жерден қуатты жылы ауа ағыны әкелінеді. Мұндай реактивті реакция ылғалдың

<p>Ол не? (Қар.) Қимылды ойыны. «Сұр қоян жуынды». (дене шынықтыру) Мақсат-міндеттері. Мәтінмен сәйкес қозғалысты орындай білуді бекіту. Алаңда бір-біріне соқтықпай орын ауыстыру дағдыларын дамыту. "Табиғат құбылыстарын ажырату, олардың қасиеттерін ата" дидактикалық ойыны. (дене шынықтыру) Мақсат-міндеттері. Қасиетіне қарай қар мен жаңбырды ажырата білу, табиғат құбылыстары жөніндегі білімдерін бекіту, қатты, жұмсақ, ериді, бұға айналады. Ойын барысы. Балаларға қар мен жаңбырдың суреттерін көрсету, олардың бір-бірінен ажыратып айту тапсырылады. Білімдерін анықтау барысында табиғат құбылыстардың қасиеттерін айтып берулері керек. Еңбек: «Бөлме өсімдіктерін күту». Мақсат-міндеттері. Тәрбиешінің</p>	<p>Жаңбыр жауып басылды, Аспан шайдай ашылды. Көкте қызыл-жасылды Кемпіркосақ асылды. Құлпырганы қызық-ақ Жеті түрлі бояумен. Бір кесегін үзіп ап, Үйіме әкеп қояр ма ем. Табиғат құбылыстарын болжау. Ыстық жел соқса, жаңбыр жауады. Торғайлар топтасып ұшса, күн ашық болады. Тәжірибе: топырақ салынған бар-екі ыдыс дайындау, сумен суару және бакылау. Ауа көпіршіктері пайда болады, ол өсімдіктердің өсуіне септігін тигізеді. (қоршаған ортамен танысу, сөйлеуді дамыту, қазақ тілі) Қорытынды: топырақты қопсыту керек. Экологиялық ойын. "Өсіру". Топырақта өсетін өсімдік түрін алып келу. "Кемпіркосақ" қимыл-қозғалыс ойыны. Мақсат-міндеттері. Балаларды бір-бірін итермей жүгіруге тәрбиелеу; қауіпсіздікті сақтауды түсіндіру. (дене шынықтыру) Еңбек: гүл отырғызуға ыдыс дайындау (жерді</p>	<p>тағы басқа) Сұрақтар: - Бүгін ауа райы қандай? Бүгін аспан қандай? Сен аспаннан не көріп тұрсың? Бұлттар қандай болып көрінеді? Бұлттар бір орында тұр ма? Жел бұлттарға қалай әсер етеді? Бұлттар көшіп бара ма? Бұлттар аспанда қалқып жүр ме? Балаларды бұлттардың пішіні туралы қиялдауды, оған жануарлар мен өсімдіктер әлемінен ұқсастықтарды табуға қызықтыру. Балалардың айтқан сөздері және бейнелі сөздері үшін мақтау. Көркемсөз Аксың, сұрсың қарасың, Қалқып қайда барасың? Жерге нөсер төгілсін, Өссін гүлдер, көп егін. Гүл-гүл жайнап өсер көп, Нөсерлетсең нөсерлет. Жұмбақ Көз жасты – жылауық, Келе жатыр бір алып. Жабырқаса жылайды, Жадыраса тарайды. (Бұлт.) "Әткеншек" қимыл-қозғалыс ойыны.</p>	<p>дұрыс тыныс алуын дамыту. Сұрақтар: - Жаңбырдан кейін шалшық қайда жоғалады? Суға не болады? Бұлт қайдан пайда болады? Егер балаларға жауап беру қиын болса, онда өзендердегі, теңіздердегі, шалшықтардағы және басқалардағы судың булануынан ауада әрдайым су буы болатындығын түсіндіріңіз, бірақ біз оны көрмейтінімізді айтыңыз. Бу көтеріліп, көрінетін болады - бұлттар пайда болады. Олар кішкентай су тамшыларынан тұрады. Егер мұндай бұлт салқындаса, тамшылар бірге жиналып, үлкен, ауыр болып жерге түседі - жаңбыр жауады. Көркемсөз (сөйлеуді дамыту) Күзгі көк бұлт мен болам, Көтеріліп теңізден, Аспанға биік барамын, Қаласам қазір сендерге, Жаңбыр болып жауамын. "Қу түлкі" қимыл-</p>	<p>тамшыларын алады және алып кетеді. Биікте тамшылар қатып жерге асығады, ал ауа ағыны қайта лактырылады. Бұл мұз бөліктері ауырлап, ауа ағыны ұстай алмайтындай етіп жалғасады, олар еріп, жерге мұз бұршақтары сияқты шашылып үлгермейді. Бұршақ - табиғи апат, ол егіндер мен өсімдіктерді құртады. Экологиялық міндет: судың әртүрлі күйлері туралы түсініктерді нақтылау. Көркемсөз Аксың, сұрсың қарасың, Қалқып қайда барасың? Жерге нөсер төгілсін Өссін гүлдер, көп егін. Гүл, гүл жайнап өсер көп Нөсерлетсең нөсерлет. "Мысық пен тышқан" қимыл-қозғалыс ойыны. Мақсат-міндеттері. Балаларды ойын шартына сай ойынды әділ ойнауға, рөлді дұрыс атқаруға бейімдеу; зеректікке, шапшаңдыққа, жылдамдыққа</p>
---	--	---	--	---

<p>басқаруымен балалар оранжереяларда, қысқы бақтарда пайдалы еңбекпен айналыса алады. Бөлме өсімдіктерін күтуге тәрбиелеу; қажетіне қарай сузу, гүлсауыттағы шартты белгіге қарау, жапырақтарды дұрыс сүрту.</p> <p>Өз бетімен ойындар: шашақтармен ойын. Мақсат-міндеттері. Таза ауада ойын ойнау. Өзіне қызық ойындарға қатысуға ынталандыру.</p>	<p>казу, топырақты дайындау). Мақсат-міндеттері. Балаларды жер өңдеу жұмыстарымен таныстырып, еңбек дағдыларын жетілдіру.</p> <p>"Көк ту" қимыл-қозғалыс ойыны. Мақсат-міндеттері. Достыққа, белсенділікке, ұйымшылдыққа тәрбиелеу. Ойын шарты. Балалар екі топқа бөлінеді. Әр топта өз тулары болады. Әр тудың қорғаушысы болады. Ту қорғаушылар тудың қасында тұрады.</p> <p>(дене шынықтыру, сөйлеуді дамыту) Басқа балалар қарсыластарын өз тобына ауыстырулары керек. Екі топтың ортасынан сызық сызылады да, қарсыластарына қарама-қарсы тұрады. Бір-бірінің қолдарынан ұстап, өз топтарына тартып алуға тырысады. Қай топ балаларды көп жинай алса, сол топ жеңіске жетеді. Жеңілген топтың туына шабуыл жасалады. Балалар өз туларын қорғап қалса, ойын жалғаса береді.</p>	<p>(дене шынықтыру) Мақсат-міндеттері. Балаларды шеңберде ойын ережесіне сай ойнауға ынталандыру; бір адамдай белгі бойынша шеңбер бойымен біресе бір, біресе екінші жаққа жүріп, содан соң жылдамдықты қосып жүгіруге дағдыландыру; вестибуляр аппаратын дамыту; ептілікке, ұйымшылдыққа тәрбиелеу. Ақырын-ақырын итеріп, Әткеншекті қозғалтамыз. Жылдам-жылдам жүгіріп, Шеңберді айналдырамыз. Д. Ахметова. Соңғы сөздерден кейін балалар жерге отырып, қолдарын босатады, демалады. Ойын бірнеше рет қайталануы мүмкін. Педагог барлық балалардың бірыңғай қимылдауын қадағалап жүру керек. Шеңбер бойымен жүргізу үшін, балаларды бір жаққа бұрып, беттерін шеңбер ортасына қарату керек.</p>	<p>қозғалыс ойыны. (дене шынықтыру) Мақсат-міндеттері. Балалардың ойын шарттарына сай ойнай білуі, "Мен - түлкі!" белгісі бойынша қолға түспей, жалтарып, жылдам жүгіре білу қабілеттерін жетілдіру; қимылдарды үлестіруге, ептілікке, жігерлілікке тәрбиелеу. Балалар кішкентай шеңберге жиналады. Олар педагогтің нұсқауы бойынша көздерін жұмады, ал жүргізуші (педагог) балаларды шеңбер сыртында жүріп, кез келген баланы ақырын түртіп қалады. Педагог таңдаған бала "қу түлкі" болып саналады. Ойыншы балалар жан-жақтарына қарап: "Қу түлкі, сен қайдасың?" - деп, үш рет сұрайды. Соңғы сұрақтан кейін бұдан бері жасырынып тұрған қу түлкі: "Мен мындамын!" - деп дауыстайды. Осы жерден бастап, балалар "қу түлкіден" жан-жаққа қашып құтылуы керек. "Қу түлкі" кімге қолын тигізсе, сол шетке</p>	<p>машықтандыру; шыдамдылыққа, ұйымшылдыққа тәрбиелеу. Ойынға қатысушылар шеңбер құрып тұрады. "Мысық" пен "тышқанды" санамақ арқылы тағайындайды. Ойын басталар алдында кейіпкерлер шеңбер сыртында бір-бірінен алыс тұрады. Балалардың қалғаны бір-бірінің қолын ұстап, шеңбер жасап жүріп сөздерді айтады: Мысығымыз момақан, Жүреді аулада аңдамай. Тышқан көрсе - бас салады! Кім тышқанды құтқарады? Осы сөздерді айтып, балалар тоқтайды да "мысық" "тышқанды" қуалап кетеді. Балалар қол ұстасып, қолдарын жоғары көтеріп, "тышқан" үшін ұяға жол ашып беріп жатады. "Мысық" ұяға кіріп кетсе, ары қарай өткізбес үшін, қолдарын төмен түсіріп, жолды жауып қояды. Мысық: - Мияу! Кім-ай, мынау "шынық-</p>
---	---	--	--	---

		Далаға шығарылатын материалмен ойын ойнау.	Балалардың ойынды меңгерудегі басты міндеті - аса жылдам жүгірмеу. Өрбір бала қимылдау кезінде шеңбердің бір жақ бойымен жүріп, бүкіл шеңбердің жылжып жатқанын бақылайды. Еңбек: балалармен бірге гүлзарда өскен гүлдерді тексеру; сынған сабақтарын бұтақтарын жинау. Мақсат-міндеттері. Ұқыптылыққа, қамқорлыққа тәрбиелеу.	шығады. Еңбек: аланды тазарту ұжымдық еңбегі. Мақсат-міндеттері. Жалпы жұмысқа қатысу, жұмысты соңына дейін жеткізуге баулу. Қозғалыстарды дамыту жыттыгулары: жүтіріп келіп ұзындыққа секіру (кемінде 1м). Мақсат-міндеттері. Ұшу ауқымын дамыту. Далаға шығарылатын материалмен ойын ойнау.	шыяқ" - демей, "Шық-шық!" - дейді? Бұл тышканның өнерін, Қане, байқап көрейін. Еңбек: гүлзарларды суару. Мақсат-міндеттері. Ересектерге көмек көрсетуге; өсімдіктерге қамқорлық жасауға үйрету.
«Тазалықты сақтаймыз» Серуеннен оралу Уақыты: 12:10-12:40	Балаларды киімдерін жүйелі шешінуге дағдыландыру, шкаф сөрелеріне киімдерін жинау, қолдарын жуу. (мәдени-гигиеналық дағдылар, дербес әрекет)				
«Ас дәмді болсын» Түскі ас Уақыты: 12:40-13:00	Балалардың беті-қолын жуып, таңғы асқа отыруы. Ас ішу мәдениетімен таныстырып отыру. Қасық, шанышқыны дұрыс пайдалануды үйрету.Асты сөйлемей ішу. Астан соң беті-қолды жуу. (мәдени-гигиеналық дағдылар, дербес әрекет, көркем сөз) "Мөлдір су". Х. Ерғалиев, М. Әлімбаев (орыс тілінен аударма) Мөлдір су, мөлдір су! Сен менің бетім жу. Отты көзім ойнасын, Екі бетім жайнасын. Күлкі кетпей ернімнен, Тісім тастан таймасын!				
«Тәтті ұйқы» Күндізгі ұйқы Уақыты: 13:00-15:20	«Арыстан мен түлкі» ертегісін оқып беріп, барлық баланы ұйықтату.(көркем әдебиет)				
«Ұйқыдан ояту және сергіту» Біртіндеп тұрғызу,	Балаларды ақырын сипап ояту. Шашты тарау дененің сауығуына ықпал етеді.				

<p>сауықтыру шаралары</p> <p>Уақыты: 15:20-15:30</p>	<p>Содан кейін толық жуыну: колдар шынтаққа дейін, бет, құлақ, мойын. Майтабанның алдын алуға арналған жаттығулар, денені тік ұстауға тәрбиелеу.</p> <p>Жаяу жүру: қабырғаты жол балалардың аяқтарын жақсы уқатайды, аяқтың бұлшықеттерін нығайтады, денені тұтастай қорғайды.</p> <p>Көркем сөз</p> <p>Түскі ұйқы уақыты.</p> <p>Төсегіме жатамын.</p> <p>Ақ көркемді жамылып</p> <p>Тәтті ұйқыға батамын. (мәдени-гигиеналық дағдылар, дербес әрекет, дене шынықтыру)</p>				
<p>«Ас дәмді болсын»</p> <p>Бесін ас</p> <p>Уақыты: 15:30-16:10</p>	<p>Балаларға ауызды жауып жеуді, асты дыбыссыз шайнауды үйретуді жалғастыру. Асты ұқыпты, газға жеу. (мәдени-гигиеналық дағдылар, дербес әрекет, көркем сөз)</p> <p>Дастарқанның басында,</p> <p>Өзінді жақсы ұста!</p> <p>Дұрыс отыр! Асыңды іш!</p> <p>Денені көп жина құш.</p>				
<p>«Аласай! Ойнаймыз!»</p> <p>Балалардың дербес әрекеті (бау қимылды ойындар, үстел үсті ойындары, бейнелеу әрекеті, кітаптар қарау және тағы басқа әрекеттер)</p> <p>Уақыты: 16:10-17:00</p>	<p>Сурет салудан ойын-жаттығу</p> <p>"Алманы тапқан қоян".</p> <p>Максат-міндеттері.</p> <p>Балаларды күзгі алма ағашының жанындағы қоянның бейнесін салу техникасына үйрету;</p> <p>"Алма" қазақ ертегісінің сюжетін пысықтау;</p> <p>қарындашпен қағаздың бір жағына қоянның денесін трафарет арқылы құрастырып, екінші жағына, өз қалаулары бойынша алманы не сәбізді, басқа да жеуге жарамды қоректі салуды дағдыландыру.</p> <p>Сюжеттік ойыншықтармен ойындар:</p> <p>Ертегіні оқу; үстел театры және тағы басқа.</p>	<p>Сөйлеуді дамытудан ойын-жаттығу</p> <p>"Зообак тұрғындары туралы жұмбақ жасыру жаттығулары".</p> <p>Максат-міндеттері.</p> <p>Балаларды көркем сөздің жұмбақ формасымен таныстыру, жұмбақтың тапмақтан негізгі айырмашылығын түсіндіру; ортақ қасиеті бар заттардың жалпылауыш сөзбен аталатыны туралы түсініктерін бекіту.</p> <p>Үстел үсті ойындары</p> <p>«Бұл қай кезде болады?»</p> <p>Максат-міндеттері.</p> <p>Балалардың жыл мезгілдері, оларға тән белгілер туралы білімдерін бекіту; мәнерлеп сөйлеуді,</p>	<p>Құрастырудан ойын-жаттығу</p> <p>"Түлкі деген қу болар".</p> <p>Максат-міндеттері.</p> <p>Балаларға қағазды бұру арқылы конус жасап, оригами әдісі бойынша түлкінің басын құрастыруға, желім арқылы түлкінің басы мен денесін жалсыруды үйрету.</p> <p>Сюжетті-рольдік ойын.</p> <p>"Хайуанаттар бағы".</p> <p>Максат-міндеттері.</p> <p>Балалардың хайуанаттар бағы, қамқорлыққа алынған аңдар, хайуанаттар бағында қызмет атқаратын ветеринар дәрігері, орнитолог (күстар бойынша маман), зоолог (жан-жануарлар бойынша маман), герпетолог</p>	<p>Математика негіздерінен ойын-жаттығу</p> <p>"Қояндар отбасы қысқа дайындалады".</p> <p>Максат-міндеттері.</p> <p>Балаларды заттардың саны кем болған топқа, бірін қосып, үстемелеу немесе артық топтан бір затты алып тастау сияқты теңдікті орнату тәсіліне үйрету.</p> <p>Қоршаған ортамен танысу</p> <p>"Мыршай".</p> <p>Максат-міндеттері.</p> <p>Балаларға түлкі туралы түсінік бере отырып, түлкінің сыртқы түрі мен тіршілігі туралы білімдерін кеңейту.</p> <p>"Қай жануардың құйрығы екенін таба аласың ба?"</p>	<p>Көркем әдебиеттен ойын-жаттығу</p> <p>"Батпан құйрық".</p> <p>Максат-міндеттері.</p> <p>Балаларды «Батпан құйрық» ертегісінің мазмұнымен таныстыру және ертегі кейіпкерлерінің сөздерін мұқият тыңдай отырып, қайталауды үйрету.</p> <p>Дидактикалық ойын.</p> <p>"Батпан құйрық қай жануардың құйрығы?"</p> <p>Максат-міндеттері.</p> <p>Жануарлардың дене мүшелерін тауып, дұрыс атауды үйрету. (қазақ тілі, сөйлеуді дамыту)</p> <p>Мүсіндеуден ойын-жаттығу</p> <p>"Аю бауырсақпен</p>

<p>Мысалы: үстел театры «Үйшік» орыс халқының ертегісін сахналау. (көркем әдебиет, сөйлеуді дамыту)</p> <p>Қимылды ойын. "Аңшылар мен қояндар". Мақсат-міндеттері. Балалардың қоян болып секіріп, "аңшыдан" қорғана білуін үйрету. Ойын барысы. Алаңның бір жағына аңшы, келесі жақта қояндарға орын белгіленеді. Әрбір үйде 2-3 қоян болады. Белгі бойынша қояндар үйінен шығып, жайылымда екі аяқты қосып алдыға секіріп жүреді. Тәрбиеші: «Аңшы» дегенде қояндар үйлеріне жүгіреді. Аңшы бала оларға дөп лақтырады. Дөп тиген қояндар атылған болып саналады. Аңшы оны өзіне алып кетеді. Ойын бірнеше рет қайталанады. (дене шынықтыру)</p> <p>Дидактикалық ойын. «Берілген дыбысқа келетін сөзді ата». Шарты: ойынды</p>	<p>зейінді, тапқырлықты, шыдамдылықты дамыту. (сөйлеуді дамыту, қазақ тілі)</p> <p>Сюжетті-рольдік ойын "Цирк". Мақсат-міндеттері. Балалардың циркте жұмыс жасайтын өнерпаздар (сайқымазақ, гимнасшы, сиқыршы, жонглер, аңдарды жаттықтырушы) туралы түсініктерін қалыптастыру; цирк әртістерінің жұмысын түсіндіру; еңбексүйгіштікке, төзімділікке, әдептілікке, саламатты өмір салтын ұстануға тәрбиелеу. Керекті құрал-жабдықтар. Ойыншық құралдар мен модельдер, циркте жұмыс істейтін әртістерге қажет (дөптар, ойыншық аңдар, бас киімдер, таяқтар, спорттық киімдер үлгісі, гимнастикалық сылдырмақтар, костюмдер). Барысы. Ұйымдастырылған іс-әрекеттің басында педагог балалармен бірге цирктің (сурет) алатын</p>	<p>(көсмекенділер бойынша маман), күтуші жайлы түсініктерін, бекіту; хайуанаттар бағында мамандардың қандай қызмет атқаратынын анықтау; еңбексүйгіштікке, жан-жануарларға қамқорлық</p> <p>танытуға тәрбиелеу. Керекті құрал-жабдықтар. Хайуанаттар бағы</p>	<p>дидактикалық ойыны. Мақсат-міндеттері. Балалардың қабылдау, зейін, есте сақтау қабілеттерін дамыту, түстерді, көлемді дұрыс ажыратуға үйрету. (сөйлеуді дамыту, математика негіздері)</p> <p>Сюжеттік-рольді ойын. "Табиғи қорық". Мақсат-міндеттері. Балаларға табиғи қорықтар туралы</p>	<p>кездесті". Мақсат-міндеттері. Балаларды ертегілерден қарапайым сюжетті бейнелеуге ынталандыру; алақан арасына салып домалақтау тәсілін үйрету. Дидактикалық ойын. "Ненің басы, ненің құйрығы?".</p> <p>Мақсат-міндеттері. Суреттен жабайы жануарларды тауып,</p>
--	---	--	---	--

	<p>педагог бастап, балаларға бір сөзді айтады, сол сөз қандай дыбыспен аяқталса, ойынды жалғастырушы бала сол дыбыстан басталатын жаңа сөз айтуы тиіс. Ойын осылай жалғасын табады.</p> <p>Мысалы: шырша - алма - апорт - трактор - (сөйлеуді дамыту)</p>	<p>орны, онда жұмыс істейтін әртістер жайлы әңгімелеседі; әр әртіспен мамандар қандай құралдарды пайдалатынын, олардың жұмыстары қаншалықты қиын екенін түсіндіреді. Балалар ширкте жұмыс істейтін әртістерге: сайқамазактар, гимнастшылар, сикыршылар, жонглерлер, аңдарды жаттықтырушыларға болып бөлінеді, топтасып, белгілі тапсырмаларды орындайды. Педагог ширк қойылымдары жайлы хабарлайды да, қалған балаларды орындарға жайғасуға шақырады. Әр орындаушы өзінің шығуын үлкен құрметпен хабарлайды және өзін қолдап, көшемет көрсетулі сұрайды. (қоршаған ортамен танысу, сөйлеуді дамыту)</p>	<p>қызметкерлеріне қажет құралдар мен бұйымдар; алғашқы медициналық көмек семкесі; ойыншық аңдар мен құстар; ойыншықтарға арналған тор пішіндер. (сөйлеуді дамыту, қоршаған ортамен танысу)</p>	<p>түсінік беру. "Қызыл кітап", қорықта қызмет ететін орманшы, аңшы, ағаш кесуші, ветеринар дәрігер жайлы түсініктерін бекіту; орман қызметкерлері орманлы, ондағы тіршілік ететін аңдарды қорғауда қандай рөл атқаратынын анықтау; еңбексүйгіштікке, аңдарға қамқорлық таныту сезімдерін тәрбиелеу. Керекті құрал-жабдықтар. Қазақстанның табиғи қорықтары жайлы бейнежазба көру. Балалар табиғи қорықта жұмыс істейтін қызметкерлердің қандай қызмет атқаратынын өздері тандайды. (сөйлеуді дамыту, қоршаған ортамен танысу)</p>	<p>атай біту іскерліктерін жетілдіру. Құрастыру "Зәулім сарай". Мақсат-міндеттері. Балаларға құрамында текше, білеу, кірпіш, призма, арка, шилиндер бар құрылыс материалдар жинағынан зәулім сарайды құрастыруды үйрету; балалардың құрылыс материалдарымен жұмыс істеу іскерліктерін жетілдіру; викторина ойыны арқылы балалардың танымдық қабілеттерін дамыту.</p>
<p>Балалармен жеке жұмыс Уақыты: 16:10-17:00</p>	<p>Дидактикалық ойын. «Артығын тап». Әрбір балаға карточкалар ұсынады. Карточкадағы суреттен артық суретті тауып, мағынасын түсіндіруін сұрайды.</p>	<p>«Суреттерді орналастыр». Мақсат-міндеттері. Заттарды топтастыруға жаттықтыру, өз бетінше тапсырманы орындауға дағдыландыру, ойлау қабілетін дамыту.</p>	<p>«Көзінді жұмып, қолыңмен анықта». Мақсат-міндеттері: ұзын - қысқа, жуан - жіңішке, үлкен - кіші ұғымдарын бекіту. Ойынның құрал-жабдықтары:</p>	<p>«Жоғарыда, төменде». Мақсат-міндеттері. Жоғары - төмен ұғымдарын пысықтау. Байқамшылықты, зейінді, қиялды дамыту. Ойынның құрал-</p>	<p>«Оң және сол». Мақсат-міндеттері. Үлкен және кішкентай заттарды ажыратуды жаттықтыру. Ойынның құрал-жабдықтары: үлкендігі әртүрлі ойыншықтар.</p>

	Карточкада не бейнеленгенін атап, артығын қарындашпен сызады. Мысалы, мұнда қар артық, қар қыста ғана болады.	Ойынның құрал-жабдықтары: тор көз салынған қағаз беттері, әртүрлі суреттер. Ойынның мазмұны: балалар берілген суреттерді әр бағанға, әр жолға олардың бірі ғана келетіндей етіп, шаршы торкөздерге орналастырады.	қарындаштар, таяқшалар. Ойынның мазмұны: балалар сипап сезу арқылы заттың ұзын немесе қысқалығын анықтайды. Ұзындығы әртүрлі қарындаштар алынады. Жүргізуші бір баланы шақырып, оған «көзінді жұм да, қарындаштың ұзын-қысқалығын анықта» деген тапсырма береді.	жабдықтары. Бала қораптың ішінен бір суретті алып, атын атап, орнын анықтап үлкен суретке бекітеді. Мысалы, ұшақ жоғарыда аспанда ұшады, балық төменде су ішінде жүзеді.	Ойынның мазмұны: бір баланы ортаға шақырып, оң қолына үлкен ойыншықты, сол қолына кішкентай ойыншықты ал деп тапсырма береді. Ойын осылай жалғаса береді.
Серуенге дайындық Уақыты: 16:10-17:00	<p>Мақсат-міндеттері:</p> <ul style="list-style-type: none"> - киімді дұрыс бүктеуді, ілуді, аяқ-киімді тұзу қоюды үйрету; - өз бетінше жылдам және дұрыс киінуді (шешіне) әдетке айналдыру; - шкафа ілінген, қойылған бас киім, сырт киім, аяқ-киім сияқты заттарды өз орындарын біліп, тәртіп сақтауға тәрбиелеу; - ауа райына сай киінгенін қадағалау, киімді, аяқ-киімді таза ұстау; - көмек көрсетуге, алғыс айтуға тәрбиелеу. <p>(дербес әрекет)</p>				
«Серуен» Уақыты: 17:00-18:00	<p>Алғашқы түскен қарды бақылау. (қоршаған ортамен танысу, сөйлеуді дамыту, көркем әдебиет)</p> <p>Мақсат-міндеттері. Бақылап қорытынды жасау; күшті аяздардың болмағанынан алғашқы қар ақ болады, ол тез ериді. Қысқы табиғаттың әдемілігіне сүйсінуге тәрбиелеу. Жұмбақ. Көктем түсіп көбейді. Үксайды өзі шекерге. Бірақ ешкім жемейді. Жерде жатыр бекерге.</p>	<p>Жансыз табиғаттағы құбылыстарды бақылауды жалғастыру. (қоршаған ортамен танысу, көркем сөз, сөйлеуді дамыту)</p> <p>Мақсат-міндеттері. Кемпіркосақ туралы айту арқылы балалардың қызығушылығын дамытуды жалғастыру. Көркем сөз М. Әлімбаев «Жаңбыр». Жаңбыр жауып басылды. Аспан шайдай ашылды. Көкте қызыл-жасылды Кемпіркосақ асылды. Құлпырғаны қызық-ақ</p>	<p>Бұлттарды бақылауды жалғастыру. (қоршаған ортамен танысу, көркем сөз, сөйлеуді дамыту)</p> <p>Мақсат-міндеттері. Балаларды бұлттарды байқауға баулу және ауа райын аспан күйімен анықтауға дағдыландыру. Көркем сөз Аксын, сұрсын қарасын. Қалқып қайда барасың? Жерге нөсер төгілсін, Өссін гүлдер, көп егін. Гүл, гүл жайнап өсер</p>	<p>Бұлттарды бақылауды жалғастыру. (жаңбыр қалай пайда болады). (қоршаған ортамен танысу, сөйлеуді дамыту, көркем сөз)</p> <p>"Бұлттарды бақылау. (қоршаған ортамен танысу, көркем сөз, сөйлеуді дамыту)</p> <p>Мақсат-міндеттері. Балаларға бұлттарды бақылауға қызықтыру және аспанға қарап ауа райының қандай екенін білуді үйрету. Көркем сөз (сөйлеуді дамыту)</p>	<p>Бұлттарды бақылау. (бұршақ қалай пайда болады) (қоршаған ортамен танысу, көркем сөз, сөйлеуді дамыту)</p> <p>Мақсат-міндеттері. Балаларды аспандан бұршақ жаууы құбылысымен таныстыруды жалғастыру. Бұршақ қалай пайда болатынын айту: бұлттарға өте ыстық жерден қуатты жылы ауа ағыны әкелінеді. Мұндай реактивті реакция ылғалдың</p>

Ол не? (Қар.)
Қимылды ойыны.
«Сұр қоян жуынды».
(дене шынықтыру)
 Мақсат-міндеттері.
 Мәтінмен сәйкес қозғалысты орындай білуді бекіту. Алаңда бір-біріне соқтықпай орын ауыстыру дағдыларын дамыту.
"Табиғат құбылыстарын ажырату, олардың қасиеттерін ата"
дидактикалық ойыны.
(дене шынықтыру)
 Мақсат-міндеттері.
 Қасиетіне қарай қар мен жаңбырды ажырата білу, табиғат құбылыстары жөніндегі білімдерін бекіту, қатты, жұмсақ, ериді, буга айналады. Ойын барысы. Балаларға қар мен жаңбырдың суреттерін көрсету, олардың бір-бірінен ажыратып айту тапсырылады. Білімдерін анықтау барысында табиғат құбылыстардың қасиеттерін айтып берулері керек.
Еңбек: «Бөлме өсімдіктерін күту». Мақсат-міндеттері. Тәрбиешінің

Жеті түрлі бояумен. Бір кесегің үзіп ап, Үйіме әкеп қояр ма ем.
Табиғат құбылыстарын болжау.
 Ыстық жел соқса, аспаннан жаңбыр жауады.
 Торғайлар топтасып ұшса, күн ашық болады.
 Тәжірибе: топырақ салынған бір-екі ыдыс дайындау, сумен суару және бақылау. Ауа көпіршіктері пайда болады, ол өсімдіктердің өсуіне септігін тигізеді.
 Қорытынды: топырақты қопсыту керек.
Экологиялық ойын.
"Өсіру".
 Топырақта өсетін өсімдік түрін алып келу.
"Кемпіркосақ" қимыл-қозғалыс ойыны.
 Мақсат-міндеттері. Балаларға бір-бірін итермей жүгіруді жетілдіру; қауіпсіздікті сақтауды түсіндіру.
Еңбек: гүл отырғызуға ыдыс дайындау (жерді казу, топырақты дайындау).
 Мақсат-міндеттері. Балаларды жер өңдеу жұмыстарымен таныстырып, еңбек дағдыларын жетілдіру.
"Көк ту" қимыл-

көп,
 Нөсерлетсең нөсерлет.
Жұмбақ
 Көз жасты – жылауық,
 Келе жатыр бір алып.
 Жабырқаса жылайды,
 Жадыраса тарайды.
 (Бұлт)
"Әткеншек" қимыл-қозғалыс ойыны.
(дене шынықтыру)
 Мақсат-міндеттер: балаларды бірігіп, шеңберде ойын ережесіне сай ойнауға ынталандыру; бір адамдай белгі бойынша, шеңбер бойымен біресе бір, біресе екінші жаққа жүріп, содан соң жылдамдықты қосып, жүгіруге дағдыландыру; вестибуляр аппаратын дамыту; ептілікке, ұйымшылдыққа тәрбиелеу.
 Ақырын-ақырын итеріп,
 Әткеншекті қозғалтамыз.
 Жылдам-жылдам жүгіріп,
 Шеңберді айналдырамыз.
 Д. Ахметова.
 Соңғы сөздерден кейін балалар жерге отырып, қолдарын босатады,

Күзгі көк бұлт мен болам,
 Көтеріліп теңізден,
 Аспанға биік барамын,
 Қаласам қазір сендерге,
 Жаңбыр болып жауамын.
"Қу түлкі" қимыл-қозғалыс ойыны.
(дене шынықтыру)
 Мақсат-міндеттері. Балалардың ойын шарттарына сай ойнай білу, "Мен - түлкі!" белгісі бойынша қолға түспей, жалтарып, жылдам жүгіре білу қабілеттерін жетілдіру; қимылдарды үлестіруге, ептілікке, жігерлікке тәрбиелеу.
 Балалар кіші шеңберге жиналады. Олар педагогтің нұсқауы бойынша көздерін жұмады, ал жүргізуші-педагог балаларды шеңбер сыртында жүріп, кез келген баланы ақырын түртіп қалады. Осыдан бері педагог таңдаған бала "қу түлкі" болып саналады.
 Ал ойыншы балалар болса, жан-жақтарына қарап: "Қу түлкі, сен қайдасың?" - деп, үш рет сұрайды. Соңғы сұрақтан кейін бұдан

тамшыларын алады және алып кетеді.
 Биікте тамшылар катып жерге асығады, ал ауа ағыны қайта лақтырылады. Бұл мұз бөліктері ауырлап, ауа ағыны ұстай алмайтындай етіп жалғасады, олар еріп, жерге мұз бұршақтары сияқты шашылып үлгермейді. Бұршақ - табиғи апат, ол егіндер мен өсімдіктерді құртады.
 Мысығымыз момақан,
 Жүреді аулада аңдамай.
 Тышқан көрсе - бас салады!
 Кім тышқанды құтқарады?
 Осы сөздерді айтып, балалар тоқтайды да "мысық" "тышқанды" қуалап кетеді. Балалар қол ұстасып, қолдарын жоғары көтеріп, "тышқан" үшін ұяға жол ашып беріп жатады. "Мысық" ұяға кіріп кетсе, ары қарай өткізбес үшін, қолдарын төмен түсіріп, жолды жауып қояды.
 Ойынға қатысушы балалар өте зерек болуы керек, қолды біресе жоғары көтеріп,

<p>басқаруымен балалар оранжереяларда, қысқы бақтарда пайдалы еңбекпен айналыса алады. Бөлме өсімдіктерін күтуге тәрбиелеу: қажетіне қарай суару, гүлсауыттағы шартты белгіге қарау, жапырақтарды дұрыс сүрту.</p> <p>Өз бетімен ойындар: шашақтармен ойын. Мақсат-міндеттері. Таза ауада ойын ойнау. Өзіне қызық ойындарға қатысуға ынталандыру.</p>	<p>қозғалыс ойыны. Мақсат-міндеттері. Достыққа, белсенділікке, ұйымшылдыққа баулу. Ойын шарты. Балалар екі топқа бөлінеді. Әр топта өз тулары болады. Әр тудың қорғаушысы болады. Ту қорғаушылар тудың қасында тұрады. Басқа балалар қарсыластарын өз тобына ауыстырулары керек. Екі топтың ортасынан сызық сызылады да, қарсыластарына қарама-қарсы тұрады. Бір-бірінің қолдарынан ұстап, өз топтарына тартып алуға тырысады. Қай топ балаларды көп жинай алса, сол топ жеңіске жетеді. Жеңілген топтың туына шабуыл жасалады. Балалар туларын қорғап қалса, ойын жалғаса береді. Далаға шығарылатын материалмен ойын ойнау.</p>	<p>демалады. Ойын бірнеше рет қайталану мүмкін. Педагог барлық балалардың бірыңғай қимылдауын қадағалап жүру керек. Шеңбер бойымен жүргізу үшін, балаларды бір жаққа бұрып, беттерін шеңбер ортасына қарату керек. Балалардың ойынды меңгерудегі басты міндеті - аса жылдам жүгірмеу. Әрбір бала қимылдау кезінде шеңбердің бір жақ бойымен жүріп, бүкіл шеңбердің жылдып жатқанын бақылайды.</p> <p>Еңбек: балалармен бірге гүлдарда өскен гүлдерді тексеру; сынған сабақ, бұтақтарды жинау, майысқандарын көтеру. Мақсат-міндеттер: ұқыптылыққа, қамқорлыққа тәрбиелеу.</p> <p>Еркін ойын: "Күн мен жаңбыр". (танымдық дағдылар) Мақсат-міндеттер: балалардың шығармашылығын, кеңістіктегі бағдарын, жылдамдығын, зейінін дамыту. Ойын барысы. Балалар</p>	<p>бері жасырынып тұрған "ку түлкі": "Мен мындамын!" - деп дауыстайды. Осы жерден бастап, балалар жан-жаққа "ку түлкіден" қашып құтылу керек. "Ку түлкі" кімге қолын тигізсе, сол шетке шығады.</p> <p>Еңбек: аланды тазарту. Мақсат-міндеттері. Жалпы жұмысқа қатысу, жұмысты соңына дейін жеткізуге баулу.</p>	<p>біресе төмен түсіріп, "мысық" пен "тышканның" қуаласпағын реттеп тұру өте маңызды. "Тышқан" ұсталып қалса, кейіпкерді ауыстыруға болады. Тышқан мен мысықтың диалогін қосуға болады.</p> <p>Тышқан: - Бұтақты да кемірдім, Кітапты да кемірдім, Мен осындай жемірмін. Шиық-шиық, шиық-шиық.</p> <p>Секектеймін ыршып та, Кезікпеймін қырсыққа, Ұстатпаймын мысыққа, Түк-түк, түк-түк, Қане, ортаға шық-шық! Мысық: - Мияу!</p> <p>Кім-ай, мынау "шиық-шиық" - демей, "Шық-шық!" - дейді? Бұл тышканның өнерін, Қане, байқап көрейін.</p> <p>Еңбек: гүлзарларды суару. Мақсат-міндеттері. Ересектерге көмек көрсетуге; өсімдіктерге қамқорлық жасауға үйрету.</p>
--	--	--	---	--

			ашық алаңда еркін ойнап жүреді. гүл тереді, көбелек қуады, секіреді, жүгіреді.т.б. Тәрбиеші "Жанбыр жауды!" дегенде, балалар пана іздеп, үйшіктерге тығылады.		
«Қош бол, балабақша» Балалардың үйге қайтуы (ата-аналарға кенес) Уақыты: 18:00-18:30	«Қауіпсіздік ережесін біліп жүрейік».	Балалар отбасында өздігінен не істей алатыны туралы әңгімелесу.	Ата-аналармен жұмыс. Мақсаты: балабақшада және үйде балаларды сауықтыру және шынықтыру әдістеріне дұрыс көзқарасты қалыптастыру.	"Ата-аналар мен балалардың бірлескен демалысын қалай түрлендіруге болады?" тақырыбында әңгімелесу.	"Бала тәрбиесінде ата мен әженің алатын орны".

Тексерілді:  М. Б Саурамбасва

ТӘРБИЕЛЕУ-БІЛІМ БЕРУ ПРОЦЕСІНІҢ ЦИКЛОГРАММАСЫ

Білім беру ұйымы:		«Балаби» бөбекжайы» МКҚК			
Топтың атауы		«Балауса» ересек тобы			
Балалардың жасы		4 жас			
Педагогтің аты-жөні					
Жоспардың құрылу кезеңі		21.11-25.11.2022ж.			
Апта күндері	<i>Дүйсенбі</i>	<i>Сейсенбі</i>	<i>Сәрсенбі</i>	<i>Бейсенбі</i>	<i>Жұма</i>
Күн тәртібі.	21.11.2022	22.11.2022	23.11.2022	24.11.2022	25.11.2022
«Сәлеметсіздер ме, балалар!» Балаларды қабылдау Ата-аналармен әңгімелесу, кеңес беру. Уақыты: 08:00-09:00		Таңғы сүзгі: балалардың терісін, дене қызуын, сыртқы көрінісін тексеру. Балаларды жақсы көңіл күймен қарсы алу және оларға қолайлы жағдай жасау. Баланың көңіл күйін, оның жеке пікірін, қызығушылығын анықтау. (сөйлеуді дамыту)			
Балалардың дербес әрекеті (баяу қимылды ойындар, үстел үсті ойындары, бейнелеу әрекеті, кітаптар қарау және тағы басқа әрекеттер) Уақыты: 08:00-09:00	"Асхана бойынша кезекшілік". Мақсат-міндеттері. Балаларға кезекші міндеттерін өз бетінше және адал орындауды үйрету. Қолды мұқият жуу, кезекшінің киімін кию, үстелді дұрыс қою. Тамақтанғаннан кейін ыдыстарды тазалау. Еңбек дағдыларын дамыту, үстелді жабдығында ретсіздікті көре білу.	"Төсектерді салуға күтушіге көмек көрсету". Мақсат-міндеттері. Балаларға өз төсек-орындарын ажыратуды үйрету; ересектерге қолдарынан келетін көмек көрсетуге ынтаны тәрбиелеу; жұмысқа ниеттенуді, тапсырылған іс үшін жауапкершілік сезімін тәрбиелеу.	"Өз төсегімізді жинауды үйренеміз". Мақсат-міндеттері. Балалардың өз төсегіне күтім жасау бойынша біліктері мен дағдыларын қалыптастыру; ұқыптылыққа, басқа біреуге көмектесуге ұмтылуға тәрбиелеу; еңбекке ұқыпты қарауға тәрбиелеу; өзіне-өзі қызмет көрсету бойынша дербестігі мен дағдыларын дамыту.	"Бөлме өсімдіктерін суғару". Мақсат-міндеттері. Өсімдіктердің жарық пен ылғалды қаншалықты қажет ететіні туралы білімдерін кеңейту, ылғалды сүйетін және құрғақшылыққа төзімді, фотофильді, көлеңкеге төзімді өсімдіктерді жапырақтарынан қалай тануға болатындығын үйрету. Су және өсімдіктермен жұмыс кезінде дәлдікті, өз іс-әрекеттеріне сенімділікті, еңбек дағдыларын дамыту. Қоршаған табиғатқа ұқыпты қарауды, оған қамқорлық танытуға тәрбиелеу.	"Шешіну бөлмесінің шкафындағы тәртіп". (тәрбиешінің көмекшісімен бірге) Мақсат-міндеттері. Балаларды жеке киім шкафтарында тәртіп сақтауды үйрету: шкафты киім мен аяқ киімнен босату, сөрелерді дымқыл шүберекпен сүрту және киімді орнына мұқият бүктеу. Еңбекқорлықты, тәртіпті сақтауды, ұжымда бірігіп еңбек етуді үйрету.
	"Суретті жина".	Дидактикалық ойын.	Дидактикалық	Саусак жаттығуы.	Еркін ойындар.

	<p>Дидактикалық тапсырма. "Дана және оның достары!"</p> <p>Ойын ережелері: конвертті таңдап алып, сурет қиындыларын жинайды. Суретті жылдамдыққа жинайды.</p> <p>Ойын әрекеті: бөлшектерді іздеу, болжау.</p> <p>(танымдық дағдылар)</p>	<p>«Не артық?»</p> <p>Әр баланың алдына жемістер мен көгөністер араласқан суреттер беріледі. Арасынан артығын тауып, оларды атау ұсынылады.</p> <p>Балалар жемістер мен көгөністерді ажыратады.</p> <p>Мысалы: алма, анар, лимон, орамжапырақ.</p> <p>Мұнда орамжапырақ артық. Орамжапырақ көгөністерге жатады, қалғаны жемістерге жатады.</p> <p>(сөйлеуді дамыту, қазақ тілі)</p>	<p>ойын.</p> <p>«Зат неге ұқсайды?»</p> <p>Мақсат-міндеттері. Балаларға бөлме ішіндегі заттардың қандай пішінге ұқсайтынын ажыратып айта білуді үйрету.</p> <p>(сөйлеуді дамыту, қазақ тілі)</p>	<p>Бір дегенің - білеу, Екі дегенің - егеу, Үш дегенің - үскі, Төрт дегенің - төсек, Бес дегенің - бесік, Алты дегенің - асық, Жеті дегенің - желке, Сегіз дегенің - серке, Тоғыз дегенің - торқа, Он дегенің - оймақ, Он бір - кара жұмбақ.</p> <p>(сөйлеуді дамыту)</p>	<p>Мақсат-міндеттері.</p> <p>Ересек адамның көмегімен ойын үшін ыңғайлы орынды таңдауды үйрету, ойын ортасын ұйымдастыру қабілетін қалыптастыру.</p>
<p>Таңертеңгі жаттығу</p> <p>Уақыты: 08:00-09:00</p>	<p>Жалпы дамыту жаттығулары</p> <p>1.Бастапқы қалып: аяқ арасы алшақ, дене тік, қол төменде.</p> <p>1.2. Қолды алға көтеру.</p> <p>1.3. Саусақарын бүгу, қолдарын айналдыра қимылдау.</p> <p>1.4. Бастапқы қалыпқа келу.</p> <p>2. Бастапқы қалып: аяқ арасы алшақ, қол белде.</p> <p>2.1. Кезекпен екі жаққа бұрылғанда екі қолды екі жаққа жіберу.</p> <p>2.2. Оңға, солға иілу.</p> <p>2.3. Қолдың ұшын аяқтың ұшына жеткізу.</p> <p>2.4. Бастапқы қалыпқа келу.</p> <p>3. Аяқтың ұшына көтерілу.</p> <p>3.1. Екі аяқтың өкшесін кезек-кезек тоқылдату.</p> <p>3.2. Содан кейін ұшымен топылдату.</p> <p>3.3. Бастапқы қалыпқа келу.</p> <p>(дене шынықтыру, дербес әрекет)</p>				
<p>Таңғы ас</p> <p>Уақыты: 09:00-09:30</p>	<p>Балалардың беті-қолдарын жуғызып, таңғы асқа отырғызу. Тамақтану мәдениетімен таныстыру. Қасық пен шанышқыны дұрыс пайдалануды үйрету. Тамақ ішіп отырғанда сөйлемей. Тамақтанғаннан кейін беті-қолды жуу.</p> <p>Жуынсаң сен әрдайым, Таза бетің, маңдайың, Тазалықтың досы, Су дегенің осы. (мәдени-гигиеналық дағдылар, көркемсөз, сөйлеуді дамыту)</p>				

Ұйымдастырылған іс-әрекетке дайындық Уақыты: 09:30-09:40	Ертегілер әлеміне саяхат жасайды. (сөйлеуді дамыту)	Ертегі түрлерін естеріне түсіріп, ертегілер жайлы әңгімелеседі. (көркем әдебиет, сөйлеуді дамыту)	Ертегілерді сахналайды. (көркем әдебиет, сөйлеуді дамыту)	Сахналаудың түрін тандап, ертегіні сахналайды. (көркем әдебиет, сөйлеуді дамыту)	Ертегі туралы дидактикалық ойындар ойнайды. (көркем әдебиет, сөйлеуді дамыту)
«Ойнайық та, ойлайық» Білім беру ұйымының кестесі бойынша ұйымдастырылған іс-әрекет Уақыты: 09:40-10:55	Дене шынықтыру "Арқан астынан еңбектеу". Максат-міндеттері. Биіктігі 40 см арқанның астынан қолды жерге және денені арқанға тигізбей, бір қырымен еңбектеу, 5 м қашықтықта орналасқан затқа дейін оң және сол аяқпен кезек секіру, гимнастикалық орындықтың үстімен құм салынған қапшаларды басына қойып, дене тепе-теңдігін сақтап жүру дағдыларын үйрету. "Кім тез жүгіреді?" қимылды ойыны. Максат-міндеттері. Бір сызыққа тұрғызып, белгіленген межеге дейін бастарын төмен түсірмей, аяқтарына шалынбай, аяқ-кол қимылын сәйкестендіріп, еркін жүгіруді үйрету. (дене шынықтыру)	Қазақ тілі "Үш аю" ертегісін оқу. Үлкен, орташа, кішкентай". Максат-міндеттері. "Үш аю" танымал ертегісінің сюжетін еске түсіру; үш түрлі көлем жайлы "үлкен", "орташа", "кішкентай" түсініктерін бекіту; адамдардың қонақтағы әдепті мінез-құлқы жайлы білімдерін кеңейту. (сөйлеуді дамыту, математика негіздері, құрастыру) Музыкалық-ырғақты сөздік жаттығу. «Үлкен», «орташа», «кішкентай» туралы әп. Максат-міндеттері. Балаларды ертегідегі заттың көлемін анықтайтын үш сөзді дыбыстап айтуға жаттықтыру.	Дене шынықтыру "Иілгіш боламыз". Максат-міндеттері. Балаларға жетекшімен ауыса отырып жүгіруге; құрсаудан еңбектеп өтуді үйрету. Тыныс алу жаттығуы. "Балапандар" жаттығулары: аяқты сәл алшақ қойып алға қарай еңкею, "қанаттарын" артқа апару. Кішкене адыммен жүгіріп, "шип-шип-шип" деу. (20-30 секунд). (дене шынықтыру)	Қоршаған ортамен танысу "Сықырлы кемпіркосак". Максат-міндеттері. Балаларға кемпіркосак туралы түсінік бере отырып, олардың түстерімен таныстыру; кемпіркосак түстерін бір-бірінен ажыратып, оларды атау дағдыларын жетілдіру. Көркем әдебиет. "Алтын құс". Максат-міндеттері. Балаларды ертегі мазмұнымен таныстыра отырып, ертегіде кездесетін көркемсөздердің мағынасын түсіндіру	Дене шынықтыру "Кимылдарды қалай танымыз?" Максат-міндеттері. Балаларды 20-25 см биіктікке секіру; гимнастикалық қабырғамен оңға, солға ауысу арқылы өрмелеуді үйрету. Математика негіздері "Еркежан әже қонаққа келді". Максат-міндеттері. Балаларға заттарды бірінің үстіне бірін қою, жұптастыру арқылы салыстыру, тәсілдерін менгерту; "жоғарыда - төменде", "біреу - көп" ұғымдарын бекіту; әртүрлі белгілері бойынша заттарды топтастыру
Серуенге дайындық Уақыты: 10:55-11:10	Балаларды өз киімдерін тануды, атауды, өз шкафын таңбалауыш арқылы табуды үйрету. (мәдени-гигиеналық дағдылар, дербес әрекет)				

<p>«Табиғат аясына бірге барамыз» Серуен, бақылау, ойын, еңбек. Уақыты: 11:10-12:10</p>	<p>Желдің соғуын бақылау. (қоршаған ортамен танысу, сөйлеуді дамыту, көркем әдебиет) Максат-міндеттері. Балалардың бақылау дағдыларын қалыптастыру; желдің соғуын анықтау; ағаштардың қозғалуы, бұлттардың аспанда тез көшуі, қатты желде ағаштардың жапырақтарының түсуі, жел бағытын анықтау. Жаздың күні жел қандай болады, ағаш басының қозғалуы; күзбен салыстыру.</p> <p>Жұмбақ. Қанаты жоқ – ұшады, Аяғы жоқ – кашады. (Жел.) Тәжірибе. Желге қарсы жүгіру. Қорытынды. Желге қарсы жүгіру қиын. "Өз үйіңді тап" қимыл-қозғалыс ойыны. (дене шынықтыру) Максат-міндеттері. Елгілікті, белгі бойынша жылдам әрекет ету біліктерін дамыту, ойын ережесін нақты орындауға</p>	<p>Жапырақтың түсуін бақылау. (қоршаған ортамен танысу, сөйлеуді дамыту, көркем әдебиет) Максат-міндеттері. Күздің ерекшеліктері туралы ойын толық жеткізуге, сұраққа толық жауап беруге үйрету. Бақылау барысы: күз мезгілінің келгендігі, ағаштардан жапырақтар сарғайып жерге түскенін байқауға болатынын айту. Жапырақтар бүкіл жерге түсіп, айналаның барлығы сары алтынға боялғанын байқау. Сары ағаштар, сары жапырақтар,</p> <p>гүлзарлардың барлығы сап-сары екендігін айту, күз мезгілін «алтын күз» деп атайды. - Жапырақтардың сыбырлағанын естідіндер ме? - Жапырақтар жел сокканда жерге ағаштан үзіліп, ауада қалықтап барып, жерге баяу түседі. - Байқадыңдар ма? Бұл жапырақтың түсуі. Қоңыр күз, қоңыр күз. Жапырақтары желге ұшады және баяу ұшады,</p>	<p>Шалшық суды бақылау. (қоршаған ортамен танысу, сөйлеуді дамыту, көркем әдебиет) Максат-міндеттері. Балалардың назарын жаңбырдан соң жиналатын шалшық суларға аудару. Жаздың ыстық күнінде шалшық сулардың жерге жылдам сіңетініне, ал күзде салқын түскенде жерге ұзақ уақыт сіңбей, батпақ болып жататынына мән беру.</p> <p>Көркемсөз. Сылдырлайды мөлдір су, Мөлдір суға бетінді жу. Тазалықтың досы, Су дегенім осы. Тәжірибе. Суға тастар мен жанғақтарды лақтыру. Максат-міндеттері. Кейбір заттардың суға батып кететінін, ал кейбірулерінің су бетінде қалқып</p>	<p>Аула сыпырушының жұмысын бақылау. (қоршаған ортамен танысу, сөйлеуді дамыту, көркем әдебиет) Максат-міндеттері. Аула сыпырушының еңбек ету барысын бақылау. Еңбек нәтижесін атап көрсету (таза жолдар, бау-бақшаларды ағаштардан түскен жапырақтардан тазалау) және оның маңыздылығы; еңбек құралдарын атап беру (сыпырғыш, қалақ, күрек, қоқыс жәшігі). Аула сыпырушы еңбегінің нәтижесіне ұқыпты қарауға үйретіп, балаларды ұқыптылыққа тәрбиелеу. Мақал-мәтел. Еңбексіз өмір – сөнген көмір. Қимылды ойын. «Құнан шабысы» (қырғыз халқының ұлттық ойыны). (дене шынықтыру) Ойын ережесін сақтауға (белгіден соң жүру, бірін-бірі итермеу) үйрету. Жылдамдықпен күш жігерді дамыту. "Ұядағы құстар" қимыл-</p>	<p>Ауа райын бақылау. (қоршаған ортамен танысу, сөйлеуді дамыту, көркем әдебиет) Максат-міндеттері. Балаларға күзгі өзгерістер туралы және өлі табиғат туралы мәлімет беру: ауа температурасының төмендеуі, күннің суытуы; бұлтты және жаңбырлы күндер, аспанның сұрланып бұлыңғыр тартуы, бұлттың көшуі, күн көзінің сирек шығуы, жапырақтардың сарғайып жерге түсуі. Табиғатты сүюге баулу. Қимылды ойын. «Қыз қуу» қазақ халқының ұлттық ойыны). (дене шынықтыру) Балаларды ойын ережелерін сақтауды үйрету. Алаңда дұрыс қозғала білу. Бір-бірлеріне кедергі жасамау. Дабылға жылдам назар аудару. "Балықшылар мен балықтар қимыл-қозғалыс ойыны. (дене шынықтыру) Максат-міндеттері. Балаларды ойынның шарты бойынша әділ</p>
---	--	--	--	---	--

	<p>дағдыландыру. Балаларға түрлі таңбалауыштар үлестіріледі. Белгі бойынша балалар алаңның түрлі жерлерінде жапсырылған белгілі үлкен таңбалауыштарға, өздерінің таңбалауыштарына жүгіреді. Кім өз орнын бірден таба алмаса, балалардың қалаулары бойынша тақпақ не ән айтып береді. Ойынды екінші рет өткізу үшін, таңбалауыштарды қайта тарату керек.</p> <p>Қимылды ойын. «Желбезекпен жүгіру». (дене шынықтыру) Желбезекті қолға алып жарысу. Кім мәрегебірінші болып жетеді, сол бала жеңімпаз болады.</p> <p>Еңбек: тәрбиешіге көмек. Үлкендерге қызмет көрсету, ауланы тазартуға қатысу, жапырақтарды жинау.</p> <p>Өз бетімен ойындар: «Желбезекпен ойын».</p> <p>Қолайлы жағдай жасау, алаң ішінде іс-</p>	<p>өйткені олар жеңіл.</p> <p>- Барлық ағаштар жапырақтардың түсін өзгертті ме?</p> <p>- Жазда ағаштар мен бұталар қандай болды?</p> <p>- Күз келгенде олар қалай өзгерді? Қайың жапырақтарының түсі қандай? (Алтын сары.)</p> <p>"Күн мен жаңбыр" қимыл-қозғалыс ойыны. (дене шынықтыру) Мақсат-міндеттері. Балаларды белгі бойынша жан-жаққа шашырап жүгіруге және бір-біріне соғылмай, бір жерге жиналуға дағдыландыру; вестибуляр аппаратын, кеңістікті бағдарлау қабілетін жетілдіру; ептілікке, достыққа тәрбиелеу.</p> <p>Күрделенуі: екінші белгі бойынша балалар жаңбырдан кейінгі шалшықты баспау үшін, биік жерге (тастар, бөренелер, орындықтар, сатыларға) жылдам шығып тұрулары тиіс.</p> <p>Ересектермен бірге орындалатын қаранайым еңбек тапсырмалары: құрғақ жапырақтарды жинау.</p>	<p>жүретінін бақылау.</p> <p>Қимылды ойын. «Бір аяқпен жолдан секіру». (дене шынықтыру) Ойын алаңындағы ережені сақтай отырып, бір аяқпен алға жылжып секіруді үйрету.</p> <p>Қимылды ойын. «Айна» (дене шынықтыру) Мақсат-міндеттері. Қимылдардың мәнерлілігі мен шеберлігіне тәрбиелеу.</p> <p>Ойын барысы. Ойыншылар алаңда тұрады, жүргізуші оларға қарсы жағында болады. Балалар жүргізушінің айнадағы көрінісі болады. Жүргізуші «айна алдында» әртүрлі еліктеу әрекеттерін орындайды (тарау, киімді түзету және тағы басқа). Ойыншылар</p>	<p>ойнауға баулу; бір немесе қарама-қарсы бағытта, бір-біріне соғылмай, жылдам жүгіре білуге дағдыландыру; дене бұлшық еттерін нығайту, ептілікті, жылдамдықты дамыту.</p> <p>Балалар "балықшыларды" (бір-екі бала) санамақпен тағайындайды, қалған балалар "балықтарды" сомдайды.</p> <p>Белгі бойынша "балықтар" алаңның бір жағынан екінші жағына, бірін-бірі итермей, соғылмай, жылдам жүгіреді</p> <p>Сол кезде алаңның ортаның екі шетінде тұрған "балықшылар" "балықтарды" қолмен түртіп, ұстап алуға тиісті.</p> <p>Ойынның соңында балалар "балықшылар" ұстаған "балықтарды" санайды, кімнің көп балық ұстағанын анықтайды.</p> <p>Ойын бірнеше рет қайталануы мүмкін.</p> <p>Еңбек: гүлдерден гүлшоғын жасау.</p>
--	--	--	---	--

<p>қимылдарды дамыту. Көтеріңкі көңіл күйде болу.</p> <p>"Аққу-қаздар" қимыл-қозғалыс ойыны. (дене шынықтыру) Мақсат-міндеттері. Санамақ арқылы жүргізушіні тағайындауға, ойын шартын бұзбай ойнауға дағдыландыру; кеңістікті бағдарлауға, жалтарып жүгіруге; жылдамдыққа, шапшаңдыққа, зейінділікке тәрбиелеу. Сөйлеу, ойлау қабілеттерін дамыту. Ойын шарты. Балалардың ішінен біреуін "қасқыр" етіп сайлайды, қалғаны "аққу-қаздар" болады. "Құсшы" болып алғашында педагог, кейін балалардың біреуі ойынды жүргізулері мүмкін. Құсшы құстарды жем жеуге босатады да, былай дейді: Өз бетімен ойындар. Доппен ойын. Әр балаға доппен ойнау мүмкіндігін беру. Ойын барысында еркіндік пен</p>	<p>Мақсат-міндеттері. Тазалық пен тәртіпке үйрету; топпен жұмыс істеу біліктерін бекіту. "Шұңқырдан аттап секіріп өт" қимылды жаттығуы. (дене шынықтыру) Мақсат-міндеттері. Балаларды ұзындыққа секіруге машықтандыру; вестибуляр аппаратын, күш-жігерін дамыту. Өз бетімен еркін ойын әрекеті, далаға шығарылған материалмен ойындар. Мақсат-міндеттері. Қимыл-қозғалыс үйлесімділігін дамыту; негізгі қимылдарды орындау тәсілін жетілдіру; ойындарға саналы түрде қосылуға тәрбиелеу.</p>	<p>жүргізушімен бір уақытта оның қимыл-әрекетін, тек қимылдарды ғана емес, сонымен қатар мимикасын да дәл жеткізуге тырысу керек. Жүргізушінің рөлін тәрбиеші де, бала да орындай алады. Еңбек: «Балалармен бірге балабақша алаңып жылы сумен жууды бақылау». Еңбектің маңыздылығын сезінуге және үлкендерге көмектесуге үйрету. Өз бетімен ойындар. Гимнастикалық құралдарға өрмелеу (баспалдақ және тағы басқа). Балалардың қосалқы ойындарға қызығушылықтарын дамытып, тату ойнауларын қадағалау.</p>	<p>қозғалыс ойыны. (дене шынықтыру) Мақсат-міндеттері. Белгі бойынша екі аяқпен секіру; ептілікке, зейінділікке тәрбиелеу, қозғалыс үйлесімділігін дамыту. "Аққу-қаздар" қимыл-қозғалыс ойыны. (дене шынықтыру) Мақсат-міндеттері. Санамақ арқылы жүргізушіні тағайындауға, ойын шартын бұзбай ойнауға дағдыландыру; кеңістікті бағдарлауға, жалтарып жүгіруге; жылдамдыққа, шапшаңдыққа, зейінділікке тәрбиелеу. Сөйлеу, ойлау қабілеттерін дамыту.</p>	<p>Сұлулықты сезінуге баулу. Жеке істерін қошеметтеу. Өз бетімен ойындар. «Сүйікті ойыншықтармен ойнау». Қуанышты жағдайлардың туындауына жағдай жасап, әр баланың өзінің қызықты ісімен айналысуына мүмкіндік беру.</p>
---	--	---	---	---

	қуаныш сезімін оята білу				
«Тазалықты сақтаймыз» Серуеннен оралу Уақыты: 12:10-12:40	Балаларды киімдерін жүйелі шешінуге дағдыландыру, шкаф сөрелеріне киімдерін орналастыру, қолдарын жуу. (мәдени-гигиеналық дағдылар, дербес әрекет)				
«Ас дәмді болсын» Түскі ас Уақыты: 12:40-13:00	Балалардың беті-қолдарын жуғызу, таңғы асқа отырғызу. Тамақтану мәдениетімен таныстыру. Қасық пен шанышқыны дұрыс пайдалануды үйрету. Тамақ ішіп отырғанда сөйлемей. Тамақтанғаннан кейін беті-қолды жуу Жуынсан сен әрдайым. Таза бетін, маңдайын. Тазалықтың досы. Су дегенін осы. (мәдени-гигиеналық дағдылар, көркемсөз, сөйлеуді дамыту)				
«Тәтті ұйқы» Күндізгі ұйқы Уақыты: 13:00-15:20	"Алтын балық" ертегісін оқып беріп, балаларды ұйықтату. (көркем әдебиет)				
«Ұйқыдан ояту және сергіту» Біртіндеп тұрғызу, сауықтыру шаралары Уақыты: 15:20-15:30	Жалпақтабантықтың алтын ату мақсатында денсаулық жолдарымен жүру. Алған білімдерін бекітіп, мәдени-гигиеналық дағдыларын орындау. Домата, доп, домата (екі қолды айналдыру) Балшыққа тек жолама (сұқ саусақпен ескерту жасау) Жек көремін онында (сұқ саусақты оң және сол жаққа қозғау) Бүлдіресін қолыңды (екі қолының алақандарын жоғары көтеріп айналдыру) Секіріп өт ордан да, (екі қолды жұдырықтап кезек-кезек бірінің үстінен бірін секірту) Секіріп өт жолдан да, (екі қолды жұдырықтап кезек-кезек бірінің үстінен бірін секірту) Қуса күшік жетпесін (баяу жүгіру) Мәшине басып кетпесін (мәшиненің рулін айналдыру) (мәдени-гигиеналық дағдылар, дербес әрекет)				
«Ас дәмді болсын» Бесін ас Уақыты: 15:30-16:10	Гигиеналық дағдылар Мақсат-міндеттері. Балалардың мәдени-гигиеналық дағдылар туралы, кейбір жұқпалы аурулардың себептері туралы білімдерін кеңейту. Көркемсөз Қолды жусақ әрқашан. Ауырмайды ішіміз. Тазалықты сақтасак. Ауырмаймыз ешқашан. (мәдени-гигиеналық дағдылар, дербес әрекет, көркемсөз)				
«Алақай! Ойнаймыз!» Балалардың дербес әрекеті (бағу қимылды ойындар, үстел үсті ойындары)	Сөйлеуді дамытудан ойын-жаттығу "Ойыншықтар фабрикасына саяхат" ертегісін мәнерлеп оқу. Сөйлеудің дыбыстық	Сурет салудан ойын-жаттығу "Ғажайып әлемінің шамдары". Мақсат-міндеттері. Балаларға дымқыл қағаз	Жапсырудан ойын-жаттығу "Ағаштарды қар басты". Мақсат-міндеттері. Балаларды қоныр түсті	Математика негіздерінен ойын-жаттығу "Түрлі пішіндерге толған ғажайып көлік. Шаршы, дөңгелек.	Қоршаған ортамен танысудан ойын-жаттығу "Өсімдіктер күтімі". Мақсат-міндеттері. Балаларды бағу

<p>бейнелеу әрекеті, кітаптар қарау және тағы басқа әрекеттер)</p> <p>Уақыты: 16:10-17:00</p>	<p>мәдениеті: [ф], [п], [б] дыбыстары"</p> <p>Мақсат-міндеттері. Балаларды ойыншықтар фабрикасы туралы ертегі мазмұнымен таныстыру; ертегі жанры туралы ұғымдар қалыптастыру; ойыншықтардың пайда болуы туралы жаңа мәліметтер беру. Фонетикалық ритмика. "Па-ба-па. па-ба-па, жүреді жолда арба".</p> <p>Дидактикалық ойын. "Сиқырлы сөздер". Мақсат-міндеттері. Балаларды жылдам ойлауға, зейін, ойлау қабілетін дамыту. Педагог кез келген сөзді айтады, балалар жақсылап ойланып, сол сөзге ұқсас сөзді айтуы қажет. Мысалы: қасық - асық, тал - тау, тар - қар, алақан - алақай. (сөйлеуді дамыту, қазақ тілі)</p> <p>Математика негіздері "Еркежан әже қонаққа келді". Мақсат-міндеттері. Балаларға заттарды бірінің үстіне бірін</p>	<p>бетіне акварельге малынған қылқалам ұшымен шамдар тәріздес дақтарды және дақтардан жан-жаққа шашыраған сәулелерді салу техникасын үйрету. Саусак жаттығуы. Гажайып шамдар, Алғашында дақ боласындар. Сәулелерінді шашып, Жарқырап жайнайсындар. Жанып-сөніп, Жанып-сөніп Жарқырап жанасындар. (сөйлеуді дамыту)</p> <p>«Вагондарға дөңгелек таңдау». Мақсат-міндеттері. Геометриялық пішіндерді ажыратуды, олардың қасиеттерін білуге жаттықтыру, ойлау қабілетін дамыту. Ойынның құрал-жабдықтары: қағазға салынған вагондар, әртүрлі геометриялық пішіндер. Ойынның мазмұны: балалар вагондарға лайық дөңгелектерді әртүрлі пішіндердің ішінен табады. (математика негіздері, сөйлеуді дамыту)</p>	<p>қағаздың үстіне алақандарын бастырып, қайшының көмегімен қиып алып, ағаштың діңі мен ұшар басын көк түсті қағаздың үстіне, дәл ортасына орналастырып, әдемілеп жапсыруды үйрету.</p> <p>Көркем әдебиеттен ойын-жаттығу "Алтын құс". Мақсат-міндеттері. Балаларды ертегі мазмұнымен таныстыра отырып, ертегіде кездесетін көркемсөздердің мағынасын түсіндіру; ертегідегі кейіпкерлердің жағымды және жағымсыз қасиеттерін сипаттай білуге үйрету. Дидактикалық ойын. "Алтын құс ертегісінің кейіпкерлерін тап". Мақсат-міндеттері. Бірнеше ертегі кейіпкерлерінің суреттерін көрсетемін, сендер суреттерге мұқият қарап отырып, «Алтын құс» ертегісінің кейіпкерлерінің</p>	<p>үшбұрыш". Мақсат-міндеттері. Балалардың үшбұрыш, дөңгелек және шаршы сияқты геометриялық пішіндердің қасиеттері жөнінде білімдерін тиянақтау. Дамытушы ойын. "Гажайыптар көлігін жөндейік." Мақсат-міндеттері. Геометриялық пішіндерді атауды, сөзбен сипаттауды үйрету. (сөйлеуді дамыту)</p> <p>Қоршаған ортамен танысудан ойын-жаттығу "Сиқырлы кемпірқосақ". Мақсат-міндеттері. Балаларға кемпірқосақ туралы түсінік бере отырып, олардың түстерімен таныстыру; кемпірқосақ түстерін бір-бірінен ажыратып, оларды атау дағдыларын жетілдіру. Дидактикалық ойын. "Саңырауқұлақтың үйіндегі кемпірқосақ түстерін тап". Мақсат-міндеттері. Табиғат құбылыстарына</p>	<p>өсімдіктерімен таныстыру; бөлме гүлдерінің аттарын жатқа айтуға және оларды көргенде тануды үйрету. "Бөлме өсімдіктерін күтейік" дидактикалық ойыны. Мақсат-міндеттері. Бөлме өсімдіктерінің атауларын, оларды күту ерекшеліктерін балалардың есіне түсіру, бірігіп жұмыс істеуді үйрету, достық қарым-қатынасқа тәрбиелеу.</p> <p>"Кім қалай сөйлейді?" дидактикалық ойыны. Мақсат-міндеттері. Сөздік қорын кеңейту, реакция жылдамдығын дамыту. Барысы: педагог балаларға допты кезекпен лақтырады, жануарларды атайды. Допты қайтарған балалар жануардың қалай дыбыстайтынын айту керек. Сиыр мөңірсейді. (Мө - мө) Жолбарыс ақыралы. (Ырр-ырр) Жылан ысылдайды. (Ысс-ысс) Маса ызындайды. (Ызз-</p>
--	---	---	--	---	--

	кою, жұптастыру арқылы салыстыру, тәсілдерін менгерту: "жоғарыда - төменде", "біреу - көп" ұғымдарын бекіту; әртүрлі белгілері бойынша заттарды топтастыру.		суреттерін табуға дағдыландыру.	катысты жұмбақты шешу. (көркем әдебиет, сөйлеуді дамыту, қазақ тілі)	ығз) Ит үреді. (Ап-ап) Қасқыр ұлиды. (Уу-уу) Мысық мияулайды. (Мияу-мияу) Шошқа қорсылдайды. (Қорс-қорс) (көркем әдебиет, сөйлеуді дамыту)
Балалармен жеке жұмыс Уақыты: 16:10-17:00	Дидактикалық ойын. «Сөзді өзгерт». Педагог: - Балалар, «Қыс» деген сөздегі соңғы «-с» дыбысын алып тастап, орнына «-з» дыбысын қойсақ қандай сөз шығады? Сөздегі бір дыбысты өзгерткенде сөздің мағынасы өзгеріп кететіні туралы түсінік береді. «-с» дыбысына аяқталатын сөздерді айтады, «-с» дыбысының орнына «-з» дыбысын қойып, сөзді өзгертіп айтуды ұсынады. - Жас- ... (жаз). - Қас- ... (қаз). - Түс- ... (түз). Қыз, қыр Жаз, жак Қаз, қар Түз, тас (сөйлеуді дамыту)	Дидактикалық ойын. «Қай қолымда көп». Мақсат-міндеттері. Аз және көп заттарды ажыратуды, салыстыруды жаттықтыру; ойлау қабілеттерін дамыту. Ойынның құрал-жабдықтары: әртүрлі ұсақ заттар: моншақтар, түймелер. Ойынның мазмұны: ортаға бір баланы шақырып, оң және сол қолына көп және аз заттарды ұстатады. Бала қолда саны көп зат барын, қай қолында саны аз зат барын анықтайы. Одан кейін заттарды қатарымен қойып, қай қатарда көп, қай қатарда аз зат тұрғанын салыстырады. (сөйлеуді дамыту)	"Айырмашылықтарды тап" дидактикалық ойыны. Мақсат-міндеттері. Есте сақталатын заттарды салыстыра білуді дамыту, олардан ұқсастықтар мен айырмашылықтарды табу. Ойын материалдары мен көрнекі құралдар: сюжеттік карталар. Сипаттама: 2-3 минут ішінде балаға карточкасын көрсету. Содан кейін оған басқа кейбір заттар немесе әрекеттер жоқ немесе ауыстырылған екінші картаны ұсыныңыз. Бала не өзгергенін анықтауы керек. (математика негіздері, сөйлеуді дамыту)	Дидактикалық ойын «Сипаттамасы бойынша тап». Мақсат-міндеттері. Ұзын - қысқа, кең - тар, биік - аласа ұғымдарын бекіту. Ойынның құрал-жабдықтары: жануарлар және құстардың ойыншықтары. Ойынның мазмұны: балалар аю, түлкі, қасқыр, қоянның ойыншықтарын қарастырады. Әр ойыншықты анықтайды, оның аты-ауын айтады. Ойнаушылардың біреуі бөлмеден шығып кетеді, басқа ойнаушылар ойыншық туралы жұмбақ құрастырады. Жұмбақ құрастырғаннан кейін жұмбақты шешетін баланы шақырады. (сөйлеуді дамыту,	"Кім, қайда тұрады?" дидактикалық ойыны. Мақсат-міндеттері. Балалардың көру қабілетін, зейінін дамыту. Ойын материалдары мен көрнекі құралдар: әртүрлі жануарлардың "отбасылары" мен олардың үйлерінің суреттері, ретсіз тәртіпте берілген жануарларды үйлерімен байланыстыратын сызықтар салынған суреттер. Сипаттама: сызықтар бойынша қарындашты өткізбей, кімнің үйі қайда екенін анықтау керек. (сөйлеуді дамыту)

				қоршаған ортамен танысу)	
Серуенге дайындық Уақыты: 16:10-17:00	<p>Мақсат-міндеттері:</p> <ul style="list-style-type: none"> - киімді дұрыс бүктеуді, ілуді, аяқ-киімді түзу қоюды әдетке айналдыру; - өз бетінше жылдам және дұрыс ретпен киіне (шешіне) білуге дағдыландыру; - шкафқа ілінген, қойылған бас киім, киім, аяқ-киім сияқты заттарды өз орындарын біліп, тәртіпті сақтауды ұстануға тәрбиелеу; - ауа райына сай киінгенін қадағалай білуге, киімді, аяқ-киімді таза ұстауға баулу; - көмек көрсете білуге, алғыс айтуға тәрбиелеу. <p>(дербес әрекет)</p>				
«Серуен» Уақыты: 17:00-18:00	<p>Желдің соғуын бақылауды жалғастыру. (қоршаған ортамен танысу, сөйлеуді дамыту, көркем әдебиет)</p> <p>Мақсат-міндеттері. Балалардың бақылау дағдыларын қалыптастыру; желдің соғуын анықтау; ағаштардың қозғалуы, бұлттардың аспанда тез көшуі, қатты желден ағаш жапырақтарының түсуі, жел бағытын анықтау. Жаздың күні жел қандай болады, ағаш басының қозғалуы; күзбен салыстыру. Жұмбақ. Қанаты жоқ – ұшады, Аяғы жоқ – қашады. (Жел.) Тәжірибе. Желге қарсы жүтіру. Қорытынды. Желге қарсы жүтіру қиын.</p>	<p>Жапырақтың түсуін бақылауды жалғастыру. (қоршаған ортамен танысу, сөйлеуді дамыту, көркем әдебиет)</p> <p>Мақсат-міндеттері. Күздің ерекшеліктері туралы ойын толық жеткізуді, сұраққа толық жауап беруді үйрету. Бақылау барысы: күз мезгілінің келгені, ағаштардан жапырақтары сарғайып жерге түсуінен байқауға болатынын айту. Жапырақтар жерге түсіп, айналаның барлығы сары алтынға боялғанын байқату. Сары ағаштар, сары жапырақтар, гүлзарлардың барлығы сап-сары екенін айту, күз мезгілін «алтын күз» деп атайды. - Жапырақтардың сыбырлағанын естідіндер ме? - Жел сокқанда</p>	<p>Шалшық суды бақылау. (қоршаған ортамен танысу, сөйлеуді дамыту, көркем әдебиет)</p> <p>Мақсат-міндеттері. Балалардың назарын жаңбырдан соң жиналатын шалшық суларға аудару. Жаздың ыстық күнінде шалшық сулардың жерге жылдам сіңетініне, ал күзде салқын түскенде жерге ұзақ уақыт сіңбей, батпақ болып жататынына мән беру. Көркемсөз. Сылдырайды мөлдір су, Мөлдір суға бетінді жу. Тазалықтың досы, Су дегенім осы. Тәжірибе. Суға тастар мен жаңғақтарды</p>	<p>Аула сыпырушының жұмысын бақылауды жалғастыру. (қоршаған ортамен танысу, сөйлеуді дамыту, көркем әдебиет)</p> <p>Мақсат-міндеттері. Аула сыпырушының еңбек ету барысын бақылау. Еңбек нәтижесін атап көрсету (таза жолдар, бау-бақшаларды түскен жапырақтардан тазалау) және оның маңыздылығы; еңбек құралдарын атап беру (сыпырғыш, қалақ, күрек, қоқыс жәшігі). Аула сыпырушы еңбегінің нәтижесіне ұқыпты қарауға үйретіп, ұқыптылыққа тәрбиелеу. Мақал-мәтел. Еңбексіз өмір – сөнген көмір. Қимылды ойын. «Құнан шабысы» (қырғыз халқының ұлттық ойыны). (дене шынықтыру) Ойын ережесін сақтауға</p>	<p>Ауа райын бақылауды жалғастыру. (қоршаған ортамен танысу, сөйлеуді дамыту, көркем әдебиет)</p> <p>Мақсат-міндеттері. Алдымен, күзгі өзгерістер туралы және өлі табиғат туралы балаларға мәлімет беру: ауа температурасының төмендеуі, күннің суытуы; бұлтты және жаңбырлы күндер, аспанның сұрланып бұлыңғыр тартуы, бұлттың көшуі, күн көзінің сирек шығуы, жапырақтардың сарғайып жерге түсуі. Табиғатты сүйеге баулу. Қимылды ойын. «Қыз қуу» қазақ халқының ұлттық ойыны). (дене шынықтыру) Балаларға ойын ережелерін сақтауды үйрету. Алаңда дұрыс қозғала білу. Бір-бірлеріне кедергі</p>

<p>"Өз үйңді тап" қимыл-қозғалыс ойыны. (дене шынықтыру) Мақсат-міндеттері. Ептілікті, белгі бойынша жылдам әрекет ету білігін дамыту, ойын ережесін нақты орындауға дағдыландыру. Балаларға әртүрлі танбалауыштар үлестіріледі. Белгі бойынша балалар алаңның түрлі жерлерінде жапсырылған белгілі үлкен танбалауыштарға, өздерінің танбалауыштарына сай жүтіреді. Кім өз орнын бірден таба алмаса, балалардың қалаулары бойынша такпақ немесе ән айтып береді. Ойынды екінші рет өткізу үшін танбалауыштарды қайта тарату керек. Қимылды ойын. «Желбезекпен жүтіру». (дене шынықтыру) Желбезекті қолға алып жарысу, кім бірінші мәреге жетеді, сол бала жеңімпаз болады.</p>	<p>жапырақтар ағаштан үзіліп, ауада қалықтап, бағу жерге түседі. Байқадыңдар ма? Бұл жапырақтың түсуі. Қоңыр күз, қоңыр күз. Жапырақтар желге бағу ұшады, жапырақтар жеп-жеңіл. Барлық ағаштар жапырақтардың түсін өзгертті ме? - Жазда ағаштар мен бұталар қандай болды? - Күздің келуімен олар қалай өзгерді? Қайынның жапырақтары қандай түсті? (Алтын сары.) "Күн мен жаңбыр" қимыл-қозғалыс ойыны. (дене шынықтыру) Мақсат-міндеттері. Балаларды белгі бойынша жан-жаққа шапырап жүтіруге және бір-біріне соғылмай, бір жерге жиналуға дағдыландыру; вестибуляр аппаратын, кеңістікті бағдарлау қабілетін жетілдіру; ептілікке, достыққа тәрбиелеу. Күрделенуі: екінші белгі бойынша балалар жаңбыр шалшықтарын баспау үшін,</p>	<p>лақтыру. Мақсат-міндеттері. Кейбір заттардың суға батып кететінін, ал кейбірулерінің су бетінде қалқып жүретінін бақылау</p> <p>Қимылды ойын. «Бір аяқпен жолдан секіру». (дене шынықтыру)</p>	<p>(белгіден соң жүру, бірін-бірі итермеу) үйрету. Жылдамдықпен күш жігерді дамыту. "Ұялағы құстар" қимыл-қозғалыс ойыны. (дене</p> <p>шынықтыру) Мақсат-міндеттері. Белгі бойынша екі аяқпен секіру; ептілікке,</p>	<p>жасамау. Дабылға жылдам назар аудару. Еңбек: гүлдерден гүлшоғып жасау. Сұлулықты сезінуге баулу. Жеке істерін көшеметтеу. Өз бетімен ойындар. «Сүйікті ойыншықтармен ойнау». Қуанышты жағдайлардың туындауына жағдай жасап, әр баланың өзінің қызықты ісімен айналысуына мүмкіндік беру.</p> <p>Өз бетімен ойналатын ойындар. Гимнастикалық құралдарға өрмелеу (баспақпақ және тағы басқа). Балалардың қосатқы ойындарға қызығушылықтарын дамытып, тату ойнауларын қалағатану</p> <p>Өз бетімен еркін ойын әрекеті, шығарылған материалмен ойындар. Мақсат-міндеттері. Қимыл-қозғалыс үйлесімділігін дамыту; негізгі қимылдарды орындау тәсілін</p>
---	---	---	--	---

	<p>Еңбек: тәрбиешіге көмек.</p> <p>Үлкендерге қызмет көрсету, ауданы тазартуға қатысу, жапырақтарды жинау.</p> <p>Өз бетімен ойын ойнау. «Желбезекпен ойын».</p> <p>Ыңғайлы жағдайларды жасау, алаң ішінде іс-қимылдарды дамыту.</p> <p>Көтеріңкі көңіл күйде болу.</p>	<p>биіктіктерге (тастар, бөренелер, орындықтар, сатыларға) жылдам шығып тұру тиіс.</p> <p>Ересектермен бірге орындалатын карапайым еңбек тапсырмалары: құрғақ жапырақтарды жинау.</p> <p>Мақсат-міндеттері.</p> <p>Тазалық пен тәртіпке үйрету; топпен жұмыс жасау біліктілігін бекіту.</p> <p>"Шұңқырдан аттап секіріп өт" қимылды жаттығуы. (дене шынықтыру)</p> <p>Мақсат-міндеттері.</p> <p>Балаларды ұзындыққа секіруге машықтандыру; вестибуляр аппаратын, күш-жігерін дамыту.</p>	<p>Ойын алаңындағы ережені сақтай отырып, бір аяқпен алға жылжып секіруді үйрету.</p> <p>-Еңбек:</p> <p>«Балалармен бірге балабақша алаңын жылы сумен жууды бақылау». Еңбектің маңыздылығын сезінуге және үлкендерге көмектесуге үйрету.</p>	<p>зейіндікке тәрбиелеу, қозғалыс үйлесімділігін дамыту.</p> <p>Еңбек: аула сыпырушыға көмектесу.</p> <p>Балаларды ересектерге көмектесуге үйрету.</p> <p>Еңбектенуге құштарлықтарын дамытып, ұқыптылыққа тәрбиелеу.</p> <p>Өз бетімен ойындар.</p> <p>Доппен ойын.</p> <p>Әр балаға доппен ойнауға мүмкіндік беру. Ойын барысында еркіндік пен қуаныш сезімін ояту.</p>	<p>жетілдіру: ойындарға саналы қосылуда тәрбиелеу</p>
<p>«Қос бал балабақша»</p> <p>Балалардың үйге қайтуы (ата-аналарға кеңес)</p> <p>Уақыты: 18:10-18:30</p>	<p>«Баланың бос уақытын дұрыс ұйымдастыру»</p> <p>тақырыбына әңгімелесу.</p>	<p>Баланың еркіндігінен орындайтын жұмыстары туралы әңгімелесу.</p>	<p>"Баланың сұрағына ашуланбай жауап бересіз бе?"</p> <p>тақырыбында әңгімелесу.</p> <p>сауалнама жүргізу, кеңес беру.</p>	<p>"Бала - біздің айнамыз"</p> <p>тақырыбында әңгімелесу.</p>	<p>Ұйымдастырылған іс-әрекеттің бір апталық жұмысы туралы әңгімелесу.</p>

Тексерілді:  М.Б Саурамбаева

ТӘРБИЕЛЕУ-БІЛІМ БЕРУ ПРОЦЕСІНІҢ ЦИКЛОГРАММАСЫ					
Білім беру ұйымы:	«Балаби» бөбекжайы» МКҚК				
Топтың атауы	«Балауса» ересек тобы				
Балалардың жасы	4 жас				
Педагогтің аты-жөні					
Жоспардың құрылу кезеңі	28.11.2022 - 02.12.2022.				
Апта күндері	Дүйсенбі	Сейсенбі	Сәрсенбі	Бейсенбі	Жұма
Күн тәртібі	28.11.2022	29.11.2022	30.11.2022	01.12.2022	02.12.2022
«Сәлеметсіңдер ме, балалар!» Балаларды қабылдау Уақыты: 08:00-09:00	Таңғы сүзгі: балалардың терісін, дене қызуын, сыртқы көрінісін тексеру. Балаларды жақсы көңіл күймен қарсы алу және оларға қолайлы жағдай жасау. Баланың көңіл күйін, оның жеке пікірін, қызығушылығын анықтау. (сөйлеуді дамыту)				
Ата-аналармен әңгімелесу, кеңес беру Уақыты: 08:00-09:00	"Баланың сұрағына ашуланбай жауап бересіз бе?" тақырыбында әңгімелесу, сауалнама жүргізу, кеңес беру.				
Балалардың дербес әрекеті (баяу қимылды ойындар, үстел үсті ойындары, бейнелеу әрекеті, кітаптар қарау және тағы басқа әрекеттер) Уақыты: 08:00-09:00	"Бөлме өсімдіктерін жуу". Максат-міндеттері. Балаларға суару әдістері және ережелер (толтырмай, біркелкі суару) туралы түсінік беру; өсімдіктерге күтім жасауға қызығушылықтарын дамыту. Балаларды үлкендерге өз қолдарынан келетін көмек көрсетуге тарту, бөлме өсімдіктері туралы балалардың идеяларын нақтылау.	"Шешіну бөлмесінің шкафындағы тәртіп". (тәрбиешінің көмекшісімен бірге) Максат-міндеттері. Балаларға жеке киім шкафтарында тәртіп сақтауды үйрету, шкафты киім және аяқкиімнен босату, сөрелерді дымқыл шүберекпен сүрту және киімді орнына мұқият бүктеу. Еңбекқорлыққа тәрбиелеу, тәртіп сақтауды үйрету. Ұжымда тату-тәтті	"Өз төсегімізді жинауды үйренеміз". Максат-міндеттері. Балалардың өз төсек-орнын ұқыпты ұстау дағдыларын қалыптастыру; ұқыптылыққа, басқа біреуге көмектесуге ұмтылуға тәрбиелеу; еңбекке ұқыпты қарауға тәрбиелеу; өзіне-өзі қызмет көрсету бойынша дербестігі мен дағдыларын дамыту.	"Ойыншықтардағы тәртіп". Максат-міндеттері. Жұмыс басталар алдында балаларға жұмыс алжапқышын киюді үйрету; ойыншықтарды тәртіпте ұстау: жуу, кептіру, сүрту және орнына қою. Еңбекқорлықты және тәртіпсіздікті көре білуді дамыту; сумен жұмыс кезінде ұқыптылықты дамыту. Өз еңбегі мен басқа адамдардың еңбегін құрметтеуге тәрбиелеу.	"Біз орындықтарды орнына орналастырамыз". Максат-міндеттері. Еңбек дағдыларын дамытуды жалғастыру; тапсырманы жылдам, мұқият орындау.

	<p>Дидактикалық ойын "Неңің ізі?" Максат-міндеттері. Байқампаздыққа, ұқыптылыққа үйрету. (сөйлеуді дамыту)</p>	<p>еңбектенуге үйрету. Үстел үсті ойыны. "Логикалық ойын". Максат-міндеттері. Ойлау қабілетін, зейінін, ынтасын дамыту. (танымдық дағдылар, сөйлеуді дамыту)</p>	<p>Дидактикалық ойын. "Менің қайда және кім болып жұмыс істейтінімді тап". Максат-міндеттері. Мамандық түрлерінің атауын еске сақтауды үйрету, ой-қиялын, ынтасын дамыту. (сөйлеуді дамыту)</p>	<p>«Суреттер құрастыру». Максат-міндеттері. Балаларға ұсақ суреттерден бір мазмұнды сурет құрастыруды үйрету, әңгіме құрастыра білу, тіл байлығын, ой-өрісін дамыту, әртүрлі мазмұнды суреттер құрастыруға балалардың қызығушылығын дамыту. (сөйлеуді дамыту)</p>	<p>«Заттарды салыстыру». Максат-міндеттері. Балаларды заттар мен шамаларды салыстыра білуге үйрету. Ұғымдардың мағынасын түсіндіру, оларды бір- бірінен ажыратуға баулу. Ойын-тілін танымдық әрекетін дамытып, баланы өзін қоршаған ортаға сүйіспеншілікке тәрбиелеу. Ойын атрибуттары: суреттер, ойыншықтар. Ойынның барысы: балалар әртүрлі заттарды салыстырады, суретін салады, айырмашылығын белгілері бойынша айтады. Жуан - жіңішке. Кең - тар. Биік - аласа. Үлкен - кішкентай. Ұзын - қысқа . Ұғымдарын үйрету. (математика негіздері)</p>
<p>Таңертеңгі жаттығу</p> <p>Уақыты: 08:00- 09:00</p>	<p>Жалпы дамыту жаттығулары 1.Бастапқы қалып: аяқ арасы алшақ, дене тік, қол төменде. 1.2. Қолды алға көтеру. 1.3. Саусақтарын бүгу, қолдарын айналдыра қимылдау. 1.4. Бастапқы қалыпқа келу. 2. Бастапқы қалып: аяқ арасы алшақ, қол белде. 2.1. Кезекпен екі жаққа бұрылғанда екі қолды екі жаққа жіберу. 2.2. Оңға және солға иілу. 2.3. Қолдың ұшын аяқтың ұшына жеткізу. 2.4. Бастапқы қалыпқа келу.</p>				

	<p>3. Аяқтың ұшына көтерілу.</p> <p>3.1. Екі аяқтың өкшесін кезек-кезек тоғылдату.</p> <p>3.2. Аяқтың ұшымен тоғылдату.</p> <p>3.3. Бастанқы қаныпқа келу.</p> <p>(дене шынықтыру, дербес әрекет)</p>				
<p>Таңғы ас</p> <p>Уақыты: 09:00-09:30</p>	<p>Балалардың беті-қолын жуып, таңғы асқа отыруы. Ас іну мәдениетімен таныстырып отыру. Қасық пен шанышқыны дұрыс пайдалануды үйрету. Ас інкенде сөйлемей. Асқа соң беті-қолды жуу.</p> <p>Шолпан Оразбаева "Су".</p> <p>Тазалықта досымдай</p> <p>Су дегенім осындай.</p> <p>Таза жүрсек әрдайым.</p> <p>Жақсы болар жағдайың.</p> <p>(мәдени-гигиеналық дағдылар, дербес әрекет, көркем сөз)</p>				
<p>Ұйымдастырылған іс-әрекетке дайындық</p> <p>Уақыты: 09:30-09:40</p>	<p>"Қыс" мезгілінің суретіне қарап әңгімелесу. (сөйлеуді дамыту)</p>	<p>Қыс мезгілінің мнемотехникасын қарап әңгімелесу. (сөйлеуді дамыту)</p>	<p>Қыс мезгіліне байланысты тақпақтар жаттау. (сөйлеуді дамыту)</p>	<p>"Қысқы тіршілік" туралы әңгімелесу. (сөйлеуді дамыту)</p>	<p>Қыс мезгілінің ерекшеліктері туралы әңгімелесу. (сөйлеуді дамыту)</p>
<p>«Ойнайық та, ойлайық»</p> <p>Білім беру ұйымының кестесі бойынша ұйымдастырылған іс-әрекет</p> <p>Уақыты: 09:40-10:55</p>	<p>Дене шынықтыру</p> <p>"Еңіс тақтайдың үстімен жүру".</p> <p>Мақсат-міндеттері. Еңіс тақтайдың үстімен қолдарын жанына жіберіп, тура жүруге, жердегі келергі жолақтардан (жолақтар арақашықтығы 50 см) екі аяқпен екі аяқпен аттап, секіру және бір-біріне қарама-қарсы тұрып, допты бастарынан асыра лақтыруды үйрету.</p> <p>"Аю қалай жүгіреді?" қимылды ойыны.</p> <p>Мақсат-міндеттері. Екі топқа бөліну, бір сызыққа тұрғызу.</p>	<p>Қазақ тілі</p> <p>"Қыс мезгілі. Қысқы табиғат құбылыстары".</p> <p>Мақсат-міндеттері. Балалардың қыс мезгілі жайлы мнемокесте және сызбалық суреттер негізінде "қыс", "қысқы табиғат құбылыстары" туралы түсініктерін қалыптастыру; "қыс" пен "жаз" мезгілдеріне байланысты антоним сөздерді дұрыс дыбыстауға жаттықтыру. Өлеңді мәнерлеп оқу.</p> <p>"Ну орманда қар</p>	<p>Дене шынықтыру</p> <p>"Тепе-теңдікті сақтайық".</p> <p>Мақсат-міндеттері. Балаларға қатарға екеуден тұруға; допты алысқа дәлдеп лақтыруды (3,5–6,5 м кем емес); сызықтардың арасымен (15 см арақашықтық) тепе-теңдікті сақтап жүруді үйрету.</p> <p>"Кедергілерден оңай өтеміз" қимылды ойыны.</p> <p>Мақсат-міндеттері. Балалар кедергілерден "жылан" тәрізді жорғалап өтулері керек.</p> <p>(дене шынықтыру)</p>	<p>Қоршаған ортамен танысудан ойын-жатығу</p> <p>"Аппақ қыс".</p> <p>Мақсат-міндеттері. Балалардың қыс туралы түсініктерін кеңейту; қыс мезгіліндегі табиғат құбылыстарын байқау дағдыларын жетілдіру</p> <p>Дидактикалық ойын. "Қояндар".</p> <p>Мақсат-міндеттері. Балаларға музыканың көңілді не мұңлы, баяу түрлерін ажырата білуге баулу. (сөйлеуді дамыту)</p>	<p>Дене шынықтыру</p> <p>"Досқа нені үйретемін?"</p> <p>Мақсат-міндеттері. Балаларға аяқтың ұшымен тұру; қолын беліне қойып, бір аяқпен тұруды; көлбеу тақтайдың үстімен (ені 2 см, биіктігі 30-35 см) жоғары және төмен жүруді үйрету.</p> <p>"Баскетбол" қимылды ойыны.</p> <p>Мақсат-міндеттері. Екі топқа бөліп, баскетбол добына арналған торға белгіленген нысанадан аспай, допты көкірек тұсынан дәлдеп лақтыруды үйрету. (дене шынықтыру)</p>

	Белгіленген меккеге пейілі салта біріндік артынан бірі арықашықтықты ескеріп, белгіетті өскерттіл жүргізуге дағдыландыру. (дене шынықтыру)	жауап". Мінемөкесте арқалы алекді төмелен мөнерлен қойылау. Сөзді-арықты жаттығу "Нұ орман да көп жауап". Сөйкестендіруге арналған сөздік жаттығу "Жазда қыста" (қазақ тілі, сөйлеуді дамыту, көркем әдебиет, көршаған ортамен танысу) Дидактикалық ойын. "Үлкен – кішкентай". Максат-міндеттері. Балаларды ұзақ және қысқа дыбыстарды ажыратуды; музыкашын ырғағын сезінуді үйрету. (Математика, сөйлеуді дамыту)			
Серуенге дайындық Уақыты:10:55-11:10	Балаларға өз киімдерін тандуды, атауды, өз шкафын таңбалауын арқылы табуды үйрету. (мәдени-гигиеналық дағдылар, дербес әрекет)				
«Табиғат аясына бірге барамыз» Серуен, бақылау, ойын, еңбек. Уақыты: 11:10- 12:10	Қарға мен сауысканды бақылау. (көршаған ортамен танысу, сөйлеуді дамыту) Максат-міндеттері. Қарға мен сауысканның айырмашылықтарын айта білуге машықтандыру; құстар	Қардың түсуін бақылау. (көршаған ортамен танысу, сөйлеуді дамыту) Максат-міндеттері. Қардың қасиеттері туралы түсінік калыптастыру; маусымдық құбылыс - қардың түсуі туралы	Шыршаларды бақылау. (көршаған ортамен танысу, сөйлеуді дамыту) Максат-міндеттері. Балалардың таныс ағаштарды бір немесе екі белгі бойынша табу қабілетін бекіту; шыршаның	Қар мен мұзды бақылау. (көршаған ортамен танысу, сөйлеуді дамыту) Максат-міндеттері. Судың әртүрлі күйі туралы білімдерін бекіту; жансыз табиғат туралы шынайы түсінікті қалыптастыру.	Қайың мен шетенді бақылау. (көршаған ортамен танысу, сөйлеуді дамыту) Максат-міндеттері. Ағаштардың сыртқы түріне (үкестықтары мен айырмашылықтары) салыстырмалы талдау жүргізуді үйрету;

	<p>әлемі жайлы түсініктерін бекіту, өзіндік ерешекліктері мен белгілерін тануға ынталандыру. Балалар сауысканның дыбыстарын тыңдап, сыртқы пішініне қарап, оның өзге құстарға өте ұқсамайтынын байқайды.</p> <p>Еңбек әрекеті: қураған жапырақтарды жинау. Мақсат-міндеттері. Еңбексүйгіштікке, ұқыптылыққа тәрбиелеу.</p> <p>"Үшады құстар біздің бақта" жаттығуы. (дене шынықтыру, қоршаған ортамен танысу, сөйлеуді дамыту) Мақсат-міндеттері. Балаларды құстардың қимылдарына еліктеуге машықтандыру; құстар әлеміне қызығушылықты арттыру. Педагог балаларға құстардың ұшып-қонып жүргені туралы бейнежазбаларды алдын ала көрсетуі мүмкін. Қанаттарын жайып жән-жаққа, (аяқтың ұшына тұру, екі қолды жоғары көтеру)</p>	<p>білімдерін бекіту.</p> <p>Зерттеу. Ақ қағазға ұшып келе жатқан қар ұлпаларын ұстау; зерттеу; қасиеттерін анықтау.</p> <p>Ересек адамдармен бірге орындалатын қарапайым еңбек тапсырмалары: ағаштардың тамырларын қармен жабу. Мақсат-міндеттері. Бірлесіп жұмыс істеу қабілетін дамыту.</p> <p>Қимыл-қозғалыс ойындары. (дене шынықтыру) "Аққала ойыны". Мақсат-міндеттері. Заттарды лақтыру дағдыларын бекіту.</p> <p>"Допты қақпаға түсіру" қимылды ойын-жаттығуы. (дене шынықтыру) Мақсат-міндеттері." Қақпаға"допті өткізе білуге, дәлдікке, шапшаңдыққа баулу. Тәрбиені балаларды доп (немесе әртүрлі шарлармен) ойнауға шақырады, балалар жиналған жерде сызық жүргізеді. Сызықтан 1-1,5м жерде кішкентай</p>	<p>ерекшеліктерін және оны басқа ағаштардан ажырату іскерліктерін дамыту.</p> <p>Ересек адамдармен бірге орындалатын қарапайым еңбек тапсырмалары (ұсақ қоқыстарды жинау). Мақсат-міндеттері. Бірлесіп жұмыс істеу қабілетін қалыптастыру.</p> <p>Қимыл-қозғалыс ойындары."Бос орын". (дене шынықтыру) Мақсат-міндеттері. Шапшаңдықты, ептілікті дамыту.</p> <p>Аз қимылды ойын. "Суық-ыстық". (дене шынықтыру) Мақсат-міндеттері. Есту қасиеттерін, физикалық қасиеттерін дамыту.</p> <p>Жүргізуші затты жасырған кезде оған қарауға тыйым салынады. Жүргізуші залдан шығып кетеді, балалар затты жасырады. Осыдан кейін жүргізуші залға кіріп, балалар жасырын қойған затты іздей бастайды. Балалар</p>	<p>Зерттеу. Үлкен және кішкентай қаңылтырдағы, таза және боялған судың кату уақытын салыстыру; ыдысқа тығыз немесе еркін салынған қардың еру жылдамдығын салыстыру.</p> <p>Ересек адамдармен бірге орындалатын қарапайым еңбек тапсырмалары: алаңда өсетін өсімдіктерге күтім жасау. Мақсат-міндеттері. Табиғаттағы еңбектенуді, қоршаған ортаға қызығушылықты қалыптастыру.</p> <p>Қимыл-қозғалыс ойындары. "Қарға мен торғай". (дене шынықтыру) Мақсат-міндеттері. Педагогтің бұйрығын мұқият тыңдауды үйрету; зейінді дамыту.</p> <p>"Қара сныр" ұлттық қимыл-қозғалыс ойын. (дене шынықтыру) Мақсат-міндеттер. Балаларға ойын ережелерін қатаң сақтауды үйрету;</p>	<p>ағаштарға сипаттама беру. ағаштың өсуіне қажетті жағдайлар туралы түсініктерін бекіту.</p> <p>Ересек адамдармен бірге орындалатын қарапайым еңбек тапсырмалары (қоқыстарды жинау). Мақсат-міндеттері. Еңбексүйгіштікке тәрбиелеу.</p> <p>Қимыл-қозғалыс ойындары. "Мысық пен тышқандар", "Доп" (2-3 ойынатылады). (дене шынықтыру) "Ақ серек, көк серек" қимыл-қозғалыс ойыны. (дене шынықтыру) Мақсат-міндеттері. Балаларға ойын шарты бойынша ойнауды, мұқият және белсенді болуды; батылдыққа, шапшаңдыққа, жылдам жүгіруге баулу; балалардың тіл байлығын жетілдіру, достық қарым-қатынастарын дамыту. Ойын ашық алаңда өткізіледі. Ойынға қатысушылар екі топқа бөлінеді. Аралығы 30-40 метрдей жерге бір-біріне қарама-қарсы орналасады. Қаз-қатар қол ұстасып, тізіліп тұрады. Жеребе бойынша ойынды</p>
--	---	--	--	---	--

<p>Ұшатын құстар бөлініс баста. (құстың ұшқынына еліктеу, қолдарын бүлгету) Солға ұшатын ұстылып. (Бір қолды сол жақта төменнен жоғары бірқалыпты көтеру) Оңға ұшатын ұстылып. (Екінші қолды оң жақта төменнен жоғары бірқалыпты көтеру) Біресе төмен түсіп, қозғалы бүткілсіз. (төмен отыру) Біресе көкке олағайды, ұшқылы ұшысы. (аяқтың ұшыны түзу, екі қолды жоғары көтеру) Д. Ахметова. "Қарысу пен балшықтар" қызыл-кызылғыс ойыны. (дене шынықтыру) Мәксәт-мәндеттері. Балшықтар ойыны шарты бойынша белгілерге сай қызыл жүгіруге шынықтыру: шынықтыру, естілікте, ұйымшылдыққа тәрбиелеу. "Кім жылдам?" ойыны-жыттығуы. (дене шынықтыру) Мәксәт-мәндеттері. Жүгіруді, секіруді, өрмелеуді</p>	<p>қалып түрғызылады. Ойынға 5-6 бала қатысады. Өзілік еркін ойын әрекеттері, далаға алып шығатын материалдармен ойындар: қозғалыстарды дамыту. Мәксәт-мәндеттері. Қар дақтыруды үйрету.</p>	<p>ойын соңынан еркін: суық — жылы — ыстық — сөздерін айтып, жасырылған затты табуға көмектеседі. Өзілік еркін ойын әрекеттері: "Жалаушаға тезірек жет". Мәксәт-мәндеттері. Шенбер бойымен сап түзей беру, төрт аяғымен жорғалай беру жыттығулары.</p>	<p>көңілдікті бағдарлай беру. шынықтылыққа татықарлыққа баулу. достыққа тәрбиелеу. Ойын барысы. Ойынға 3 - 10 немесе одан да көп ойыншы қатысады. Көбінесе ойынға қара зат таңдап алынады (ескі маңсақ, қым салған дорба және тағы басқа). Ойынға қатысушылар шенбер құрып, көздерін жұмға тырысады. Ойын басқарушының берген бұйрығымен бір ойыншы шенберден шығып, тауға әзірленген затты алып оны тағыды. Ойынға қатысушылардың міндеті — сол таққан затты іздеп табу. Егер тағылған зат табылса, ойын жүргізуші ойынға қатысушылардың барлығына еститіндей дауыстап жариялайды да, барлығын табылған заттың төңірегіне жинайды. Заттың иесі өз затын қорғайды да, басқалары оны алды-сұттып, көңілін басқа жаққа бұрып, алғы затты тартып алуға тырысады. Затты кім ала алатын болса, сол</p>	<p>бастаған топтың балалары әдетте еден айналыс. Ақ серек, көк серек. Бізден сізге кім керек? Екінші топтағылар ойыншының атын атайды. Сол кезде аты аталған бала өз тобына шығып, өкпіндей жүгіріп келеді де, қарсы топтың тізбегін үзіп кетуге тырысады. Егер үзіп кетсе, бір баланы жетелеп әкеліп, өз тобына қосады. Үзе алмаса, өзі сол топта қалады. Ескерту: педагог ойын ойыну алдында қауіпсіздік ережелерін қайталап, құсқау беруі тиіс. Өзілік еркін ойын әрекеттері, қозғалыстарды дамыту, қозғалыстарды дамыту. Мәксәт-мәндеттері. Жүгіру техникасын жетілдіру, жеңіл, жігерлі қимылдарды қалыптастыру.</p>
--	--	--	---	--

	<p>нысықтау (дене шынықтыру) Өз бетімен еркін ойын әрекеті, шығарылған материалмен алаңдағы ойындар. Мақсат-міндеттері. Қызығушылығы бойынша ойын таңдау мүмкіндігін қамтамасыз ету, құрдастарымен өзара әрекет ету біліктерін қалыптастыру.</p>		<p>жаттықтырушы қасиетін атқарушы болып да қалғандары қайта шеңбер құрып, көздерін жұмып тұрады. Ойын осы тәртіппен жалғаса береді. Өзіндік еркін ойын әрекеттері, далада алып шығатын материалдармен ойындар: еңбектеу. Мақсат-міндеттері. Қимылдарды үйлестіруді. батылдықты дамыту. шешім қабылдай алуға тәрбиелеу.</p>	
«Тазалықты сақтаймыз» Серуеннен оралу Уақыты: 12:10-12:40	Балаларды киімдерін жүйелі шешінуге дағдыландыру, шкаф сөрелеріне киімдерін жинау, қолдарын жуу. (мәдени-гигиеналық дағдылар, дербес әрекет)			
«Ас дәмді болсын» Түскі ас Уақыты: 12:40-13:00	Балалардың беті-қолын жуып, таңғы асқа отыруы. Ас ішу мәдениетімен таныстырып отыру. Қасық, шанышқыны дұрыс пайдалануды үйрету. Ас ішкенде сөйлемей. Астан соң беті-қолды жуу. Шолпан Оразбаева "Су". Тазалықта досындай Су дегенім осындай. Таза жүрсек әрдайым, Жақсы болар жағдайым. (мәдени-гигиеналық дағдылар, дербес әрекет, көркем сөз)			
«Тәтті ұйқы» Күндізгі ұйқы Уақыты: 13:00-15:20	Релаксацияға арналған жаттығу: "Менің көзім". Мақсат-міндеттері. Тыныш ұйқыға қолайлы жағдай жасау.			
«Ұйқыдан ояту және сергіту» Біртіндеп ояту, сауықтыру шаралары Уақыты: 15:20-	Балаларды ақырын сипап ояту. Шапты тарау дененің сауығуына да ықпал етеді. Содан кейін толық жуыну: қолдар шынтаққа дейін, бет, құлақ, мойын. Майтабандықтың алдын алуға арналған жаттығулар, денені тік ұстауға тәрбиелеу. Жаяу жүру: қабырғалы жол балалардың аяқтарын укалайды, аяқтың бұлшықеттері мен байламды аппаратын нығайтады, денені тұрастай қорғайды.			

15:30	<p>Көркемсөз Түскі ұйқы уақыты, Төсегіме жатамын. Ақ көрнекті жамылып Тәтті ұйқыға батамын. (дене шынықтыру, мәдени-гигиеналық дағдылар, дербес әрекет)</p>				
«Ас дәмді бөлемін» Бесін ас Уақыты: 15:30-16:10	<p>Балалардың беті-қолын жуып, таңғы асқа отыруы. Ас ішу мәдениетімен таныстырып отыру. Қасық, шанышқыны дұрыс пайдалануды үйрету. Ас ішкенде сөйлемей. Астан соң беті-қолды жуу. Шолпан Оразбаева "Су". Тазалықта досындай Су дегенім осындай. Таза жүрсек әрдайым, Жақсы болар жағдайың. (мәдени-гигиеналық дағдылар, дербес әрекет, көркем сөз)</p>				
«Алақай! Ойнаймыз!» Балалардың дербес әрекеті (баяу қимылды ойындар, үстел үсті ойындары, бейнелеу әрекеті, кітаптар қарау және тағы басқа әрекеттер) Уақыты: 16:10-17:00	<p>Қоршаған ортамен танысудан ойын-жаттығу "Аппақ қыс". Мақсат-міндеттері. Балалардың қыс туралы түсініктерін кеңейту; қыс мезгіліндегі табиғат құбылыстарын байқау дағдыларын жетілдіру. «Табиғат құбылыстары» дидактикалық ойыны. Мақсат-міндеттері. Балалардың табиғат құбылыстары жөнінде түсініктерін нығайту. (қоршаған ортамен танысу, сөйлеуді дамыту, сурет салу) Дидактикалық ойын. "Қыста не болады?" Мақсат-міндеттері. Күз бен қыс мезгілдерінің</p>	<p>Математика негіздерінен ойын-жаттығу "Сыңарлы және сыңарсыз киімдер". Мақсат-міндеттері. Балаларды заттардың көлемінің қасиеттері жөніндегі білімдерін тиянақтау, "ені", "ұзындығы", "көлемі" ұғымдарын бекіту. (сөйлеуді дамыту, қазақ тілі, құрастыру, сурет салу, мүсіндеу) Дидактикалық ойын. «Артығын тап». Әрбір балаға карточкалар ұсынады. Карточкадағы суреттерден артық суретті тауып,</p>	<p>Сурет салудан ойын-жаттығу "Аулаға қар жауды". Мақсат-міндеттері. Балаларға бор мен қылқалам арқылы аулаға қардың жауғаны туралы суретті салуды үйрету; бормен сурет бейнелерінің, ағаш пен үйдің сұлбасын салып, қардың суреттің әр жеріне қылқаламның ұшымен жақпалау техникасын пысықтау. "Мозанка", "Лото" үстел үсті ойындары. Мақсат-міндеттері. Ақыл-ой қабілеттерін, қолдың ұсақ моторикасын дамыту. (танымдық дағдылар) Құрастыру "Байтерек".</p>	<p>Көркем әдебиеттен ойын-жаттығу "Боран". Мақсат-міндеттері. Балаларды Қ. Көпішевтің "Ақ боран" атты тақпағымен таныстырып, қыс мезгіліндегі ақ боран сипатын тануға талпындыру; тақпақ жаттауды жаттықтыру; көркемсөзге қызығушылықтарын арттыру; қыс көптеген құбылыстардан тұратын мезгіл деп тануды үйрету. (қазақ тілі, сөйлеуді дамыту, көркем әдебиет, қоршаған ортамен танысу) Мүсіндеуден ойын-жаттығу</p>	<p>Сөйлеуді дамытудан ойын-жаттығу "Қыс келді" тақпағын жаттау". Мақсат-міндеттері. Балалардың ұғымында "тақпақ" түсінігін қалыптастыру, қыс туралы көркемсөз үлгісімен таныстыру; қыс мезгілі туралы ұғымдарды көркемдеуіш сөздер арқылы толықтыру. (сөйлеуді дамыту, қазақ тілі, көркем әдебиет) Құрастырудан ойын-жаттығу "Ақтөске үйшік құрастырамыз". Мақсат-міндеттері. Балаларды құрамында: тақтайша, үшбұрыш, білеу бар құрылыс материалдары жинағын</p>

	<p>құбылыстарын ажырату. Барысы: педагог балалардың алдына әр жыл мезгілінде болатын табиғат құбылыстары бейнеленген суреттерді таратады. Осы суреттердің ішінен бала, күз мезгіліне байланысты суретті таңдап алады және суретті бейнелеп береді. Мысалы: күн бұлттардың артында жасырынып тұр. (сөйлеуді дамыту, қоршаған ортамен танысу, сурет салу)</p>	<p>мағынасын түсіндіруін ұсынады. Карточкада не бейнеленгенін атап, артығын қарындашпен сызады. Мысалы, мұнда қар артық. Қар қыста ғана болады. (сөйлеуді дамыту, қазақ тілі)</p>	<p>Мақсат-міндеттері. Балаларды макарон өнімдерін трафаретке қойып "Бәйтеректі" құрастыруды үйрету; дайын трафаретке макарон өнімін беттестіру әдісі бойынша іскерліктерін дамыту; сары түсті жылытырлақтармен безендіргенде желімді пайдалану техникасын жетілдіру; қолдың ұсақ моторикасын дамыту. (құрастыру, сөйлеуді дамыту, сурет салу)</p>	<p>"Аққала". Мақсат-міндеттері. Балаларға тұзды камырдан аққала сомдауды үйрету; бір бөлшекті екінші бөлшекке қосып тегістеу жолымен біріктіру ептілігін бекіту. Дидактикалық ойын. "Қате тап". Құрастыру. "Зәулім ғимараттар". Мақсат-міндеттері. Қиял, ойлау қабілетін, зейінін дамыту. (мүсіндеу, сөйлеуді дамыту, құрастыру)</p>	<p>пайдаланып, Ақтөске қыс мезгілінде тұруға арналған үйшікті құрастыруды үйрету. (құрастыру, сөйлеуді дамыту)</p>
<p>Балалармен жеке жұмыс Уақыты: 16:10-17:00</p>	<p>Дидактикалық ойын. «Сыңарын тап». Мақсат-міндеттері. Балалардың пішіндер туралы түсініктерін кеңейту. Байқампаздыққа және шапшаңдыққа үйрету. Ойынға қызығушылықтарын арттыру. Тазалыққа, ұқыптылыққа тәрбиелеу. Ойын ережесі: геометриялық пішіндерді алып, ортасынан бөлу. Балалар сол геометриялық пішінді</p>	<p>"Қыс белгілерін ажыратамыз" дидактикалық ойыны. Мақсат-міндеттері. Балаларды жылдам ойлауға тәрбиелеу. Ойынның барысы: - Балалар, сендермен ойып ойнаймыз. Мына жерде жыл мезгілдерінің белгілерін білдіретін суреттер тұр. Олардың арасынан қыс мезгілінің белгісін ажыратып алуымыз керек. Ал, балалар, бастайық!</p>	<p>Шешуін тап, заттарды ата. Корнекі құралдар. Алуан түрлі суреттер: тышқан, мысық, шелек, шана, фланелеграф. Тәрбиеші балаларға суреттерді көрсетеді, онда бейнеленген заттар мен жануарларды атауды сұрайды. Осы суреттерді кез келген реттілікпен фланелеграфқа бекітеді де, балаларға сұрақтар қоя бастайды. Балалар сұрақтарға жауап бере отырып,</p>	<p>Дидактикалық ойын. «Соз ойла». Мақсат-міндеттері. Балаларға мағынасы қарсы сөздерді тауып айтуды ұсынады. - Әдепті - ... - Әдепейз - Жақсы - ... - Жаман - Ақ - ... - Қара - Үлкен - ... - Кішкентай - Сығлау - ... - Сығламау (сөйлеуді дамыту, қазақ тілі, сурет салу)</p>	<p>"Сипаттамадан тап" дидактикалық ойыны. Мақсат-міндеттері. Сөйлеуді дамыту (сын есімдер мен зат есімдерді үйлестіру мүмкіндігі); белгілі бір заттарды, тіршілік иелерін біріктіретін ұғымдар туралы білімді бекіту. Сипаттама: балалар жауап беруге тиіс ұсыныстар мен жұмбақтарды алдын ала дайындау. Мысалы: * түрлі-түсті қанаттары бар әдемі жәндік, ұшуды ұнатады, балшырымен қоректенеді. (Көбелек.)</p>

	<p>тауып құрау керек. Ойын бірнеше рет қайталанады және геометриялық пішіндердің түр-түстерін айтып беруге тиіс. (құрастыру, сөйлеуді дамыту)</p>	<p>Балалар суреттерді жылдам қойып шығады. (сөйлеуді дамыту, қазақ тілі, құрастыру)</p>	<p>фланелеграфтан қажетті суретті табуы және онда бейнеленген заттарды атауы тиіс. Тәрбиеші: - Инде не тұрады? - Тышқан. - Тышқан неден қорқады? - Мысықтан. - Суды қайда құямыз? - Шелекке. - Қыста немен сырғанаймыз? - Шанамен. - Қуыршаққа не тағамыз? - Моншақ. - Алманы (гүлді) қайда жинаймыз? - Себетке. Тәрбиеші барлық балалардың сұрақтарға дәл жауап беруін, яғни фланелеграфтан сәйкес келетін заттарды табуын және сөздегі - ш, - с дыбыстарын дұрыс айта білуін қадағалайды. (сөйлеуді дамыту, қазақ тілі, құрастыру)</p>	<p>* көлік, ұзын, бірнеше бөліктен тұрады, темір рельстермен жүреді. (Пойыз.) * жабайы жануар, орманда тұрады, айға қарап ұтиды. (Қасқыр.) * жабайы жануар, қызыл шашты, ертегілерде әрқашан алдайды. (Түлкі.) * сары қабығы бар жеміс. (Лимон.) (сөйлеуді дамыту, қазақ тілі, құрастыру, сурет салу)</p>
<p>Серуенге дайындық Уақыты: 16:10-17:00</p>	<p>Мақсат-міндеттері: - киімді дұрыс бүктеуді, ілуді, аяқ-киімді түзу қоюды әдетке айналдыру; - өз бетінше жылдам және дұрыс ретпен киіне (шешіне) білуді дағдыландыру; - шкафқа ілінген, қойылған бас киім, киім, аяқ-киім сияқты заттарды өз орындарын біліп, тәртіпті сақтауды ұстануға тәрбиелеу; - ауа райына сай киінгенін қадағалай білуге, киімді, аяқ-киімді таза ұстауға баулу; - көмек көрсете білуге, алғыс айтуға тәрбиелеу.</p>			

«Қарама-қарсы»
Уақыты: 17.04.2020

(көрме әрекеті)

Қара мен сұржасанды бақылауды жалғастыру.
(көрмемен ортамен танысу, сөйлеу дамыту)
Мақсат-міндеттері.
Қара мен сұржасанды айырмашылықтармен айта білуге қабілетін беру. Құстар әлемі жайлы түсініктерін бекіту. Адамдар өрнектері мен белгілерін таныта білетін беру.
Балалар сұржасанды дамыстарын таныта білуге, оның сыртқы пішініне және құстарға өте ұқсас екендігін байқайды.
Еңбек әрекеті: құраған жалпылықтарды жинау.
Мақсат-міндеттері.
Еңбексүйгіштікке, ұқыптылыққа тәрбиелеу.
"Үш алы құстар біздің бақта" жаттығуы.
(дене шынықтыру)
Мақсат-міндеттері.
Балаларды құстардың қимылдарына еліктеуге машықтандыру; құстар әлеміне қызығушылықты

Қара мен сұржасанды бақылауды жалғастыру.
(көрмемен ортамен танысу, сөйлеу дамыту)
Мақсат-міндеттері.
Қара мен сұржасанды айырмашылықтармен айта білуге қабілетін беру. Құстар әлемі жайлы түсініктерін бекіту. Адамдар өрнектері мен белгілерін таныта білетін беру.
Балалар сұржасанды дамыстарын таныта білуге, оның сыртқы пішініне және құстарға өте ұқсас екендігін байқайды.
Еңбек әрекеті: құраған жалпылықтарды жинау.
Мақсат-міндеттері.
Еңбексүйгіштікке, ұқыптылыққа тәрбиелеу.
"Үш алы құстар біздің бақта" жаттығуы.
(дене шынықтыру)
Мақсат-міндеттері.
Балаларды құстардың қимылдарына еліктеуге машықтандыру; құстар әлеміне қызығушылықты

Шырындарды бақылауды жалғастыру.
(көрмемен ортамен танысу, сөйлеу дамыту)
Мақсат-міндеттері.
Балалардың таныс ағаштарды бір немесе екі белгі бойынша табу қабілетін бекіту; шырындардың өрнектерін өске сақтауды үйрету; шырындарды ажырату іскерліктерін дамыту.
Ересек адамдармен бірге орындалатын қарапайым еңбек тапсырмалары (үзек қосымшаларды жинау).
Мақсат-міндеттері.
Бірлесіп жұмыс істеу қабілетін қалыптастыру.
Қимыл-қозғалыс ойындары. "Бос орын". (дене шынықтыру)
Мақсат-міндеттері.
Шапшаңдықты, ептілікті дамыту.
Аз қимылды ойын. "Сұрылымдық". (дене шынықтыру)
Мақсат-міндеттері.
Есту қабілетін,

Қара мен сұржасанды бақылауды жалғастыру.
(көрмемен ортамен танысу, сөйлеу дамыту)
Мақсат-міндеттері.
Сұржасанды күйі туралы білімдерін бекіту; жансыз табиғат туралы шынайы түсінікті қалыптастыру.
Зерттеу. Үзек және қиындай қаптырды, таза және бекіткен сұржасанды уақытын салыстыру; ыдысқа тығыз немесе еркін салынған қара мен сұржасанды салыстыру.
Ересек адамдармен бірге орындалатын қарапайым еңбек тапсырмалары: алаңда өсетін өсімдіктерге күтім жасау.
Мақсат-міндеттері.
Табиғаттағы еңбекке, көрмемен ортаға қызығушылықты қалыптастыру.
Қимыл-қозғалыс ойындары. "Қара мен тораң". (дене шынықтыру)

Қара мен сұржасанды бақылауды жалғастыру.
(көрмемен ортамен танысу, сөйлеу дамыту)
Мақсат-міндеттері.
Ағаштардың сыртқы түріне (үзекшіліктері мен айырмашылықтары) салыстырмалы талдау жүргізуді үйрету; ағаштарға сипаттама беру; ағаштың өсуіне қажетті жағдайлар туралы түсініктерін бекіту.
Ересек адамдармен бірге орындалатын қарапайым еңбек тапсырмалары (қосымшаларды жинау).
Мақсат-міндеттері.
Еңбексүйгіштікке тәрбиелеу.
Қимыл-қозғалыс ойындары. "Мысық пен тышқандар", "Доп" (2-3 ойынатылады). (дене шынықтыру)
"Ақ серек, көк серек" қимыл-қозғалыс ойыны. (дене шынықтыру)
Мақсат-міндеттері.
Балаларды ойын шарты бойынша ойнауға, мұқият және белсенді болуға; батылдыққа, жылдамдыққа, шапшаң жүтуге баулу;

<p>арттыру. Педагог балаларға құстардың ұшып-қонып жүргені туралы бейнежазбаларды алдын ала көрсетуі мүмкін. Қанаттарын жайып жан-жаққа. (аяқтың ұшына тұру, екі қолды жоғары көтеру) Ұшады құстар біздің бақта. (құстың ұшқанына еліктеу, қолдарын бұлау) Солға ұшады, ұмтылып, (бір қолды жоғары көтеру) Оңға ұшады, ұмтылып. (екінші қолды жоғары көтеру) Біресе төмен түсіп, қонады бұтаққа, (төмен отыру) Біресе көкке самғайды, ұқсайды ұшаққа. (аяқтың ұшына тұру, екі қолды жоғары көтеру) Д. Ахметова. "Қарақұс пен балапандар" қимыл-қозғалыс ойыны. (дене шынықтыру) Максат-міндеттері. Балаларды ойын шарты бойынша белгілерге сай жылдам жүтіруге дағдыландыру; шапшаңдыққа, ептілікке.</p>	<p>"Допты қақпаға түсіру" қимылды ойын-жаттығуы. (дене шынықтыру) Максат-міндеттері. "Қақпаға" допты кіргізуді үйрету, дәлдікке. шапшаңдыққа баулу. Тәрбиеші балаларды доп (немесе әртүрлі шарлармен) ойнауға шақырады, балалар жиналған жерде сызық жүргізеді. Сызықтан 1-1,5м жерде кішкентай қақпа тұрғызылады. Ойынға 5-6 бала қатысады. Өзіндік еркін ойын әрекеттері, далаға алып шығатын материалдармен ойындар: қозғалыстарды дамыту. Максат-міндеттері. Қар лақтыруды үйрету. "Кім жылдам?" ойын-жаттығуы. (дене шынықтыру) Максат-міндеттері. Жүтіруді, секіруді, өрмелеуді пысықтау.</p>	<p>физикалық қасиеттерін дамыту. Жүргізуші затты жасырған кезде қарауға тыйым салынады. Жүргізуші залдан кетеді, балалар затты жасырады. Осыдан кейін жүргізуші залға оралады, затты іздей бастайды. Балалар оның соңынан еріп: суық ... жылы ... ыстық ... сөздерін айтып, жасырылған затты табуға көмектеседі. Өзіндік еркін ойын әрекеттері: "Жалаушаға тезірек жет". Максат-міндеттері. Шеңбер бойымен сап түзей білу, төрт аяғымен жорғалай білу жаттығулары. Өзіндік еркін ойын әрекеттері, далаға алып шығатын материалдармен ойындар: еңбектеу. Максат-міндеттері. Қимылдарды үйлестіруді дамыту; батылдықты, шешім қабылдай алуға тәрбиелеу</p>	<p>Максат-міндеттері. Педагогтің бұйрығын мұқият тыңдауды үйрету; зейінді дамыту. "Қара сныр" ұлттық қимыл-қозғалыс ойыны. (дене шынықтыру) Максат-міндеттері: балаларға ойын ережелерін қатаң сақтауды үйрету; кеңістікті бағдарлай білуге, шапшаңдыққа, тапқырлыққа баулу, достыққа тәрбиелеу. Ойын барысы. Ойынға 3-10 немесе одан да көп ойыншы қатысады. Көбінесе ойынға қара зат таңдап алынады (ескі малақай, құм салған дорба және тағы басқа). Ойынға қатысушылар шеңбер құрып, көздерін жұмып тұруға тырысады. Ойынды басқарушының берген бұйрығымен бір ойыншы шеңберден шығып, тығуға әзірленген затты алып тығылады. Ойынға қатысушылардың міндеті — сол тыққан затты іздеп табу. Егер тығылған зат табылса, ойын жүргізуші ойынға</p>	<p>балалардың тіл байлығын жетілдіру, достық қарым-қатынастарын дамыту. Ойын ашық алаңда өткізіледі. Ойынға қатысушылар екі топқа бөлінеді. Аралығы 30-40 м жерге бір-біріне қарама-қарсы орналасады. Қаз-қатар қол ұстасып, тізіліп тұрады. Жербе бойынша ойынды бастаған топтың балалары әділде өлең айтады. Ах серек, көк серек, Бізден сізге кім керек? Екінші топтағылар ойыншының атын атайды. Сол кезде аты аталған бала өз тобынан шығып, екпіндей жүтіріп келеді де, қарсы топтың тізбегін үзіп кетуге тырысады. Егер үзіп кетсе, бір баланы жетелеп апарып, өз тобына қосады. Үзе алмаса, өзі сол топқа қалады. Ескерту: педагог ойын ойнау алдында қауіпсіздік ережелерін қайталап, нұсқау беруі тиіс. Өзіндік еркін ойын әрекеттері, қозғалыстарды дамыту, қимылдарды дамыту. Максат-міндеттері. Жүтіру техникасын жетілдіру, жеңіл, жігерлі</p>
--	--	--	---	--

	<p>ұйымшылыққа тәрбиелеу. Өз бетімен еркін ойын әрекеті, далаға шығарылған материалмен алаңдағы ойындар. Максат-міндеттері. Қызығушылығы бойынша ойын тандау мүмкіндігін қамтамасыз ету, құрдастарымен өзара әрекет ету біліктерін қалыптастыру.</p>			<p>қатысушылардың барлығы еститіндей дауыстап жариялайды да, барлығын табылған заттын төңірегіне жинайды. Заттын иесі өз затын қорғайды, басқалары оны алдап-сулап, көңілін басқа жаққа бұрып, әлгі затты тартып алуға тырысады.</p>	<p>қимылдарды қалыптастыру.</p>
<p>«Қош бол, балабақша» Балалардың үйге қайтуы (ата-аналарға кенес) Уақыты: 18:00-18:30</p>	<p>«Жаңа жылдық шырша» көрмесі.</p>	<p>Кенес беру. «4-5 жастағы балаға қандай ойыншықтар пайдалы».</p>	<p>«Баланыз туралы не білу керек?» тақырыбында кенес беру.</p>	<p>«Тәуелсіз Қазақстан» салтанатты іс-шарасында оқитын тақпақтарын беру.</p>	<p>"Біз бір аптада не істедік" тақырыбындағы көрме.</p>

Тексерілді:  М.Б. Саурамбаева



Бекітемін:

«Балаби» бөбекжайы» МКҚК

менгерушісі:

Л. А. Ахметова

ТӘРБИЕЛЕУ-БІЛІМ БЕРУ ПРОЦЕСІНІҢ ЦИКЛОГРАММАСЫ					
Білім беру ұйымы:	«Балаби» бөбекжайы» МКҚК				
Топтың атауы	«Балауса» ересек тобы				
Балалардың жасы	4 жас				
Педагогтің аты-жөні					
Жоспардың құрылу кезеңі	05.12-09.12.2022ж.				
Апта күндері	Дүйсенбі	Сейсенбі	Сәрсенбі	Бейсенбі	Жұма
Күн тәртібі	05.12.2022	06.12.2022	07.12.2022	08.12.2022	09.12.2022
«Сәлеметсіздер ме, балалар!» Балаларды қабылдау Уақыты: 08:00-09:00	Таңғы сүзгі: балалардың терісін, дене қызуын, сыртқы келбетін тексеру. Балаларды жақсы көңіл күймен қарсы алу және оларға қолайлы жағдай жасау. Баланың көңіл күйін, оның жеке пікірін, қызығушылығын анықтау. (сөйлеуді дамыту)				
Ата-аналармен әңгімелесу, кеңес беру Уақыты: 08:00-09:00	Ата-аналарға арналған кеңес: "Балабақшадағы сияқты күн тәртібін үй жағдайында ұйымдастыру".				
Балалардың дербес әрекеті (баяу қимылды ойындар, үстел үсті ойындары, бейнелеу әрекеті, кітаптар қарау және тағы басқа әрекеттер) Уақыты: 08:00- 09:00	"Табиғат бұрышы" Табиғат бұрышындағы кезекшілік күнін балалар тірі объектілер үшін жауапкершілік сезінетіндей етіп ұйымдастыру керек. Балалар таңертең барлық жұмысты жасаса (гүлдерді суару, торды тазарту және тағы басқа), кейін оларға тіршілік иелері мен өсімдіктерге назар аударудың қажеті болмай қалады, сондықтан педагог балаларға күні бойы атқаратын жұмысты	"Күтушіге төсек салуга көмек көрсету". Максат-міндеттері. Балаларға өз төсек- орындарын ажыратуды үйрету; ересектерге қолдарынан келетін көмектерін көрсетуге ынталарын тәрбиелеу; еңбектенуге ұмтылысты, тапсырылған іс үшін жауапкершілік сезімін тәрбиелеу. (сөйлеуді дамыту, еңбек дағдылары)	"Кітап бұрышындағы еңбек". (кітаптарды қалпына келтіру). Максат-міндеттері: балаларға жөндеуді қажет ететін кітаптарды тандауды және оларды мұқият желімдеуді үйрету (желім мен қайшыны дұрыс пайдалану, майлықтарды пайдалану). Кітаптарға ұқыпты қарауға, жұмыс істеуге, тәртіп сақтауға тәрбиелеу. (сөйлеуді дамыту, еңбек дағдылары)	"Біздің шкафта тәртіп бар". Максат-міндеттері: балаларға сыртқы киімге арналған шкафта заттарды бүктеу кезінде ұқыптылыққа үйрету. (сөйлеуді дамыту, еңбек дағдылары)	"Ойыншықтарды тәртіпте ұстау". Максат-міндеттері. Жұмыс басталар алдында балаларға жұмыс атжапқышын киюді үйрету; ойыншықтарды тәртіпте ұстау: жуу, кептіру, сұрту және орнына қою. Еңбекқорлықты, тәртіпсіздікті көре білуді дамыту; сумен жұмыс кезінде ұқыптылықты дамыту. Өз еңбегі мен басқа адамдардың еңбегін құрметтеуге тәрбиелеу. (сөйлеуді дамыту, еңбек дағдылары)

	<p>реттеге көмектескені дұрыс: балықты таңертең қоректендіруге, ал өсімдіктерді кейінірек суаруға болады. (сөйлеуді дамыту, еңбек дағдылары)</p>				
	<p>Пазл жинау ойыны. Мақсат-міндеттер: қолдың ұсақ моторикасы мен координациясын дамыту, тапсырманы жан-жақты қырынан көру қабілетін жаттықтыру, логикаларын дамыту, табандылыққа, ұқыптылыққа тәрбиелеу. (танымдық-дағдылар) Мақсат-міндеттер: көру арқылы қабылдауын, қиялдарын дамыту, кеністіктегі, жазықтықтағы геометриялық пішіндер жайлы білімдерін бекіту. Құралдары: геометриялық пішіндер жинақтамалары, шаршы пішінді парактар. (танымдық дағдылар)</p>	<p>"Кім көп атайды?" дидактикалық ойыны. Мақсат-міндеттер: сөздік қорларын етістіктермен молайту, мағынасына сәйкес етістіктерді таңдау. Педагог балаларға көкөністер мен жемістерді өсіріп, баптау, жинау әрекеттері жайында әңгімелеуді ұсынады. Құралдар: жемістер мен көкөністерге тиісті адамның еңбегі туралы суреттер. (сөйлеуді дамыту, қоршаған ортамен танысу) "Қайсысы ен ауыр?" логикалық жаттығуы. Мақсат-міндеттер: балалардың заттардың өлшемдері жайындағы түсініктерін бекіту; заттың жеңіл немесе</p>	<p>"Не артық?" дамытушылық ойыны. Мақсат-міндеттер: балаларды заттарды шарттарда берілген белгілер бойынша жіктеуге машықтандыру; ойлау қабілеттерін дамыту. Құралдары: түрлі заттар мен ойыншықтар немесе заттық сурет-карточкалар. Педагог түрлі заттарды немесе суреттерді төртеуден тізбекке қояды, салады. Әрбір төрт зат немесе суреттің арасында біреуі артық болып саналады. Артықты табу үшін балалар төрттің арасынан бәріне ортақ қасиеті жокты іздеп атайды. (танымдық дағдылар)</p>	<p>"Домино" дидактикалық ойыны. Мақсат-міндеттер: баланың топтамалар жайлы білімдерін дамыту, пысықтау; сәйкес заттың бейнесін тауып дұрыс атауға, оның атқаратын қызметі жайында бір сөйлемді құрастыруға дағдыландыру; қабылдау, зейін, ойлау қабілеттері, ұсақ қол моторикасын жетілдіру. Ойын шарты. Суреттері сәйкес келетін карточкалардың біріне қатарлап тізіп кою, кім бұрын барлық карточкаларын қояды, сол жеңіп шығады. Қажетті құралдар: бірдей қос суреттер, әртүрлі объектілердің бейнеленген көлемдері 5×6 см карточкалар. (сөйлеуді дамыту, танымдық дағдылар)</p>	<p>"Не дөңгелек болады?" дамытушылық ойыны. Мақсат-міндеттер: ой-өрістерін, зеректікті, қиялдарын дамыту, білімдерін бекіту. (сөйлеуді дамыту, танымдық дағдылар) "Стоп-кадр" пантомима жаттығуы. Мақсат-міндеттер: балаларға жан-жануар, құстың қимылын көрсетуді және "стоп-кадр" белгісі бойынша қимылдап жатқан сол кейпінде қозғалмай, "қатып қалу" қалпын көрсете білуге дағдыландыру; вестибуляр аппаратын, зейінін, ой-қиялын дамыту. - Балалар, қазір сендер әуенді тыңдап, жан-жануарды, құсты немесе жәндіктің қимылдарына еліктейсіңдер. Мен болсам, фотоаппаратты қолда ұстап тұрамын. "Стоп-кадр!" - деген</p>

		<p>ауыр екенін суретке қарап білуге дағдыландыру; ойлау қабілеттерін дамыту, зияткерлікке тәрбиелеу.</p> <p>Құралдары: заттар және олардың заттық суреттері (алма, кесе, сопақ пішінді шар, дөңгелек пішінді шар, жұмыртқа, қарбыз, лимон, доп, қияр)</p> <p>(сөйлеуді дамыту, математика негіздері, қоршаған ортамен танысу)</p>		<p>белгіні естігендер, сол қалыптарыңды сақтап қалуларың керек.</p> <p>Алдын-ала жұмыста балаларға түрлі жан-жануарды, құсты, жәндіктерді көрсетуге болады.</p> <p>Құралдары: әуенді қосу құралы, әуендер жинағы, фотоаппарат немесе смартфон.</p> <p>(сөйлеуді дамыту, танымдық дағдылар)</p>
<p>Таңертеңгі жаттығу</p> <p>Уақыты: 08:00-09:00</p>	<p>Жалпы дамыту жаттығулары (таяқшалармен)</p> <p>1. Бастапқы қалып: дене тік, аяқ бірге, таяқша төменде. 1 - таяқшаларын жоғары көтереді; 2 - бастарына қояды; 3 - таяқшаны жоғары көтереді; 4 - бастапқы қалыпқа келу. (жаттығу 4 рет қайталанады).</p> <p>2. Бастапқы қалып: дене тік, аяқ алшақ, таяқша төменде. 1 - таяқшаларын жоғары көтереді; 2 - қолын түзу ұстап, оң жаққа иіледі; 3 - таяқшаны жоғары көтеріп, тіктеледі; 4 - бастапқы қалыпқа келу. (жаттығу 4 рет қайталанады).</p> <p>3. Бастапқы қалып: дене тік, аяқ бірге, таяқша төменде. 1 - 2 - отырып, таяқшаларын жоғары көтереді; 3 - 4 - бастапқы қалыпқа келу. (жаттығу 4 рет қайталанады).</p> <p>4. Бастапқы қалып: дене тік, таяқшаны артқа ұстайды. 1 - 2 - таяқшаны жоғары көтеру; 3 - 4 - бастапқы қалыпқа келу. (жаттығу 4 рет қайталанады).</p> <p>5. Бастапқы қалып: жерде отырады, аяқ алшақ, таяқшалар бас жағында. 1 - таяқшаларын жоғары көтереді; 2 - иіліп, таяқты оң аяғының басына тигізеді; 3 - тіктеліп, таяқты жоғары көтеру; 4 - бастапқы қалыпқа келу. (жаттығу 4 рет қайталанады).</p> <p>6. Бастапқы қалып: дене тік, аяқ бірге, таяқша төменде. 1 - таяқты жоғары ұстап, аяқты алшақ ұстап, секіру; 2 - бастапқы қалыпқа келу. (жаттығу 4 рет қайталанады).</p> <p>7. Бастапқы қалып: дене тік, аяқ бірге, қолды бүгіп, таяқшаны көкірек тұсында ұстау. 1 - таяқты жоғары ұстап, аяғын оң жаққа аяқтың ұшымен қояу; 2 - бастапқы қалыпқа келу. (жаттығу 4 рет қайталанады).</p> <p>(мәдени-гигиеналық дағдылар, дербес әрекет, дене шынықтыру)</p>			
Таңғы ас	<p>Гигиеналық дағдылар</p> <p>Максат-міндеттер: өз сыртқы келбетін қадағалап, жолдастарының сыртқы келбетіндегі кемшіліктерді еске салып, оларға</p>			

<p>Уақыты: 09:00-09:30</p>	<p>көмектесуге ишет білдіруді дағдыға айналдыру. Тірісге жартыланған киімді тігу қабілетін жетілдіру.</p> <p>Көркем сәт Микрообтар қаскүнем, Көрмәсем де білемін, Іштер кетсе асты мен, Қолды жуып жүремін. (мәдени-гигиеналық дағдылар, дербес әрекет, көркемсур)</p>				
<p>Ұйымдастырылған іс-әрекетке дайындық</p> <p>Уақыты: 09:30-09:40</p>	<p>"Қыс" мезгілінің ерекшеліктері. Мақсат-міндеттері. "Қыс" мезгілінің суретіне қарап әңгімелесу. (сөйлеуді дамыту, қоршаған ортамен танысу)</p>	<p>Шаттық шеңбері Бақнамазға барғанда, Жолыққан бар жандарға Ертемен ақ пейілмен Ертемен ақ пейілмен "Қайырың таң!"-деймін мен. Күндіз де елді елеймін: Үйге кешке келемін, Не дерімді білемін «Кеш жарық!»-деп кіремін. Шеңбер бойына тұрып, кимылдар жасайды. (сөйлеуді дамыту)</p>	<p>Мнемоесте бойынша отбасы туралы өлеңдер жаттау. Мақсат-міндеттер: зейін, есте сақтау қабілетін дамыту. (сөйлеуді дамыту, көркем әдебиет)</p>	<p>Үстел-үсті ойыны: "Керекті киімді табыңыз" Мақсат-міндеттер: балаларға қысқы және жазғы киімдерді ажырата білуге, зейін, есте сақтау және логикалық ойлауға тәрбиелеу. (қоршаған ортамен танысу, сөйлеуді дамыту)</p>	<p>"Қыс" мезгілінің ерекшеліктері. Мақсат-міндеттері. "Қыс" мезгілінің суретіне қарап әңгімелесу. (сөйлеуді дамыту, қоршаған ортамен танысу)</p>
<p>«Ойнайық та, ойлайық» Білім беру ұйымының кестесі бойынша ұйымдастырылған іс-әрекет</p> <p>Уақыты: 09:40-10:55</p>	<p>Дене шынықтыру "Төрт тағандап еңбектеу". Мақсат-міндеттері: балаларды сапта бірінің артынан бірі арақашықтықты сақтап, дене қалпын тексеріп, қатарға тұрғызуға үйрету. Сурет салуда ойын-жаттығу "Әдемі көйлек киген Дана".</p>	<p>Қазақ тілі "Қазақстан байлықтары. 5 дейін санау, кері санау". Мақсат-міндеттері: балалардың еліміздің негізгі байлықтары туралы білімдерін кеңейту; "байлықты" дұрыс атауды қолданылу аясы туралы түсініктерін нақтылау.</p>	<p>Дене шынықтыру "Сапты бұзбай еңбектейміз". Мақсат-міндеттер: балаларды көлбеу тақтаймен (ені 2 см, биіктігі 30-35 см) жоғары және төмен жүгіруге; орта жылдамдықпен жүруді кезектестіре отырып, 40-50 метрге жүгіруге үйрету.</p>	<p>Көркем әдебиет "Көк тудың желбірегені". Мақсат-міндеттер: балаларды еліміздің тәуелсіздігі туралы өлеңмен таныстыра отырып, жатқа айтуға үйрету. Қоршаған ортамен танысудан ойын-жаттығу "Мұхитарал (океанариум)".</p>	<p>Дене шынықтыру "Озаттар эстафеталары". Мақсат-міндеттер: балаларды қатарға үшеуден тұрып, сапты қайтадан құруға үйрету. Қоршаған ортамен танысудан ойын-жаттығу "Қазақстан қалалары" Мақсат-міндеттер: балаларды Қазақстанның картасымен таныстыра</p>

	Максат-міндеттер: балаларды мерекелі киімді киген Дананың бейнесін салуға үйрету;			Максат-міндеттер: балалардың мұхитаралдағы балықтар туралы түсініктерін кенейту.	отырып, еліміздің қалаларын жатқа білуге үйрету.
Серуенге дайындық Уақыты:10:55-11:10	Балаларды өз киімдерін тануға, атауға, өз шкафын таңбалауын арқылы табуға үйрету. (мәдени-гигиеналық дағдылар, дербес әрекет)				
«Табиғат аясына бірге барамыз» Серуен, бақылау, ойын, еңбек. Уақыты: 11:10-12:10	Шетенді бақылау. (қоршаған ортамен танысу, сөйлеуді дамыту) Максат-міндеттері. Қыс мезгілінде шетенді бақылауды жалғастыру, оны қатты аяздан қалай құтқаруға болатындығын айту. Ересек адамдармен бірге орындалатын қарапайым еңбек тапсырмалары: қарды белгілі бір жерге күрекпен жинау. (еңбек іс-әрекеті) Максат-міндеттері. Күректермен әрекет ету қабілетін бекіту. Қимыл-қозғалыс ойындары: "Қар ұлпалары мен жел", "Ақшақарды тап". (дене шынықтыру) Максат-міндеттері. Педагогтің белгісі бойынша шеңбер бойымен жүруге үйрету, әртүрлі бағытта қозғалу. Өзіндік еркін ойын	Шыршаларды бақылау. (қоршаған ортамен танысу, сөйлеуді дамыту) Максат-міндеттері. Шыршаның құрылымы туралы түсінік қалыптастыру. Ересек адамдармен бірге орындалатын қарапайым еңбек тапсырмалары: ұжыммен қар тазалау. Максат-міндеттері. Ағаш күрекшені қолдану қабілетін бекіту. (еңбек дағдылары) Қимыл-қозғалыс ойындары: "Жағалаудан жағалауға". (дене шынықтыру) Максат-міндеттері. Шашырап, жан-жаққа жүгіру, секіру техникаларын дамыту. Өзіндік еркін ойын әрекеттері: "Туға дейін секіру, "Қақпада". (дене шынықтыру)	Қардың жауғанын бақылау. (қоршаған ортамен танысу, сөйлеуді дамыту) Максат-міндеттері. Маусымдық құбылыс - қардың жаууы туралы білімдерін бекіту. Ересек адамдармен бірге орындалатын қарапайым еңбек тапсырмалары: ауладағы қарды белгілі бір жерге күрекпен салу; кіреберіске апаратын жолды тазарту. (еңбек дағдылары) Максат-міндеттері. Жұмысқа жауапкершілікпен қарауды қалыптастыру; ұжымдық тапсырмаларды орындауға үйрету. Қимыл-қозғалыс ойындары: "Аяз ата", "Қар айналады". (дене шынықтыру) Максат-міндеттері. Өзіне тән қимыл-қозғалыстарды жасай	Қардың тереңдігін бақылау. (қоршаған ортамен танысу, сөйлеуді дамыту) Жұмбақ. Көктен түсіп көбейді, Ұқсайды өзі шекерге, Бірақ ешкім жемейді, Жерде жатыр бекерге. Ол не? (Қар). Бақылау: балалардың көңілін ауланың қай жерлерінде қалың қар жатқанына аудару, қардың қаншалықты терең екенін білуді ұсыну. Балаларға метрді көрсету және қардың әр жердегі қалыңдығын өлшеу; қалың қарды күрекпен қазып, қардың қалыңдығына назар аудару. Қимылды ойын. «Ақшақарды ізде». (дене шынықтыру) Елтілікті, шапшандықты дамытатын, кеңістікті бағдарлауды қажет ететін, қимыл түрлерін	Терезедегі қырауды бақылау. (қарым-қатынас іс-әрекеті, танымдық іс-әрекеті, зерттеу іс-әрекеті, еңбек іс-әрекеті) Жұмбақ. Өнері жоқ, қолы жоқ, Сурет салуды біледі. (терезедегі қырау). Ырым. Егер терезелердің екі әйнегі де буланса, аяз күшейе түседі. Бақылау: шыныдағы өрнектердің пайда болуы туралы түсінік беру. Жылы, сулы булар салқып терезелер шынысына буланып бір-бірімен біріктіріледі, мұзды кристалға айналады да керемет гүлдері бар мұзды бау-бақша пайда болады. Табиғаттың қысқы құбылыстарын байқауға және құбылыстарды атауға әрі қарай үйрету. Қимылды ойын: «Қасқұлақ» (Волк) (қазақ халқының ойыны). (дене шынықтыру)

	<p>әрекеттері: "Шанамен жарыс".(дене шынықтыру) Мақсат-міндеттері. Аяғымен итере отырып, қар үйіндісіне белгі бойынша шанамен жылжу.</p>	<p>Мақсат-міндеттері. Алға жылжыта отырып, екі аяқпен секіруге, жоргалауға жаттығу.</p>	<p>білуге баулу; өз әрекеттерін ойынға қатысушылардың әрекеттерімен байланыстыруды үйретуді жалғастыру. Өзіндік еркін ойын әрекеттері: "Нысанаға тигіз".(дене шынықтыру) Мақсат-міндеттері. Дәлдікті дамыту, нысанаға затты дәлдеп лақтыруға үйрету.</p>	<p>өзгертіп отыратын ойындарға қызықтыру. Еңбек: гүлзарды жинастыруды ұйымдастыру. (еңбек дағдылары) Қарды тоқтату жөніндегі пікірді қалыптастыру (қарды тоқтатады, жел соққанда), қардан кедергілер жасау, тәрбиешіге көмектесу. Тапсырманы орындау, бірлесіп атқарудың кішігірім тәсілдерін қалыптастыру. Өз бетімен ойындар: өз құрдастарымен 2-3 рөлден тұратын ойын ойнағанда бірлесуге талаптандыру, рөлді бөлу, ойын тәртібін орындау, жалпы ойын шартына сәйкес әрекет ету.</p>	<p>«Қасқұлақтан» тығылып алаңда бағдарлай білуді бекіту. Ойын ережесін сақтау («қасқұлақ» сөзді атаса сол адам өз орнында қалу керек), «күзетші» тобынан «қасқұлақты» қуу міндетті. Ойынды өзінің және басқа ойыншының әрекетімен келістіре білуін дамыту. Еңбек: мұз жолын жасау. Тәрбиешімен бірге жауапкершілікпен жолға су құйып мұз айдынын жасауға үйрету. Еңбек етуге тәрбиелеу. (еңбек дағдылары) Өз бетімен ойындар: ойында өз әрекетін жолдастарының әрекетімен келістіре білуге ынталандыру.</p>
<p>«Тазалықты сақтаймыз» Серуеннен оралу Уақыты: 12:10-12:40</p>	<p>Балаларды киімдерін жүйелі шешінуге дағдыландыру, шкаф сөрелеріне киімдерін жинау, қолдарын жуу. (мәдени-гигиеналық дағдылар, дербес әрекет)</p>				
<p>«Ас дәмді болсын» Түскі ас Уақыты: 12:40-13:00</p>	<p>Гигиеналық дағдылар Мақсат-міндеттер: өз сыртқы келбетін қадағалап, жолдастарының сыртқы келбетіндегі кемшіліктерді еске салып, оларға көмектесуге ниет білдіруді дағдыға айналдыру. Тігісте жыртылған киімді тігу қабілетін жетілдіру. Көркем сөз Микробтар қаскүнем, Кормесем де білемін. Ішер кезде асты мен, Қолды жуып жүремін. (мәдени-гигиеналық дағдылар, дербес әрекет, көркемсөз)</p>				

<p>«Тәтті ұйқы» Күндізгі ұйқы Уақыты: 13:00-15:20</p>	<p>Релаксацияға арналған жаттығу: "Менің көзім". Максат-міндеттері. Тыныш ұйқыға қолайлы жағдай жасау.</p>				
<p>«Ұйқыдан ояту және сергіту» Біртіндеп ояту, сауықтыру шаралары Уақыты: 15:20-15:30</p>	<p>Балаларды сипап ояту. Шашты тарау дененің сауығуына да ықпал етеді. Содан кейін толық жуыну: қолдар шынтаққа дейін, бет, құлақ, мойын. Майтабандықтың алдын алуға арналған жаттығулар, денені тік ұстауға тәрбиелеу. Жаяу жүру: қабырғалы жол балалардың аяқтарын керемет уқалайды, аяқтың бұлшықеттері мен байламды аппаратын нығайтады, денені тұтастай қорғайды. Көркем сөз Түскі ұйқы уақыты, Төсегіме жатамын. Ақ көрпемді жамылып Тәтті ұйқыға батамын. (дене шынықтыру)</p>				
<p>«Ас дәмді болсын» Бесін ас Уақыты: 15:30-16:10</p>	<p>Гигиеналық дағдылар Максат-міндеттер: өз сыртқы келбетін қадағалап, жолдастарының сыртқы келбетіндегі кемшіліктерді еске салып, оларға көмектесуге ниет білдіруді дағдыға айналдыру. Тігісте жыртылған киімді тігу қабілетін жетілдіру. Көркем сөз Микробтар қаскүнем, Көрмесем де білемін. Ішер кезде асты мен, Қолды жуып жүремін. (мәдени-гигиеналық дағдылар, дербес әрекет, көркемсөз)</p>				
<p>Балалардың дербес әрекеті (баяу кимылды ойындар, үстел үсті ойындары, бейнелеу әрекеті, кітаптар қарау және тағы басқа әрекеттер) Уақыты: 16:10-17:00</p>	<p>Сурет салудан ойын-жаттығу "Әдемі көйлек киген Дана". Максат-міндеттер: балаларды мерекелі киімді киген Дананың бейнесін салуға үйрету; сурет салуда қарапайым дене пропорциясын, басы және ұзын етек, жеңі бар көйлекті, бетіндегі көздері мен ауызы сияқты ұсақ</p>	<p>Математика негіздерінен ойын-жаттығу "Әжемнің құрақ көрпесі. Шаршы мен тіктөртбұрыш" Максат-міндеттер: балалардың геометриялық пішіндер, тіктөртбұрыш пен шаршының қасиеттері, жөніндегі білімдерін тиянақтау.</p>	<p>Көркем әдебиеттен ойын-жаттығу "Көк тудың желбірегені". Максат-міндеттер: балаларды еліміздің тәуелсіздігі туралы өлеңмен таныстыра отырып, жатқа айтуға үйрету. Сюжетті-ролдік ойын. "Театр". Максат-міндеттер: ойын барысында балалар мен бірге театрдың орны, адам</p>	<p>Сөйлеуді дамытудан ойын-жаттығу "Қазақстан картасы бойынша әңгімелесу. Сөйлеудің дыбыстық мәдениеті: [-с], [-з] дыбыстары". Максат-міндеттер: Отанын сүю және басқа тақырыптарға қатысты [С], [З] дыбыстары бар сөздер мен фразаларды нақтылы айта білуге жаттықтыру, осы дыбыстардың</p>	<p>Қоршаған ортамен танысудан ойын-жаттығу "Қазақстан қалалары" Максат-міндеттер: балаларды Қазақстанның картасымен таныстыра отырып, еліміздің қалаларын жатқа білуге үйрету. Сюжетті-ролдік ойын: "Ұшақпен саяхат"</p>

<p>бөлшектерді салу техникасын қалыптастыру.</p> <p>Сюжетті-рөлдік ойын. "Сұлулық салоны". Максат-міндеттер: балалардың сұлулық салонында жұмыс атқаратын мамандар (шаштаразшы, мастер маникюр, педикюр шебері, бет әрлеуші) жайлы түсініктерін бекіту; жағымды қарым-қатынас орнатуға, әдептілікке, жауапкершілікке тәрбиелеу. Керекті құрал-жабдықтар. Ойыншық құралдар және жапсырмалар (қатты қағазбен, пластиктан), шаштаразшы, маникюр, педикюр шебері, бет әрлеуші сияқты мамандар қолданатын; перчаткалар, халаттар, бас киімдер мен алжапқыштар; журналдар; төлем жасайтын жетондар мен карточкалар. Барысы. Педагог ойын</p>	<p>Жапсырудан ойын-жаттығу "Тостағанды әшекейлейміз". Максат-міндеттер: балаларды қағазды бұру арқылы, бұрыштарын кесіп алып, тостаған қимаулігісін қағаздың тең ортасына, көлденең орналастырып жапсыруды, тостағанның тең ортасына сол жақтан оңға қарай "қошқар мүйіз" оюларын жапсыруды үйрету.</p> <p>Сюжетті-рөлдік ойын. "Отбасы". Максат-міндеттер: балалардың отбасы мүшелері туралы түсініктерін бекіту; отбасы мүшелерінің жанұядағы ролін пысықтау; үлкенге деген құрмет сезімдерін, жақынына деген сүйіспеншілікке тәрбиелеу. Керекті құрал-жабдықтар. Отбасы мүшелеріне қажет заттар: көзілдірік, ыдыстар,</p>	<p>өміріне қандай пайдасы бар екенін анықтау; әртіс, режиссер, оператор, жарық беруші, гардеробшы, капельдинер, костюм бойынша декоратор, суретші, лиценст сияқты мамандар туралы білімдерін бекіту; ағымды қарым-қатынас орнату; мәдениет орындарындағы тәртіп ережелерін пысықтау; сөйлеу мәнерін дамыту; достыққа тәрбиелеу. Керекті құрал-жабдықтар. Сахна орны. "Театр" жазбасы; сахна макеті, сахналық қойылымдарға қажет (үй, ағаш, қоршау және мүмкіншілік болса перделер т.б.), кейіпкерлер костюмдері, кейіпкерлер қолына ұстайтын құралдар. Барысы. Педагог балалармен бірге театрда қандай қойылымдар қойылатынын жайлы суреттер қарастырады, көрермендер мен әртістер арасындағы айырмашылықтарды анықтайды. Көрермендер алдында қойылым орнында режиссер, дыбыс</p>	<p>артикуляциясын орындата отырып, сөздер құрамында, атап айтқанда, басында құлақпен қабылдау, атауға үйрету.</p> <p>Қоршаған ортамен танысудан ойын-жаттығу "Мұхитарал (океанариум)". Максат-міндеттер: балалардың мұхитаралдағы балықтар туралы түсініктерін кеңейту.</p> <p>Сюжетті-рөлдік ойын</p> <p>"Экологтар". Максат-міндеттер: эколог жұмысы жайлы түсінік беру. Әлеуметтік шығармашылыққа жағдай туғызу және мадақтау, ойын желісіне сәйкес топшаларға бөліну біліктіліктерін, сөйлеу дағдысын қалыптастыру. Балалардың эколог жұмысының адамгершілік бағыты оның табиғатты сақтауға ықпалы.</p>	<p>Максат-міндеттер: балалардың әуе қолықтарын, ұшақ оның қолданысы, ұшаққа қызмет көрсету әдістері жайлы білімін кеңейту. Жер пейзаждарының сұлулығын көре білуді үйрету, ұшқыш мамандығына құрметпен қарауға, батылдыққа тәрбиелеу, сөздік қорларын кеңейту: "ұшақ", "ұшқыш", "стюардесса", "ұшу". Балалар ұшқыш, стюардесса, диспетчер, жүк тасушы, әуе жай қызметкері рөлдерін өзара бөліп алады. Нәтиже білдірушілер билеттерді кассадан сатып алады, бақылаудан өтіп, ұшаққа отырады. Жүк тасушылар жүк тиеумен айналысады. Диспетчер ұшақтың ұшуын хабарлайды. Ұшу кезінде жолаушылар иллюминатордан (суреттегі бейнелерді) түрлі көріністерді – теңізді, тауларды, өзендерді, орманды</p>
--	---	---	---	--

<p>алдында балалармен сұлулық салонында жұмыс жасайтын шаштаразшы, маникюр мен педикюр шебері, бет әрлеуші жайлы әңгімелеседі, суреттермен танысады. Балалар қай маман, қандай құралдарды пайдаланатынын түсіндіреді. Балалар сұлулық салонында жұмыс жасайтын жұмысшылардың рөлін өзара бөлісіп алады; мамандар өздеріне керек құралдарды алып, орындарына барады; қалған балалар тұтынушы болады. Педагог мамандарға өз орындарын қалай дайындау керектігін түсіндіреді, ал тұтынышыларға өз қалауларын сөзбен немесе журнал бетінде бейнеленген сурет арқылы дұрыс жеткізу керектігін айтады. Басында педагог диалогтарды түзетіп, күрделі</p>	<p>алжапқыш, кітап, газет, сыпырғыш, шелек пен орамал, ойыншықтар, ойыншық тұрмыстық техника т. б. Барысы. Балалар өзара отбасы мүшелерінің рөлдерін бөлісіп алады да, өздеріне қажет киімдер мен құралдарды алып, өз орындарына барады. Педагог алдын-ала балалармен қойылымда қандай оқиға көрсетілуі керек екенін бірге анықтайды. Педагог диалог барысында ойыншылар арасындағы сөйлеу тізбегін, әдептілік ережелерінің сақталуын реттейді, бекіту сұрақтарын қояды. (қоршаған ортамен танысу, сөйлеуді дамыту)</p>	<p>режиссері, оператор, жарық беруші, костюм әрлеуші, суретші, әрлеуші сияқты мамандар еңбек ететінін айтылады. Әртістерді біріктіру үшін педагог алдымен режиссер қызметін өзіне алады, белгілі ертегі сюжетін таңдайды. Педагог ойын барысын белгілі сөз тіркестерімен сүйемелдейді, ойыншыларға қосымша сұрақтар қояды, ары қарай ойын тізбегінің жалғасуына ықпал етеді. Соңында педагог балалармен бірге қорытынды жасайды: сахналық қойылымдар көрермендерге қызық болу үшін, тек қана әртістер ғана емес, сонымен қатар басқа да көптеген мамандар қызмет етеді; еңбекті бағалау керек; театр - әдептілік ережелері сақталатын мәдени орындардың бірі. (қоршаған ортамен танысу, сөйлеуді дамыту)</p>	<p>әлеуметтік маңыздылығы жайлы ұғымдарын кеңейту. Ойын барысы: Тәрбиеші ойын алдында балалармен бірге плакаттар, экологтың жұмысы жайлы кітапшаларды қарастырады, "Қызыл кітап" жайлы білімдерін бекіту, эколог-маманының қызметінің маңызы неде екені жайлы талқылаған жөн. Балалар рөлдерді өздері бөледі, нысанды таңдайды, жергілікті жердің жоспарларымен, картамен жұмысты ұйымдастырады; экологиялық паспорттарды зерттейді; экологиялық жағдайды зерттейді (судың, ауаның, топырақтың сынамасы); экологиялық жағдайды қалыпқа келтіру бойынша жұмыс жүргізеді; фотоға түсумен айналысу. Ойын соңында тәрбиеші балалармен бірге қорытынды жасауы мүмкін: адам табиғат алдындағы жауапкершілікті сезіну керек. (қоршаған ортамен танысу, сөйлеуді дамыту)</p>	<p>қарастырады. Қайтып оралғаннан кейін балалар өз әсерлерімен бөліседі. (қоршаған ортамен танысу, сөйлеуді дамыту)</p>
---	--	---	---	--

	сұрақтар қоюға жаттықтырылады. (көршіге ортамен танысу, сөйлеуді дамыту)				
Балалармен жеке жұмыс Уақыты: 16:10-17:00	Жыл мезгілі туралы әңгіме. Максат-міндеттері: қарапайым сұрақтарға еркін-теңдей жауап беру қабілеттерін жетілдіру. (сөйлеуді дамыту, көршіге ортамен танысу)	"Қоянға көмектес" дидактикалық ойыны. Максат-міндеттері: заттарды санауға және олардың екі тобын салыстырып, өлшемін, пішініне және түстеріне қарай ажыратуға дағдыландыру. (танымдық дағдылар)	Дидактикалық ойын. "Ғажайып дорба". Максат-міндеттер: Балалардың заттар туралы ұғымдарын тиянақтау; байланыстыра сөйлеу, ойлау, зейін, түйсік қабілеттерін дамыту. Құралдар: дорба, түрлі ойыншықтар мен заттар. Шарты: Балалардың алдына шыққан ойыншы қолын дорбаға салып, затты ұстап, сипап сезу арқылы таңуға тырысу; көргеннен кейін, заттың қандай материалдан жасалғаны, адамға қажеті туралы баяндау. (сөйлеуді дамыту, танымдық дағдылар)	Дидактикалық ойын. "Не артық?" Максат-міндеттер: Балалардың заттар мен құбылыстар классификациясы жөніндегі білімдері бекіту; аналитикалық және синтетикалық қабілеттерін, елестету, зейін қабілеттерін дамыту. Құралдар: бірнеше заттар топтамалары немесе олардың заттық сурет-карточкалары. Шарты: жүргізуші бір топтамаға қатысты және оған жатпайтын заттарды атайды (көрсетеді), ойыншылар артық затты атау керек. Заттардың жалпы саны төртеу болады. (сөйлеуді дамыту, танымдық дағдылар)	Дамытушы ойын. "Қимылдар тізбегі". Максат-міндеттер: Балаларды белгілі қимылдар тізбегіне қарап, есте сақтап, тура сол қимылдар тізбегін дәлме-дәл қайта көрсетуде жаттықтыру; есте сақтау, зейін, ойлау, кеңістікті бағдарлау қабілеттерін дамыту; достыққа, ұйымшылдыққа тәрбиелеу. Педагог немесе балалардың бірі қалған балалардың алдында бірнеше қимылдар тізбегінің (кешенін) көрсетеді. Балалар мұқият қарап болғаннан кейін есте сақтап, қимылдарды қайта жаңғырталы. (сөйлеуді дамыту, танымдық дағдылар)
Серуенте дайындық Уақыты: 16:10-17:00	Максат-міндеттері: - киімді дұрыс бүктеп салуға, ілуге, аяқ-киімді түзу қоюға машықтандыру; - өз бетінше жылдам және дұрыс ретпен киіне (шешіне) білуді дағдыландыру; - шкафқа ілінген, қойылған бас киім, киім, аяқ-киім сияқты заттарды өз орындарын біліп, тәртіпті сақтауды үстануға тәрбиелеу; - ауа райына сай киінгенін қалағалай білуге, киімді, аяқ-киімді таза ұстауға баулу;				

	- көмек көрсете білуге, алғыс айтуға тәрбиелеу. (мәдени-гигиеналық дағдылар, дербес әрекет)				
«Серуен» Уақыты: 17:00-18:00	Түскі серуендегі бақылауды жалғастыру. (көршаған ортамен танысу, сөйлеуді дамыту, көркем әдебиет)				
«Қош бол, балабақша» Балалардың үйге қайтуы (ата- аналарға кеңес) Уақыты: 18:00-18:30	"Бала өміріндегі дәрумендердің маңызы" тақырыбында кеңес.	Ата-аналарға арналған кеңес: "Балабақшадағы сияқты күн тәртібін үй жағдайында ұйымдастыру".	Ата-аналар арналған кеңес: "Баланы дұрыс сөйлеуге қалай үйретуге болады".	Сұрақ-жауап: "Балада салауатты өмір салтын ұстануға бағытталған, отбасы дәстүрлері".	Айына бір рет "Отбасы күнін" өткізу.

Тексерілді:  М.Б. Саурамбасва.

ТӘРБИЕЛЕУ-БІЛІМ БЕРУ ПРОЦЕСІНІҢ ЦИКЛОГРАММАСЫ					
Білім беру ұйымы:	«Балаби» бөбекжайы» МКҚК				
Топтың атауы	«Балаби» ересек тобы				
Балалардың жасы	4 жас				
Педагогтің аты-жөні					
Жоспардың құрылу кезеңі	12.12-16.12.2022ж.				
Апта күндері	Дүйсенбі	Сейсенбі	Сәрсенбі	Бейсенбі	Жұма
Күн тәртібі	12.12.2022	13.12.2022	14.12.2022	15.12.2022	16.12.2022
«Сәлеметсіздер ме балалар!» Балаларды қабылдау Уақыты: 08:00-09:00	Таңғы сүзгі: балалардың терісін, дене қызуын, сыртқы келбетін тексеру. Балаларды жақсы көңіл күймен қарсы алу және оларға қолайлы жағдай жасау. Баланың көңіл күйін, оның жеке пікірін, қызығушылығын анықтау. (сөйлеуді дамыту)				
Ата-авалармен әңгімелесу, кеңес беру Уақыты: 08:00-09:00	"Балаңыздың күн режимін қалай сақтаймыз" тақырыбында әңгімелесу.				
Балалардың дербес әрекеті (баяу қимылды ойындар, үстел үсті ойындары, бейнелеу әрекеті, кітаптар қарау және тағы басқа әрекеттер) Уақыты: 08:00-09:00	"Бөлме өсімдіктерін жуу". Максат-міндеттері: балаларға суару әдістері (тегенде, жапырақтардың астында) және ережелер (толтырмаңыз, біркелкі суару) туралы түсінік беру; өсімдіктерге күтім жасау ниетін дамыту. Балаларды қолдарынан келетін көмекті көрсетуге тарту, жабық өсімдіктер туралы балалардың ойларын нақтылау. (сөйлеуді дамыту, еңбек дағдылары)	"Ойыннан кейін топта тәртіп орнату". Максат-міндеттері: балалардың тәртіпке деген саналы ұмтылысын, ойыннан кейін ойыншықтарды жинастыру әдетін қалыптастыру. Жұмыс жоспарын құру, алдағы қызмет үшін қажетті материалдарды таңдау қабілетін жетілдіру. (сөйлеуді дамыту, еңбек дағдылары)	"Бөлме өсімдіктеріндегі топырақты қопсыту". Максат-міндеттері: балаларды жабық өсімдіктерге күтім жасауға үйрету; балаларға өсімдіктердің топырағын не үшін қопсыту керектігі туралы білім беру; қопсыту әдістері мен оған қажетті заттарды пайдалану ережелерін бекіту. Еңбек дағдыларын, ұқыптылықты дамыту. Экологиялық мәдениетті, қоршаған табиғатқа ұқыпты қарауды тәрбиелеу. (сөйлеуді дамыту, еңбек дағдылары)	"Ұйымдастырылған іс-әрекетке дайындық". Максат-міндеттері: кезекшінің міндеттерін өз бетінше және адал орындау: сабақ үшін тәрбиеші дайындаған материалдар мен оқу құралдарын үстелдерге қою, қажет қарай оларды сабақтан кейін орнына жинау. (сөйлеуді дамыту, еңбек дағдылары)	
	"Мозаика", "Лото" үстел үсті ойындары.	«Шаршы құрастыр». Максат-міндеттері:	«Жұбын тап». Максат-міндеттері:	«Оқиғалар». Максат-міндеттері: тиісті	

	<p>Максат-міндеттері: ақыл-ой қабілеттерін, қолдың ұсақ моторикасын дамыту. (танымдық дағдылар)</p>	<p>балаларды бөлшектерден бүтін бір зат құрастыруға үйрету. Балалар ақ шаршының үстіне бөліктерге бөлінген түрлі түсті шаршыны құрастырып қояды. Бөлшектерден бүтін бір зат жасайды. Балалар қиналған жағдайда тәрбиеші оларға көмектеседі. Шаршының қанша бөліктен тұратынын санайды, құрастырылған шаршының түсін айтады. 1-нұсқа: әрбір бала өзі жеке жинайды. 2-нұсқа: шаршыны топ болып жинайды (қайсысы жылдам?) 3-нұсқа: жеке немесе топпен, кім жылдам орындаса, күрделірек түрін беру. (математика негіздері, сөйлеуді дамыту)</p>	<p>балалардың ақыл-ойын, тілін дамыту, зейінді болуға тәрбиелеу. Ойын атрибуттары: жемістер мен көгөністерге байланысты текшелер. Ойынның барысы: Ойынға 3-4 бала қатысуға болады. Балалар суреті бар текшелерді (доминоны) бөліп алады да, ойын бастайды. Аталған бала бірінші болып текшені қояды, қалған балалар қойылған суретке байланысты өздерінде бар текшелерді ретімен қояды. Кімнің қолындағы текше бұрын бітсе, сол жеңеді. (сөйлеуді дамыту, танымдық дағдылар)</p>	<p>сөздерді тауып құрастыру, буынға бөлу. Баланың ой-өрісін, зейінін дамыту. Ойын атрибуттары: оқиғаларды бейнелейтін суреттер, оқиғалар жайында айтылған сөздер. Ойынның барысы: балалар өздеріне ұнаған сюжетті суреттерді алады. Сол суретте айтылған тиісті сөздерді тауып астына құрастырады. Солай бірнеше оқиғалар суреттерге байланысты қойылады. (сөйлеуді дамыту)</p>	
<p>Тапкертенгі жаттығу Уақыты: 08:00-09:00</p>	<p>Жалпы дамыту жаттығулары (таяқшалармен)</p> <p>1. Бастапқы қалып: дене тік, аяқ бірге, таяқша төменде. 1 - таяқшаларын жоғары көтереді; 2 - бастарына қояды; 3 - таяқшаны жоғары көтереді; 4 - бастапқы қалыпқа келу. (жаттығу 4 рет қайталанады).</p> <p>2. Бастапқы қалып: дене тік, аяқ алшақ, таяқша төменде. 1 - таяқшаларын жоғары көтереді; 2 - қолын түзу ұстап, оң жаққа иіледі; 3 - таяқшаны жоғары көтеріп, тіктеледі; 4 - бастапқы қалыпқа келу. (жаттығу 4 рет қайталанады).</p> <p>3. Бастапқы қалып: дене тік, аяқ бірге, таяқша төменде. 1 - 2 - отырып, таяқшаларын жоғары көтереді; 3 - 4 - бастапқы қалыпқа келу. (жаттығу 4 рет қайталанады).</p> <p>4. Бастапқы қалып: дене тік, таяқшаны артқа ұстайды. 1 - 2 - таяқшаны жоғары көтеру; 3 - 4 - бастапқы қалыпқа келу. (жаттығу 4 рет қайталанады).</p> <p>5. Бастапқы қалып: жерде отырады, аяқ алшақ, таяқшалар бас жағында. 1 - таяқшаларын жоғары көтереді; 2 - иіліп, таяқты оң аяғының басына тигізеді; 3 - тіктеліп, таяқты жоғары көтеру; 4 - бастапқы</p>				

	<p>калыпқа келу. (жаттығу 4 рет қайталанады).</p> <p>6. Бастапқы қалып: дене тік, аяқ бірге, таяқша төменде. 1 - таяқты жоғары ұстап, аяқты алшақ ұстап, секіру;</p> <p>2 - бастапқы қалыпқа келу. (жаттығу 4 рет қайталанады).</p> <p>7. Бастапқы қалып: дене тік, аяқ бірге, қолды бүгіп, таяқшаны көкірек тұсында ұстау.</p> <p>1 - таяқты жоғары ұстап, аяғын оң жаққа аяқтың ұшымен қою;</p> <p>2 - бастапқы қалыпқа келу. (жаттығу 4 рет қайталанады).</p> <p>(мәдени-гигиеналық дағдылар, дербес әрекет, дене шынықтыру)</p>				
<p>Таңғы ас Уақыты: 09:00-09:30</p>	<p>Гигиеналық дағдылар Мақсат-міндеттері. Балалардың беті-қолын жуып, таңғы асқа отыруы. Ас ішу мәдениетімен таныстырып отыру. Қасық, шанышқыны дұрыс пайдалануды үйрету. Асты сөйлемей ішу. Астан соң беті-қолды жуу.</p> <p>А. Меңжановтың "Тазалықтың досы".</p> <p>Сылдырлайды сылдыр су. Мөлдір суға қолыңды жу. Жуынсаң сен әрдайым, Аппақ бетің маңдайың. Тазалықтың досы, Су дегенің осы.</p> <p>(мәдени-гигиеналық дағдылар, көркем сөз)</p>				
<p>Ұйымдастырылған іс-әрекетке дайындық Уақыты: 09:30-09:40</p>	<p>Жаса, Қазақстан! Мақсат-міндеттер. Балалармен Отан тәуелсіздік туралы ән шырқату. (музыка)</p>	<p>Біз бақыты баламыз! Мақсат-міндеттер. Шеңбер аясында балалар бір-бірлеріне мерекелік жылы лебіздерін айтады. (сөйлеуді дамыту)</p>	<p>Тәуелсіздік - ел тұғыры! Мақсат-міндеттері. Ұжыммен сурет салу. Тақырыпқа байланысты сурет таңдау. (сурет салу)</p>	<p>Мақал-мәтел Мақсат-міндеттері. Жер, Отан туралы мақал-мәтелдер жаттау. Мақалдарды талдап, мағынасын түсіндіру. (сөйлеуді дамыту, көркем әдебиет)</p>	
<p>«Ойнайық та, ойлайық» Білім беру ұйымының кестесі бойынша ұйымдастырылған іс-әрекет Уақыты: 09:40-10:55</p>	<p>Дене шынықтыру "Тепе-теңдікті сақтап жүру". Мақсаты: қатарда келе жатып, педагогтің белгі беруі бойынша тоқтап, "фигуралар" жасау; жүру, шашырап жүру және жүгіру; сапта тұрып, 2,5 м қашықтыққа допты екі қолымен төменнен лақтыру, гимнастикалық орындықта етпетінен екі қолымен тартылып,</p>	<p>Қазақ тілі Киімдер, аяқ киім, бас киім. Мақсат-міндеттер. Балалардың ұғымында киімдер, бас киім мен аяқ киімі туралы түсініктерін дамыту; ұл бала мен қыз балаға арналған киімдер, мезгілдік киімдер туралы білімдерін қалыптастыру; тазалық пен ұқыптылық жайлы</p>	<p>Дене шынықтыру "Шырша ойыншығын қолға ұстап". Мақсат-міндеттер: балаларды бір аяқпен секіру (шамамен 4-5 рет оң және сол аяқпен); 1,5 м қашықтықтан тігінен (нысана ортасының биіктігі 1,5 м) нысанаға дәлдеп лақтыруға үйрету. "Торғайлар мен мысық" қимылды ойыны.</p>	<p>Дене шынықтыру "Шеңбердегі қызықтар". Мақсат-міндеттер: балаларды қысқа секіртпемен секіруге (демалу үзілістері бар 2-3 реттен 10 секіру) үйрету. "Бұлақтан өтейік" қимылды ойыны.</p> <p>Мүсіндеуден ойын-жаттығу "Аяз ата". Мақсат-міндеттер:</p>	

	енбектеу (орындықтың екі жағынан қолымен ұстау) және гимнастикалық орындықтың үстімен құм салынған қапшаны бастарына қойып, екі қолдарын жанына жіберіп (немесе белде), тепе-теңдікті сақтап жүруге үйрету. "Кім епті?" кимылды ойыны.	түсініктерін дамыту. Сурет салудан ойын-жаттығу "Шырша". Максат-міндеттер: балаларды шырша пішінін салу техникасын игерту; шыршаның діні мен бұталарын салып, жасыл бояуға малынған сорғышпен жақпалап, қылқандарын жасап шығару дағдысын қалыптастыру.		балаларды ермексаздың бөлшектерін домалату, созу, есу әдістерін пайдалана отырып аяз атаны мүсіндеуге үйрету.	
Серуенге дайындық Уақыты: 10:55-11:10	Балаларды өз киімдерін тануға, атауға, өз шкафын таңбалауыш арқылы табуға үйрету. (мәдени-гигиеналық дағдылар, дербес әрекет)				
«Табиғат аясына бірге барамыз» Серуен, бақылау, ойын, енбек. Уақыты: 11:10-12:10	Қардың тереңдігін бақылау. (қоршаған ортамен танысу, сөйлеуді дамыту, көркем әдебиет, математика негіздері) Бақылау: балалардың көңілін ауланың қай жерлерінде қалың қар жатқанына аудару, қардың қаншалықты терең екенін білуді ұсыну. Балаларға метрді көрсету және қардың әр жердегі қалыңдығын өлшеу; қалың қарды күрекпен қазып, қардың қалыңдығына назар аудару. Жұмбақ. Көктем түсіп көбейді. Ұқсайды өзі шекерге, Бірақ ешкім жемейді.	Ағаштардағы қырауларды бақылау. (қоршаған ортамен танысу, сөйлеуді дамыту, көркем әдебиет) Бақылау: қыраудың пайда болуы туралы түсінік беру. Балалардың назарын қар еріген кезде, күрт суық түскенде және ауа-райы жылыған кезде айналаны қырау басқанын, ағаштарда, орындықтарда және басқа заттарға қарап бақылауды ұсыну. Қырау – бұл қатты шық. Түнде жердің үстіндегі ауа салқындайды. Ауадағы сулы булар салқындаған заттармен өзара жанасып сулы	Терезедегі қырауды бақылау. (қоршаған ортамен танысу, сөйлеуді дамыту, көркем әдебиет) Жұмбақ. Өнері жоқ, қолы жоқ, Сурет салуды біледі. (терезедегі қырау). Ырым. Егер терезелердің екі әйнегі де буланса, аяз күшейе түседі. Бақылау: шыныдағы өрнектердің пайда болуы туралы түсінік беру. Жылы, сулы булар салқын терезелер шынысына буланып бір-бірімен біріктіріледі, мұзды кристалға айналады да керемет гүлдері бар мұзды бау-бақша пайда болады.	Бұрқасынды бақылау. (қоршаған ортамен танысу, сөйлеуді дамыту, көркем әдебиет) Мақал. Бұрқасын мен қарты боран ақпанға келіп қонды. Ырым. Қыста бұрқасын көп болса, жазда жауын-шашын болатын. Бақылау: бұрқасын туралы түсініктерін қалыптастыру. Қатты жел, бұрқасын болған кезде аязды ауа соғады да, жүру қиындайды, бұлт күнді жауып, әрбір жерде қарлы бұрқасын соғады. Егер қар үрлеп құйындатса – бұл табиғат құбылысы бұрқасын деп аталады. Қимылды ойын.	

<p>Жерде жатыр бекерге. Ол не? (Кар).</p> <p>Қимылды ойын. «Ақшақарды ізде». (дене шынықтыру)</p> <p>Ептілікті, шапшандықты дамытатын, кеңістікті бағдарлауды қажет ететін, қимыл түрлерін өзгертіп отыратын ойындарға қызықтыру.</p> <p>Еңбек: гүлзарды жинастыруды ұйымдастыру. (еңбек іс-әрекеті)</p> <p>Қарды тоқтату жөніндегі пікірді қалыптастыру (қарды тоқтатады, жел соққанда), қардан келергілер жасау, тәрбиешіге көмектесу. Тапсырманы орындау, бірлесіп атқарудың кішігірім тәсілдерін қалыптастыру.</p> <p>Өз бетімен ойындар: өз құрдастарымен 2-3 рәлден тұратын ойын ойнағанда бірлесуге талаптану, рәлді бөлу, ойын тәртібін орындау, жалпы ойын шартына сәйкес әрекет ету.</p>	<p>тамыштарға айналып мұзды кесек болып қатырады, сөйтіп және қырау болады. Табиғаттың әртүрлі қысқы құбылыстарын көріп бақылау, қысқы қардың сұлулығына таңдануға балаларды үйрету.</p> <p>Қимылды ойындар: «Бірінші бол». (дене шынықтыру)</p> <p>Белгі бойынша іс-әрекет жасай білуін бекіту (шананы айналу және өз орнына тұру), қосымша жаттығуларды орындау (шанаға отыру, 5 рет отырып-тұру және т.б.) жылдам және еппен іс-әрекет жасау.</p> <p>Еңбек: мұзды жол әзірлеу. Қарды өздігінен күрекпен белгілі орынға алып бару, оны нығыздауға үйрету; ұжымдық еңбекке қатынасқа үйрету, өз әрекеттері мен құрбыларының әрекеттерін келістіре еңбектену. (еңбек іс-әрекеті)</p> <p>Өз бетімен ойындар: балаларға ойын тақырыбы мен мазмұнын түрлендіру; өз пікірін айту дағдыларын жетілдіру, өз</p>	<p>Табиғаттың қысқы құбылыстарын байқауға және құбылыстарды атауға әрі қарай үйрету.</p> <p>Қимылды ойын: «Қасқұлақ» (Волк) (қазақ халқының ойыны). (дене шынықтыру)</p> <p>«Қасқұлақтан» тығылып алаңда бағдарлай білуді бекіту. Ойын ережесін сақтау («қасқұлақ» сөзді атаса сол адам өз орнында қалу керек), «күзетші» тобынан «қасқұлақты» қуу міндетті. Ойынды өзінің және басқа ойыншының әрекетімен келістіре білуін дамыту.</p> <p>Еңбек: мұз жолын жасау. Тәрбиешімен бірге жауапкершілікпен жолға су құйып мұз айдынын жасауға үйрету. Еңбек етуге тәрбиелеу.</p> <p>Өз бетімен ойындар: ойында өз әрекетін жолдастарының әрекетімен келістіре білуге ынталандыру.</p>	<p>«Өткеншек».</p> <p>Берілген қарқында қолдарынан ұстал шеңбер бойынша жүре білуін бекіту (жылдам, баяу, басқа бағытта және т.б.). Жинақылық пен ұқыптылыққа тәрбиелеу.</p> <p>Еңбек: балаларды бала-бақша ауласындағы жолдарды сыпыруға және тазалауға үйрету. Еңбексүйгіштікке тәрбиелеу. (еңбек іс-әрекеті)</p> <p>Өз бетімен ойындар: Ойын тақырыбын бір-бірімен ақылдасып таңдап алуға, ойыншықтармен бөлісіп тату-тәтті ойнауға тәрбиелеу.</p>
---	--	---	--

		құрбыларының пікірлерімен келісу, олардың рөлдер, ойыншықтар мен міндеттерін бөлісуге сыпайы түрде айтуын жетілдіру.			
«Тазалықты сақтаймыз» Серуеннен оралу Уақыты: 12:10-12:40	Балаларды киімдерін жүйелі шешінуге дағдыландыру, шкаф сөрелеріне киімдерін жинау, қолдарын жуу. (мәдени-гигиеналық дағдылар, дербес әрекет)				
«Ас дәмді болсын» Түскі ас Уақыты: 12:40-13:00	Гигиеналық дағдылар Мақсат-міндеттері. Балалардың беті-қолын жуып, таңғы асқа отыруы. Ас ішу мәдениетімен таныстырып отыру. Қасық, шанышқыны дұрыс пайдалануды үйрету. Асты сөйлемей ішу. Астан соң беті-қолды жуу. А. Меңжановтың "Тазалықтың досы". Сылдырлайды сылдыр су. Мөддір суға қолыңды жу. Жуынсаң сен әрдайым, Аппақ бетің маңдайың. Тазалықтың досы, Су дегенің осы. (мәдени-гигиеналық дағдылар, көркем сөз)				
«Тәтті ұйқы» Күнлізгі ұйқы Уақыты: 13:00-15:20	«Тазша бала» ертегісін оқып беріп, балаларды ұйықтату. (көркем әдебиет)				
«Ұйқыдан ояту және сергіту» Біртіндеп ұйқыдан ояту, сауықтыру шаралары Уақыты: 15:20-15:30	Жалпақтабандықтың алдын алу мақсатында денсаулық жолдарымен жүру. Алған білімдерін бекітіп, мәдени-гигиеналық дағдыларын орындау. (мәдени-гигиеналық дағдылар, дербес әрекет, дене шынықтыру)				
«Ас дәмді болсын» Бесін ас Уақыты: 15:30-16:10	Гигиеналық дағдылар Мақсат-міндеттері. Балалардың беті-қолын жуып, таңғы асқа отыруы. Ас ішу мәдениетімен таныстырып отыру. Қасық, шанышқыны дұрыс пайдалануды үйрету. Асты сөйлемей ішу. Астан соң беті-қолды жуу. А. Меңжановтың "Тазалықтың досы". Сылдырлайды сылдыр су. Мөддір суға қолыңды жу. Жуынсаң сен әрдайым, Аппақ бетің маңдайың.				

	<p>Тазақтың досы, Су дегенің осы. (мәдени-гигиеналық дағдылар, көркем сөз)</p>			
<p>«Алақай! Ойнаймыз!» Балалардың дербес әрекеті (баяу қимылды ойындар, үстел үсті ойындары, бейнелеу әрекеті, кітаптар қарау және тағы басқа әрекеттер) Уақыты: 16:10-17:00</p>	<p>Сөйлеуді дамытудан ойын-жаттығу "Шырша туралы әңгіме құрастыру". Мақсат-міндеттер: балалардың әңгіме жанры туралы білімдерін тиянақтау; әңгіме және тақпақ, жұмбақ туралы ұғымдарды жетілдіру; шыршаның өсу ерекшелігі мен адамның өмірінде алатын ойны туралы ұғымдар жиынтығын қалыптастыру.</p> <p>Дамытушылық жаттығу. "Қандай және қанша айырмашылық бар?" Мақсат-міндеттері. Балалардың қабылдауын, зейінін, ойлауын дамыту; ақылдылыққа, байқампаздыққа тәрбиелеу. Керекті құрал-жабдықтар. Жұл суреттер (бірінші суретпен салыстырғанда, екінші суретте бірнеше өзгеріс бар). Барысы. Педагог балаларға бірінші суретті көрсетеді, ал кейін сондай екінші суретке қарауға ұсынады. Балалар екінші суретте, бірінші суретке қарағанда не өзгергенін</p>	<p>Көркем әдебиеттен ойын-жаттығу "Шыршаның басынан өткізген хикаясы". Мақсат-міндеттер: балаларды С. Дүйсенбиевтің "Шырша да жылайды" әңгімесі мазмұнымен таныстыру; оларға шырша туралы мәтін мазмұнын түсінгендерін сұрақтарға толық жауаптарды қайтару арқылы жеткізуге білуге үйрету.</p> <p>Сурет салудан ойын-жаттығу "Шырша". Мақсат-міндеттер: балаларды шырша пішінін салу техникасын игерту; бор арқылы шыршаның діні мен бұталарын салып, жасыл бояуға малынған сорғышпен жақпалап, қылқандарын жасап шығару дағдысын қалыптастыру.</p> <p>Математика негіздерінен ойын-жаттығу "Ең биік шыршаны іздегенде". Мақсат-міндеттер:</p>	<p>Қоршаған ортамен танысудан ойын-жаттығу "Қырау". Мақсат-міндеттер: балалардың жансыз табиғат құбылысы қырау туралы түсініктерін кеңейту.</p> <p>Дидактикалық ойын. "Көңілді қыстырғыштар". Мақсат-міндеттер: қыстырғыштар арқылы саусақ моторикасын дамыту, шығармашылық қабілетін дамыту. Ұсынылған бірнеше фигуралардың ішінен дұрысын таңдау. Мектеп жасына дейінгі баланың сөздігін кеңейтуге және белсендіруге, сондай-ақ есте сақтау мен ойлауды дамытуға ықпал ету. (сөйлеуді дамыту, қоршаған ортамен танысу)</p> <p>Дамытушылық жаттығу. "Не өзгерді?" Мақсат-міндеттері. Балалардың қабылдауын, зейіндерін, есте сақтауын дамыту;</p>	<p>Театрды сахналау. "Күшік досын қалай тапты" ертегі желісін сахналау. Мақсат-міндеттер. Балаларды ертегі мазмұнымен таныстыру, сұрақтар бере отырып, ертегінің желісі бойынша әңгімелеуге үйрету. (көркем әдебиет)</p> <p>Мүсіндеуден ойын-жаттығу "Аяз ата". Мақсат-міндеттер: балаларды ермексаздың бөлшектерін домалату, созу, есу әдістерін пайдалана отырып аяз атаны мүсіндеуге үйрету.</p> <p>Құрастырудан ойын-жаттығу "Жаңа жылдық сыйлық" Мақсат-міндеттер: балаларды қалдық материал: бірреттік қағаздан жасалған табақшадан, мақта және қағаздан аяз атаны құрастыруға үйрету.</p>

	айтатын дәйірмашылықтарын табады. (көршіге ортамен танысу, сөйлеуді дамыту, қазақ тілі)	балалардың заттардың биіктігі жөніндегі ұғымдарын жетілдіру; реттікпен туралы ұғымдарын қалыптастыра бастау; заттардың биіктігін сұрақтар арқылы еліп, салыстыру тәсілімен таныстыру.	байқампаздықта, жеректікке тәрбиелеу. Керекті құрал- жабдықтар: Әртүрлі заттар мен ойыншықтар. Барысы. Педагог балалардың алдына таныс ойыншықтар мен заттарды ұсынады. Алдымен, саны 6 басталып, ал кейін 10-12 дейін жеткізілуі мүмкін. Балалар ойыншықтарды бір қатарға орналастырғанда олардың реттік нөмірін айтады. (сөйлеуді дамыту, математика негіздері, көршіге ортамен танысу)	
Балалармен жеке жұмыс Уақыты: 16:10- 17:00	Бала тілін дамыту. Тақпақтар айтқызу. "Күміс қар" (Әлі Ысмайылов) Қызырды жазғы күміс қар. Далада жаңа тыныс бар. Бұталар жал-жұт етеді Көкірегі бейне хрусталь. (сөйлеуді дамыту, көркем әдебиет)	Жанымтұнаштар жаттайық. 1) Торға қойдым. Орта қойдым. Орта қойдым. Жорға қойдым. 2) Топ бала, топ бала. Ойнап жүр, топтала. Зымырап допты ала Қуады көп бала. 3) Қырық құрықтық Сырық қырықтық. (сөйлеуді дамыту, көркем әдебиет)	«Суреттер құрастыру». Мақсат-міндеттері. Балаларға ұсақ суреттерден бір мазмұнды сурет құрастыруды үйрету, әңгіме құрастыра білу, тіл байлығын, ой-өрісін дамыту, әртүрлі мазмұнды суреттер құрастыруға балалардың қызығушылығын арттыру. (сөйлеуді дамыту, танымдық дағдылар)	«Үй құрылысының ретін көрсет». Мақсат-міндеттер: түстерді ажыратуға жаттықтыру; ойлау қабілеттерін, қабілетін, ес, зейін үлгістерін дамыту. Құрал-жабдықтары: баланың саны қарай әртүрлі түсті жолақтар, пішіндер, үй суретінің үлгісі. Мазмұны: балаларға үйін суретінің үлгісін көрсету. Балаларға әртүрлі жолақшаларды, пішіндерді таратып беру. Үлгіге қарап осы пішіндерден үйлі

				күрастыруды ұсыну.	
Серуенге дайындық Уақыты: 16:10-17:00	Мақсат-міндеттер: - киімді дұрыс бүктеп салуға, ілуге, аяқ-киімді түзу қоюға машыктандыру; - өз бетінше жылдам және дұрыс ретпен киіне (шешіне) білуді дағдыландыру; - шкапка ілінген, қойылған бас киім, киім, аяқ-киім сияқты заттарды өз орындарын біліп, тәртіпті сақтауды ұстануға тәрбиелеу; - ауа райына сай киінгенін қадағалай білуге, киімді, аяқ-киімді таза ұстауға баулу; - көмек көрсете білуге, алғыс айтуға тәрбиелеу. - сапқа тұру кезінде 1-ден 5-ке дейін саналып тұру. (дербес әрекет, математика негіздері)				
«Серуен» Уақыты: 17:10-18:00	Түскі серуендегі бақылауды жалғастыру. (қоршаған ортамен танысу, сөйлеуді дамыту, көркем әдебиет)				
«Қош бол, балабақша» Балалардың үйге қайтуы (ата-аналарға кеңес) Уақыты: 18:00-18:30	"Балаңызға қандай ойыншық таңдайсыз" атты сауалнама.	"Тәуелсіздік - тірегім" тақырыбында газет көрмесі.	"Балаңыздың күн режимін қалай сақтаймыз" тақырыбында әңгімелесу.	Жана Жылды қарсы алу туралы әңгіме. Мерекеге өлеңдер мен әндерді үйрену.	

Тексерілді:  М.Б. Саурамбаева

ТӘРБИЕЛЕУ-БІЛІМ БЕРУ ПРОЦЕСІНІҢ ЦИКЛОГРАММАСЫ

Білім беру ұйымы:	«Балаби» бөбекжайы» МКҚК				
Топтың атауы	«Балауса» ересек тобы				
Балалардың жасы	4 жас				
Педагогтің аты-жөні					
Жоспардың құрылу кезеңі	19.12-23.12.2022ж.				
Апта күндері	Дүйсенбі	Сейсенбі	Сәрсенбі	Бейсенбі	Жұма
Күн тәртібі	19.12.2022	20.12.2022	21.12.2022	22.12.2022	23.12.2022
«Сәлеметсіздер ме, балалар!» Балаларды қабылдау Уақыты: 8:00-9:00	Таңғы сүзгі: балалардың терісін, дене қызуын, сыртқы келбетін тексеру. Балаларды жақсы көңіл күймен қарсы алу және оларға қолайлы жағдай жасау. Баланың көңіл күйін, оның жеке пікірін, қызығушылығын анықтау. (сөйлеуді дамыту)				
Ата-аналармен әңгімелесу, кеңес беру Уақыты: 8:00-9:00	«Баланың неге бейім екендігін байқалыңыз ба?» тақырыбында әңгімелесу, кеңес беру.				
Балалардың дербес әрекеті (бау қимылды ойындар, үстел үсті ойындары, бейнелеу әрекеті, кітаптар қарау және тағы басқа әрекеттер) Уақыты: 8:00-9:00	"Бөлме өсімдіктерін сугару". Максат-міндеттер: өсімдіктердің жарық пен ылғалды қажет етуі туралы балалардың білімдерін кеңейту, ылғалды сүйетін және құрғақшылыққа төзімді, фотофильді, көлеңкеге төзімді өсімдіктерді жаңырақтарынан қалай таңуға бейнеленгендігін үйрету. Сумен және өсімдіктермен жұмыс кезінде дәлдікті, өз іс-әрекеттеріне сенімділікті, еңбек дағдыларын дамыту. Қоршаған табиғатқа ұқыпты қарауға, оған қамқорлық жасауға тәрбиелеу.	"Шешіну бөлмесінің шкафындағы тәртіп". (тәрбиешінің көмекшісімен бірге) Максат-міндеттер: балаларды жеке киім шкафында тәртіпті сақтауға үйрету; шкафы киім мен аяқ киімнен босату, ерлерді дымқыл шүберекпен сүрту және киімді орнына мұқият бүктеу. Еңбекқорлыққа, тәртіпті сақтауға тәрбиелеу. Ұжымда ұйымдастырған еңбек етуді үйрету. (сөйлеуді дамыту, еңбек дағдылары)	"Орындықтарды жуу" Максат-міндеттер: балаларды тәрбиешінің көмекшісіне жәрдемдесуге, топтық бөлмедегі орындықтарды таза ұстауға үйрету, оларды дымқыл шүберекпен сүртін, орындарына қоюды үйрету. Еңбек дағдыларын дамыту, жұмыс кезінде мәдени-гигиеналық талаптарды сақтау қабілетін қалыптастыру. Ересектерге көмектесуге деген	"Біз орындықтарды орнына орналастырамыз". Максат-міндеттер: еңбек дағдыларын дамытуды жалғастыру, тапсырманы жылдам, мұқият орындау. (сөйлеуді дамыту, еңбек дағдылары)	"Өзі төсегімізді жинауды үйренеміз". Максат-міндеттер: балалардың өзі төсегіне күтім жасау бойынша біліктері мен дағдыларын қалыптастыру; ұқыптылыққа, басқа біреуге көмектесуге ұмтылуға тәрбиелеу; еңбекке ұқыпты қарауға тәрбиелеу, өзіне-өзі қызмет көрсету бойынша дербестігі мен дағдыларын дамыту. (сөйлеуді дамыту, еңбек дағдылары)

(сөйлеуді дамыту, еңбек дағдылары)			ынтаны, олардың жұмысын құрметтеуге тәрбиелеу. (сөйлеуді дамыту, еңбек дағдылары)		
<p>"Доминио" дидактикалық ойыны. Максат-міндеттер: баланың топтамалар жайлы білімдерін дамыту, пысықтау; сәйкес заттың бейнесін тауып дұрыс атауға, оның атқаратын қызметі жайында бір сөйлемді құрастыруға дағдыландыру; қабылдау, зейін, ойлау қабілеттері, ұсақ қол моторикасын жетілдіру. Ойын шарты. Суреттері сәйкес келетін карточкалардың біріне қатарлап тізіп қою, кім бұрын барлық карточкаларын қояды, сол жеңіп шығады. Қажетті құралдар: бірдей қос суреттер, әртүрлі объектілердің бейнеленген көлемдері 5×6 см карточкалар. (танымдық дағдылар)</p>	<p>«Спорт-лото». Максат-міндеттер: балаларға спорт түрлерін үйрету, олардың бір-бірінен айырмашылығын танып білу; спортқа деген қызығушылығын арттыру. Ойын атрибуттары: спорт түрлеріне байланысты суреттер. Ойынның барысы: балаларға спорт түрлері салынған сурет карточкасы үлестіріліп беріледі. Оны балалар тиісті суреттермен жабады. Карточканы кім бұрын жауып болса, сол жеңіске жетеді. (сөйлеуді дамыту)</p>	<p>Санамақ Бір дегенің - білеу, Екі дегенің - егеу, Үш дегенің - үскі, Төрт дегенің - төсек, Бес дегенің - бесік, Алты дегенің - асық, Жеті дегенің - желке, Сегіз дегенің - серке, Тоғыз дегенің - торқа, Он дегенің - оймақ, Он бір - кара жұмбақ. (сөйлеуді дамыту, математика негіздері)</p> <p>"Үй салу" ойыны. Максат-міндеттер: балаларды үлгіге қарап, үйді құрастыруға машықтандыру; қиялды, зейінді дамыту; ұсақ моторикасын дамыту. Ойын құралдары. "Лего" немесе ағаш құрылыс ойыншықтары. Тәрбиеші өз ойларынан үйлер құрастыруды ұсыну мүмкін.</p>	<p>"Лото" үстел үсті ойыны (геометриялық пішіндер). Максат-міндеттер: балалардың зейіндерін тұрақтандыру, логикалық ойлау қабілетін дамыту; заттарды топтастыруға дағдыландыру; байқампаздыққа тәрбиелеу. Әр бала бір геометриялық пішінді алып, сол пішінге ұқсас заттар бейнеленген карточкаларды таңдайды. (математика негіздері)</p> <p>"Әсем мұнара" құрылыс ойыны. Максат-міндеттер: Геометриялық пішіндерден, текшелерден мұнара жасау. (құрастыру)</p>	<p>"Қыс мезгілінің суретін құрастыр" дидактикалық ойыны. Максат-міндеттер: баланы бірнеше бөліктерден тұратын, тұтас суретті құрастыра білуге үйрету, төзімділікке, бастаған істі аяқтауға тәрбиелеу. Сурет бөліктерін таңдағанда қателеспей, кім тез өз суретін құрастырып, дұрыс атайды сол жеңімпаз атанады. Ойын іс-әрекеті. Тұтас суретті құрастыру үшін тиісті бөлшектерін іздестіру. Қажетті құралдар. Бірнеше бөлікке бөлінген түрлі заттардың суреттері (көлемдері 7×8 см карточкалар). (танымдық дағдылар)</p> <p>"Бояу беттеріндегі суреттерді бояу". Максат-міндеттер: балалардың қуанышты эмоцияларын ояту. Қыс мезгілін бояу. (сурет салу)</p>	

<p>Танертенгі жаттығу Уақыты: 8:00-9:00</p>	<p>Жалпы дамыту жаттығулары 1.Бастапқы қалып: дене тік, аяқ бірге, қолды жанына жіберу. 1 - қолдарымен иықтарын құшақтап, саусақтарын жұму; 2 - бастапқы қалыпқа келу. (жаттығу 4 рет қайталанады). 2. Бастапқы қалып: дене тік, аяқ бірге, қол белде. 1 - оң аяқты ұшымен алдына қою; 2 - бастапқы қалыпқа келу. (Осы жаттығу сол жақпен қайталанады, 4 рет). 3. Бастапқы қалып: дене тік, аяқ бірге, қолды жанына жіберу. 1 - 2 - алға еңкейіп, саусақтарын еденге тигізу; 3 - 4 - бастапқы қалыпқа келу. (жаттығу 4 рет қайталанады). 4. Бастапқы қалып: арқаға жатып, қолды дене тұсында ұстау. 1 - тізені бүгіп, қолымен құшақтап, басын тізесіне тигізу; 2 - бастапқы қалыпқа келу. (жаттығу 3 рет қайталанады). 5. Бастапқы қалып: арқаға жатып, қолды дене тұсында ұстау. Бүгілген аяқтарымен ""велосипед"" тебу, 1-8 сандары аралығында санау арқылы аяқтарын айналдыру; үзіліс жасап, қайта айналдыру. 6. Бастапқы қалып: аяқты қайшылап отыру, қол белде. 1 - денені оң жаққа бұрып, оң қолын жанына жіберу; 2 - бастапқы қалыпқа келу. (жаттығу сол жаққа қайталанады, 4 рет). 7. Бастапқы қалып: дене тік, аяқ бірге, қол белде. 1 - 4 дейін санап, оң аяқпен секіру, 5-8 дейін санап, сол аяқпен секіру, балалар педагогтің санауы бойынша секіру жаттығуларын орындайды, арасында үзіліс жасап, қайтадан секіреді. (мәдени-гигиеналық дағдылар, дербес әрекет, дене шынықтыру)</p>				
<p>Таңғы ас Уақыты: 09:00-9:00</p>	<p>Гигиеналық дағдылар Балаларды қолын жуар алдында жемдерін түріп, бетін су шашпай жууға үйрету; дәретханадан кейін және қажет болғанда қолды жуу мүмкіндігін күшейту. Көркем сөз Дос бол сабын, сумен сен, Жиі-жиі жуын сен, Танертен де кешке де, Жуын күндіз-кешке де, Жуын күндіз-түсте де, Жуын тамақ алдында, Жуын тамақ соңында, Жуын ұйықтар кезінде, Жуын тұрған мезгілде. (мәдени-гигиеналық дағдылар, көркем сөз)</p>				
<p>Ұйымдастырылған іс-әрекетке дайындық Уақыты: 9:30-9:40</p>	<p>"Жаңа жыл" мерекесіне арналған тақпақтар жаттау. (сөйлеуді дамыту, көркем әдебиет, қазақ тілі)</p>	<p>Аяз ата туралы тақпақ жаттау. (сөйлеуді дамыту, көркем әдебиет, қазақ тілі)</p>	<p>Қыс мезгілінің ерекшеліктері туралы әңгімелесу. (қоршаған ортамен танысу, сөйлеуді дамыту, көркем</p>	<p>Шырша туралы тақпақтар жаттау. (сөйлеуді дамыту, көркем әдебиет, қазақ тілі)</p>	<p>Жасыл шыршаны бақылау. (сөйлеуді дамыту, көркем әдебиет, қазақ тілі)</p>

«Ойнайық та, ойлайық» Білім беру ұйымының кестесі бойынша ұйымдастырылған іс-әрекет Уақыты: 9:40- 10:55	Дене шынықтыру "Гимнастикалық қабырғаға өрмелеу". Мақсат-міндеттер: гимнастикалық қабырғаның тақтайшаларынан ұстап, ажырамай, өрмелеу, гимнастикалық орындақтың үстімен баланың екі адымындай қашықтықтағы кубиктерден аттап, жүру және арақашықтықтары 40 см кегілдердің арасымен оң және сол аяқпен секіру, допты қабырғаға лақтыру жаттығуларына үйрету.	Қазақ тілі "Жаңа жылдық сыйлықтар". Мақсат-міндеттер: Балалардың ұғымындағы қысқы мерекелер жайлы білімдерін кеңейту; жаңа жыл мерекесі туралы түсініктерін дамыту; сын есім және үстеу сөздер жайлы түсініктерін қалыптастыру.	Әдебиет, қазақ тілі) Дене шынықтыру "Аяз-Ата сыйлығына жетейік". Мақсат-міндеттер: балаларды тепе- теңдікті сақтай отырып, бөренемен жүруге; қолдың түрлі қалпымен үрленген доптан (бір-бірінен қашық қойылған 5-6 доп арқылы кезекпен) аттап өтуге үйрету.	Сурет салу "Шыршаның түрлі ойыншықтары". Мақсат-міндеттер: балаларды ұйымдастырып, ұжымдық сурет салу амалдарына бейімдеу; шырша бұталарына фломастермен қылқандарын, түрлі пішінді, түрлі түсті ойыншықтарды салу техникасын дағдыландыру	Дене шынықтыру "Аяз-атамен ойындар жарысы". Мақсат-міндеттер: балаларды қолын беліне қойып, екі жаққа айналуға; еденнен 20-25 см көтерілген баспалдақ тақтайдан аттап өтуге үйрету.
Серуенге дайындық Уақыты:10:55-11:10	Балаларды өз киімдерін таңуға, атауға, өз шкафын таңбалауын арқылы табуға үйрету. (мәдени-гигиеналық дағдылар, дербес әрекет)				
«Табиғат аясына бірге барамыз» Серуен, бақылау, ойын, еңбек Уақыты: 11:10- 12:10	Ауа райына қарай қардың өзгеруін байқау. (қоршаған ортамен танысу, сөйлеуді дамыту, көркем әдебиет) Болжау. Аязды күні қар жауса – күн жылынады. Суықтап қорықпа – суық сума жуын. Мақал-мәтел Қыс қандай болса, жаз да осындай. Байқау: Жылы күндері жауған қар жабысқақ болады, қар жабысқақ,	Күннің ұзақтығын байқау. (қоршаған ортамен танысу, сөйлеуді дамыту, көркем әдебиет) Мақал-мәтел. Егер жұмыс болмаса, кешке дейін күн де ұзақ. Бақылау: желтоқсанда күн қысқа, түн ұзақ, соған назар аудару. Балалардың сөздік қорының құрамына көңіл бөлу, табиғатқа қызығушылығын арттыру.	Қар жауғаннан кейінгі ағаштардың жайы қандай? (қоршаған ортамен танысу, сөйлеуді дамыту, көркем әдебиет) Мақал-мәтел. Желтоқсанда қыс ақ мамық төсейді. Ал аяз өзен арқылы көпірлер тұрғызады. Бақылау: қар жауғаннан кейін ағаштың қалпы қандай әдемі екеніне	Ағаш пен бұталарды бақылау (ағаштар: қайың, шырша, алма ағашы; бұталар: жүпаргүл, шие). (қоршаған ортамен танысу, сөйлеуді дамыту, көркем әдебиет) Көркем сөз. «Қарағай». Тау баурайын - жағалай, Биік-биік қарағай. Оқтай түзу бойлары, Шымыр өскен баладай.	Құстарды бақылау (сары шымшық, бозторғай, сауысқан, торғай, көгершін). (қоршаған ортамен танысу, сөйлеуді дамыту, көркем әдебиет) Көркем сөз. Шыр-шыр еткен торғайды. Қорғамасаң болмайды, Кіп-кішкентай торғайлар, Бақшамызды қорғайды. Жұмбақ.

	<p>аккала жасауға ыңғайлы туралы болатынын балаларға түсіндіру, ал аязды күндері қар үгітіліп, құрғап тұрғанда ештеңе жасауға болмайды. Ауа қысымының өзгеруіне байланысты қардың өзгеретінін бақылатып отыру, қардың өзгеру себептерін тереңдете түсіндіру.</p> <p>Қимылды ойын: «Бәйге» (дене шынықтыру) Максат-міндеттері. Балаларды әртүрлі жарысқа қатысуға үйрету. (кім бұрын жылжиды, кім бұрын озады сол жеңіске жетеді) Балаларды достарының жеңісіне жеткеніне қуануға үйрету.</p> <p>Еңбек: Максат-міндеттері. Қардан жолды тазартуға тәрбиешіге көмектестіру. Тәжірибе. Қардың қасиеттері.</p> <p>1. Аязды күні қарды қолғаппен алса, ол жабыспайды, шашыталады. 2. Қарға су құйсаң, оған қаршық жасауға болады. Қар дамықпай әрі жабыспас, болады.</p>	<p>Қимылды ойын. «Бермеймін». (дене шынықтыру) Максат-міндеттер. Қалың қар үстінде шеңбер жасау. Әркім қасында тұрған баланы белгі бойынша өзіне тартып қалады. Балаларды күшті болуға, шыдамдылықпен ойын ережесін бұзбауға тәрбиелеу.</p> <p>Еңбек: ауланы түскен бұтақтардан жинастыруға, тәрбиешіге көмектесуге ынталандыру. әр баланың еңбекке жүйелі қатысуын қамтамасыз ету. (еңбек іс-әрекеті) Өз бетімен ойындар: балалардың ойын уақытында бір-біріне деген қарым-қатынасын түзету, қылықтарымен істерін айқындау, өз көзқарасында тұрақты болу; құрдасының ойы мен өзінің ойын сәнікестендіріп, ойыншықтарды, ролді және міндеттерді бөлісудегі қимыл іс-әрекеттерін сыпайы түрде аңғарта бітуін дамыту.</p>	<p>балалардың көңілін аударту. Кішкентай ағаштар үшкір дөңгелек тебетейге оранды, кейбір ағаштың бұтақтары бұғының мүйізі сияқты, кейбіреуі тоқыма жіп сияқты, мақталы шар сияқты. Балаларды ағашты күтуге үйрету. Қар басқан ағаш бұтақтары майысып тұрады, ол қалың қарды ақырындап түсіру керек екенін түсіндіру. Ағаштар жапырақтарын неге түсіретінін түсіндіру. Балаларды табиғатты сүйуге үйрету. Олардың өз сөзінен алған әсерлерін айтуға үйрету.</p> <p>Қимылды ойын «Аю апанында». (дене шынықтыру) Балаларды әртүрлі бағытта жүгіруге, жылдам қозғалысқа үйрету.</p> <p>Еңбек: бұтақтарды қардан сілкіп тазарту. Балаларға ағаштарды ажыратуды үйрету. Олардың эстетикалық танымын байыту. (еңбек іс-әрекеті)</p>	<p>Бақылау. Балалардың назарын ағаштардың және бұталардың сыртқы сұлулығына аудару (жапырақ жоқ). Ағаштың сыртқы түрлерін ажырата білуге жаттықтыру (ағаштың пішіні, бұтаның орналасуы, тамырдың түрі мен сыртқы пішіні); ағаштар: терек, қайың, шырша, гүлшетен, алма ағашы; бұталар: долана, жұпаргүл, шие. Балаларға аяз кезінде ағаш бұталарының тез сынғыш болатынын түсіндіру. Балаларды ағаштарға сүйіспеншілікпен қарауға тәрбиелеу.</p> <p>Қимылды ойын «Шаңғы жарысы». (дене шынықтыру) Дыбыс белгісіне көңіл бөлу (шаңада отырып, аяқпен итеру; үстінде отырып, колмен итеру). Дене шынықтыру әрекетінде алған білімдерін іс жүзінде қолданып, жарыстарға қатысуға ынталандыру.</p> <p>Еңбек: ағаш және бұта түптеріне қарды үю және еңбектің</p>	<p>Қалқып тұрып аспанда, Үн шығарып сан қилы, Өнеріне басқанда, Тұла бойың балқиды. (Бозторғай) Бақылау: құстардың атауын есте сақтау, ұшып келетін құстарды белгілеріне сай ажырата білу (көлемі және түстеріне байланысты). Әр түрлі құстардың қозғалысы мен ерекшеліктерін ескере білуге үйрету (сауысқанның қадамы үлкен; торғай екі аяғымен секіреді; көгершін - жиі, ұсақ қадамдар жасайды т.б.) Құстар ұшып жүргенде немесе отырғанда жақсы көрінеді, егер олар ағаштың бұталарында отырса ажырату қиында соғады. Құстарға қыста азық табу қиын болатындығын түсіндіру. Оларды қосымша тамақтандырып тұру керектігін түсіндіру.</p> <p>Қимылды ойын «Қарғалар». (дене шынықтыру) Ойынға деген қызығушылықтарын арттыру</p> <p>Еңбек: қыстың күні құстарға далала тамақ</p>
--	--	--	--	--	---

	<p>Қортынды. Бұдан біз қардың дымқылдығынан қар әдемі тұтас түрде болатындығын байқадық. (енбек іс-әрекеті)</p>		<p>Өз бетімен ойындар: өз бетінше ойнау дағдыларын дамыту.</p>	<p>маңғыздылығын білуге үйрету. Жаксы ынтамен еңбектенуге тәрбиелеу. (енбек іс-әрекеті) Өз бетімен ойындар: алдын-ала ойын тақырыбына келісіп, рөлдерді бөлу, 3-4 баладан тұратын ойын топтарында бастаушылардың қимыл-әрекеттеріне басшылық жасау.</p>	<p>беруге баулу. (енбек іс-әрекеті) Берілген тапсырмаға жауапты болу: өз еңбегіне қанағаттана білу. Өз бетімен ойындар. Балаларға өз рөлдерін және құрбыларының рөлдерінің мазмұнын есте сақтай білуге үйрету; ойын барысында балаларды 2-3 рөлде ойнауға баулу; бағыну, басқару, теңдік қарым-қатынас ережелерін білу.</p>
<p>«Тазалықты сақтайсыз» Серуеннен оралу Уақыты: 12:10-12:40</p>	<p>Балаларды киімдерін жүйелі шешінуге дағдыландыру, ішкі сөрелеріне киімдерін жинау, қолдарын жуу. (мәдени-гигиеналық дағдылар, дербес әрекет)</p>				
<p>«Ас дәмді болсын» Түскі ас Уақыты: 12:40-13:00</p>	<p>Гигиеналық дағдылар Балаларды қолын жуар алдында жеңдерін түріп, бетін су шаппай жууға үйрету; дәретханадан кейін және қажет болғанда қолды жуу мүмкіндігін күшейту. Көркем сөз Дос бөл сабып, еумен сен, Жігі-жігі жуып сен, Таңертең де кешке де, Жуып күндіз-кешке де, Жуып күндіз-түсте де, Жуып тамақ алдында, Жуып тамақ соңында, Жуып ұйықтар кезінде, Жуып тұрған мезгілде. (мәдени-гигиеналық дағдылар, көркем сөз)</p>				
<p>«Тәтті ұйқы» Күндізгі ұйқы Уақыты: 13:00-15:30</p>	<p>«Жыл басына таласқан қайуанаңтар» ертегісін оқып беріп, балаларды ұйықтату. (көркем әдебиет)</p>				
<p>«Ұйқыдан оңту және сергіту» Біртүстен</p>	<p>Керуеттегі жаттығулар Көзіңді ашаңдық Ауың, құлаң алаңдық</p>				

<p>үйқыдан ояту, сауықтыру шаралары Уақыты: 15:20-15:30</p>	<p>Үйқымызды ашайық "Самал жел" - іште жатып, қолдары дене бойында. Бастарын сәл көтеріп, жел соққанын келістіру: "Ф-ф-ф". "Желдің желпуі" - іште жатып, қолдары дене бойында, қолдарын екі жаққа созу. "Жел бұлттарды айдайды" - тізені құшақтап жату. Аяқты құшақтап денемен адына-артына тербелу. (мәдени-гигиеналық дағдылар, көркем сөз, дене шынықтыру)</p>				
<p>«Ас дәмді болсын» Бесін ас Уақыты: 15:30-16:10</p>	<p>Алдына қойған асқа назар аударту; дастархан басында отыру мәдениеті, тамақтану мәдениетіне баулуга бағытталған жеке-дара жұмыс; этикет ережелері. (мәдени-гигиеналық дағдылар)</p>				
<p>«Алақай! Ойнаймыз!» Балалардың дербес әрекеті (баяу қимылды ойындар, үстел үсті ойындары, бейнелеу әрекеті, кітаптар қарау және тағы басқа әрекеттер) Уақыты: 16:10-17:00</p>	<p>Жапсырудан ойын-жаттығу "Шырша ойыншықтары" Мақсат-міндеттер: балаларды шырша және шырша ойыншықтарының дайындамаларын қағаз бетіне орналастырып, жапсыруға үйрету.</p> <p>Математика негіздерінен ойын-жаттығу "Қапқа жасырынған сыйлықтар". Мақсат-міндеттер: балалардың заттарды көзбен көрмей-ақ бірден беске дейін санау амалы туралы білімдерін кеңейту.</p> <p>«Көзіңді жұмып, қолыңмен анықта». Ойынның мақсат-міндеттері: ұзын - қысқа, жуан - жіңішке, үлкен - кіші ұғымдарын бекіту. Ойынның құрал-жабдықтары:</p>	<p>Қоршаған ортамен танысудан ойын-жаттығу "Жасыл шырша сыйлығы". Мақсат-міндеттер: балаларды шырша ағашының срекшеліктерімен таныстыру; жаңа жылда шырша ағашын пайдалану себептері туралы білімдерін кеңейту.</p> <p>Театрды сахналау. Мақсат-міндеттер. «Жыл басына таласқан хайуанаттар» ертегі желісін қуыршақ театрымен сахналау. Ертегідегі рөлдік диалог сөздерді балалардың аша білуіне, қарым-қатынаста сыпайылықты сақтау іскерліктеріне мүмкіндіктер тудыру. (көркем әдебиет, қазақ тілі)</p>	<p>Көркем әдебиеттен ойын-жаттығу "Жаңа жыл қарсаңында". Мақсат-міндеттер: балаларды "Жаңа жыл қарсаңында" картинасының мазмұнымен таныстыра отырып, картинадағы әрекеттер арқылы эмоционалды жауаптар қайтара білуге үйрету.</p> <p>Дидактикалық ойын «Сипырлы суреттер». Мақсат-міндеттер: балалардың логикалық ойлау қабілетін, ес, зейін, қабылдау үрдістерін дамыту. Ойынның құрал-жабдықтары: қиылған әртүрлі суреттер. Ойынның мазмұны: балалар алдарындағы үлгі бойынша</p>	<p>Қоршаған ортамен танысудан ойын-жаттығу "Жасанған шырша". Мақсат-міндеттер. Балалардың жасыл шырша туралы түсініктерін кеңейту; жасыл шыршаның табиғаттың төрт мезгілінде жасыл болатындығын байқау дағдыларын жетілдіру; жасыл шыршаның қасиеттерін білуге деген қарапайым зерттеушілік іс-әрекет дағдыларын арттыру; Жаңа жылдық сыйлықтар туралы түсінік беру. Шырша туралы көркем сөздер мен жұмбақтар арқылы балалардың тілі мен сөздік қорын молайту; ой белсенділігін, бақылау, талдау, тұжырымдар жасау дағдыларын және есте сақтауы мен ойлау қабілетін дамыту.</p>	<p>Сөйлеуді дамытудан ойын-жаттығу "Аққаламен сөздік жаттығулар тізбегі". Мақсат-міндеттер: балалардың тапқақ және жұмбақ ауыз әдебиет формалары жөнінде ұғымдарын қалыптастыруды жалғастыру; Жаңа жыл мерекесіне қатысты тақырыпты пысықтау.</p> <p>"Сипаттамасы бойынша таны" дидактикалық ойыны. Мақсат-міндеттер: сипаттау әңгімесін құрастыруды үйрету, зейіндерін, сөйлеу тілдерін дамыту, ұқсастықтары мен айырмашылықтарын табуды. (сөйлеуді дамыту)</p> <p>Вариативті компонент. Математика негіздері "Уақыт түсінігі". Мақсат-міндеттер:</p>

	<p>қарындантар, таяқшалар. Ойынның мазмұны: балалар сипап сезу арқылы заттың ұзын не қысқалығын анықтайды. Ұзындығы әртүрлі қарындантар алынады. Жүргізуші бір баланы шақырып, оған «көзіңді жұм да, қарынданштың ұзын не қысқалығын анықта» деген тапсырма береді. (сөйлеуді дамыту)</p>		<p>қияндыалардан тұтас суретті құрайды. Сурет бойынша әңгіме құрауды ұсыну. (танымдық дағдылар, сөйлеуді дамыту)</p>	<p>Балалардың оқу қызметінде жасыл шыршаға қызығушылықтарын арттыру; бір-біріне мәдени қарым-қатынас пен ізгілік ережелеріне және жансыз табиғаттағы құбылыс ерекшеліктерін танып-білсем деген танымдық белсенділікке тәрбиелеу.</p> <p>Сурет салудан ойын-жаттығу "Шыршаның түрлі ойыншықтары". Мақсат-міндеттер: балаларды ұйымдастырып, ұжымдық сурет салу амалдарына бейімдеу; шырша бұталарына фломастермен қылқандарын, түрлі пішінді, түрлі түсті ойыншықтарды салу техникасын дағдыландыру.</p>	<p>балаларды уақыттың бөліктері туралы (таңертең, күндіз, кеш, түн) түсінік беру; тәулік бөліктерінің атауын; табиғат құбылыстарымен байланыстыруға үйрету; аптадағы күндердің атауын жаттау; балалардың бойында уақыт туралы түсінік қалыптастыруды жалғастыру.</p>
<p>Балалармен жеке жұмыс Уақыты: 16:10-17:00</p>	<p>«Қажетті сөзді тап». Мақсат-міндеттер: тапқырлыққа, ойланyp жауап беруге үйрету. Ойын ережесі: тәрбиеші бір сөз атайды, балалар соған қажет заттардың атына байланысты сөздерді тез атауға тиісті.</p>	<p>Кел, жазайық. Мақсат-міндеттер: тиянақтылыққа, көркем жазуға, қалам ұстауға үйрету. Үзік сызықтарды салу білігін бекіту. Балаларға үлгілер таратылады. Суреттер мен жазулар үзік</p>	<p>Дидактикалық ойын «Суретші қай жерде қателесті?» Мақсат-міндеттер: балалардың ойлау қабілетін дамыту, суреттегі сәйкессіздікті таба алға үйрету.</p>	<p>Ойын "Барлық мамандықтар қажет, барлық мамандықтар маңызды". Мақсат-міндеттер: сөйлеуде белгілі бір кәсіптерге тән заттарды білдіретін зат есімдердің деративті</p>	<p>«Қолымда не бар?» ойыны. Мақсат-міндеттер. Мынадай ұғымдарды пысықтау: ұзын - қысқа, жуан - жіңішке, үлкен - кіші, оң - сол; кеңістік түсінікті пысықтау, қимылды, түсіну</p>

	<p>Мысалы: тоқылатын заттарды ата десе, балалар шұлық, шәлі, қолғап, жемпір деп жауап береді. Қайда, немен, кім тоқиды?</p> <p>- Фабрикада машинкамен, үйде бізбен тоқымашы тоқиды.</p> <p>- Тігілетін заттарды ата? Көйлек, етік, тымақ, көрпе, пальто, т.б..</p> <p>- Қайда, немен, кім тігеді?</p> <p>(сөйлеуді дамыту, танымдық дағдылар, қазақ тілі)</p>	<p>сызықтар арқылы беріледі. (сурет салу)</p>	<p>Ойынның мазмұны. Тәрбиеші суретшінің «Қыс» тақырыбына сурет салғанын айтады. Балалардан оның бәрін дұрыс салғандығын тексеруді сұрайды. Балалар қыс мезгілінде болмайтын көріністерді тауып, оның қай мезгілде болатынын айтады. (қоршаған ортамен танысу, сөйлеуді дамыту)</p>	<p>жағдайының формасын бекіту. Жабдықтар: заттық суреттер; түрлі түсті қарындаштар немесе киізден жасалған қаламдар. Ойынның барысы: балаңызға оң жақта (сатушы, краншы), сол жақта (Суретші, ағаш ұстасы, кассир) қандай кәсіптерді көретінін айтуға шақырыңыз. Баладан парақтың төменгі жағындағы заттардың атын сұраңыз. Оған жұмыс үшін қандай зат қажет екенін анықтап, айтуын сұраңыз. Мысалы: Ағаш ұстасына қажет ... (сүргі). Краншыға қажет ... (көтергіш кран). Сатушыға қажет ... (таразы). Кассирге қажет ... (касса). Балаңызға сіз бастаған сөйлемді аяқтауды ұсыныңыз. Оған затты жұмыс үшін қажет адаммен байланыстыруды сұраңыз. (сөйлеуді дамыту, қоршаған ортамен</p>	<p>сезімдерін дамыту. Керекті материалдар. Табиғи материалдар: ұсақ тастар, жаңғақтар, таяқшалар. Ойынның мазмұны. Балалар қолын артына ұстайды. Тәрбиеші олардың қолыдарына үлкендігі түрліше, бірақ тегі бірдей екі затты, мысалы, үлкен және кішкентай тасты ұстатады. Балалар қолына қарамастан, оң қолында үлкен тас, сол қолында - кішкентай тас бар екенін айтуға тиіс. Балалар оның жауабының дұрыстығын тексереді. Енді тәрбиеші екінші баланың қолына жуандығы бірдей, ұзындығы әртүрлі екі таяқша немесе жуандығы әртүрлі, ұзындығы бірдей екі қарындаш ұстатады. Топ алдына шақырылған балалар бір-біріне 2-3 жаттығу көрсетеді. Ешқандай қателік жібермеген балалар жеңімпаздар болып есептеледі. (математика негіздері, сөйлеуді дамыту, қазақ тілі)</p>
--	---	---	--	--	---

<p>Серуенге дайындық Уақыты: 16:10-17:00</p>	<p>Мақсат-міндеттер: - киімді дұрыс бүктеп салуға, ілуге, аяқ-киімді түзу қоюға машықтандыру; - өз бетінше жылдам және дұрыс ретпен киіне (шешіне) білуді дағдыландыру; - шкафқа ілінген, қойылған бас киім, киім, аяқ-киім сияқты заттарды өз орындарын біліп, тәртіпті сақтауды ұстануға тәрбиелеу; - ауа райына сай киінгенін қадағалай білуге, киімді, аяқ-киімді таза ұстауға баулу; - көмек көрсете білуге, алғыс айтуға тәрбиелеу. (дербес әрекет)</p>				
<p>«Серуен» Уақыты: 17:00-18:00</p>	<p>Түскі серуендегі бақылауды жалғастыру. (қоршаған ортамен танысу, сөйлеуді дамыту, көркем әдебиет)</p>				
<p>«Қош бол балабақша» Балалардың үйге қайтуы (ата-аналарға кеңес) Уақыты: 18:00-18:30</p>	<p>«Баланың эмоциялық жағдайы».</p>	<p>«Баланыздың неге бейім екендігін байқадыңыз ба?»</p>	<p>Кеңес беру. «Неліктен бала тыңдамайды?»</p>	<p>Балалар отбасында өздері не істей алатындары туралы әңгімелесу.</p>	<p>«Айына бір рет отбасы күнін өткізу».</p>

Тексерілді:  М.Б Саурамбаева

ТӘРБИЕЛЕУ-БІЛІМ БЕРУ ПРОЦЕСІНІҢ ЦИКЛОГРАММАСЫ					
Білім беру ұйымы:	«Балаби» бөбекжайы» МКҚК				
Топтың атауы	«Балауса» ересек тобы				
Балалардың жасы	4 жас				
Педагогтің аты-жөні					
Жоспардың құрылу кезеңі	26.12-30.12.2022ж.				
Апта күндері	Дүйсенбі	Сейсенбі	Сәрсенбі	Бейсенбі	Жұма
Күн тәртібі	26.12.2022	27.12.2022	28.12.2022	29.12.2022	30.12.2022
«Сәлеметсіздер ме, балалар!» Балаларды қабылдау Уақыты: 08:00-09:00	Таңғы сүзгі: балалардың терісін, дене қызуын, сыртқы келбетін тексеру. Балаларды жақсы көңіл күймен қарсы алу және оларға қолайлы жағдай жасау. Баланың көңіл күйін, оның жеке пікірін, қызығушылығын анықтау. (сөйлеуді дамыту)				
Ата-аналармен әңгімелесу, кеңес беру Уақыты: 08:00-09:00	Ата-аналармен балаларды ертерек ұйқыға жатқызулары туралы әңгімелесу.				
Балалардың дербес әрекеті (баяу қимылды ойындар, үстел үсті ойындары, бейнелеу әрекеті, кітаптар қарау және тағы басқа әрекеттер) Уақыты: 08:00-09:00	"Ойыншықтардағы тәртіп". Мақсат-міндеттері: жұмыс басталар алдында балаларға жұмыс алжапқышын киюді үйрету; ойыншықтарды тәртіпте ұстау: жуу, кептіру, сүрту және орнына қою. Еңбекқорлықты және тәртіпсіздікті көре білуді дамыту; сумен жұмыс кезінде ұқыптылықты дамыту. Өз еңбегі мен басқа адамдардың еңбегін құрметтеуге тәрбиелеу. (еңбек дағдылары)	"Төсектерді төсеуге күтушіге көмек көрсету". Мақсат-міндеттері: балаларды өз төсек-орындарын ажыратуға үйрету; ересектерге көмек көрсетуге деген ынтаны тәрбиелеу; жұмысқа деген ұмтылысты, тапсырылған іс үшін жауапкершілік сезімін тәрбиелеу. (еңбек дағдылары)	"Бөлме өсімдіктерін жуу". Мақсат-міндеттері: балаларға суару әдістері (тегенде, жапырақтардың астында) және ережелер (толтырмай, біркелкі суару) туралы түсінік беру; өсімдіктерге күтім жасау ниетін дамыту. Балаларды көмекке тарту, жабық өсімдіктер туралы балалардың ойларын нақтылау. (еңбек дағдылары)	Акварпумдағы балықтарды қоректендіру. Мақсат-міндеттер: балыққа қамқорлық жасауға үйрету, аквариумдағы балықтың әдеттеріне қызығушылық тудыру. (еңбек дағдылары)	"Кірлеген орамалдарды ауыстыру". Мақсат-міндеттер: еңбекке деген тұрақты қызығушылықтарын, тапсырманы тиянақты орындау ұмтылыстарын қолдау. Орамалдарды бөлек ұяшыққа ілуге үйрету. Еңбектенуге, ересектерге көмектесуге деген ниетке тәрбиелеу. (еңбек дағдылары)

	<p>Дидактикалық ойын. «Көлеңкесін тап». Максат-міндеттер: балаларды әр аңның көлеңкесін тауып орналастыруға үйрету. Тілдерін дамыту. Аңдардың атауын атап, сипаттауға үйрету. (сөйлеуді дамыту, қоршаған ортамен танысу)</p> <p>Бояу беттеріндегі суреттерді бояу. Максат-міндеттер: балалардың қуанышты эмоцияларын ояту. Барысы: жаңа жылға дайындалып жатқан аңдардың суретін бояу. (сурет салу)</p>	<p>"Пішіндерді құрастыр" үстел үсті ойыны. Максат-міндеттер: қол қимылдарының икемділігін, дәлдігін, көз мөлшерін дамыту. Жаттығу барысы: жүргізуші балаларға есеп таяқшаларды таратып береді. Балалар солардан геометриялық пішіндерді жасап шығару керек. Төмендегідей тапсырмалар беріледі: төрт таяқшадан шаршы құрастыру; үш таяқшадан үшбұрыш құрастыру; үй құрастыру; жалауша құрастыру; жұлдызша құрастыру. (математика негіздері)</p>	<p>Санамақтар. Бірім - бір, Екім - екі, Үшім - үш, Төртім - төрт, Бесім - бес, Алтым - алты, Ауыр балтам, Қалды қалтам! Қырқылдауық, Қырма тауық! Олпық-солпық, Сен кір, сен шық! (көркем әдебиет, сөйлеуді дамыту)</p>	<p>"Лото" үстел ойыны. Максат-міндеттер: балаларды заттарды топтауға баулу, зейінді, байқауды дамыту. Балалар қыс мезгілінің, жаңа жылдық суреттердің жалпы атаулары бойынша жинайды. Құралдары: ойыншықтар, киім, тамақ және т. б. заттық карточкалар мен топтастыруға арналған панно-карточкалар. (сөйлеуді дамыту)</p>	<p>Пирамидаларды құру жаттығулары. Пирамиданы құрайтын сақиналардың саны 8-10 дана. Максат-міндеттер: қолдың ұсақ моторикасын, көлемді, түсті ажырату қабілеттерін дамыту. (танымдық дағдылар)</p>
<p>Танертеңгі жаттығу Уақыты: 08:00-09:00</p>	<p>Жалпы дамыту жаттығулары 1. Бастапқы қалып: дене тік, аяқ бірге, қолды жанына жіберу. 1 - қолдарымен нықтарын құшақтап, саусақтарын жұму; 2 - бастапқы қалыпқа келу. (жаттығу 4 рет қайталанады). 2. Бастапқы қалып: дене тік, аяқ бірге, қол белде. 1 - оң аяқты ұшымен алдына қою; 2 - бастапқы қалыпқа келу. (Осы жаттығу сол жақпен қайталанады, 4 рет). 3. Бастапқы қалып: дене тік, аяқ бірге, қолды жанына жіберу. 1 - 2 - алға еңкейіп, саусақтарын еденге тигізу; 3 - 4 - бастапқы қалыпқа келу. (жаттығу 4 рет қайталанады). 4. Бастапқы қалып: арқаға жатып, қолды дене тұсында ұстау. 1 - тізені бүгіп, қолымен құшақтап, басын тізесіне тигізу; 2 - бастапқы қалыпқа келу. (жаттығу 3 рет қайталанады). 5. Бастапқы қалып: арқаға жатып, қолды дене тұсында ұстау. Бүгілген аяқтарымен ""велосипед"" тебу, 1-8 сандары аралығында санау арқылы аяқтарын айналдыру; үзіліс жасап, қайта айналдыру.</p>				

	6. Бастапқы қалып: аяқты қайшылап отыру, қол белде. 1 - денені оң жаққа бұрып, оң қолын жанына жіберу; 2 - бастапқы қалыпқа келу. (жаттығу сол жаққа қайталанады, 4 рет). 7. Бастапқы қалып: дене тік, аяқ бірге, қол белде. 1 - 4 дейін санап, оң аяқпен секіру, 5-8 дейін санап, сол аяқпен секіру, балалар педагогтің санауы бойынша секіру жаттығуларын орындайды, арасында үзіліс жасап, қайтадан секіреді. (мәдени-гигиеналық дағдылар, дербес әрекет, дене шынықтыру)				
Таңғы ас Уақыты: 09:00-09:30	Гигиеналық дағдылар Тамақтану мәдениетін қалыптастыру: қасықты дұрыс ұстау, сорпаны төкпеу, нанды үгітпеу, майлықты дұрыс қолдану, тамақ ішкенде сөйлемей. Мақсат-міндеттер: өзін-өзі күту, тамақтану, арақатынасу мәдениеті негіздерін дамыту. Асты-шашпай төкпей іш, Сораптамай баппен іш. Келген асты алдына Тауысып іш қалдырма. Тәрбиеші балалардың үстел үстінде дұрыс отыруларын қадағалайды. (мәдени-гигиеналық дағдылар, көркем сөз)				
Ұйымдастырылған іс-әрекетке дайындық Уақыты: 09:30-09:40	Жана жылдық сыйлықтар туралы әңгімелесу. (сөйлеуді дамыту, қазақ тілі)	Жасыл шырша туралы әңгімелесу. (сөйлеуді дамыту, қоршаған ортамен танысу)	Шырша туралы әндер жаттайық. Жана жылдық хикаялар айту. (сөйлеуді дамыту, көркем әдебиет)	Жана жылдық мәнерлеп такпақтар айтайық. (сөйлеуді дамыту, көркем әдебиет)	Жана жылдық кездесу, сұхбат жүргізу. (сөйлеуді дамыту, қазақ тілі)
«Ойнайық та, ойлайық» Білім беру ұйымының кестесі бойынша ұйымдастырылған іс-әрекет Уақыты: 09:40-10:55	Дене шынықтыру "Ұзындыққа секіру". Мақсат-міндеттер: 40 см қашықтықта орнынан ұзындыққа секіруге (6-8 рет) дағдыландыру; алдындағы допты баспен итеріп, доғаның астынан төрт тағандап еңбектеп өту және допты жоғары лақтыруға үйрету.	Қазақ тілі "Әңгімені мәнерлеп оқу "Біз қармен қалай ойнадық". Бәлік - аласа. Тар - жіңішке". Мақсат-міндеттер. Балаларды «Біз қармен қалай ойнадық» әңгімесімен таныстыру; әңгіме жанры туралы түсінік беру; қысқы өзгерістер туралы білімдерін кеңейту, қысқы қызықтар жайлы түсініктерін қалыптастыру; «бәлік - аласа», «тар - кең»	Дене шынықтыру "Қысқы ойындар". Мақсат-міндеттер: балаларды сапта бір-бірден аяқтың ұшымен жүруге; аяқтың ұшымен жүгіруге; құрсауларды домалатуға үйрету.	Құрастыру "Қыс қызығы". Мақсат-міндеттер: балаларға қардан құрылыс немесе камалдар жасауға үйрету; қойылған мақсатқа жетуге, ұжымдық жұмысты эстетикалық түрде жасауға үйрету.	Дене шынықтыру "Қысқы эстафеталар". Мақсат-міндеттер: балаларды бір орында тұрып екі аяқпен секіруге үйрету.

		шамалары туралы түсініктерін бекіту, сөйлеу барысында қолдануға жаттықтыру; көргенімен естігенін сәйкестендіре білу біліктілігін, еске сақтау, қиял, көру зейінін, жағымды эмоцияларын дамыту. Зейінділікке, ұйымшылдыққа тәрбиелеу; қысқы ойындарға қызығушылықтарын арттыру.			
Серуенге дайындық Уақыты: 10:55-11:10	Балаларды өз киімдерін тануға, атауға, өз шкафын таңбалауыш арқылы табуға үйрету. (мәдени-гигиеналық дағдылар, дербес әрекет)				
«Табиғат аясына бірге брамыз» Серуен, бақылау, ойын, еңбек Уақыты: 11:10-12:10	Қардағы іздерді бақылай білу (қоршаған ортамен танысу, сөйлеуді дамыту, көркем әдебиет) Көркем сөз. Ойын ойнап, міне біз. Қыс қызығын көреміз. Шанаға да мінеміз, Шаңғыны да тебеміз. Жұмбақ. Мен кетемін, ол қалар. (із) Бақылау: қарда түрлі іздердің қалатынын, соның ішінде құстардың ізі ерекше болатындығын айыра білу; құстардың ізі қосу	Өзенді бақылау (қоршаған ортамен танысу, сөйлеуді дамыту, көркем әдебиет) Жұмбақ. Туған жердің белбеуі. Шұбатылып қалыпты. Керемет-ау кернеуі. Тасты тесіп, жарыпты. (өзен) Мақал-мәтелдер. Бұлт өзеннен су алса ғана жауады. Бақылау: қыстағы су құбырлары жайлы түсініктерін анықтау. Бірінші көлдің жиегінде мұз пайда болады, ол жұқа, тез	Қылқан жапырақты ағаштарды бақылау (қоршаған ортамен танысу, сөйлеуді дамыту, көркем әдебиет) Көркем сөз. Күн мұңайып тұр бүгін. Қыс ызғары келеді. Жұмбақтар. Жаңа жыл күні Төрінде тұрар. Басқа күні Өскен жерінде тұрар. (шырша) Бақылау: қылқан жапырақты ағаштарды еске түсіру. Шырша мен қарағай ағаштарын ажырата білу. Шырша	Қар мен мұзды бақылауды жалғастыру. (қоршаған ортамен танысу, сөйлеуді дамыту) Мақсат-міндеттер. Судың әртүрлі күйі туралы білімдерін бекіту; жансыз табиғат туралы шынайы түсінікті қалыптастыру. Зерттеу. Үлкен және кішкентай қаңылтырдағы, таза және боялған судың қату уақытын салыстыру; ыдысқа тығыз немесе еркін салынған қардың еру жылдамдығын салыстыру.	Қардың түсуін бақылауды жалғастыру. (қоршаған ортамен танысу, сөйлеуді дамыту) Мақсат-міндеттері. Қардың қасиеттері туралы түсінік қалыптастыру; қардың түсуі маусымдық құбылысқа жататынын түсіндіру, қыс туралы білімдерін кеңейту. Зерттеу. Ақ қағазға ұшып келе жатқан қар ұлпаларын ұстау; зерттеу; қасиеттерін анықтау. Ересек адамдармен бірге орындалатын

	<p>амалы сияқты, әр құс әр түрлі із қалдырады; адамның да іздері әр түрлі, жан-жаққа бағыттайды: машинаның ізі де әр түрлі және т.б. Жансыз табиғат жайындағы білімін бекіту; балалардың сөйлеу тілін дамыту.</p> <p>Қимылды ойын. «Нысанға тигіз». (дене шынықтыру) Оң және сол қолмен, көздеп лақтыру кезінде қалыпты жағдайды сақтай білу. Ойын барысында балаларды шапшаңдыққа, икемділікке баулу. Қызығушылықтарын арттыру.</p> <p>Еңбек: орындық үстінен қарды сыпыруға, өз еңбектерін жауапкершілікпен орындай білуге үйрету. (еңбек дағдылары) Өз бетімен ойындар. Ойын барысында балаларды ойын ережесін сақтауға, орындауға тәрбиелеу (жүргізу мәдениеті, достық, ұжымдық түсіністік болуын қалағалау).</p>	<p>ерігіш; содан толығымен қалың мұз басады; көлдегі мұз үстімен адамдар жүреді, балалар коньки тебеді; мұздың үстін қар басады, мұз астында балықтарға өте қараңғы, олар аз қозғалады. Кейбір жерлерде ойылған ойықтарды көруге болады, ол жерлерде балықшылар отырады. Судың астында ауа аз, балықтар ойықтың үстіне шығып дем аламын деп балықшының қармағына түсіп қалады. Балаларға өздерінің көргендерін ашып, толық көлемде айтуларын талап ету.</p> <p>Қимылды ойын. «Белгіні тыңда». Берілген дабыл бойынша әр түрлі қимылдар жасау. Жүгіру (қысқа, кең адыммен, аяқты екі жаққа жіберіп жүгіру, секіру арқылы жүгіру). Жаттығу жұмыстарына деген қызығушылықтарын ояту, қимылдарының деңгейін жақсарту.</p>	<p>ағаштарының бұтағы бүкіл бойына, жоғарыдан төменге салбырап өседі; түбірі - қара; қылқан - бір-бірден өседі; жаңғақ - көп өмір сүргіш, дөңгелекше тәрізді. Жаңғақтың тұқымы бар. Білімдерін анықтау, қарағай мен шырша - үнемі жасыл түсті, қыста да сол түсін сақтайды.</p>	<p>Ересек адамдармен бірге орындалатын қарапайым еңбек тапсырмалары: алаңда өсетін өсімдіктерге күтім жасау. Мақсат-міндеттері. Табиғаттағы еңбекке, қоршаған ортаға қызығушылықты қалыптастыру.</p> <p>Қимыл-қозғалыс ойындары. "Қарға мен торғай". (дене шынықтыру) Мақсат-міндеттері. Педагогтің бұйрығын мұқият тыңдауды үйрету; зейінді дамыту.</p> <p>"Қара сныр" ұлттық қимыл-қозғалыс ойыны. (дене шынықтыру) Мақсат-міндеттері: балаларға ойын ережелерін қатаң сақтауды үйрету; кеңістікті бағдарлай білуге, шапшаңдыққа, тапқырлыққа баулу, достыққа тәрбиелеу. Ойын барысы. Ойынға 3-10 немесе одан да көп ойыншы қатысады. Көбінесе ойынға қара зат тандап алынады (ескі малақай, құм салған дорба және тағы басқа). Ойынға қатысушылар шеңбер құрып, көздерін</p>	<p>қарапайым еңбек тапсырмалары: ағаштардың тамырларын қармен жабу. Мақсат-міндеттері. Бірлесіп жұмыс істеу қабілетін дамыту.</p> <p>Қимыл-қозғалыс ойындары. (дене шынықтыру) "Аққала ойыны". Мақсат-міндеттері. Заттарды лақтыру дағдыларын бекіту.</p>
--	---	---	---	--	--

		<p>Еңбек. «Қар ойыны. Қар туралы білімдерін бекіту; берілген тақырып бойынша құрылыстар жасату; табиғи материалдарды қолдану арқылы шығармашылық қабілеттерін арттыру Өз бетімен ойындар: ойынды ұйымдастыру кезеңі (бастапқы және жүру барысы) рөлдермен байланыстыра отырып балалардың танымдық қабілеттерін арттыру, бір-біріне көмек көрсету, қиындықтан шыға алуға талпындыру.</p>	<p>Шырша мен карагай - қылқан жапырақты ағаш. Ағаштардың ерекшелігі мен белгілерін және ұқсастықтарын айыра білу, салыстырған сөздерін нақты жеткізу. Қимылды ойын. «Қақпа». Алаңда қозғалып жүру. «Бір, екі, үш - ұста» дегенде, бәрі алаңға жүгіреді. Бір-біріне көмек беруге тәрбиелеу. Еңбек: ағаштың қасына түскен бұталарды жинау. Балаларға алаңда жүрген кезде қоқысты жинау (ағаш жанындағы бұталар), содан кейін арнайы орынға апаруға үйрету. Өз ойларын жолдастарының ойларымен ұштастыра білуге үйрету.</p>	<p>жұмып тұруға тырысады. Ойынды басқарушының берген бұйрығымен бір ойыншы шеңберден шығып, тығуға әзірленген затты алып тығылады. Ойынға қатысушылардың міндеті — сол тыққан затты іздеп табу. Егер тығылған зат табылса, ойын жүргізуші ойынға қатысушылардың барлығы еститіндей дауыстап жариялайды да, барлығын табылған заттың төңірегіне жинайды. Заттың иесі өз затын қорғайды, басқалары оны алдап-сулап, көңілін басқа жаққа бұрып, әлгі затты тартып алуға тырысады. Затты кім ала алатын болса, сол затты тығушы қызметін атқарушы болады да, қалғандары қайта шеңбер құрып, көздерін жұмып тұрады. Ойын осы тәртіппен жалғаса береді. Өзіндік еркін ойын әрекеттері, далаға алып шығатын материалдармен ойындар: еңбектеу. Мақсат-міндеттері. Қимылдарды үйлестіруді дамыту; батылдықты,</p>	<p>"Допты қақпаға түсіру" қимылды ойын жаттығуы. (депе шынықтыру) Мақсат-міндеттері. "Қақпаға" допты кіргізуді үйрету, дәлдікке, шапшаңдыққа баулу. Тәрбиеші балаларды доп (немесе әртүрлі шарлармен) ойнауға шақырады, балалар жиналған жерде сызық жүргізеді. Сызықтан 1-1,5м жерде кішкентай қақпа тұрғызылады. Ойынға 5-6 бала қатысады. Өзіндік еркін ойын әрекеттері, далаға алып шығатын материалдармен ойындар: қозғалыстарды дамыту. Мақсат-міндеттері. Қар</p>
--	--	---	---	---	--

			От бетімен ойындар. Ойынға өз беттерінше тақырып таңдап үйрену, қоршаған ортаның жақсы жақтарынан көрсетіп, алған білімдерін көрсете білу	шешім қабылдай алуға тәрбиелеу.	лақтыруды үйрету.
«Тазалықты сақтаймыз» Серуеннен оралу Уақыты: 12:10-12:40	Балаларды киімдерін жүйелі шешінуге дағдыландыру, шкаф сөрелеріне киімдерін жинау, колдарын жуу. (мәдени-гигиеналық дағдылар, дербес әрекет)				
«Ас дәмді болсын» Түскі ас Уақыты: 12:40-13:00	<p>Гигиеналық дағдылар</p> <p>Тамақтану мәдениетін қалыптастыру: қасықты дұрыс ұстау, сорпаны төкпеу, нанды үгітпеу, майлықты дұрыс қолдану, тамақ ішкенде сөйлемей.</p> <p>Мақсат-міндеттер: өзін-өзі күту, тамақтану, арақатынасу мәдениеті негіздерін дамыту.</p> <p>Асты-шашпай төкпей іш, Сораптамай баппен іш. Келген асты алдына Тауысып іш қалдырма. Тәрбиеші балалардың үстел үстінде дұрыс отыруларын қадағалайды.</p> <p>(мәдени-гигиеналық дағдылар, көркем сөз)</p>				
«Тәтті ұйқы» Күндізгі ұйқы Уақыты: 13:00-15:20	«Түлкі мен тырна» ертегісін оқып беріп, балаларды ұйықтату. (көркем әдебиет)				
«Ұйқыдан ояту және сергіту» Біртіндеп ояту, сауықтыру шаралары Уақыты: 15:20-15:30	<p>Төсектегі жаттығулар. Ұйқыдан тұрғанда, бірден төсектен тұруға болмайды. Біртіндеп тұру қажет.</p> <p>1. Балалар төсекте, арқаға жатып, қолын жанына созу, демдерін еркін шығару.</p> <p>2. Балалар төсекте, арқаға жатып қолды екі жаққа созу, жұдырықтарын жұму, қолдарын алға созып айқастыру, демалу.</p> <p>3. Балалар төсекте, арқаға жатып қолдарын бастарына қойып кезекпен сол аяқтарын, он аяқтарын көтеру, екеуін бірге ұстап, жайлап түсіру.</p> <p>4. Балалар төсекте, арқаға жатып, қолдарын жанында ұстап, аяқтарын көтеріп велосипед тебу.</p> <p>Төсектен тұрғызу.</p> <p>(мәдени-гигиеналық дағдылар, дене шынықтыру)</p>				
«Ас дәмді болсын» Бесін ас Уақыты: 15:30-16:10	Таза және ұқыпты тамақтану. Тамақтану мәдениетін қалыптастыру. Асты тауысып жеуге үйрету. (мәдени-гигиеналық дағдылар)				
«Алақай! Ойнаймыз!» Балалардың дербес әрекеті (баяу	Сөйлеуді дамытудан ойын-жаттығу "Қысқы аулада" суреттер тізбегі	Сурет салудан ойын-жаттығу "Қос қолғап". Мақсат-міндеттер:	Құрастырудан ойын-жаттығу "Қыс қызығы аққала". Мақсат-міндеттері:	Қоршаған ортамен танысудан ойын-жаттығу "Ақ аю".	Құрастыру "Қыс қызығы". Мақсат-міндеттер: балаларға қардан

<p>қимылды ойындар, үстел үсті ойындары, бейнелеу әрекеті, кітаптар карау және тағы басқа әрекеттер)</p> <p>Уақыты: 16:10-17:00</p>	<p>бойынша әңгіме құру. Мақсат-міндеттер: балалардың қысқы ойындар туралы білімдерін жетілдіру; балалардың ойындар түрі туралы жаңа мағлұматтар беріп, "қысқы ойындар" ұғымын кеңейту; сөйлеудің әңгіме түрі туралы түсініктерді тиянақтау; қыста денсаулықты сақтау қағидалары туралы баяндау.</p> <p>Көркем әдебиеттен ойын-жаттығу "Сырганақ". Мақсат-міндеттер: балаларды сырғанақта ойындар суреті бойынша әңгімелеуге жаттықтыру; Бауыржан Жақыптың "Сырганақ" тақпағымен таныстырып, қимыл жаттығуларын тақпақ жолдарымен жатқа сүйемелдеуге үйрету.</p>	<p>балаларды монотипия сурет салу техникасымен таныстыру; қос қолғаптың біріне қылқалам мен бояу арқылы қарапайым ою элементтерін салып, екінші жаққа, қағазды екіге бүктеп, басып, тура сондай оюлар бейнесін шығаруға үйрету.</p> <p>"Мысық пен тышқандар" ойыны. Мақсат-міндеттер: балаларды зеректікке, шапшаңдыққа, жылдамдыққа баулу; бегле бойынша қимылдауға дағдыландыру; достыққа тәрбиелеу. "Мысық" таңдап алынады. "Тышқандар" індерінде отырады. "Тышқандар" мен "мысық" екі қарама-қарсы жақта орналасады. Тәрбиеші былай дейді: - Тышқанға сакшы санап өзін мысық, Жатады ұйықтағансып көзін қысып.</p>	<p>балаларды қалдық материал: поролоннан сызық бойымен домалақ кесіп алу, домалақтарды көлемі бойынша қағаз бетінде орналастырып, аққаланы құрастыруға үйрету.</p> <p>Математика негіздерінен ойын-жаттығу "Қыстың жуан және жіңішке жолақтары". Мақсат-міндеттері: балалардың заттардың жуандығы туралы білімдерін кеңейту, "ең жуан", "жіңішке", "ең жіңішке" сияқты шамалар ұғымдарын қалыптастыру.</p> <p>"Өз үйінді тап" дидактикалық ойыны. Мақсат-міндеттер: балаларды тапсырма бойынша өз үйлерін табуга үйрету; жылдамдыққа, шапшаңдылыққа тәрбиелеу. Қажетті құралдар: ағаштардың бейнесі; үйлердің суреттері. Тәрбиеші балаларды екі топқа бөліп, әр топтың</p>	<p>Мақсат-міндеттер: балалардың қыс мезгілдерінде табиғатты бакылау дағдыларын дамыту; ақ аюдың сыртқы түрі мен қыстағы тіршілік қалпы туралы түсініктерін кеңейту.</p> <p>Мүсіндеуден ойын-жаттығу "Жылқы". Мақсат-міндеттер: балаларға жылқыны саз балшықтан жасауға, дене пішінін, фигураның қозғалысын дұрыс беруге, фигураға тән сипатына қарай саздылықты, сымбаттылықты бере білуге үйрету.</p> <p>"Суреттер тізбегі" дидактикалық ойыны. Мақсат-міндеттер: балаларды суреттерді логикалық тізбекке орналастыруға жаттықтыру; қоршаған ортадағы құбылыстар мен оқиғалардың сырын тануға, түсіндіруге ынталандыру; ұғымталдыққа тәрбиелеу. Құралдары: бір құбылысты, оқиғаны немесе ертегі желісін</p>	<p>құрылыс немесе қамалдар жасауға үйрету: қойылған мақсатқа жетуге, ұжымдық жұмысты эстетикалық түрде жасауға үйрету; өз әрекетін жоспарлай білу дағдысын дұрыс дамыту.</p> <p>«Тақия тастамақ» қимылды ойын. Ойынның мақсат-міндеттер. Оқушылардың ойлау қабілеттерін дамыту. Ойынның шарты: бір оқушы тақияны шеңбер бойымен жүріп, кез келген баланың басына кигізеді. Басында тақиясы бар бала түбір және туынды сөзді айтады. Ойын осылай жалғаса береді.</p>
--	--	---	--	--	--

		<p>Тышқандар індерінен жүгіріп шығып (сатынан басындақтары арасынан өтеді немесе жіптен секіреді), жүгіре бастайды. Біраз уақыттан кейін тәрбиеші:</p> <p>- Тынышталыңдар, тышқандар, бекерге шулап күлмендер. Үйкеге жатқан мысықты оятып алып жүрмендер, - дейді. Мысықты сомдайтын бала өз рөлін атқарады, "тышқандарды қуалайды".</p> <p>(дене шынықтыру)</p>	<p>ойнайтын орнын немесе "үйін" тағайындайды. Екі топқа да өсіп тұрған бірі биік, бірі аласа ағашты көрсетеді де 1-топтағы балалардың үйі биік ағаштың оң жағы, ал 2-топтағы балалардың үйі аласа ағаштың сол жағы - деп белгілейді. Қай топ өз үйлеріне тез барады. Ойын екі рет қайталанады. Ойынның соңында әр топтың балаларын мадақтап отырады.</p>	<p>синаптайтын суреттер топтамалары.</p> <p>(қоршаған ортамен танысу, сөйлеуді дамыту)</p>	
<p>Балалармен жеке жұмыс</p> <p>Уақыты: 16:10-17:00</p>	<p>Үшінші артық Дидактикалық материал: үй және жабайы жануарлары бейнеленген карталар. Ойын барысы. Балаларға жануарлар бейнеленген карточкалар таратылады. Балалар қай жануардың артық екенін анықтауы керек.</p> <p>- Қой, сиыр - үй жануарлары. Олар адамның жанында тұрады. Түлкі - жабайы жануар, ол орманда тұрады. Түлкі - бұл</p>	<p>Жаңылтпаштар жаттау.</p> <p>1) Пеш үстінде бес мысық, Пеш ішінде бес мысық. Бес күзетші, бес пысық.</p> <p>2) Үш кіші ішік піштім, Бес кіші ішік піштім. Неше кіші ішік піштім?</p> <p>3) Ұшып кетті үш құс, Ұшып келді ұшқыш.</p> <p>(сөйлеуді дамыту, көркем әдебиет)</p>	<p>Жыл мезгілі жайлы әңгімелеу.</p> <p>Мақсат-міндеттер: мнемокестеге қарап әр жыл мезгілдерінің ерекшеліктерін айтып, толық сөйлем құруға үйрету.</p> <p>(сөйлеуді дамыту)</p>	<p>Көркем әдебиет шығармаларын оқу.</p> <p>Мақсат-міндеттер: балаларда мәтіннің сөздері мен дыбыстық тіркестерін қайталауға деген ұмтылыстарын қалыптастыру. Балаларда көркем әдебиетке қызығушылықтарын ояту.</p> <p>(көркем әдебиет)</p>	<p>Өздері білетін ертегілері бойынша суреттерді карау.</p> <p>Мақсат-міндеттер: суреттер бойынша сұрақтарға толық жауап беруге дағдыландыру; балалардың сөздік қорларын, байланыстырып сөйлеу қабілетін дамыту. Құралдары: ертегілер сюжеттері бейнеленген суреттер.</p> <p>(сөйлеуді дамыту, көркем әдебиет)</p>

	орман жануары, жабайы аң және т. б. (қоршаған ортамен танысу, сойлеуді дамыту)				
Серуенге дайындық Уақыты: 16:10- 17:00	Мақсат-міндеттер: - киімді дұрыс бүктеп салуға, ілуге, аяқ-киімді түзу қоюға машықтандыру; - өз бетінше жылдам және дұрыс ретпен киіне (шешіне) білуді дағдыландыру; - шкафқа ілінген, қойылған бас киім, киім, аяқ-киім сияқты заттарды өз орындарын біліп, тәртіпті сақтауды ұстануға тәрбиелеу; - ауа райына сай киінгенін қадағалай білуге, киімді, аяқ-киімді таза ұстауға баулу; - көмек көрсете білуге, алғыс айтуға тәрбиелеу. (дербес әрекет)				
«Серуен» Уақыты: 17:00-18:00	Түскі серуендегі бақылауды жалғастыру. (қоршаған ортамен танысу, сойлеуді дамыту, көркем әдебиет)				
«Қош бөл балабақша» Балалардың үйге қайтуы (ата- аналарға кеңес) Уақыты: 18:00-18:30	«Ашық ой мен сұрақ- жауап күні» ата- аналармен жиналыс.	«Ата-аналар балалары ауырмау үшін не істеу керек» кеңес беру.	Ата-аналарға балалардың тазалықтарына назар аударуларын ескерту.	Балаларға арналған кеңестер: "Балабақша ережелері", "Достар арасында өзін қалай ұстау керек?"	Балалардың бүгінгі іс- әрекеттері туралы ата- аналармен әңгімелесу.

Тексерілді:  М.Б. Саурамбаева

Бекітемін:

«Балаби» бөбекжайы» МКҚК

менгерушісі:

Л. А. Ахметова



ТӘРБИЕЛЕУ-БІЛІМ БЕРУ ПРОЦЕСІНІҢ ЦИКЛОГРАММАСЫ

Білім беру ұйымы:	«Балаби» бөбекжайы» МКҚК				
Топтың атауы	«Балауса» ересек тобы				
Балалардың жасы	4 жас				
Педагогтің аты-жөні					
Жоспардың құрылу кезеңі	02.01-06.01.2023ж.				
Апта күндері	Дүйсенбі	Сейсенбі	Сәрсенбі	Бейсенбі	Жұма
Күн тәртібі	02.01.2023	03.01.2023	04.01.2023	05.01.2023	06.01.2023
«Сәлеметсіңдер ме, балалар» Балаларды қабылдау Уақыты: 08:00-09:00	Таңғы сүзгі: балалардың терісін, дене қызуын, сыртқы келбетін тексеру. Балаларды жақсы көңіл күймен қарсы алу және оларға қолайлы жағдай жасау. Баланың көңіл күйін, оның жеке пікірін, қызығушылығын анықтау. (сөйлеуді дамыту)				
Ата-аналармен әңгімелесу, кеңес беру Уақыты: 08:00-09:00	Әңгімелесу, кеңес беру. «Тұмаудың алдын алу жолдары».				
Балалардың дербес әрекеті (бау қимылды ойындар, үстел үсті ойындары, бейнелеу әрекеті, кітаптар қарау және тағы басқа әрекеттер) Уақыты: 08:00- 09:00			"Болме өсімдіктерін сугару". Мақсат-міндеттер: өсімдіктердің жарық пен ылғалға деген қажеттіліктері туралы балалардың білімдерін кеңейту, ылғалды сүйетін және құрғақшылыққа төзімді, фотофильді, көлеңкеге төзімді өсімдіктерді жапырақтардан қалай тануға болатындығын үйрету. Су және өсімдіктермен жұмыс кезінде дәлдікті, өз іс-әрекеттеріне сенімділікті, еңбек дағдыларын дамыту. Табиғатқа ұқыпты қарауды, оған қамқорлық жасауға тәрбиелеу. (еңбек дағдылары)	"Біз орындықтарды орнына орналастырамыз". Мақсат-міндеттер: еңбек дағдыларын дамытуды жалғастыру; тапсырманы жылдам, мұқият орындау. (еңбек дағдылары)	"Өз төсегімізді жинауды үйренеміз". Мақсат-міндеттер: балалардың өз төсегіне ұқыпты қарау біліктері мен дағдыларын қалыптастыру; басқа біреуге көмектесуге ұмтылуға тәрбиелеу; еңбектенуге тәрбиелеу; өзіне-өзі қызмет көрсету бойынша дербестігі мен дағдыларын дамыту. (еңбек дағдылары)
			Бояу беттеріндегі суреттерді	Үстел үсті ойыны "Лото".	Үстел үсті ойыны.

			<p>бою. Мақсат-міндеттер: балалардың қуанышты эмоцияларын ояту. (сурет салу)</p> <p>Құрылыс ойыны "Зәулім ғимарат". Мақсат-міндеттер: қолдың ұсақ моторикасын дамыту. (күрастыру)</p> <p>«Қимылды қайтала» саусақ жаттығуы. Мақсат-міндеттер: қолдың, саусақтың қимылдарының үйлесімділігін дамыту. Жаттығу барысы: жүргізуші балаларға қарама-қарсы отырып, саусақтарымен кез-келген «фигураны» көрсетеді (кейбір саусақтар бүгулі, ал кейбіреуі түзу, әртүрлі қимылдар). Балалар сол қимылды тура солай қайталау керек. (дене шынықтыру)</p>	<p>Жылғасын тап. Мақсат-міндеттер: қолдың ұсақ моторикасын, зейінін, байқампаздықты дамытады. (танымдық дағдылар)</p> <p>Дидактикалық ойын. «Сипаттамасы бойынша тап». Ойынның мақсат-міндеттер: ұзын - қысқа, кең - тар, биік - аласа ұғымдарын бекіту. Ойынның құрал-жабдықтары: ойыншық жануарлар мен құстар. Ойынның мазмұны: балалар аю, түлкі, қасқыр, қоянның ойыншықтарын қарастырады. Әр ойыншықты анықтап атын атайды. Ойыншылардың біреуі бөлмеден шығып кетеді, басқа ойыншылар ойыншық туралы жұмбақ құрастырады. Жұмбақ құрастырғаннан кейін жұмбақты шешетін баланы шақырады. (қоршаған ортамен танысу)</p> <p>«Үй құрылысының ретін көрсет». Мақсат-міндеттер: түстерді ажыратуға жаттықтыру; ойлау қабілеттерін, қабылдау, ес, зейін үрдістерін дамыту. Құрал-жабдықтары: баланың саны бойынша әртүрлі түсті жолақтар, пішіндер, үй суретінің үлгісі. Мазмұны: балаларға үйдің суретінің үлгісін көрсету. Балаларға әртүрлі жолақшаларды, пішіндерді</p>	<p>«Көңілді құрылыс». Мақсат-міндеттер: үлгі бойынша геометриялық фигуралардан композиция құруға үйрету. Геометриялық фигуралар, негізгі түстер туралы білімді кеңейту. Көрнекі қабылдауын, назарын, ойлау қабілетін дамыту. (күрастыру)</p> <p>"Бояу беттеріндегі суреттерді бояу. Мақсат-міндеттер: балалардың қуанышты эмоцияларын ояту. (сурет салу)</p>
--	--	--	---	---	--

				таратып беру. Үлгіге қарап осы пішіндерден үйді құрастыруды ұсыну. (құрастыру)	
Танертеңгі жаттығу Уақыты: 08:00-09:00	Жалпы дамыту жаттығулары (доппен) 1. Бастапқы қалып: дене тік, аяқ алшақ, доп төменде. 1- допты екі қолдарымен жоғары көтереді, допка қарап тыныс алу; 2- допты төмен түсіріп, тыныс шығару; 3- допты жоғары көтереді; 4- бастапқы қалып. Жаттығу 8-10 рет қайталанады. 2. Бастапқы қалып: дене тік, аяқ алшақ, доп төменде. 1- онға бұрылу, оң аяғының өкше тұсында жерге допты ұру және секірген допты ұстап алу; 2- бастапқы қалыпқа келу; 3-4 - осы жаттығуды сол жаққа қайталау. Жаттығу 5-6 рет қайталанады. 3. Бастапқы қалып: дене тік, аяқ бірге, доп жерде. 1-4- допты табанмен алға-артқа жібермей, домалату; 3-4 - аяғын ауыстырып, жаттығуды қайталау. Жаттығу 5-6 рет қайталанады. 4. Бастапқы қалып: отыру, аяқты алшақ қойып, допты жоғары ұстау. 1-3- иірім жасап, алға иілу, допты 3 рет аяғына ұру; 4- бастапқы қалып. Жаттығу 3-4 рет қайталанады. 5. Бастапқы қалып: дене тік, аяқ бірге. 1- тез жерге отырып, тізені алшақ ұстау және допты лақтыру; 2- тез тұрып, допты ұтып алу. Жаттығу 8 рет қайталанады. 6. Бастапқы қалып: дене тік, аяқ бірге, допты бір қолымен ұстау, допты екі қолымен кезек-кезек жерге ұру. Жаттығуды 8 рет қайталау. 7. Бастапқы қалып: дене тік, аяқ бірге, қолымен допты ұстау. Тізені жоғары көтеріп, орнында тұрып, секіру. Жаттығу 4 рет қайталанады. (дене шынықтыру)				
Таңғы ас. Уақыты: 09:00-09:30	Гигиеналық дағдылар Мақсат-міндеттер: мәдени-гигиеналық дағдыларын жетілдіру. Көркем сөз Нан – ардақты адал ас, Кәрі, жас одан аттамас. Ақ дастархан үстінде, Қол жумай оны ұстамас. (мәдени-гигиеналық дағдылар, көркем сөз)				
Ұйымдастырылған іс-әрекетке дайындық Уақыты: 09:30-09:40			Қыс ерекшеліктері туралы әңгімелесу. (қоршаған ортамен танысу, сойлеуді дамыту, көркем әдебиет, қазақ тілі)	Көңілді ойындар ойнап, аққала жасайық. (қоршаған ортамен танысу, сойлеуді дамыту, қазақ тілі)	Қыс қызығы суретіне қарап, әңгіме, мәтін құрау. (қоршаған ортамен танысу, сойлеуді дамыту, қазақ тілі, көркем әдебиет)
«Ойнайық та, ойлайық» Білім беру ұйымының кестесі бойынша			Қысқы демалыс. (сюжетті ойындар, үстел үсті ойындар, театр қойылымдары,	Қысқы демалыс. (сюжетті ойындар, үстел үсті ойындар, театр қойылымдары,	Қысқы демалыс. (сюжетті ойындар, үстел үсті ойындар, театр қойылымдары,

ұйымдастырылған іс- әрекет Уақыты: 09:40-10:55			басқатырғыш, логикалық ойындар, қыс қызығына байланысты суреттер бояу)	басқатырғыш, логикалық ойындар, қыс қызығына байланысты суреттер бояу)	басқатырғыш, логикалық ойындар, қыс қызығына байланысты суреттер бояу)
Серуенге дайындық Уақыты: 10:55-11:10	Балаларды өз киімдерін таңуға, атауға, өз шкафын таңбалауыш арқылы табуға үйрету. (мәдени-гигиеналық дағдылар)				
«Табиғат аясына бірге барамыз» Серуен, бақылау, ойын, еңбек Уақыты: 11:10- 12:10			<p>Мұзды бақылау. (көршаған ортамен танысу, сөйлеуді дамыту, көркем әдебиет) Көркем сөз. Дала аппак, жапалақтап, Қар жауып тұр тынбастан. Қалың орман, қар жамылған, Маужырайды түнгі аспан. Жұмбақ. Отқа жанбайды, Суга батпайды. (мұз) Бақылау: ауа температурасының күрт өзгеруіне байланысты судың қатты күйге айналуын анықтау, балаларға не себепті ауа температурасы өзгергенде судың қататындығын түсіндіру. Мұз бұл – қатты су құрамы екендігін түсіндіру; мұз медицинада тағамды салқын қалпында сақтап тұруға қолданылады. Мұз құрамы – тұнық, суық, қатты екендігін атау. Қимылды ойын. «Мұзды аулаға кіргіз». (дене шынықтыру) Мақсат-міндеттер. Таяқшаның көмегімен мұзды берілген бағытта сырғанату. Спорттың басқа да түрлерімен таныстыру. Еңбек. Табиғат бұрышында құсты тамақтандыру Табиғат</p>	<p>Бұлт пен тұманды бақылау. (көршаған ортамен танысу, сөйлеуді дамыту, көркем әдебиет) Көркем сөз. Ақ киімді, денелі, ақ сақалды Соқыр, мылқау танымас тірі жанды, Үсті-басы ақ қырау, түсі суық, Басқан жері сықырлап келіп қалды. Жұмбақта. Көшіп жүріп желменен, Сеуіп шықты тамшысын. Қыраттарға шөлдеген. (бұлт) Аспан түйді қабағын, Сұр пердесін керді де, Жапты жердің табанын. (тұман) Бақылау: қыс кезіндегі табиғат көріністері туралы білімдерін кеңейту; қыс мезгілінде аспанды жиі бұлт басады; ақырын қар жауа бастайды. Байкампаздықты арттыру. Қимылды ойын. «Бірінші болу». (дене шынықтыру) Бір-бірін қуалау арқылы жүгіруді бекіту (көкпарға дейін жүгіріп, мәреге келу); ойын ережесін сақтау (киімнен ұстауға, итеруге, дөрекілікке рұқсат жоқ).</p>	<p>Қар тазалайтын машинаны бақылау. (көршаған ортамен танысу, сөйлеуді дамыту, көркем әдебиет) Жұмбақ. Ол бензинді сүтше ішеді, Тез арада сыпыра алаты, Қарды жолдан тазартып, Жолдарға топырақ себеді. (Қар тазалаушы көлік) Мақал-мәтелдер. Еңбек түбі – береке. Көптің түбі – мереке. Бақылау: адамдардың еңбегін жеңілдету үшін түрлі техниканы қолданады, адамдарға оның тиімді екенін көрсету. Қар жауғаннан кейін қардың көп болатынына назар аудару. Қолмен қарды тазалау өте қиын және көп уақыт кетеді. Сол себепті адамдар қар тазалайтын машина ойлап тапты, олар жұмысты тез істейді, машиналар да қарды тиетеу үлгермей кешігіп келіп жатады. Қарды машинамен қала шетіндегі арнайы орынға апарды. Ол көктемде еріп, өсімдіктің өсуіне ығалы көп болады. Қимылды ойын. «Таяқпен сыпыру» (қалмақ халқының ұлттық ойыны). (дене шынықтыру)</p>

			бұрышында құсты өз беттерінше тамақтандыруға үйрету (тамақтандыру, суларын ауыстыру). Табиғат аясындағы құстарды аялай білуге тәрбиелеу. (еңбек дағдылары) Өз бетімен ойындар: ойын барысында бір-бірімен араласа білуге, өз ойларын айта білуге, достарының ойымен келісіп, тату ойнау дағдыларын қалыптастыру. (сөйлеуді дамыту)	Батырлыққа, күштілікке, икемділікке тәрбиелеу. Еңбек: ойын үшін қардан жасалған құрылыс (үшак, қалашық, машина).(еңбек дағдылары) Біріккен іс-әрекет арқылы жақсы көңіл-күй сыйлау; құрастыру қабілетін дамыту. Өз бетімен ойындар: ойынға керекті құралдармен жабдықтандыру үйрету; ойын барысында табиғи заттарды қолдануға үйрету.	Көрсетілген бағыт бойынша таякпен сыпыру қабілеттерін бекіту (сырғанак тебетін жерге, сырғанак тебетін жерден соңына дейін). Топтағы жолдастарының жетістіктері мен істей алмаған істерін қобалжымай, қолдай білуге тәрбиелеу. Еңбек. Түрлі түсті мұз айдынын жасау. (еңбек дағдылары) Судың қасиетін бекіту: ыдысқа су құйып бояу араластырып аязға қатыру; берілген тапсырманы өздері орындау (суды керек түске бояу, пішінін келтіру); бастаған істі соңына дейін жеткізу (жұмыс орнын жинау, столды сүртіп, жинау, ретке келтіру және т.б.). Өз бетімен ойындар: таңдалған тақырыпқа сай ойын барысында ойыншықтарды айырбастап, ойын көмегімен құрастырып, түрлілігін анықтай білуге үйрету.
«Тазалықты сақтаймыз» Серуеннен оралу Уақыты: 12:10-12:40	Балаларды киімдерін жүйелі шешінуге дағдыландыру, шкаф сөрелеріне киімдерін жинау, қолдарын жуу. (мәдени-гигиеналық дағдылар, дербес әрекет)				
«Ас дәмді болсын» Түскі ас Уақыты: 12:40-13:00	Гигиеналық дағдылар Мақсат-міндеттер: мәдени-гигиеналық дағдыларын жетілдіру. Көркем сөз Нан – ардақты адал ас, Кәрі, жас одан аттамас. Ақ дастархан үстінде, Қол жумай оны ұстамас. (мәдени-гигиеналық дағдылар, көркем сөз)				
«Тәтті ұйқы» Күндізгі ұйқы Уақыты: 13:00-15:20	«Дос іздеген бота» ертегісін оқып беріп, балаларды ұйықтату. (көркем әдебиет)				
«Ұйқыдан ояту	Балаларды сипап ояту.				

<p>және сергіту» Біртіндеп ұйқыдан ояту, сауықтыру шаралары Уақыты: 15:20- 15:30</p>	<p>Шашты тарау дененің сауығуына да ықпал етеді. Содан кейін толық жуыну: қолдар шынтаққа дейін, бет, құлақ, мойын. Майтабандықтың алдын атуға арналған жаттығулар. денені тік ұстауға тәрбиелеу. Жаяу жүру: қабырғалы жол балалардың аяқтарын керемет уқалайды, аяқтың бүлшекеттері мен байламды апаратын нығайтады. денені тұтастай қорғайды. Көркем сөз Түскі ұйқы уақыты. Төсегіме жатамын. Ақ көрпемді жамылып Тәтті ұйқыға батамын. (дене шынықтыру)</p>				
<p>«Ас дәмді болсын» Бесін ас Уақыты: 15:30-16:10</p>	<p>Таза және ұқыпты тамақтану. Тамақтану мәдениетін қалыптастыру. Асты тауысып жеуге үйрету. (мәдени-гигиеналық дағдылар)</p>				
<p>«Алақай! Ойнаймыз!» Балалардың дербес әрекеті (баяу қимылды ойындар, үстел үсті ойындары, бейнелеу әрекеті, кітаптар қарау және тағы басқа әрекеттер) Уақыты: 16:10-17:00</p>			<p>Дидактикалық ойын. «Артығын тап». Әрбір балаға карточкалар ұсынады. Карточкадағы суреттен артық суретті тауып, мағынасын түсіндіруін ұсынады. Карточкада не бейнеленгенін атап, артығын қарандашпен сызады. Мысалы, мұнда қар артық. Қар қыста ғана болады. (сөйлеуді дамыту)</p> <p>Сюжетті-рөлдік ойын. "Киімдер" дүкені. Мақсат-міндеттері. Балалардың "Киімдер" дүкені, киім сатушының жұмысы ерекшелігі жөніндегі ұғымдарын тиянақтау; сатушы мен сатып алушы рөлдеріндегі әрекеттерді игерту; жағымды қарым- қатынастарға, қоғамдық тәртіп ережелеріне тәрбиелеу. Құралдар: сөрелер, қораптар, ілмектер, киім үлгілері</p>	<p>Дидактикалық ойын: "Біреу және көп" Мақсат-міндеттер. Жиын сапасы бойынша әртүрлі заттардан тұратындығы туралы түсініктерін жетілдіру. Ойын шарты. Педагог балаларға суреттер таратады. Балалар суреттердің арасынан бір және көп заттар бейнеленген суреттерді табады. Педагог балалардың жұмыстарына талдау жүргізеді. Құралдар: сөрелер, қораптар, ілмектер, киім, аяқ киім үлгілері, ыдыс-аяқтар, жиһаздар, азықтар, ойыншықтар; ойыншық смартфондар, төлем карточкалары, сөмкелер, тауарларға арбалар, қараж ат қағаздары; есептеу машинасының макеттері. Шарты. Педагог дайындық жұмысы</p>	<p>«Үшады, ұшпайды, өседі, өспейді» театрландырылған ойын. Мақсат-міндеттер: балалардың танымдық қабілетін дамыту. Барысы: педагог затты атайды, егер ол ұшса, балалар қолдарымен қанат қаққандай қимылдарды жасайды; егер ол ұшпаса, олар қолдарын тізеге қояды. Егер ол өссе, олар қолдарын жоғары көтереді, егер өспесе, олар қолмен жабады. (дене шынықтыру)</p> <p>Сюжетті-рөлдік ойын. "Үй құрылысы". Мақсат-міндеттер. Балалардың үй құрылысына қатысатын мамандар жөнінде білімдерін кеңейту, тиянақтау; нәтижелі қарым-қатынастарға, жауапкершілікке, еңбекқорлыққа тәрбиелеу. Құралдар. Құрылыс материалдары, қағаз</p>

(көрнекілік қуыршаққа арнайы тігілген); ойыншық смартфондар, төлем карточкалары, сөмкелер, каражат қағаздары; қуыршақтар.

Шарты.

Педагог дайындық жұмысы ретінде балалармен бірге дүкенге саяхатты ұйымдастыруы мүмкін.

Балаларға дүкен туралы суреттер мен бейнежазбаны көрсетіп, "тауар" ұғымына киімдер де жататыны, киімдердің маусымдық киім және сырт киім, ішкіім болып бөлінетіні жайында түсіндіреді.

Киімдердің үтіктеліп, сатып алушының алдына әдемі күйінде ұсынылуы керектігі жайында айтылуы тиіс.

Сатушы немесе бірнеше сатушы өз қалаулары (немесе санамақ) бойынша тағайындалады, сатып алушылар қолдарына қажетті құралдарды алып (карточка, каражат, смартфон), ойын барысында қолданады.

Сатушы тауарларды өз орындарына орналастырып, бағаларын анықтап, сатып алушыларға киім үлгілерінің ұтымды жақтарын айтады, аларға тауарларды сатады.

Ойынды ұйымдастырғанда киімді өлшейтін орындар да ескеру керек. Балалар өз

ретінде балалармен әңгімелесулер, супермаркет жайында суреттерді, бейнежазбалар мен жарнамалар көрсетіп, супермаркетте кез келген тауарды табуға мүмкіндігі барын түсіндіреді.

Супермаркеттің іші кең болатыны, тауарлар көптеген сөрелерде топтасып орналасатыны жайында айтылуы тиіс.

Супермаркетте сатушы емес, кеңесші мен есепшілер (есептеу машинасы) көп болатыны, кеңесшілер тауарларды сөрелерге уақытында орналастырып, сатып алушыларға тауарды таңдауға көмектесетіні, есепшілер тек таңдалған тауарларды санап беріп, қанша каражат төлеу керектігін айтатыны туралы балалар білу керек.

Балалар ойынға қатысатын кейіпкерлерді санамақ арқылы таңдайды, сатып алушылар қолдарына қажетті құралдарды алып (карточка, арба, каражат, смартфон), ойын барысында қолданады; кеңесшілер балаларға не таңдау керектігі туралы кеңес айтып жатады, есепшілер есептейді.

Педагог диалогтарды, қатынастарды, сөйлеу тізбектерін реттеп отырады,

беттері, кара карындаштар, сызбалар, ойыншық жүк машиналары, құрылысқа қажет ойыншық құралдар (балға, бұрағыш, тістеуік, тағы басқалар).

Шарты.

Педагог балалармен құрылысқа қатысатын мамандар жөнінде алдын-ала әңгімелеседі.

Балалар сәулетші, инженер-құрылысшы, кірпіш қалаушы, жүргізуші, жүк тасушы сияқты мамандардың міндеттерін анықтайды.

Балалар құрылысқа қатысатын мамандарға бөліне бастайды; өздеріне қажет киім және құралдарды алып, орындарына барады.

Педагог балалармен бірлесіп, ойынды сәулетші бастайтынын айтады.

Содан соң балалар жүк тасушы, жүргізуші, кірпіштерді қалаушылар және инженер-құрылысшы сияқтылардың қызметтерін аткарып жатады.

Педагог диалогтарда әдептілік ережелерінің сақталуын, ойыншылар арасында сөйлеу тізбектерін реттейді, тиянақтау сұрақтарын қояды.

Педагог балалармен бірге қорытынды жасайды: үй құрылысының сапасы жақсы болуы үшін, құрылыс мамандары бірлесіп, ақылдасып, жұмысты жоспар бойынша істеуінің арқасында жетуге болады; үй құрылысында қауіпсіздік

			<p>куыршақтарын алып, белгіленген жерге киімдерін кигізіп жатады.</p> <p>Педагог диалогтарда әдептілік ережелерінің сақталуын, ойыншылар арасында сөйлеу тізбектерін реттейді, тиянақтау сұрақтарын қояды.</p> <p>сатушының еңбегін құрметтеу керек; сатып алушының таңдауын құрметтеу керек.</p> <p>(қоршаған ортамен танысу, сөйлеуді дамыту, қазақ тілі)</p>	<p>қосымша және тиянақтау сұрақтарын қойып жатады. Ойын соңында қорытынды жасауға болады: тауарларды жақсы күтсе, сапасы сақталып, жылдам сатылады;</p> <p>супермаркет - қоғамдық орын болғандықтан, ол жерде де әдептілік ережелерін ұстану керек; супермаркетте жүрген барлық адам бір-бірінің уақытын, еңбегін бағалау қажет.</p> <p>(қоршаған ортамен танысу, сөйлеуді дамыту, математика негіздері, қазақ тілі)</p>	<p>ережелерін сақтау керек.</p> <p>(қоршаған ортамен танысу, сөйлеуді дамыту, құрастыру)</p>
<p>Балалармен жеке жұмыс</p> <p>Уақыты: 16:10-17:00</p>			<p>Көркем сөз жаттау "Қар".</p> <p>Жауды міне, қар аппақ, Айналаның бәрі аппақ. Жасырыпты жолдарды: Тегістепті орларды.</p> <p>Үстін жауып көлдердің, Бетін бүркеп белдердің. Жастық етіп тауды асқақ Жаңтайыпты жамбастап. Жаңтайыпты жамбастап.</p> <p>(Тіліген Шопаев)</p> <p>(көркем әдебиет)</p>	<p>«Суреттерді орналастыр».</p> <p>Ойынның мақсат-міндеттері: заттарды топтастыруға жаттықтыру, өз бетінше тапсырманы орындауға дағдыландыру, ойлау қабілетін дамыту.</p> <p>Ойынның құрал-жабдықтары: тор көз салынған қағаз беттері, әртүрлі суреттер.</p> <p>Ойынның мазмұны: балалар берілген суреттерді әр бағанмен жолға олардың бірі ғана келетіндей етіп, шаршы тор көздерге орналастырады.</p> <p>(танымдық дағдылар)</p>	<p>«Табиғат жайлы әңгімелесу».</p> <p>Мақсат-міндеттер: балалардың дүние танымын, тіл байлығын дамыту.</p> <p>- Табиғат дегеніміз не?</p> <p>Табиғат – жер, тау, ағаш, су, орман, өсімдіктерден және жан-жануарлардан тұратын қоршаған орта.</p> <p>(қоршаған ортамен танысу)</p>
<p>Серуенге дайындық</p> <p>Уақыты: 16:10-17:00</p>	<p>Мақсат-міндеттер:</p> <ul style="list-style-type: none"> - киімді дұрыс бүктеп салуға, ілуге, аяқ-киімді түзу қоюға машықтандыру; - өз бетінше жылдам және дұрыс ретпен киіне (шешіне) білуді дағдыландыру; - шкафқа ілінген, қойылған бас киім, киім, аяқ-киім сияқты заттарды өз орындарын біліп, тәртіпті сақтауды ұстануға тәрбиелеу; - ауа райына сай киінгенін қадағалай білуге, киімді, аяқ-киімді таза ұстауға баулу; - көмек көрсете білуге, алғыс айтуға тәрбиелеу. 				

	(дербес әрекет)				
«Серуен» Уақыты: 17:00-18:00	Түскі серуендегі бақылауды жалғастыру. (қоршаған ортамен танысу, сөйлеуді дамыту, көркем әдебиет)				
«Қош бол, балабақша» Балалардың үйге қайтуы (ата-аналар мен қарым -қатынас) Уақыты: 18:00-18:30			«Отбасының денсаулық бағдарламасы».	Баяндама «Бала неге өтірік айтады?»	Кенес «Тұмаудың алдын алу жолдары»

Тексерілді:  М.Б Саурамбаева

ТӘРБИЕЛЕУ-БІЛІМ БЕРУ ПРОЦЕСІНІҢ ЦИКЛОГРАММАСЫ					
Білім беру ұйымы:	«Балаби» бөбекжайы» МКҚК				
Топтың атауы	«Балауса» ересек тобы				
Балалардың жасы	4 жас				
Педагогтің аты-жөні					
Жоспардың құрылу кезеңі	09.01-13.01.2023ж.				
Апта күндері	Дүйсе н бі	Сейсе н бі	Сәрсен б і	Бейсе н бі	Жұма
Күн тәртібі	09.01.2023	10.01.2023	11.01.2023	12.01.2023	13.01.2023
«Сәлеметсіздер ме, балалар!» Балаларды қабылдау Уақыты: 08:00-09:00	Таңғы сүзгі: балалардың терісін, дене қызуын, сыртқы келбетін тексеру. Балаларды жақсы көңіл күймен қарсы алу және оларға қолайлы жағдай жасау. Баланың көңіл күйін, оның жеке пікірін, қызығушылығын анықтау. (сөйлеуді дамыту)				
Ата-аналармен әңгімелесу, кеңес беру Уақыты: 08:00-09:00	Баяндама. «Баланың дамуы мен тәрбиесінде күн тәртібінің маңызы».				
Балалардың дербес әрекеті (баяу қимылды ойындар, үстел үсті ойындары, бейнелеу әрекеті, кітаптар қарау және тағы басқа әрекеттер) Уақыты: 08:00-09:00	"Бөлме өсімдіктерін сұғару". Мақсат-міндеттер: балалардың өсімдіктердің жарық пен ылғалға деген қажеттіліктері туралы білімдерін кеңейту, ылғалды сүйетін және құрғақшылыққа төзімді, фотофильді көленкеге төзімді өсімдіктерді жапырақтардан қалай тануға болатындығын үйрету. Су және өсімдіктермен жұмыс кезінде дәлдікті, өз іс- әрекеттеріне сенімділікті, еңбек дағдыларын дамыту. Қоршаған табиғатқа ұқыпты қарауды, оған камқорлық жасауды	«Жабық өсімдіктерді бүріккіш пистолеттен сүмен бүрку». Мақсат-міндеттер: жана еңбек дағдыларын үйрету; жапырақтарға ылғалдың қажеттілігі туралы түсінігін бекіту; өсімдіктерге ұқыпты қарауды тәрбиелеу. Оларды суару қажеттілігін өз бетінше анықтауға үйрету (топырақтың түсі мен күйіне, өсімдіктің пайда болуына байланысты), суару техникасын еске түсіру. (еңбек дағдылары)	"Бөлме өсімдіктеріндегі топырақты қопсыту". Мақсат-міндеттер: балаларды жабық өсімдіктерге күтім жасауға үйрету; балаларға өсімдіктердің топырағын не үшін қопсыту керектігі туралы білім беру; қопсыту әдістері мен оған қажетті заттарды пайдалану ережелерін бекіту. Еңбек дағдыларын, ұқыптылықты дамыту. Экологиялық мәдениетті, қоршаған табиғатқа ұқыпты қарауды тәрбиелеу.	"Ойыншықтардағы тәртіп". Мақсат-міндеттер: жұмыс басталар алдында балаларға жұмыс алжапқышын киноді үйрету; ойыншықтарды тәртіпте ұстау: жуу, кептіру, сүрту және орнына қою. Еңбекқорлықты, тәртіпсіздікті көре білуді дамыту; сүмен жұмыс кезінде ұқыптылықты дамыту. Өз еңбегі мен басқа адамдардың еңбегін құрметтеуге тәрбиелеу. (еңбек дағдылары)	"Біз топ болмасында және жатын бөлмеде терезе төсеніштерін дымқыл шүберекпен сүртеміз". Мақсат-міндеттер: балаларды сүмен жұмыс кезінде келесі ережелерді сақтауға үйрету: жеңді тұру, шүберекті сулау және құрғатып сығу, ластанған кезде оны сүмен шаю. (еңбек дағдылары)

	<p>тәрбиелеу. (еңбек дағдылары)</p> <p>«Мозаика».</p> <p>Максат-міндеттер: балаларға әртүрлі заттар, геометриялық пішіндер құрастыруды үйрету, түстерімен таныстыру, балалардың ой-қиялын дамыту, еңбексүйгіштікке тәрбиелеу.</p> <p>Ойын атрибуттары: мозаика ойыншықтары.</p> <p>Ойынның барысы: Тәрбиеші мозаика бейнеленген көрнекіліктерді (ойыншықты) көрсетіп, оның мозаика деп аталатынын, одан геометриялық пішіндер, заттар құрасып тұрғанын айтады. Балаларға өрнектердің түсінің үйлесімділігіне көңіл бөліп, заттардың пішініне сәйкес орналастыра білуге бағыт беріледі. (математика негіздері, қоршаған ортамен танысу)</p>	<p>Саусақ жаттығуы.</p> <p>1. Шынжыр. Оң және сол қолдағы басбармақпен балаң үйрек саусақтары түйісіп, жүзіктер секілді айқасып, шынжыр жасайды.</p> <p>2. Піл. Оң қол алақаны жайылып тұрады. Сол қол саусақтары бас бармақ пен кішкене бөбек артқы аяғы болса, балаң үйрек пен шылдыр шүмек алдыңғы аяқтары, ал ортанғы саусақ пілдің тұмсығы. (сөйлеуді дамыту)</p> <p>Танграм әдісі бойынша "Қызықты бейнелер" ойыны</p> <p>Танграм әдісін пайдалана отырып, күшікке үйшік жасауды ұсынады.</p> <p>Ойынның мақсаты: бұл ойын балалардың түстер мен формаларды қабылдауын дамытуға ықпал етеді. Әр бала тапсырмаларды орындау логикасын бөліктен бастап, бүтінге дейін</p>	<p>(еңбек дағдылары)</p> <p>"Пазл".</p> <p>Максат-міндеттер: балаларға әртүрлі сюжетті суреті бар пазлды құрастыру үйрету, балалардың ой-қиялын дамыту, еңбексүйгіштік қасиеттерін дамыту. Ісінің аяғына дейін жеткізуді қадағалап, шыдамдылыққа, байкампаздыққа үйрету. (математика негіздері, қоршаған ортамен танысу)</p> <p>"Стоп-кадр" пантомима жаттығуы.</p> <p>Максат-міндеттер: балаларға жан-жануар, құстың қимылын көрсетуді және "стоп-кадр" белгісі бойынша қимылдап жатқан сол кейпінде қозғалмай, "катып қалу" калпын көрсете білуге дағдыландыру; вестибуляр аппаратын, зейінін, ой-қиялын дамыту. - Балалар, қазір сендер әуенді тыңдап, жан-</p>	<p>"Сипаттамасы бойынша таны" дидактикалық ойыны.</p> <p>Максат-міндеттер: сипаттау әңгімесін құрастыруды үйрету, зейіндерін, сөйлеу тілдерін дамыту, ұқсастықтары мен айырмашылықтарын табуы.</p> <p>Бояу беттеріндегі суреттерді бояу.</p> <p>Максат-міндеттер: балалардың қуанышты эмоцияларын ояту. (сурет салу)</p>	<p>"Құрылыс ойындары "Робот".</p> <p>Максат-міндеттер: балалардың қиялын, зейінін, ойлау қабілетін дамыту. (құрастыру)</p> <p>"Қажетті киімді алыңыз"</p> <p>дидактикалық ойын.</p> <p>Дидактикалық тапсырма: балаларды қысқы және жазғы киімдерді ажыратуға үйрету. Зейін, есте сақтау және логикалық ойлауды тәрбиелеу.</p> <p>Ойын ережелері: қуыршаққа дұрыс киім таңдаңыз.</p> <p>Ойын әрекеті: қуыршаққа қажетті киімді табу.</p> <p>Дидактикалық материал: балалардың санына қарай қуыршақтар мен олардың киімдерінің пішіндері. Қысқы және жазғы пейзаждың суреттері.</p> <p>Ойын барысы.</p> <p>Балалардың алдындағы үстелде қуыршақтар мен қысқы және жазғы киімдер бейнеленген. Мұғалім кезекпен жазғы</p>
--	---	--	---	---	--

		<p>меңгереді. Барысы: Балалар түрлі-түсті блоктардан күшік пен олардың үйшіктерін құрастырады. (математика негіздері)</p>	<p>жануарды, құсты немесе жәндіктің қимылдарына еліктейсіндер. Мен болсам, фотоаппаратты қолда ұстап тұрамын. "Стоп-кадр!" - деген белгіні естісеңдер, сол калыптарыңды сақтап қалуларың керек. Алдын-ала жұмыста балаларға түрлі жан-жануарды, құсты, жәндіктерді көрсетуге болады. Құралдары: әуенді қосу құралы, әуендер жинағы, фотоаппарат немесе смартфон. (қоршаған ортамен танысу, сөйлеуді дамыту)</p>	<p>және қысқы мезгілдердің суретін көрсетеді. Балалар қуыршақтарға сәйкес киім киізу керек. (сөйлеуді дамыту, қазақ тілі, қоршаған ортамен танысу)</p>
<p>Танертеңгі жаттығу</p> <p>Уақыты: 08:00-09:00</p>	<p>Жалпы дамыту жаттығулары (доппен)</p> <p>1. Бастапқы калып: дене тік, аяқ алшақ, доп төменде. 1- допты екі қолдарымен жоғары көтереді, допқа қарап тыныс алу; 2- допты төмен түсіріп, тыныс шығару; 3- допты жоғары көтереді; 4- бастапқы калып. Жаттығу 8-10 рет қайталанады.</p> <p>2. Бастапқы калып: дене тік, аяқ алшақ, доп төменде. 1- оңға бұрылу, оң аяғының өкше тұсында жерге допты ұру және секірген допты ұстап алу; 2- бастапқы калыпқа келу; 3-4 - осы жаттығуды сол жаққа қайталау. Жаттығу 5-6 рет қайталанады.</p> <p>3. Бастапқы калып: дене тік, аяқ бірге, доп жерде. 1-4- допты табанмен алға-артқа жібермей, домалату; 3-4 - аяғын ауыстырып, жаттығуды қайталау. Жаттығу 5-6 рет қайталанады.</p> <p>4. Бастапқы калып: отыру, аяқты алшақ қойып, допты жоғары ұстау. 1-3- иірім жасап, алға иілу, допты 3 рет аяғына ұру; 4- бастапқы калып. Жаттығу 3-4 рет қайталанады.</p> <p>5. Бастапқы калып: дене тік, аяқ бірге. 1- тез жерге отырып, тізені алшақ ұстау және допты лақтыру; 2- тез тұрып, допты ұтып алу. Жаттығу 8 рет қайталанады.</p> <p>6. Бастапқы калып: дене тік, аяқ бірге, допты бір қолымен ұстау, допты екі қолымен кезек-кезек жерге ұру. Жаттығуды 8 рет қайталау.</p> <p>7. Бастапқы калып: дене тік, аяқ бірге, қолымен допты ұстау.</p>			

	Тізені жоғары көтеріп, орнында тұрып, секіру. Жаттығу 4 рет қайталанады. (дене шынықтыру)				
Таңғы ас Уақыты: 09:00-09:30	Балалардың беті-қолын жуып, таңғы асқа отыруы. Ас ішу мәдениетімен таныстырып отыру. Қасық, шанышқыны дұрыс пайдалануды үйрету. Асты сөйлемей ішу. Астан соң беті-қолды жуу. Ойын жаттығуы. "Сабын қолғаптары". (сөйлеуді дамыту, мәдени-гигиеналық дағдылар, дербес әрекет) Максат-міндеттері. Балаға қолдарының сыртқы және ішкі жағынан сабындауды үйрету. Бұл бөлімде ойын жаттығуларын немесе мәдени-гигиеналық дағдыларды дамытуға, үстелге қою дағдыларын және үстелдегі мінез-құлық мәдениетін қалыптастыруға бағытталған ойындарды жоспарлаңыз.				
Ұйымдастырылған іс-әрекетке дайындық Уақыты: 09:30-09:40	«Табиғат досы». Қоршаған өмір әлемі, Не деген көркем, әдемі! Сол сұлулықты сақтайық. Мадақтайық, мақтайық! Шеңберге тұрып, бәрі бірге айтады. Қардың пайдасы туралы әңгімелесу. (сөйлеуді дамыту, қоршаған ортамен танысу)	Шаттық шеңбері Күндей жадырап, Жұлдыздай жарқырап, Судай мөлдір таза көңілмен, Бүтінгі күнімізді бастайық. Балалар шаттық шеңберіне тұрып, бір-біріне жылы лебіздерін білдіреді. Қыс мезгілі туралы ертегілер айту, әңгімелеу. (сөйлеуді дамыту, қоршаған ортамен танысу)	Шаттық шеңбері Жақсылықтан үйреніп, Боламыз біз жақсы адам. Жамандықтан жиреніп, Үлгі аламыз жақсыдан! Балалар шаттық шеңберіне тұрады, бірге қосылып айтады. Қыс ерекшеліктерін айтып әңгімелесу. (сөйлеуді дамыту, қоршаған ортамен танысу)	«Қылқалам ханшасы». Жер - Ана, саған мың алғыс, Сыйлайсың бізге қуаныш. Жазда, күзде, қыста да, Көркемсің көктем тұста да! Шеңберге тұрады, бір-біріне жылы сөздер айтады. Қыс қызығы туралы әңгімелесу. Мнемотехниканы қолдану. (сөйлеуді дамыту, қоршаған ортамен танысу)	«Поезд құрастыру». Дидактикалық максат-міндеттер. Заттардың кеңістікте орналасуы жайында түсініктер беру, орналасу қалыптарын салыстыру. (сөйлеуді дамыту, математика негіздері)
«Ойнайық та, ойтайық» Білім беру ұйымының кестесі бойынша ұйымдастырылған іс-әрекет Уақыты: 09:40-10:55	Дене шынықтыру "Жыланша жорғалау". Максат-міндеттер: бір жағы 20-30 см биік еңкіс тақтайдың үстімен қолдарын жанына жіберіп, жүруге үйрету.	Қазақ тілі "Қар жауады. Қатты - жұмсақ. Суық - ыстық." Максат-міндеттер. Балалардың ұтымындағы қардың қасиеттері туралы түсініктерін кеңейту; заттардың қасиетін білдіретін «суық- ыстық», «жұмсақ - қатты»	Дене шынықтыру "Қар үстіндегі жолдар". Максат-міндеттер: балаларды допты бір-біріне төменнен лақтыру және оны қағып алуға үйрету.	Жапсыру. "Қуыршақ театры шымылдығын әшекеелейміз". Максат-міндеттер: балаларды жазуға арналған жабысқақ қағазды бүктеу арқылы шырша, жүрекше және шеңбер пішіндерін	Дене шынықтыру "Қар атысайық". Максат-міндеттер: балаларды сапта бір-бірден өкшемен, табашмен жүруге; көлденең орындықта төрттағандап еңбектеуге үйрету.

		ұғымдарын бекіту. Қар, оның ерекшеліктері жайлы тақпақтарды түсініп, дұрыс айтуды үйрету; қардың қалпын айқындайтын сын есімді дұрыс қолдануға жаттықтыру; сөйлеу мәнерін, қору және есту қабілетін, логикалық ойлауын дамыту. Байқампаздыққа, шыдамдылыққа, әдептілікке, айналасындағы әлемге деген сүйіспеншілікке тәрбиелеу.		қиып алуға, және оларды жіпке шеттерінен жапсыруға, қуыршақ театр шымылдығын безендіруге үйрету.	
Серуенге дайындық Уақыты: 10:55-11:10	Балаларды өз киімдерін таңуға, атауға, өз шкафын таңбалауыш арқылы табуға үйрету. (мәдени-гигиеналық дағдылар, дербес әрекет)				
«Табиғат аясына бірге барамыз» Серуен Уақыты: 11:10-12:10	Көшені бақылау. (қоршаған ортамен танысу, сөйлеуді дамыту, көркем әдебиет) Көркем сөз. Ала таяқ ұстаған. Жол тәртібін нұсқаған. Өмірінді күзеткен, Ысқырығы күшті адам. (жол инспекторы) Бақылау: қалада көшелердің көптігін, олардың атауы әртүрлі екендігі және балабақша қай көшеде орналасқандығы туралы түсінік беру. Балабақша жанында қандай мекемелер орналасқандығын айыра	Отырғызылған гүлдерді табиғат бұрышына қою, гүлдерді бақылау. (қоршаған ортамен танысу, сөйлеуді дамыту, көркем әдебиет) Такпақ «Су құям гүлге» Қ.Сауғабаев. Ұмытпай күнде, Су құям гүлге. Жайнайды гүлім, Құлпыртып түрін. Бақылау: бөлме гүлдерінің атауларын бекіту, олар туралы білімдерін кеңейту. Бөлме өсімдіктерін күту; бөлме өсімдіктерінің негізгі	Көпірді бақылау. (қоршаған ортамен танысу, сөйлеуді дамыту, көркем әдебиет) Жұмбақ. Өзеннің қос жағасын, Жалғастырып жол жатыр. Тура өтіп шығасың, Су кештірмес қол шатыр. (көпір) Бақылау: көпірмен таныстыру. Көпірдің құрылысы жайында түсіндіру (тіреуіші, жан-жақты құрылымы) бар; жүру белгісі (автокөлікке, жаяу жүргіншілерге, бәріне ортақ).	Қыс соңында баған түбінде орналасқан шеңберді бақылау. (қоршаған ортамен танысу, сөйлеуді дамыту, көркем әдебиет) Көркем сөз. Аппақ қар жауа бер, Риза ғой саған ел. Боратты-ау бораным, Қайратын қарай гөр. Біз батыл баламыз. Жылы үй қорамыз. Ақ ұлпа қарыннан. Аққала саламыз. Бақылау: балалардың назарын қыс соңында ағаш жанында пайда болған қарлы шұңқырға аудару. Балаларға баған	Аула сыпырушының еңбегін бақылау. (қоршаған ортамен танысу, сөйлеуді дамыту, көркем әдебиет) Мақал-мәтелдер. Еңбек етсең ерінбей, тояды қарның тіленбей. Ердің атын еңбек шығарады. Ер дәулеті - еңбек. Бақылау: қардың көп түскенін, бірақ біз одан еш қиындықсыз өтетінімізге назар аударту. Бұған бізге аула тазартушы көмектеседі. Балалардан аула тазартушының жазғы жұмысына қарағанда.


<p>білу. (дүкен, дәріхана, банк, почта, колледж, кітап баспасы және т.б.). Барлық жерде адамдар жұмыс істейді, әрқайсысы істеген жұмысы басқаларға жақсы және ыңғайлы болғанын қалайды. Есейгенде олар да жұмыс істейді, ол үшін балаларға көп оқу керектігін ескерту қажет. Адамдардың еңбектеріне сыйластықпен қарай білуге үйрету.</p> <p>Қимылды ойын: «Бірінші бол».</p> <p>Әр түрлі бағытта бір-бірімен жарыса отырып жүгіруге үйрету (біреуі онға қарай, басқасы солға қарай), ортаны тез айналып, бос орынға келіп тұра қалу. Тез жүгіруге баулу. Ойын талаптарын орындауға үйрету.</p> <p>Еңбек: алаңдағы құралдарды қардан тазарту (сырғанайтын жер, алтыбақан және т.б.). Өз беттерімен алаңдағы құралдарды қардан тазартып, бастаған істі аяғына дейін жеткізуге үйрету. (еңбек дағдылары)</p> <p>Өз бетімен ойындар:</p>	<p>талаптары бөлімін бекіту, негізгі белгілері туралы мәлімет беру (шіріген, жапырақтары сарғайған және т.б.), суарудың қосымша түрімен таныстыру. Бөлме өсімдіктерін жақсы көру, оларды күту, тірі ағза сияқты қарым-қатынаста тәрбиелеу.</p> <p>Қимылды ойындар. «Қара сиыр» (қазақтың ұлттық ойыны). (дене шынықтыру)</p> <p>Дабыл бойынша тығыз орта құра білу дағдысын бекіту, ойын ережесін сақтау (ойыншының жанына бір затты жасыру, дабыл бойынша затты іздеу, тапқан адам қарауылдайды, қалғандары оны алып қоюға тырысады). Шынықтыру, ептілікті, төзімділікті дамыту.</p> <p>Еңбек: гүлді суару, жапырақты жуу. Балаларды өз бетінше тәрбиешінің берген тапсырмасын орындауға үйрету (гүлді суарып, жапырақтың шаңын сүрту). Өсімдікке</p>	<p>Қимылды ойын. «Нысанға тигіз».</p> <p>(дене шынықтыру)</p> <p>Балалардың ойын ережелеріне бағынуын, жауапты рольдерді орындай алуға ұмтылдыру.</p> <p>Еңбек. Жолға құм себу. Берілген тапсырманы, жолға құм себуді өз беттерінше орындауға үйрету. Білу және еңбек ережелерін сақтауға тәрбиелеу. (еңбек дағдылары)</p> <p>Өз бетімен ойындар.</p> <p>Ойын ойнау барысында белсенділіктерін арттыру.</p>	<p>түбінде орналасқан қарға күннің көзі түскен кезде қардың еритінін, баған түбінде шеңбердің бар екендігін түсіндіру. Бұл көктем мезгілі жақындады деген алғашқы белгі. Өз зерттеулері бойынша тәрбиешінің берген сұрағына жауап таба білу дағдыларын арттыру.</p> <p>Қимылды ойын. «Кім шапшаң?» (дене шынықтыру)</p> <p>Белгіленген жерден шаңғымен жүре білуді қалыптастыру. Жарыстарға қатысуда деген талаптарын арттыру; достық сезімдерін ояту, топтағы жолдастарына көмек беруге тәрбиелеу.</p> <p>Еңбек. Табиғат бұрышына жуа отырғызу. Балаларға табиғат бұрышына, жәшікке жуа отырғызып үйрету. жуаның құрамында ағзаға пайдалы дәрумендердің барын айту. Өсімдіктерді табиғи-іс-әрекет қатынасы ретінде</p>	<p>қысқы жұмысының ерекшелігі неде екенін сұрау. Аула тазартушының қардан тазалау кезіндегі еңбек құралдары жайында білімдерін бекіту. Үлкен адамдардың еңбектері туралы білімдерін кеңейту. Адамдардың еңбектерін сыйлап, еңбексүйгіштікке тәрбиелеу.</p> <p>Қимылды ойын: «Кім күшті?» (қазақ халқының ұлттық ойыны) (дене шынықтыру)</p> <p>Жаттығу жасау барысында еңбектену. Жолдасымен бірлесіп жасау; дұрыс ойын ережесін сақтауын қадағалау. Жолдасының жетістігіне, жеңілісіне көңіл аудара білу.</p> <p>Еңбек: аула сыпырушыға көмектесу. Үлкенге көмек көрсете білуге тәрбиелеу. Еңбек мәдениетін қалыптастыру (құралдарды қолдана білу, жұмыс орнында тәртіпті қадағалау). (еңбек дағдылары)</p> <p>Өз бетімен ойындар: біріккен ойындарда өз</p>
---	--	---	--	--

	балаларға өз рөлдерін және жолдастарының рөлдерін біліп, 2-3 рөлде кезекпен ойнап; бағыну, басқару, теңдік қарым-қатынас ретінде рөлдік ойын ережесін білу.	ұқыптылықпен қарап, уақытында күте білуге бағыттау. (енбек дағдылары) Өз бетімен ойындар: ойында балалар өз іс-әрекеттерімен жолдастарының қимыл-істерімен ұштастыра білуі.		карауға тәрбиелеу. (енбек дағдылары) Өз бетімен ойындар. Қарым-қатынас және ойын барысында балаларға талаптар мен ережені (тәртіп мәдениетін, достық, ұжымдық қарым-қатынасты) меңгерту.	тәртібіне жауап бере алуға тәрбиелеу, ойын әрекетін ұйымдастыруға талпындыру.
«Тазалықты сақтаймыз» Серуеннен оралу Уақыты: 12:10-12:40	Балаларды киімдерін жүйелі шешінуге дағдыландыру, шкаф сөрелеріне киімдерін жинау, колдарын жуу. (мәдени-гигиеналық дағдылар, дербес әрекет)				
«Ас дәмді болсын» Түскі ас Уақыты: 12:40-13:00	Балалардың беті-қолын жуып, таңғы асқа отыруы. Ас ішу мәдениетімен таныстырып отыру. Қасық, шанышқыны дұрыс пайдалануды үйрету. Асты сөйлемей ішу. Астан соң беті-қолды жуу. Ойын жаттығуы. "Сабын қолғаптары". (сөйлеуді дамыту, мәдени-гигиеналық дағдылар, дербес әрекет) Мақсат-міндеттері. Балаға қолдарының сыртқы және ішкі жағынан сабындауды үйрету. Бұл бөлімде ойын жаттығуларын немесе мәдени-гигиеналық дағдыларды дамытуға, үстелге қою дағдыларын және үстелдегі мінез-құлық мәдениетін қалыптастыруға бағытталған ойындарды жоспарлаңыз.				
«Тәтті ұйқы» Күндізгі ұйқы Уақыты: 13:00-15:20	«Түлкі мен бөдене» ертегісін оқып беріп, балаларды ұйықтату. (көркем әдебиет)				
«Ұйқыдан ояту және сергіту» Біртіндеп ұйқыдан ояту, сауықтыру шаралары Уақыты: 15:20-15:30	Ауыр тастар көтеру. Алақанды жұмып, қолды жартылай көтеріп-түсіру. Жалпақтабандықтың алдын алу мақсатында денсаулық жолдарымен жүру. Алған білімдерін бекітіп, мәдени-гигиеналық дағдыларын орындау. (мәдени-гигиеналық дағдылар, дене шынықтыру)				
«Ас дәмді болсын» Бесін ас Уақыты: 15:30-16:10	Таза және ұқыпты тамақтану. Тамақтану мәдениетін қалыптастыру. Асты тауысып жеуге үйрету. (мәдени-гигиеналық дағдылар)				
«Алақай! Ойнаймыз!» Балалардың дербес әрекеті (баяу қимылды ойындар, үстел үсті ойындары.	Көркем әдебиеттен ойын-жаттығу "Аппақ қар". Мақсат-міндеттер: балаларды "Аппақ қар" өлеңінің мазмұнымен	Математика негіздерінен ойын-жаттығу "Алыс және жақын жатқан қар". Мақсат-міндеттер:	Сурет салудан ойын-жаттығу "Оюлар салынған қарлы жолақ". Мақсат-міндеттер: балаларды	Сөйлеуді дамытудан ойын-жаттығу "Қарды бакылау. Тілдің дыбыстық мәдениеті: [-р] дыбысы." Мақсат-міндеттер:	Қоршаған ортамен танысудан ойын-жаттығу "Қар жауғанда". Мақсат-міндеттер: қардың қасиетімен

<p>бейнелеу әрекеті, кітаптар қарау және тағы басқа әрекеттер) Уақыты: 16:10-17:00</p>	<p>таныстыра отырып, табиғатты көркем бейнелеген сөздерді мұқият есте сақтауға үйрету.</p> <p>Қоршаған ортамен танысудан ойын-жаттығу "Ақкала қалай пайда болды?" Максат-міндеттер: балаларды аққаланың алғаш пайда болуы туралы деректермен таныстыру; ақкала туралы әртүрлі мәліметтерді зейін қойып, мұқият тыңдауға үйрету.</p> <p>Сюжетті-рөлдік ойын "Жас экологтар". Максат-міндеттер: эколог жұмысы жайлы түсінік беру. Әлеуметтік шығармашылыққа жағдай тудыру және мадақтау, ойын сюжетіне сәйкес топшаларға бөліну біліктіліктерін, сөйлеу дағдысын қалыптастыру. Балалардың эколог жұмысының адамгершілік бағыты оның табиғатты сақтауға ықпалы, әлеуметтік маңыздылығы жайлы</p>	<p>балаларды заттардың алыс не жақын қашықтықта тұруы ұғымдарымен таныстыру.</p> <p>Жапсырудан ойын-жаттығу "Қуыршақ театры шымылдығын әшекеелейміз". Максат-міндеттер: балаларды жазуға арналған жабысқақ қағазды бүктеу арқылы шырша, жүрекше және шеңбер пішіндерін қиып алуға, және оларды жіпке шеттерінен жапсыруға, қуыршақ театр шымылдығын безендіруге үйрету.</p>	<p>тік төртбұрышты жолдарды қазақтың ою өрнектері элементтерімен безендіру тәсілімен таныстыру; "қарға ізі", "құс тұмсығы", "қаңқа" сияқты ою элементтерін белгілі ыргактықта қарындашпен сурет салу техникасын игерту; қолдың ұсақ моторикасын, көзбен мөлшерлеу, ой-қиялын, елестету қабілеттерін дамыту.</p> <p>Сюжетті-рөлдік ойын "Балалар кітапханасы" Максат-міндеттер: ойын арқылы қоршаған орта туралы білімдерін көрсету, кітапхананың әлеуметтік маңыздылығын көрсету; кітапхана қызметкерлері жайлы ұғымдарын кеңейту, қоғамдық орындарда өзін-өзі ұстау ережелерін бекіту; кітапты қолдану ережелерімен таныстыру; кітап оқуға деген қызығушылықтарын</p>	<p>балаларды үнді дауыссыз [P] дыбысымен таныстыру; кейбір қоршаған объектілердің шығару дыбыстарының дауыссыз [P] дыбысының айтылуы біркелкі болатыны туралы, дыбыстың сөздердің құрамында әрқалай тұратыны туралы түсіндіру.</p> <p>Дайын суретті бояу тапсырмасы. Балаларға қағаз бетіне басып шығарылған қыс мезгілі (антистресс) бірнеше суреттері беріледі, балалар өздері таңдап, бояп шығады. (сурет салу)</p>	<p>таныстыра отырып, қардың қасиеттері туралы білімдерін қалыптастыру; қардың қасиеттерін атай білуге үйрету.</p> <p>«Тап та, атып ата» дидактикалық ойыны. Максат-міндеттер: түсті қабылдауын және ұсақ саусақ моторикасын дамыту. (қазақ тілі, сөйлеуді дамыту)</p>
--	---	---	--	--	---

	<p>ұғымдарын кеңейту. Ойын барысы. Тәрбиеші ойын алдында балалармен бірге плакаттар, экологтың жұмысы жайлы кітапшаларды қарастырады. "Қызыл кітап" жайлы білімдерін бекіту, эколог-маманының қызметінің маңызы неде екені жайлы талқылаған жөн. Балалар рөлдерді өздері бөледі, нысанды таңдайды, жергілікті жердің жоспарларымен, картамен жұмысты ұйымдастырады; экологиялық паспорттарды зерттейді; экологиялық жағдайды зерттейді (судың, ауаның, топырақтың сынамасы); экологиялық жағдайды қалыпқа келтіру бойынша жұмыс жүргізеді; фотоға түсумен айналысу. Ойын соңында тәрбиеші балалармен бірге қорытынды жасауы мүмкін: адам табиғат алдындағы жауапкершілікті сезіну керек.</p>		<p>оюу, кітапты ұқпалға ұстауға тәрбиелеу. Ойын барысында балалар әртүрлі ойын әрекеттерін орындайды: оқырман формулярларын рәсімдеу, кітапханааның өтінім қабылдауы, картотекамен жұмыс, кітап беру, оқу залының жұмысы. (көркем әдебиет, сөйлеуді дамыту)</p>		
Балалармен жеке жұмыс	<p>Жыл мезгілі туралы әңгіме. Мақсат-міндеттері.</p>	<p>"Сәйкесін тап" ойыны. Үстел үсті ойыны</p>	<p>Дайын суретті бояу тапсырмасы. Балаларға қағаз бетіне</p>	<p>"Кейіпкердің сөздерін жалғастыр" дамытушы ойыны.</p>	<p>«Суреттер құрастыру». Мақсат-міндеттері. Балаларға шағын</p>

Уақыты: 16:10-17:00	Қарапайым сұрақтарға егжей-тегжейлі жауап беру қабілеттерін жетілдіру. (қоршаған ортамен танысу, қазақ тілі, сөйлеуді дамыту)	арқылы ойналады. Қиынды суреттерден қыс мезгілі ерекшеліктерін білдіретін суреттерді тауып құрастыру; ойлау қабілеттерін дамыту. (танымдық дағдылар)	басып шығарылған қыс мезгілінің (антистресс) бірнеше суреттері беріледі. балалар өздері таңдап, бояп шығады. (сурет салу)	Максат-міндеттері. Таныс ертегілер мен әңгімелердің мазмұнын пысықтау; кейіпкерлейдің сөздерін жаттап алуға күштарлығын арттыру; шығармашылық қабілеттерін дамыту. (сөйлеуді дамыту, көркем әдебиет)	суреттерден мазмұнды үлкен суретті құрастыруды үйрету. әңгіме құрастыра білу. тіл байлығын, ой-өрісін дамыту, әртүрлі мазмұнды суреттер құрастыруға балалардың қызығушылығын арттыру. (танымдық дағдылар)
Серуенге дайындық Уақыты: 16:10-17:00	Максат-міндеттер: - киімді дұрыс бүктеп салуға, ілуге, аяқ-киімді түзу қоюға машықтандыру; - өз бетінше жылдам және дұрыс ретпен киіне (шешіне) білуді дағдыландыру; - шкапка ілінген, қойылған бас киім, киім, аяқ-киім сияқты заттарды өз орындарын біліп, тәртіпті сақтауды ұстануға тәрбиелеу; - ауа райына сай киінгенін қадағалай білуге, киімді, аяқ-киімді таза ұстауға баулу; - көмек көрсете білуге, алғыс айтуға тәрбиелеу. (дербес әрекет)				
«Серуен» Уақыты: 17:00-18:00	Түскі серуендегі бақылауды жалғастыру. (қоршаған ортамен танысу, сөйлеуді дамыту, көркем әдебиет)				
«Қош бол, балабақша» Балалардың үйге қайтуы (ата-аналармен қарым-қатынас) Уақыты: 18:00-18:30	"Балаңызды үй шаруасына араластырасыз ба?" атты сауалнама.	Баяндама. «Баланың дамуы мен тәрбиесінде күн тәртібінің маңызы».	«Айына бір рет отбасы күнін өткізу».	Медбикеден кеңес. «Тазалық – денсаулық кепілі».	Балалардың денсаулықтары жайында әңгімелесу.

Тексерілді:  М.Б. Саурамбаева

ТӘРБИЕЛЕУ-БІЛІМ БЕРУ ПРОЦЕСІНІҢ ЦИКЛОГРАММАСЫ						
Білім беру ұйымы:	«Балаби» бөбекжай» МКҚК					
Топтың атауы	«Балауса» ересек тобы					
Балалардың жасы	4 жас					
Педагогтің аты-жөні						
Жоспардың құрылу кезеңі	16.01-20.01.2023ж.					
Апта күндері	Дүйсенбі	Сейсенбі	Сәрсенбі	Бейсенбі	Жұма	
Күн тәртібі	16.01.2023	17.01.2023	18.01.2023	19.01.2023	20.01.2023	
«Сәлеметсіздер ме, балалар!» Балаларды қабылдау Уақыты: 08:00-09:00	Таңғы сүзгі: балалардың терісін, дене қызуын, сыртқы келбетін тексеру. Балаларды жақсы көңіл күймен қарсы алу және оларға қолайлы жағдай жасау. Баланың көңіл күйін, оның жеке пікірін, қызығушылығын анықтау. (сөйлеуді дамыту)					
Ата-аналармен әңгімелесу, кеңес беру Уақыты: 08:00-09:00	«Балалармен демалыс күндерін қалай, қайда өткізгендері жайлы» әңгімелесу.					
Балалардың дербес әрекеті (базу қимылды ойындар, үстел үсті ойындары, бейнелеу әрекеті, кітаптар қарау және тағы басқа әрекеттер) Уақыты: 08:00-09:00	"Бөлме өсімдіктерін сұғару". Максат-міндеттер: өсімдіктердің жарық пен ылғалды қажет етуі туралы білімдерін кеңейту, ылғалды сүйетін және құрғақшылыққа төзімді, фотофильді, көлеңкеге төзімді өсімдіктерді жапырақтарынан қалай тануға болатындығын үйрету. Сумен және өсімдіктермен жұмыс кезінде дәлдікті, өз іс-әрекеттеріне сенімділікті, еңбек дағдыларын дамыту. Қоршаған табиғатқа ұқыпты қарауды, оған қамқорлық	"Кір сүлгілерді ауыстыру". Максат-міндеттер: еңбекке деген тұрақты қызығушылықты сақтау, тапсырманы мұқият орындауға ұмтылу. Сүлгіні жеке ұяшыққа іліп қоюды үйрету. (еңбек дағдылары)	"Ұйымдастырылған іс-әрекетіне дайындық". Максат-міндеттер: кезекшінің міндеттерін өз бетінше және адал орындау; сабақ үшін тәрбиеші дайындаған материалдар мен оқу құралдарын үстелдерге қою; сабақтан кейін орнына жинау. (еңбек дағдылары)	"Ойыншықтардағы тәртіп". Максат-міндеттер: жұмыс басталар алдында балаларға жұмыс алжапқышын киюді үйрету; ойыншықтарды тәртіпте ұстау; жуу, кептіру, сүрту және орнына қою. Еңбекқорлықты, тәртіпсіздікті көре білуді дамыту; сумен жұмыс кезінде ұқыптылықты дамыту. Өз еңбегі мен баста адамдардың еңбегін құрметтеуге тәрбиелеу. (еңбек дағдылары)	"Төсектерді төсеуге күтушіге көмек көрсету". Максат-міндеттер: балаларды өз төсек-орындарын ажыратуға үйрету; ересектерге коллективті көмек көрсетуге деген ынтаны тәрбиелеу; жұмысқа деген ұмтылысты, тапсырылған іс үшін жауапкершілік сезімін тәрбиелеу. (еңбек дағдылары)	

	<p>жасауға тәрбиелеу. (еңбек дағдылары)</p> <p>Сапайық жаңаша. Бір, екі, үш! Желбіре жалауша, Достықта біздің күш. Оң қолымда бес саусақ, Сол қолымда бес саусақ. Оларды атап шақырар, Әрқайсысының аты бар. Бас бармақ, Балаң үйрек, Ортан терек, Шылдыр шүмек, Кішкене бөбек. (сөйлеуді дамыту)</p> <p>"Мысық пен тышқан" қимылды ойын. Педагог балаларды топтың ортасына шығарып, қимылды ойын ойнауды ұсынады. Бала санына қарай мысық пен тышқандардың маскаларын ұсынады. Санамақ арқылы тышқанды таңдайды. Балалар келесі сөздерді қайталайды: Мысық, мысық ұйықтайды, Тышқан, тышқан жорғалайды: пн - пн. Педагог балаларды мадақтайды. Ойын 3-4 рет қайталанады.</p>	<p>Үстел үсті ойыны. «Мозаика». Мақсат-міндеттер: балаларға берілген суреттердің бөлігін тауып орналастыра білуге үйрету. Тапқырлыққа үйрету. (танымдық дағдылар)</p> <p>"Не (кім) қалай қимылдайды?" дамытушылық ойыны. Мақсат-міндеттер: балаларды жан-жануарлардың суретін көріп, қалай қимылдайтындарын айтуға машықтандыру; байланыстырып сөйлеуді жетілдіру, сөздік қорларын дамыту. Құралдары: жан-жануарлардың суреттері. Мысалы. Ат - шабады, жүреді, жортады, жатады, секіреді. Құрт - жорғалайды, жатады. Көбелек - ұшады, қонады, жүреді.</p>	<p>"Даусыңа қарай ажырат" дыбыстық жаттығу. Педагог үстел үстіне үй жануарларының суреттерін қояды. Балалар өздеріне ұнайтын жануарды таңдайды. Ойын ойнауды ұсынады. Керекті құралдар: үй жануарларының суреттері Мақсат-міндеттер: Балалардың үй жануарларының дауыстары жөнінде білімдерін тексеру және жетілдіру. - Балалар, алдарында жатқан суреттерді таңдап алыңдар. Сол суретте қандай жануар белгіленгенін айтып, дауыстарын салу керек. Ал достарың сол дауыс қай жануардың дауысы екенін тауып, қайталайды. - Мияу – мияу? Мысық. - Аф – аф – аф? Күшік. - Ку – ка – ре – ку? Тауық. - Мо- ө – ө – ө? Сиыр. - Көне, бәріміз мысықты шақырайықшы. Оны</p>	<p>Санамақты мәнерлеп жатқа айту жаттығуы. Мақсат-міндеттер: көркем сөзді мәнерлеп айтуға дағдыландыру; ұсақ қол моторикасын дамыту. Бота, түйе, Құлын, бие, Торай, шошқа, Қозы, кошкар, Қодық, құлан, Көжек, қоян, Бақа, шаян, Торғай, шымыш... Сен, қал! Сен, шық! Қадыр Мырза Али. (көркем әдебиет)</p> <p>"Домино" дидактикалық ойыны. Мақсат-міндеттер: баланың топтамалар жайлы білімдерін дамыту, пысықтау; сәйкес заттың бейнесін тауып дұрыс атауға, оның атқаратын қызметі жайында бір сөйлемді құрастыруға дағдыландыру; қабылдау, зейін, ойлау қабілеттері, ұсақ қол моторикасын</p>	<p>"Сикырлы суреттер" дидактикалық ойыны. Мақсат-міндеттер: логикалық ойлау қабілетін, ес, зейін, қабылдау үрдістерін дамыту. Мазмұны: балалар алдарындағы киылған бөліктерде үлгі бойынша суретті құрайды. (танымдық дағдылар)</p> <p>Танграм әдісі бойынша "Қызықты бейнелер" ойыны Танграм әдісін пайдалана отырып, күшікке үйшік жасауды ұсынады. Ойынның мақсат-міндеттері: бұл ойын балалардың түстер мен формаларды қабылдауын дамытуға ықпал етеді. Әр бала тапсырмаларды орындау логикасын бөліктен бастап, бүтінге дейін меңгереді. Барысы: Балалар түрлі-түсті блоктардан күшік пен олардың үйшіктерін құрастырады. (математика негіздері, қоршаған ортамен танысу)</p>
--	--	--	---	---	---

	(дене шынықтыру)	<p>отырады. Балық - жүзеді. тыныс алады. күйрыңымен қозғалады. Қасқыр - жүреді. жүгіреді, күтін жатады, отырады, секіреді. Шегіртке - отырады, секіреді, ұшады. жорғалайды. Бүркіт - ұшады, қалқиды, қонады, отырады, жүгіреді. Адам - тұрады, жатады, отырады, жүгіреді, секіреді, біллейді, еңкейеді, шалқаяды. (қоршаған ортамен танысу, сөйлеуді дамыту)</p>	<p>қалай шақырамыз? «Кыс-кыс» деп шақырамыз. Педагог тілдерінде кемістігі бар балалармен жеке 3-4 рет қайталайды.</p> <p>Бояу беттеріндегі суреттерді бояу. Максат-міндеттер: балалардың қуанышты эмоцияларын ояту. (сурет салу)</p>	<p>желілдіру. Ойын шарты. Суреттері сәйкес келетін карточкалардың біріне қатарлап тізіп қою, кім бұрын барлық карточкаларын қояды, сол жеңіп шығады. Қажетті құралдар: бірдей қос суреттер, әртүрлі объектілердің бейнеленген көлемдері 5×6 см карточкалар, (танымдық дағдылар)</p>	
<p>Таңертеңгі жаттығу Уақыты: 08:00- 09:00</p>	<p>Жалпы дамыту жаттығулары (таспалармен)</p> <p>1. Бастапқы калып: дене тік, аяқ алшақ, лента ұстаған қолдары төменде. 1-4- таспаны екі қолдарымен ақырын жоғары көтеріп, саусақтарын қимылдату арқылы таспамен толқынды қимылдар жасайды; 5-6 - таспаларды қолымен тік ұстап, бір жанына екі шеңбер жасайды; 7-8- осы жаттығуды келесі жаққа жасайды. Жаттығу 5-6 рет қайталанады.</p> <p>2. Бастапқы калып: дене тік, аяқ алшақ, таспа ұстаған қолдары жанында. 1- оңға бұрылу, сол қолын оң қолына тигізу; 2- бастапқы калыпқа келу; 3-4- осы жаттығуды сол жаққа қайталау. 5-8 - таспа ұстаған қолдарымен саусақ бастарын қимылдату отырып, аяқтың ұшымен өзін айнала алымдау бұру; Жаттығу 5-6 рет қайталанады.</p> <p>3. Бастапқы калып: дене тік, аяқ бірге, лента ұстаған қолдарын жанына жіберу. 1- аяқты түзу ұстап, бір жанына қарай бұру, осы қимылмен бірге таспа ұстаған қолды төмен түсіріп, айқастырып қою; 2 - бастапқы калып. 3- 4- аяғын ауыстырып, жаттығуды қайталау. Жаттығуды жасау кезінде аяқты бүкпей, тік ұстау керек. Жаттығу 5-6 рет қайталанады.</p> <p>4. Бастапқы калып: аяқ алшақ, лента ұстаған қолдары төменде. 1-3- алға сәл иіліп, еңкею, қолды алдына түзу ұстап, таспа ұстаған қолдарының саусақтарын қимылдатып, таспаларды толқындату; 4 - тез тіктеліп, таспа ұстаған қолдарын артына жіберу. Жаттығу 8 рет қайталанады.</p> <p>5. Бастапқы калып: дене тік, аяқ бірге, лента ұстаған қолдарын артына түзу ұстау.</p>				

	<p>1- тізені бүте отырып, аяғын алдына қойып, таспа ұстаған қолдарын толқындатып, жоғары көтеру; 2- бастапқы қалып. 3-4- келесі аяғымен жаттығуды қайталау. Жаттығуды әр жағына 5-6 реттен қайталау.</p> <p>6. Бастапқы қалып: дене тік, аяқ алыс, таспа ұстаған қолдары төменде. 1-4 - таспа ұстаған қолдарын оңға - жоғары, солға - төмен қимылдата отырып, өзін айналу. Таспамен толқынды қимылдар жасау. Жаттығуды 4-5 рет қайталау.</p> <p>7. Бастапқы қалып: дене тік, аяқ алыс, лента ұстаған қолдары төменде.</p> <p>1 - оң қолын жоғары, сол қолын артқа жіберу; 2 - қолдарын алмастырып, жаттығуды қайталау. Жаттығу 8-10 рет қайталанады.</p> <p>(дене шынықтыру)</p>				
<p>Таңғы ас. Уақыты: 09:00-09:30</p>	<p>Дұрыс тамақтану мәдениетін қалыптастыруды жалғастыру: асхана құралдарын дұрыс қолдану (ас қасық пен шай қасық, шанышқы); майлықты ұқыпты пайдалану; нанды үгітпей жеу, асты ауызды жауып шайнау, тамақ ішіп отырғанда сөйлемей; әдепті болуға тәрбиелеу (ас үшін алғыс білдіру, тазалық сақтау).</p> <p>Біздерде бар қасықтар Сикырлы екен құралдар. Дайын қасық, дәмді ас. Еш нәрсені қалдырмас. Балалар таңғы астарын ішеді. Тамақтану барысында тәрбиеші балалардың орындықта дұрыс отыруын қалағалайды. Бала орындықта тұзу отырмаса, педагог оған орындықта дұрыс отыру керектігін айтады.</p> <p>(мәдени-гигиеналық дағдылар, көркем сөз)</p>				
<p>Ұйымдастырылған іс-әрекетке дайындық Уақыты: 09:30-09:40</p>	<p>Аңдардың қысқы тіршілігі туралы әңгімелесу. (сөйлеуді дамыту, қоршаған ортамен танысу)</p>	<p>Қысқы ұйқыға кететін аңдар туралы әңгімелесу. (сөйлеуді дамыту, қоршаған ортамен танысу)</p>	<p>Аңдар қыста немен қоректенетіні туралы әңгімелесу. (сөйлеуді дамыту, қоршаған ортамен танысу, қазақ тілі)</p>	<p>Аңдар туралы тақпақтар жаттау. (сөйлеуді дамыту, қоршаған ортамен танысу, көркем әдебиет)</p>	<p>Аңдарды сипаттап, аңдар туралы толық әңгімелеу. (сөйлеуді дамыту, қоршаған ортамен танысу, қазақ тілі)</p>
<p>«Ойнайық та, ойлайық» Білім беру ұйымының кестесі бойынша ұйымдастырылған іс-әрекет Уақыты: 09:40-10:55</p>	<p>Дене шынықтыру "Аңдардан ептіміз". Максат-міндеттер: оқу қызметінде бала денсаулығын нығайтудың дәстүрлі емес түрлерін пайдалана отырып, аңдардың қимылдарын бейнебаян бойынша қайталауға үйрету.</p>	<p>Қазақ тілі "Үш торай" ертігісін оқу." Балаларды «Үш торай» ертегісімен таныстыру; сөздердің түрленуі, зат есім, сын есім, негізгі және туынды сөздер жайлы білімдерін дамыту; мезгілдік өзгерістер туралы, адамдар мен жан-жануарлардың өміріндегі әртүрлі жыл мезгіліндегі</p>	<p>Дене шынықтыру "Аңдарға еліктеп жүреміз, секіреміз, жорғалаймыз". Максаты-міндеттер: балаларды доптарды басынан асыра лақтыру және оны қағып алуға; гимнастикалық орындықпен тепе-теңдікті сақтап жүруге үйрету.</p>	<p>Математика негіздері. "Аңдардың іздерін зерттейік". Максат-міндеттер: балалардың заттардың жуандығы туралы білімдерін кеңейту, "ең жуан", "жіңішкелеу", "ең жіңішке" ұғымдарын жетілдіру.</p>	<p>Дене шынықтыру "Аңдар туралы ойындар". Максат-міндеттер: балаларды екеуден аяқтын ұшымен, өкшемен, табанмен жүруге; тізені жоғары көтеріп жүру; гимнастикалық орындықта қолдарымен тартылу арқылы ішімен еңбектеуге үйрету.</p>

		<p>ерекшеліктер жайлы түсініктерін дамыту; еңбектің маңыздылығы туралы түсініктерін қалыптастыруды жалғастыру.</p> <p>Балаларды ертегі тыңдауға, ертегі желісін еске сақтауға үйрету; жиі қайталанатын сөз тіркестерін сызбалы суреттер негізінде дыбыстауға жаттықтыру; негізгі сөз бен туынды сөз тізбегін түсініп, өз бетінше құрау біліктіліктерін дамыту; есту, ойлау, еске сақтау қабілеттерін, сөйлеу тілін, қиялдарын дамыту.</p> <p>Еңбексүйгіштікке, жанашырлыққа, ертегілерге деген сүйіспеншілікке тәрбиелеу.</p>			
<p>Серуенге дайындық</p> <p>Уақыты: 10:55-11:10</p>	Балаларды өз киімдерін таңуға, атауға, өз шкафын таңбалауын арқылы табуға үйрету.				
<p>«Табиғат аясына бірге барамыз»</p> <p>Серуен</p> <p>Уақыты: 11:10-12:10</p>	<p>Жаяу борасынды бақылау. (қоршаған ортамен танысу, сөйлеуді дамыту, көркем әдебиет)</p> <p>Көркем сөз.</p> <p>Боран гулеп соғады.</p>	<p>Қар басуын бақылау. (қоршаған ортамен танысу, сөйлеуді дамыту, көркем әдебиет)</p> <p>Жұмбақ.</p>	<p>Қардың тереңдігін бақылау. (қоршаған ортамен танысу, сөйлеуді дамыту, көркем әдебиет)</p> <p>Жұмбақ.</p> <p>Көктем түсіп көбейді.</p>	<p>Ауа райына қарай қардың өзгеруін байқау. (қоршаған ортамен танысу, сөйлеуді дамыту)</p> <p>Болжау.</p> <p>Аязды күні қар жауса --</p>	<p>"Көшені бақылау". (қоршаған ортамен танысу, сөйлеуді дамыту, көркем әдебиет)</p> <p>Көркем сөз.</p> <p>Ала таяқ ұстаған.</p> <p>Жол тәртібін нұсқаған.</p>

<p>Қайсар қалай тоңады? Мақта, мейлі. Айналасы орады. Аяғында саптама. Мақтама. Баста тымак. Өзіне дәл, шак қана. Қайсар бейне атамдай. Үсте тон. Қолда қамшы, астында ат. Қой қайырған шопандай. Бақылау: жансыз табиғаттағы қыстың белгілерімен танысу. Қыстың суық күнінде жолда қар борасыны болады, ауада қатты жел көтеріліп, жолды ақ борасын басады. Борасын қарды ойшыққа, бос жерлерге апарады. Балалардың сөздік қорларын молайту. Қимылды ойын: «Қайсардың киімін ата». (дене шынықтыру) Қысқы киім атауын атай білуді бекіту, ойлау қабілеттерін дамыту (киім атауларын есте сақтау), дабылға назар аудару (ортаға тұрған кезде бос орынға тұру). Нақтылыққа, сенімділікке тәрбиелеу. Еңбек. (еңбек дағдылары)</p>	<p>Үстай қалсаң ерін кетер. Әуре болма терің бекер. (қар) Болжау. Қар түссе - күн жылынады Бақылау: балаларға қардың түеуі жөнінде түсінік беру. Қыста күн бұлттанса қар жауатына туралы айту. Аспаннан жапалақтап қар жауғанын бақылау (ұлпа, ақ, жеңіл). Қар, жүн көрпе секілді жерді қымтайды. Қимылды ойын. «Қармен ойнау». (дене шынықтыру) Балаларды қармен ойнауға үйрету. Нысанаға қарды ата білуге жаттықтыру. Ойын ережесін орындауға дағдыландыру. Еңбек. (еңбек дағдылары) Күректі қолдануды үйрету, ауланы қардан тазарту. Қоғамдық жұмыс уақытында бір-біріне кедергі келтірмеу. Қиыншылықтарды</p>	<p>Үқсайды өзі шекерге. Бірақ ешкім жемейді. Жерде жатыр бекерге. Ол не? (Қар). Бақылау: балалардың көңілін ауданың қай жерлерінде қалың қар жатқанына аудару, қардың қаншалықты терең екенін білуді үсыну. Балаларға өлшеуішті көрсету және әр жердегі қар қалыңдығын өлшеу; қалың қарды күрекпен қазып, қардың қалыңдығына назар аудару. Қимылды ойын: «Ақшақарды ізде». (дене шынықтыру) Ептілікті, шапшандықты дамытатын, кеңістікті бағдарлауды қажет ететін, қимыл түрлерін өзгертіп отыратын ойындарға қызықтыру. Еңбек. (еңбек дағдылары) Гүлзарды жинастыруды ұйымдастыру. Қар тоқтату жөніндегі пікірді қалыптастыру (қарды тоқтатады, жел сокқанда), қардан кедергілер жасау, тәрбиешіге көмектесу. Тапсырманы орындау,</p>	<p>күн жылынады. Суықтан қорықпа – суық сумен жуып. Мақал-мәтел. Қыс қандай болса, жаз да осындай. Байқау: жылы күндері жауған қар жабысқақ болады, қар жабысқақ, аққала жасауға ыңғайлы болатынын балаларға түсіндіру, ал аязды күндері қар үгітіліп, құрғап тұрғанда ештеңе жасауға болмайды. Ауа қысымының өзгеруіне байланысты қардың өзгеретінін бақылатып отыру, қардың өзгеру себептерін тереңдете түсіндіру. Қимылды ойын. «Бәйге». (дене шынықтыру) Балаларды әртүрлі жарысқа қатысуға үйрету (кім бұрын жылжиды, кім бұрын озады сол жеңіске жетеді). Балаларды достарының жеңісіне жеткеніне қуануға үйрету. Еңбек. Тәрбиешіге қардан жолды тазартуға көмектесуге тарту. (еңбек дағдылары) Тәжірибе.</p>	<p>Өмірінді күзеткен. Ысқырығы күшті адам. (жол инспекторы) Бақылау: қалада көшелердің көптігін, олардың атауы әртүрлі екендігі және балабақша қай көшеде орналасқандығы туралы түсінік беру. Балабақша жанында қандай мекемелер орналасқандығын айыра білу (дүкен, дәріхана, банк, пошта, колледж, кітап баспасы және т.б.). Барлық жерде адамдар жұмыс істейді, әрқайсысы істеген жұмысы басқаларға жақсы және ыңғайлы болғанын қалайды. Есейгенде олар да жұмыс істейді, ол үшін балаларға көп оқу керектігін ескерту қажет. Адамдардың еңбектеріне сыйластықпен қарай білуге үйрету. Қимылды ойын. «Бірінші бол». (дене шынықтыру) Әртүрлі бағытта бір-бірімен жарыса отырып жүгіруге үйрету (біреуі оң жаққа, басқасы сол жаққа қарай), ортаны тез айналып, бос орынға келіп тұра қалу. Тез жүгіруге баулу. Ойын талаптарын орындауға үйрету. Еңбек. Алаңдағы құралдарды қардан тазарту</p>
--	---	---	---	---

	<p>«Төбешікке су құю». Судың қасиеті туралы білімдерін бекіту (аязды күндері ол қатып қалады). Тәрбиесіне көмектесуге үйрету; өз еңбегіне жауапкершілікпен қарауға тәрбиелеу.</p> <p>Өз бетімен ойындар: ойын түрін анықтау арқылы өз бетімен жұмыс істеу қабілетін анықтау. Ойын әрекеттерін қалыптастыру және дамыту белсенділіктеріне тәрбиелеу.</p>	<p>жеңе білу.</p> <p>Өз бетімен ойындар. Тыныш қуанышты жағдайды қолдауға және ұйымдастыруға талаптандыру; дербестілігін және бастамашылдығын көтермелеу.</p>	<p>бірлесіп атқаруда кішігірім тәсілдерін қалыптастыру.</p> <p>Өз бетімен ойындар. Өз құрдастарымен 2-3 рольден тұратын ойын ойнағанда, бірлесуге талаптандыру, ролді бөлу, ойын тәртібін орындау, жалпы ойын шартына сәйкес әрекет ету.</p>	<p>Қардың қасиеттері.</p> <p>1. Аязды күні қарды қолғаппен алса, ол жабыспайды, шашылады.</p> <p>2. Қарға су құйсаң, ол мұз болып катады. Қар дымқыл әрі жабысқақ болады.</p> <p>Қортынды.</p> <p>Қардың дымқылдығынан қар әдемі тұтас түрде болатындығын байқадық.</p>	<p>(сырғанайтын жер, алтыбакан және т.б.).</p> <p>Өз беттерімен алаңдағы құралдарды қардан тазартып, бастаған істі аяғына дейін жеткізуге үйрету. (еңбек дағдылары)</p> <p>Өз бетімен ойындар: балаларға өз рольдерін біліп, 2-3 рольде кезекпен ойнап; бағыну, басқару, теңдік-қарым-қатынас ретінде рольдік ойын ережесін білу.</p>
<p>«Тазалықты сақтаймыз»</p> <p>Серуеннен оралу</p> <p>Уақыты: 12:10-12:40</p>	<p>Балаларды киімдерін жүйелі шешінуге дағдыландыру, шкаф сөрелеріне киімдерін жинау, қолдарын жуу. (мәдени-гигиеналық дағдылар, дербес әрекет)</p>				
<p>«Ас дәмді болсын»</p> <p>Түскі ас</p> <p>Уақыты: 12:40-13:00</p>	<p>Дұрыс тамақтану мәдениетін қалыптастыруды жалғастыру: асхана құралдарын дұрыс қолдану (ас қасық пен шай қасық, шанышқы); майлықты ұқыпты пайдалану; нанды үгітпей жеу, асты ауызды жауып шайнау, тамақ ішіп отырғанда сөйлемей; әдепті болуға тәрбиелеу (ас үшін алғыс білдіру, тазалық сақтау).</p> <p>Біздерде бар қасықтар</p> <p>Сиқырлы екен құралдар.</p> <p>Дайын қасық, дәмді ас.</p> <p>Еш нәрсені қалдырмас.</p> <p>Балалар таңғы астарын ішеді. Тамақтану барысында тәрбиені балалардың орындықта дұрыс отыруын қадағалайды. Бала орындықта тұзу отырмаса, педагог оған орындықта дұрыс отыру керектігін айтады.</p> <p>(мәдени-гигиеналық дағдылар, көркем сөз)</p>				
<p>«Тәтті ұйқы»</p> <p>Күндізгі ұйқы</p> <p>Уақыты: 13:00-15:20</p>	<p>«Алдар көсе мен Шық бермес Шығайбай» ертегісін оқып беріп, балаларды ұйықтату. (көркем әдебиет)</p>				
<p>«Ұйқыдан ояту және сергіту»</p> <p>Біртіндеп ұйқыдан ояту, сауықтыру</p>	<p>"Мейірімді мысық"; (белді бүгіп, басты жоғары көтеру).</p> <p>Жышқабандықтың алдын алу мақсатында дене саулық жолдарымен жүру.</p> <p>Алған білімдерін бекітіп, мәдени-гигиеналық дағдыларын орындау.</p> <p>(мәдени-гигиеналық дағдылар, дене шынықтыру)</p>				

Шырындары Уақыты: 15:20-15:30 «Ақ дәмді балқын» Бейнесі Уақыты: 15:30-16:00 «Алики!» Ойын-жаттығу Балалардың қорбас аркеті (бұл атауы ойынның үлкен үеті ойындыры, бейнесу аркеті, кішігір қыру және тигіз басы аркеттер)						Там жаңа ұранды шығару. Тамықтану мәдениетін қалыптастыру. Асты тауысып жүте үйрету. (мәдени-тін неиялық дәлділдер)					
Сұрес саудан ойын-жаттығу "Аю мен қонжық аянда ұйықтап жатыр". Максат-міндеттер: балаларды аянда ұйықтап жатқан ұлкен аю мен қонжықты салу композициясын бейнелеуге үйрету; аңдардың негізгі бөлшектерін сапалықтар мен дөңгелек тішіндерінде пропорциялық үйлесімділікте салу техникасын жетілдіру.		Математика негіздерінен ойын-жаттығу "Аңдардың ідерін зерттейік". Максат-міндеттер: балалардың заттардың жуандығы туралы білімдерін кеңейту. "ен жуан", "жінішкелеу", "ен жінішке" ұғымдарын жетілдіру.		Сойлеуді дамытудың ойын-жаттығу "Көзі қорқақ Қоян ертегісін мәнерлен оқу". Максат-міндеттер: балаларды "Көзі қорқақ қоян" ертегісімен таныстыру; жабайы аңдардың бойындағы адам қасиеттерінің ерекшеліктерін көрсету; жануарлар туралы ертегі жанры туралы ұғымдарын қалыптастыру; "көз қорқақ" фразеологизімінің мағынасын түсіндіру.		Құрастырудың ойын-жаттығу "Аю мен қасқыр". Максат-міндеттер: балаларды геометриялық пішіндерді пайдаланып, қағаз бетіне қасқырды және аюды құрастыруға үйрету.		Қоршаған ортамен танымал ойын-жаттығу "Жабайы жануарларға қамқорлық". Максат-міндеттер: қыста тіршілік ететін жабайы жануарларды жатқа білуге үйрету.			
Театраландырылған қойылым. "Үйшік" ертегісі. Максат-міндеттер: танымал ертегі мазмұнын балалар естеріне түсіру, есте сақтау, ойлау, эмоционалды, ым-ишаралық, қабілеттерін дамыту. Керекті құрал-жадықтар. Киім-кешектер, "Үйшік" ертегісіне қатысатын кейіпкерлердің беттерделері. Барысы.		Сюжетті-рөлдік ойын. "Дәріхана". Максат-міндеттер: дәріхана қызметкерлерінің мамандықтары туралы білімдерін кеңейту: фармацевт дәрі-дәрмек жасайды, кассир-сатушы оларды сатады, дәріхана менгерушісі дәрі-дәрмек жасау үшін қажетті шөптер мен басқа да препараттарға тапсырыс береді, балалардың сөздік		Сюжетті-рөлдік ойын. "Ветеринарлық емхана". Максаты: балалардың жан-жануарлар дәрігері, медбикелер, күтушілер, ветеринарлық емхананың қызмет көрсетушісі жайлы түсініктерін бекіту; емханада медициналық жұмысшылар қандай рөл атқаратынын		Көркем әдебиеттен ойын-жаттығу "Апандағы аю". Максат-міндеттер: балаларды "Апандағы аю" картинасының мазмұнымен таныстыру; мәтіні қысқа картинаны бар ықыластарымен мұқият тыңдауға үйрету.		Мүсіндеуден ойын-жаттығу "Қонжықтың достары". Максат-міндеттер: аяның сипаттық ерекшеліктерін көрсете отырып, пропорциясын сақтап, құрылымдық тәсілмен бөлшектерді біріктіру арқылы қонжықты мүсіндеуді үйрету.			
				Сюжетті-рөлдік ойын. "Театр". Максат-міндеттер: ойын барысында балалар мен бірге театрдың орны, адам өміріне қандай пайдасы бар екенін анықтау; әртіс, режиссер, оператор, жарық беруші, гардеробиш,				Сюжетті-рөлдік ойын. "Хайуанаттар бағы". Максат-міндеттер: балалардың хайуанаттар бағы, қамқорлыққа алынған аңдар, хайуанаттар бағында қызмет атқаратын ветеринар дәрігері, орнитолог (құстар бойынша маман), зоолог (жан-жануарлар бойынша маман), герпетолог (қосмекенділер бойынша			

	<p>Педагог алдынан бала балаларға "Үйшік" ертегісін мазмұндап береді.</p> <p>Балалар өз қалаулары бойынша ертегі кейіпкерлерін ойнайтын балаларды таңдап алады, кейіпкерлер сәйкес костюмдарын киіп, орындарына барады. Басында автор сөздерін педагог өзі айтады, ал кейінгі бөлімдерде автор роліне балалардың бірін ұсынуға болады.</p> <p>Қойылым соңында педагог кейіпкерлерді бөлек қатарға тұрғызады, көрермендерге кім ненің ролін ойнағанын таныстырады. Өртіс-балалар, көрермендерге құрмет білдіріп, бағ беріп, көңілмен мадақтауларға ие болады.</p> <p>Қойылым соңында педагог балалардан, шығарманың олай аяқталғанына не себеп болғанын анықтайды, кейіпкерлердің әрекетіне қысқаша талдау жасайды. (көркем әдебиет, қазақ тілі, қоршаған ортамен танысу)</p>	<p>қорып кеңейтеді. (қоршаған ортамен танысу, сөйлеуді дамыту, қазақ тілі)</p>	<p>анықтау; еңбексүйгіштікке, жан-жануарларға деген қамқорлыққа тәрбиелеу. Керекті құрал-жабдықтар. Ветеринарлық емхана қызметкерлеріне қажет құралдар мен бұйымдар; ақ халаттар, перчаткалар, жиһаз, сөмкелер, емханаға керек; ойыншық жан-жануарлар мен құстар. Барысы.</p> <p>Педагог балалармен бірге дайындық жұмысы ретінде ветеринардың жұмысы жайлы фотосуреттер қарастыру керек. К. Чуковскийдің "Айболит" ертегісін оқып, еске түсіру, сонымен қатар ветеринарлық емхана жайлы әңгімелесу. Балалар аңдар мен құстардың қандай дене мүшелерін емдейтінін білме, сондай-ақ қандай құралдарды қолданатындарын, ветеринарға қандай сұрақтар қою керектігін талқылау керек. Балалар өзара ветеринарлық емханада</p>	<p>капельдинер, костюм бойынша декоратор, суретші, лицензия сияқты мамандар туралы білімдерін бекіту; ағымдағы қарым-қатынас орнату; мәдениет орындарындағы тәртіп ережелерін пысықтау; сөйлеу мәнерін дамыту; достыққа тәрбиелеу. Керекті құрал-жабдықтар. Сахна орны. "Театр" жазбасы; сахна макеті, сахналық қойылымдарға қажет (үй, ағаш, қоршау және мүмкіншілік болса перделер т.б.), кейіпкерлер костюмдері, кейіпкерлер қолына ұстайтын құралдар. Барысы.</p> <p>Педагог балалармен бірге театрда қандай қойылымдар қойылатынын жайлы суреттер қарастырады, көрермендер мен әртістер арасындағы айырмашылықтарды анықтайды. Көрермендер алдында қойылым орнында режиссер, дыбыс режиссері, оператор,</p>	<p>маман), күтуші жайлы түсініктерін, бекіту; хайуанаттар бағында мамандардың қандай рөл ойнайтынын анықтау; еңбексүйгіштікке, жан-жануарларға қамқорлық танытуға тәрбиелеу. Керекті құрал-жабдықтар. Хайуанаттар бағы қызметкерлеріне қажет құралдар мен бұйымдар; алғашқы медициналық көмек сөмкесі; ойыншық аңдар мен құстар; ойыншықтарға арналған тор пішіндер. Барысы.</p> <p>Педагог ойын алдында балалармен бірге хайуанаттар бағы жайлы суреттер қарастырады, әлемде қорғауға алынған аңдар туралы бейнежазба көрсетеді. Ветеринар дәрігері, орнитолог (құстар бойынша маман), зоолог (жан-жануарлар бойынша маман), герпетолог (қосмекенділер бойынша маман), күтуші сияқты мамандардың қызметінің маңызы, олар қолданатын құралдар жайлы талқылау қажет. Балалар хайуанаттар бағында жұмыс жасайтын қызметкерлерді өздері</p>
--	--	--	--	--	--

			<p>кімдер, қандай қызметкерлер болатынын таңдайды. Кейінкерлер өздеріне керек киім үлгілері мен құралдарды алып, орындарына барады. Педагог диалог барысында ойыншылар арасындағы сөйлеу тізбегін, әдептілік ережелерінің сақталуын реттейді, бекіту сұрақтарын қояды. Соңында педагог балармен бірге қорытынды жасайды: адам жанында тіршілік ететін аңдар мен құстардың денсаулығы мен тірі табиғаттағы жануарлардың қауіпсіздігіне жауапты екенін.</p> <p>(қоршаған ортамен танысу, сөйлеуді дамыту, қазақ тілі)</p>	<p>жарық беруші, костюм әрлеуші, суретші, әрлеуші сияқты мамандар еңбек ететінін айтылады. Балалар алдын-ала әр маман сахналық қойылымға дайындық алдында қандай қимыл-қозғалыс орындайтынын кішігірім жаттығулар арқылы көрсетеді. Кейін балалар белгілі рөлдердің қайсысын орындағысы келетін тілектерін білдіреді, орындарына орналасады. Өртістерді біріктіру үшін педагог алдымен режиссер қызметін өзіне алады, белгілі ертегі сюжетін таңдайды. Педагог ойын барысын белгілі сөз тіркестерімен сүйемелдейді, ойыншыларға қосымша сұрақтар қояды, ары қарай ойын тізбегінің жалғасуына ықпал етеді.</p> <p>(көркем әдебиет, қазақ тілі, қоршаған ортамен танысу)</p>	<p>таңдайды. Кейінкерлер өздеріне керек киім үлгілері мен құралдарды алып, орындарына барады. Қалған баталар қолдарына ойыншық аңдар мен құстарды алады да, белгіленген орынға отырғызып, қозғаттып, қимылға келтіреді. Мамандар аңдар мен құстардың орнын қарап, өз көмектерін көрсетеді. Соңында педагог балалармен бірге қорытынды жасайды: сиреп бара жатқан аңдар үшін жауапкершілікті адам сезіну, тірі табиғат тіршілігінің заңдылығын бұзбау, қамқорлық таныту және олардың тіршілігі үшін қолайлы жағдай туғызу керектігі жайлы айту.</p> <p>(қоршаған ортамен танысу, сөйлеуді дамыту)</p>
Балалармен жеке жұмыс	Театрды сахналау. «Күшік пен мысық»	Дидактикалық ойын.	"Көңілді қоянның суретін тап"	"Ненің құйрығы?" Мақсат-міндеттер.	Шешуін тап та, ата! Көрнекі құралдар.

<p>Уақыты: 16:10-17:00</p>	<p>ертегісін сахналау. Балалармен бірге ертегі қойылымын қуыршақ театры арқылы ойнап көрсету және үй жануарларын қорғай білуге үйрету. (көркем әдебиет)</p>	<p>«Қайғасы қайда орналасқан?» Максат-міндеттер: көңелікте бағдарлау. Оң жақты және сол жақты ажырату. (математика негіздері, сөйлеуді дамыту)</p>	<p>дидактикалық ойыны. Максат-міндеттер: тақтадағы көңілді қоянның суретіне қарай отырып, тез тауып беру іскерліктерін жетілдіру. Барысы. Педагог балалардың назарын өзіне аударып: - Балалар, мен сендерге қояндардың бірнеше көңіл-күйін (смайликтер) көрсетемін, сол көңіл-күйлерді (смайликтер) мұқият қарап отырып, маған көңілді қоянның суретін тауып беріңдер! Педагог еденге қояндардың бірнеше көңіл-күйін (смайликтер) жайып береді. Балалар тақтадағы көңілді қоянның суретіне қарай отырып, тез тауып берулері тиіс. Педагог балалар қиналған жағдайда қоянға сипаттама береді. Жақсы қатысқан балаларға қоян бейнеленген таңбалауыштар үлестіріледі. (сөйлеуді дамыту, танымдық дағдылар)</p>	<p>Жануарлар туралы білімдерін бекіту, есте сақтау, ойлау, зейін және қолдың ұсақ моторикасын дамыту. Барысы. Бір күні таңертең орман жануарлары оянып, бәрінің құйрықтары ауысын қалғанын көрді. Қоянда қасқырдың құйрығы, қасқырда түлкінің құйрығы, түлкіде аюдың құйрығы. Жануарлар мұңайып қалды. Қасқырдың құйрығы қоянға сәйкес келе ме? "Бұл ненің құйрығы?" сұрағына жауап бере отырып, жануарларға құйрықтарын табуға көмектесу. "Міне, қасқырдың құйрығы. Ол қандай? (сұр, ұзын және т.б..) (қарым-қатынас іс-әрекет, танымдық іс-әрекет)</p>	<p>Алуан түрлі суреттер: тышқан, мысық, шелек, нана, фланелеграф. Тәрбиені балаларға суреттерді көрсетіп, онда бейнеленген заттар мен жануарларды атауды сұрайды. Содан соң осы суреттерді кез келген реттілікпен фланелеграфқа бекітеді де, балаларға сұрақтар қоя бастайды. Балалар сұрақтарға жауап бере отырып, фланелеграфтан қажетті суретті табуы және онда бейнеленген заттарды атауы тиіс. (сөйлеуді дамыту, қазақ тілі)</p>
<p>Серуенге</p>	<p>Максат-міндеттер:</p>				

<p>Уақыты: 16:10-17:00</p>	<p>«Түркістан» балалар үйіне, аяқ-киімді түзу қоюға машыктандыру:</p> <ul style="list-style-type: none"> - өз бетінше қолдам және дұрыс ретпен киіне (шешіне) білуді дағдыландыру; - киімді тартып, қойып, бос киім, киім, аяқ-киім сияқты заттарды өз орындарын біліп, тәртіпті сақтауды үстануға тәрбиелеу; - ауа райына сай киінгенін қатағалай білуге, киімді, аяқ-киімді таза ұстауға баулу; - көмек көрсете білуге, алғыс айтуда тәрбиелеу. <p>(дербес әрекет)</p>				
<p>«Серуен»</p>	<p>Түскі серуендегі бақылауды жалғастыру. (қоршаған ортамен танысу, сөйлеуді дамыту, көркем әдебиет)</p>				
<p>Уақыты: 17:00-18:00</p> <p>«Қош бөл, балалардың» Балалардың үйге қайтуы (ата-аналармен қарым-қатынас) Уақыты: 18:00-18:30</p>	<p>«Ойын арқылы балалардың ойлау қабілеттерін дамыту» баяндама.</p>	<p>«Тұйық бала қайдан шығатын?» баяндама.</p>	<p>Ата-аналарға балалардың тазалықтарына назар аудару, ескерту.</p>	<p>«Ата-аналарға тұмау жөнінде» денсаулық бұрышына кеңес (медбике)</p>	<p>Ата-аналарға тапсырма беру, жақсы демалуларына тілек білдіру.</p>

Тексерілді:  М.Б. Саурамбасова

Тәрбиелік-білім беру процесінің циклограммасы					
Білім беру ұйымы:	«Балаби» бөбекжайы» МКҚК				
Топтың атауы	«Балауса» ересек тобы				
Балалардың жасы	4 жас				
Педагогтің аты-жөні					
Жоспардың құрылу кезеңі	23.01-27.01.2023ж.				
Апта күндері	Дүйсенбі	Сейсенбі	Сәрсенбі	Бейсенбі	Жұма
Күн тәртібі	23.01.2023	24.01.2023	25.01.2023	26.01.2023	27.01.2023
«Сәтіндік» жүйесі, балалар!» Балаларды қабылдау Уақыты: 08:00-09:00	Тәртіп күні. Балалардың тәртібін, дене қызуын, сыртқы келбетін тексеру. Балаларды жақсы көңіл күймен қарсы алу және оларға қолайлы жағдай жасау. Баланың көңіл күйін, оның жеке пікірін, қызығушылығын анықтау. (сөйлеуді дамыту)				
Ата-аналармен әңгімелесу, кеңес беру Уақыты: 08:00-09:00	«Балалармен демалыс күндерін қалай, қайда өткізгендері жайлы» әңгімелесу.				
Балалардың дербес әрекеті (баяу қимылды ойындар, үстел үсті ойындары, бейнелеу әрекеті, кітаптар қарау және тағы басқа әрекеттер) Уақыты: 08:00-09:00	"Болме өсімдіктерінің топырақты қопсыту". Мақсат-міндеттер: балаларды жабық өсімдіктерге күтім жасауға үйрету; балаларға өсімдіктердің топырағын не үшін қопсыту керектігі туралы білім беру; қопсыту әдістері мен оған қажетті заттарды пайдалану ережелерін бекіту. Еңбек дағдыларын, ұқыптылықты дамыту. Экологиялық мәдениетті, қоршаған табиғатқа ұқыпты қарауды тәрбиелеу. (еңбек дағдылары)	"Біз топ болмесінде және жатын болмеде терезе төсеніштерін дымқыл шүберекпен сүртеміз". Мақсат-міндеттер. Балаларды сумен жұмыс кезінде келесі ережелерді сақтауға үйрету: жеңді тұру, шүберекті сулау және құрғатып сығу, ластанған кезде оны сумен шаю. (еңбек дағдылары)	Ойыншықтар және тәртіп. Мақсат-міндеттер: жұмыс басталар алдында балаларға жұмыс алжапқышын киюді үйрету; ойыншықтарды тәртіпте ұстау: жуу, кептіру, сүрту және орнына қою. Еңбекке баулу, тәртіпсіздікті байқауды; сумен жұмыс кезінде ұқыптылықты дамыту. Өз еңбегі мен басқа адамдардың еңбегін құрметтеуге тәрбиелеу. (еңбек дағдылары)	"Шешілу болмесінің шкафындағы тәртіп» (тәрбиешінің көмекшісімен бірге) Мақсат-міндеттер: балаларды жеке киім шкафтарында тәртіпті сақтауға үйрету: шкафты киім мен аяқ киімнен босату, сөрелерді дымқыл шүберекпен сүрту және киімді орнына мұқият бүктеу. Еңбекқорлықты, тәртіпті көре білуді. Ұжымда ынтымақта еңбек етуге үйрету. (еңбек дағдылары)	"Өз төсегімізді жинауды үйренеміз". Мақсат-міндеттер: балалардың өз төсегіне күтім жасау бойынша біліктері мен дағдыларын қалыптастыру; ұқыптылыққа, басқа біреуге көмектесуге ұмтылуда тәрбиелеу; еңбекке ұқыпты қарауға тәрбиелеу; өзіне-өзі қызмет көрсету бойынша дербестігі мен дағдыларын дамыту. (еңбек дағдылары)
	Үстел үсті ойыны «Мозаика».	Сапамақ. Оң қолымда бес саусақ.	Дидактикалық ойын. «Көлеңкесін тап».	"Торғай-торғай тоқылдақ"	"Жоғалған зат" үстел үсті ойыны.

	<p>Мақсат-міндеттер: балаларды берілген суреттердің бөлігін тауып орналастыра білуге, танқырлыққа үйрету. (танымдық дағды)</p>	<p>Сол қолымда бес саусақ. Қосып едім екеуін, Болып шықты он саусақ. Оң аяқта бес бақай, Сол аяқта бес бақай. Қосып едім екеуін, Болып шықты он бақай. (сөйлеуді дамыту, математика негіздері)</p>	<p>Мақсат-міндеттер: балаларды әр құстың коленкесін тауып орналастыруға үйрету. Тілдерін дамыту. Құстардың атауын атап, сипаттауға үйрету. (қоршаған ортамен танысу)</p> <p>Театрландырылған қойылым "Аққу-қаздар". Мақсат-міндеттер: балалардың өз бетінше театрландырылған ойындарды ұйымдастыруын үйрету, рөлдер мен міндеттерді өзара бөлісу біліктіліктерін жетілдіру, шығармашылық дербестікті дамыту. (қоршаған ортамен танысу)</p>	<p>артикуляциялық жаттығу. Мақсат-міндеттер: балаларды мәтінді есте сақтап, мәнерлеп айтуға машықтандыру; артикуляцияны жетілдіру; көркем сөзге деген қызығушылықты арттыру. Торғай-торғай, тоқылдақ. Жерден тары тары шоқып ап, Бөтегесі томпайып Тойған қозыдай монтайып, "Шіп-шіп" десіп отырар. "Халық ауыз әдебиеті." (көркем әдебиет, сөйлеуді дамыту)</p> <p>Бояу беттеріндегі суреттерді бояу. Мақсат-міндеттер: балалардың қуанышты эмоцияларын ояту. (сурет салу)</p>	<p>Барысы: педагог үстелдің үстіне бірнеше зат қойылады. Бала оларға мұқият қарап алған соң, теріс қарап тұрады. Үстелден бір зат алып тасталынады. Бала қай заттың жоғалып кеткенін табу керек. Заттардың санын акырындап өсіруге болады. (танымдық дағдылар)</p>
<p>Танертенгі жаттығу Уақыты: 08:00-09:00</p>	<p>Жалпы дамыту жаттығулары (таспалармен)</p> <p>1. Бастапқы калып: дене тік, аяқ алшақ, лента ұстаған қолдары төменде. 1-4- таспаны екі қолдарымен ақырын жоғары көтеріп, саусақтарын қимылдату арқылы таспамен толқынды қимылдар жасайды; 5-6 - таспаларды қолымен тік ұстап, бір жанына екі шеңбер жасайды; 7-8- осы жаттығуды келесі жаққа жасайды. Жаттығу 5-6 рет қайталанады.</p> <p>2. Бастапқы калып: дене тік, аяқ алшақ, таспа ұстаған қолдары жанында. 1- оңға бұрылу, сол қолын оң қолына тигізу; 2- бастапқы калыпқа келу; 3-4- осы жаттығуды сол жаққа қайталау. 5-8 - таспа ұстаған қолдарымен саусақ бастарын қимылдата отырып, аяқтың ұшымен өзін айнала адымдау бұру; Жаттығу 5-6 рет қайталанады.</p> <p>3. Бастапқы калып: дене тік, аяқ бірге, лента ұстаған қолдарын жанына жіберу. 1- аяқты түзу ұстап, бір жанына қарай бұру, осы қимылмен бірге таспа ұстаған қолды төмен түсіріп, айқастырып қою; 2 -</p>				

	<p>5-6 рет қайталанады.</p> <p>4. Бастанқы калып: аяқ ашақ, лента ұстаған қолдары төменде.</p> <p>1-3- алға сәл иіліп, еңкею, қолды алдына түзу ұстап, таспа ұстаған қолдарының саусақтарын қимылдатып, таспаларды толқылдату; 4 - тез тіктеліп, таспа ұстаған қолдарын артына жіберу. Жаттығу 8 рет қайталанады.</p> <p>5. Бастанқы калып: дене тік, аяқ бірге, лента ұстаған қолдарын артына түзу ұстау.</p> <p>1- тізбені бүге отырып, аяғын алдына қойып, таспа ұстаған қолдарын толқылдатып, жоғары көтеру; 2- бастанқы калып. 3-4- келесі аяғымен жаттығуды қайталау. Жаттығуды әр жағына 5-6 реттен қайталау.</p> <p>6. Бастанқы калып: дене тік, аяқ ашақ, таспа ұстаған қолдары төменде. 1-4 - таспа ұстаған қолдарын оңға - жоғары, солға - төмен қарай аяғымен отырып, алға жіберу. 5-ден 8-ге аралықпен қайталау. Жаттығуды 4-5 рет қайталау.</p> <p>7. Бастанқы калып: дене тік, аяқ ашақ, лента ұстаған қолдары төменде.</p> <p>1 - оң қолын жоғары, сол қолын артқа жіберу; 2 - қолдарын алмастырып, жаттығуды қайталау. Жаттығу 8-10 рет қайталанады.</p> <p>(дене шынықтыру)</p>				
Таңғы ас Уақыты: 09:00-09:30	<p>Гигиеналық дағдылар</p> <p>Мақсат-міндеттер: балалардың киіну, аяқ киімді дұрыс кие білу, өзіне-өзі қызмет ету дағдыларын дамыту.</p> <p>Көркем сөз</p> <p>Нан қоқымын шашпаңдар.</p> <p>Жерде жатса баспаңдар.</p> <p>Теріп алып кастерлеп ,</p> <p>Торғайларға тастаңдар.</p> <p>(мәдени-гигиеналық дағдылар, көркем сөз)</p>				
Ұйымдастырылған іс-әрекетке дайындық Уақыты: 09:30-09:40	Қыстайтын құстар туралы әңгімелесу. (сөйлеуді дамыту, қоршаған ортамен танысу)	Қыстайтын құстардың суреттеріне қарап әңгіме құру. (сөйлеуді дамыту, қоршаған ортамен танысу)	Құстар туралы жұмбақтар шешу. (сөйлеуді дамыту, көркем әдебиет)	Құстар туралы тақпақтар жаттау. (сөйлеуді дамыту, көркем әдебиет)	Құстар туралы әндер жаттау. (музыка)
«Ойнайық та, ойлайық» Білім беру ұйымының кестесі бойынша ұйымдастырылған іс-әрекет Уақыты: 09:40-10:55	Дене шынықтыру "Құстардай қайраттымыз". Мақсат-міндеттер: ұйымдастырылған іс-әрекетінде бала денсаулығын нығайтудың дәстүрлі емес түрлерін пайдалана отырып, құстардың қимылдарын бейнебаян бойынша	Қазақ тілі "Қыстайтын құстар. Көп, аз, тең." Балалардың ұғымындағы қыстайтын құстар туралы түсініктерін кеңейту, адам құстарға қалай қамқорлық жасай алатынын түсіндіру, құстардың дыбыстарын білдіретін сөздердің ерекшеліктері туралы	Дене шынықтыру "Жылдам және епті құстар". Мақсат-міндеттер: балаларды алға ұмтыла секіруге; сызықтар арасымен (10 см арақашықтық) тепе-теңдікті сақтап жүруге үйрету.	Көркем әдебиет. "Бұлбұл мен тоқылдақ". Мақсат-міндеттер: балаларды "Бұлбұл мен тоқылдақ" әңгімесінің мазмұнымен таныстыру; мәтіні қысқа әңгімені бар ықыластарымен мұқият тыңдауға үйрету	Дене шынықтыру "Қамқоршылар тобы". Мақсат-міндеттер: балаларды допты еденге ұруға; допты жоғары лақтыруға үйрету.

	қайталауға үйрету.	түсінік беру; түбірлес сөздер туралы білімдерін мысал келтіру арқылы қалыптастыру (қыс - қыстау - қыстайтын); заттардың санын анықтайтын «артық», «кем», «тең» түсініктерін бекіту. Балаларға қыстайтын құстарды ажыратып, дұрыс атауға үйрету, құстардың дыбыстауын айқындайтын (шіп-шіп, шыр-шыр, шырылдайды) сөздері арқылы артикуляциялық аппараттарын дамыту; заттар тобының санын анықтау ұғымдарын білдіретін «артық», «кем», «тең» сөздерін дыбыстауға жаттықтыру; еске сақтау, ойлау қабілеттерін, қатынастық дағдыларын дамыту. Қыстайтын құстарға қамқор болуға, мейірімділікке, байқампаздыққа тәрбиелеу.			
Серуенге дайындық Уақыты: 10:55-11:10	Балаларды өз киімдерін тануға, атауға, өз шкафын таңбалауыш арқылы табуға үйрету. (мәдени-гигиеналық дағдылар)				
«Табиғат аясына бірге барамыз» Серуен Уақыты: 11:10-12:10	Қар басуын бақылау. (қоршаған ортамен танысу, сөйлеуді дамыту, көркем әдебиет) Жұмбақ.	Ауа райын бақылау. (қоршаған ортамен танысу, сөйлеуді дамыту, көркем әдебиет) Жаңылтпаш.	Торғайларды бақылау. (қоршаған ортамен танысу, сөйлеуді дамыту, көркем әдебиет) Мақсат-міндеттер:	Қар үстіндегі іздерді бақылау. Мақсат-міндеттер: балаларды қар үстіндегі адамдардың, жануарлардың,	Қар (ұлпаларының) ұшқындарына бақылау жүргізу. Мақсат-міндеттер: балаларды қар ұшқындарының қалай

<p>Үстін қолдай беріп кетер. Өуре болма теріп бекер. (қар) Басқау.</p> <p>Жыныссыз Басқау: басқауға қар түсуі жөнінде түсінік беру. Қыста күн бұлттанса қар жауатына туралы айту. Аспаннан жапалақтап қар жауғанын бақылау (ұлпа, ақ, жеңіл). Қар, жүн көрпе секілді, жерді қымтайды. Қимылды ойын. «Қармен ойнау». (дене шынықтыру) Балаларды қармен ойнауға үйрету. Нысанаға қарды атуға жаттықтыру. Ойын ережесін орындауға дағдыландыру. Еңбек: күректі қолдануды үйрету, ауланы қардан тазарту. Қоғамдық жұмыс уақытында бір-біріне кедергі келтірмеу. Қиыншылықтарды жеңе білу. Өз бетімен ойындар. (дене шынықтыру) Тыныш, қуанышты жағдайды қолдауға</p>	<p>Құстардың қызықтар. Құс ұшпаса, құс па? Олең. «Қыс» О. Иманалиев. Қыста құс түрлерін, қыстауы.</p> <p>Шұнақ аяз шымышынан, Ақ бетіңді өңірлей. Бақылау: балаларға жансыз табиғатты қыс мезгіліндегі өзгеріс туралы түсінік беру. Қимылды ойын: «Кегліні құлат». (дене шынықтыру) Кегліні құлата отырып, клюшканың көмегімен нысанаға шайбаны лақтыра білуді бекіту. Белсенділікке тәрбиелеу. Еңбек. (еңбек іс-әрекеті) Демалыс орнын қардан тазарту. Өзінің іс-әрекетін жолдастарының іс-әрекетімен келістіру, ұжымда тапсырманы өз бетінше орындауға үйрету. Еңбекті ынтымақтастықпен істеуге тәрбиелеу. Өз бетімен ойындар. Әр балаға өзін қызықтыратын іспен айналысуға мүмкіндік беру.</p>	<p>Қыста қыстаушы құстар жайлы білімдерін толықтыру; қыс мезгіліндегі құстардың мінез-құлықтарындағы өзгерістер туралы түсініктерін қолдана отырып, құстарға қамқор болуға тәрбиелеу. Қимыл-қозғалыс ойыны. «Нысанаға тигіз». (дене шынықтыру) Мақсат-міндеттер: ұшып бара жатқан заттың бағытын бақылау, қозғалыстың дұрыс орындалуын есептей білу. Еңбек. Топтың ойын ауласын қоқыстардан тазарту. Мақсат-міндеттер: балаларды еңбекке баулу. Өз бетімен ойындар. Әр балаға өзін қызықтыратын іспен айналысуға мүмкіндік беру.</p>	<p>Құстардың ізін айырып, білуге үйрету. Балаларды байқағыштық, ойлау қасиеттерін жетілдіруге тәрбиелеу. Қимылды ойын. «Құстардың ізін тап». (дене шынықтыру) Мақсат-міндеттер: құстарға назар аударып, оның қызықтарын білуге үйрету. Еңбек. Ауа райының қай кезінде іздер жақсы көрінеді? Көркем сөз: Ақ киімді денелі, ақ сақалды, Соқыр, мылқау танымас тірі жанды, Үсті-басы ақ қырау түсі суық, Басқан жері сықырлап келіп қалды. (Абай) Еңбек: құстар үшін жемсалғыш жасап, оны ағашқа іліп қою, жем салу. (еңбек іс-әрекеті) Мақсат-міндеттер: қыстайтын құстарға, хайуанаттарға қамқоршы болуға тәрбиелеу. Қимылды ойын: «Ақ қоян». (дене шынықтыру) Мақсат-міндеттер: балаларды ептілікке баулу. Жеке жұмыс: бір құстың лабиринттен</p>	<p>Қыста болмайтын, олардың құрлысымен таныстыру, сонымен бірге балаларды байқағыштыққа тәрбиелеу. Балаларға қар ұшпасын қағып алып, жейін қойып, анықтаулы ұсыну. Қар ұшқыны алты қанаттан тұрады, олар бір-біріне өте ұқсас келеді. Қар ұшқыны жаңбыр сияқты, бұлтта жаратылады. Су буы өте жоғары көтеріледі: сол жоғарыда ауаның температурасы өте төмен болғандықтан, сол су буларынан кішкентай ғана мұз қиыршықтары пайда болады. Алты қырлы мұз түйіршіктері өсіп кішкентай жұлдызшаларға айналады, сөйтіп қар ұшқындары жерге түседі. Көркем сөз. Жазда келге мұз қатты, Табанымды мұздағты. Мұз ойылып кетті тез, Күліп едік, біз қатты. Қимылды ойын. «Ортаға түспек».</p>
--	---	--	--	--

	және ұйымдастыруға талаптандыру; дербестілігін және бастамашылдығын көтермелеу.			шығу жолы туралы ертегіні ойластыру. Мақал. Жем берсең құсқа қыста, сауабы тиер оның жазда.	(дене шынықтыру) Максат-міндеттер: тез жүгіруге, секіруге, ептілікке үйрету. Еңбек: қар атжалдарын жасауға балаларды үйрету. (еңбек іс-әрекеті) Жеке жұмыс: шаңғыда жүре білуге машықтану. Мақал. Қар көп болса, астық көп болады. Жұмбақ. Қолы жок, сурет салады Тісі жок, тістеп алады. (Аяз)
«Тазалықты сақтаймыз» Серуеннен оралу Уақыты: 12:10-12:40	Балаларды киімдерін жүйелі шешінуге дағдыландыру, шкаф сөрелеріне киімдерін жинау, қолдарын жуу. (мәдени-гигиеналық дағдылар, дербес әрекет)				
«Ас дәмді болсын» Түскі ас Уақыты: 12:40-13:00	Гигиеналық дағдылар Максат-міндеттер: балалардың киіну, аяқ киімді дұрыс кие білу, өзіне-өзі қызмет ету дағдыларын дамыту. Көркем сөз Нан қоқымын шашпаңдар, Жерде жатса баспаңдар. Теріп алып қастерлеп, Торғайларға тастандар. (мәдени-гигиеналық дағдылар, көркем сөз)				
«Тәтті ұйқы» Күндізгі ұйқы Уақыты: 13:00-15:20	«Қорыққанға қос көрінеді» ертегісін оқып беріп, балаларды ұйықтату.				
«Ұйқыдан ояту және сергіту» Біртіндеп ұйқыдан ояту, сауықтыру шаралары Уақыты: 15:20-15:30	Біртіндеп ұйқыдан тұрғызу (музыка ақырын ойнайды). Ұйқыдан кейін бірден төсекте жаттығу жасау; жатқан күйінде, төсектен тұрмай, көрпенің астында балалар жалпы дамыту жаттығуларының аз мөлшерін орындайды; (гимнастика, 2-3 минут төсекте, балалардың ұйқыдан біртіндеп ояу күйіне өтуіне бағытталған. Оянған балалармен жүргізген дұрыс, қалғаны оянған кезде қосылады) Жалпақ табанды болдырмау үшін денсаулық жолымен жүру. (мәдени-гигиеналық дағдылар, дене шынықтыру)				

Бесін ас Уақыты: 15:30-16:10					
Сайланған дағдылар)	Сайланған дағдылар)	Сурет салудан ойындармен ойындар	Математика негіздерінен ойындар	Көркем әдебиеттен ойындармен ойындар	Қоршаған ортамен танысудан ойындармен ойындар
Мәңгілік елдің дамуына қажетті қасиеттерді қалыптастыруға бағытталған ойындар туралы көркем сөз үлгісімен таныстырып, құстарға қыста қамқорлық жасау жөнінде білімдер жиынтығын тиянақтау.	Мәңгілік елдің дамуына қажетті қасиеттерді қалыптастыруға бағытталған ойындар туралы көркем сөз үлгісімен таныстырып, құстарға қыста қамқорлық жасау жөнінде білімдер жиынтығын тиянақтау.	Мәңгілік елдің дамуына қажетті қасиеттерді қалыптастыруға бағытталған ойындар туралы көркем сөз үлгісімен таныстырып, құстарға қыста қамқорлық жасау жөнінде білімдер жиынтығын тиянақтау.	Мәңгілік елдің дамуына қажетті қасиеттерді қалыптастыруға бағытталған ойындар туралы көркем сөз үлгісімен таныстырып, құстарға қыста қамқорлық жасау жөнінде білімдер жиынтығын тиянақтау.	Мәңгілік елдің дамуына қажетті қасиеттерді қалыптастыруға бағытталған ойындар туралы көркем сөз үлгісімен таныстырып, құстарға қыста қамқорлық жасау жөнінде білімдер жиынтығын тиянақтау.	Мәңгілік елдің дамуына қажетті қасиеттерді қалыптастыруға бағытталған ойындар туралы көркем сөз үлгісімен таныстырып, құстарға қыста қамқорлық жасау жөнінде білімдер жиынтығын тиянақтау.
Дамытушы ойын. "Суретшінің қатесін тап". Мақсат-міндеттері. Балалардың ұғымында заттар, жан-жануарлар, құбылыстар жайлы түсініктерін нысықтау; табиғатына сәйкес емес белгілерді байқап, құрылымында немесе сипатында не дұрыс еместігін атауға жаттықтыру; қоршаған әлем заңдылықтарына қызығушылықтарын арттыру, зияткерлікке тәрбиелеу. Құралдар. Сыртқы сипатында, құрылымында сәйкессіздіктері бар	Дамытушы ойын. "Суретшінің қатесін тап". Мақсат-міндеттері. Балалардың ұғымында заттар, жан-жануарлар, құбылыстар жайлы түсініктерін нысықтау; табиғатына сәйкес емес белгілерді байқап, құрылымында немесе сипатында не дұрыс еместігін атауға жаттықтыру; қоршаған әлем заңдылықтарына қызығушылықтарын арттыру, зияткерлікке тәрбиелеу. Құралдар. Сыртқы сипатында, құрылымында сәйкессіздіктері бар	Сюжетті-рольдік ойын. "Үй құрастыру". Мақсат-міндеттері: балалардың құрылыс нысандарын тұрғызуға қатысатын мамандар жайлы білімдерін кеңейту, бекіту; еңбексүйгіштікке, жауапкершілікке тәрбиелеу. Керекті құрал-жабдықтар. Құрылыс материалдары, қағаз беттері, қара қарындаштар, сызбалар, ойыншық жүк тасымалдаушылар, құрылысқа керек ойыншық саймандар (балға, бұрауыл, кемпірауыз, т. б). келісім.	Сюжетті-рольдік ойын "Экологтар". Мақсат-міндеттері: эколог жұмысы жайлы түсінік беру. Әлеуметтік шығармашылыққа жағдай тудыру және мадақтау, ойын желісіне сәйкес топшаларға бөліну біліктіліктерін, сойлеу дағдысын қалыптастыру. Балалардың эколог жұмысының адамгершілік бағыты оның табиғатты сақтауға ықпалы, әлеуметтік	Сюжетті-рольдік ойын. "Цирк". Мақсат-міндеттері. Балалардың түсінігінде циркте қызмет ететін өнерпаздар (сайқымазақ, гимнаст, сиқыршы, жонглер, жануарларды жаттықтырушы) жөнінде ұғымдарды қалыптастыру; цирк өнерпаздарының жұмысын түсіндіру; еңбекқорлыққа, төзімділікке, сыпайылыққа, саламатты өмір салтына тәрбиелеу. Құралдар. Циркте қызмет ететін артистерге қажет ойыншық құралдар, модельдер (доптар, ойыншық жануарлар, бас киімдер, таяқшалар, спорттық киім үлгілері, гимнастикалық ұршық,	Сюжетті-рольдік ойын. "Хайуанаттар бағы". Мақсат-міндеттері: балалардың хайуанаттар бағы, қамқорлыққа алынған аңдар, ветеринар дәрігері, орнитолог (құстар бойынша маман) жайлы түсініктерін бекіту; хайуанаттар бағында мамандардың қандай рөл ойнайтынын анықтау; еңбексүйгіштікке, жан-жануарларға қамқорлық танытуға тәрбиелеу. Барысы. Тәрбиеші ойын алдында балалармен бірге

	<p>объектілер мен құбылыстар салынған суреттер.</p> <p>Балалардың жауаптары мынадай болуы мүмкін: "Қасқырдың жүні жасыл емес, сұр болады", "Қоянның құлағы тышқанның құлағындай кішкентай емес, ұзын болады", "Күндіз аспанда жұлдыздар көрінбейді", "Бұлақ төменнен жоғары қарай емес, жоғарыдан төмен ағады", "Бәйшешек күзде емес, көктемде шығады", "Ақкала көктемде аулада тұра алмайды, еріп кетеді", "Ит ағаштағы ұяда емес, ауладағы ағаш үйшікте тұрады", "Жазда өзенге мұз қатпайды, өйткені жазда күн ыстық", "Түлкінің құйрығы қоянның қысқа құйрығы сияқты емес, қалың, сарғыш болады" және тағы басқа.</p> <p>(қоршаған ортамен танысу, сөйлесуді дамыту)</p>	<p>Педагог алдын-ала балалармен құрылысқа қатысатын мамандар жайлы әңгімелеседі. Балалар сәулетші, инженер-құрылысшы, тас қалаушы, жүк тиеуші, жүргізуші, сияқты мамандардың қызметтік міндеттерін анықтайды.</p> <p>Балалар құрылысқа қатысатын мамандардың рөлін өзара бөлісіп алады; өздеріне қажет киімдер мен құрал-жабдықтарды алып, өз орындарына барады. Педагог балалармен бірлесіп ойынды сәулетші бастайтын айтады. Кейін балалар жүк тиеуші, жүргізуші, кірпіш қалаушы мен инженер-құрылысшының жұмыстарын орындайды.</p> <p>Педагог диалог барысында ойыншылар арасындағы сөйлеу тізбегін, әдептілік ережелерінің сақталуын реттейді, бекіту сұрақтарын қояды.</p> <p>Педагог балалармен бірге қорытынды жасайды: салынған үйдің сапасы жақсы болу үшін, құрылыс-мамандарының</p>	<p>маңыздылығы жайлы ұғымдарын кеңейту.</p> <p>Ойын барысы: Тәрбиеші ойын алдында балалармен бірге плакаттар, экологтың жұмысы жайлы кітапшаларды қарастырады, "Қызыл кітап" жайлы білімдерін бекіту, эколог-маманының қызметінің маңызы неде екені жайлы талқылаған жөн.</p> <p>Балалар рөлдерді өздері бөледі, нысанды тандайды, жергілікті жердің жоспарларымен, картамен жұмысты ұйымдастырады; экологиялық паспорттарды зерттейді; экологиялық жағдайды зерттейді (судың, ауаның, топырақтың сынамасы); экологиялық жағдайды қалыпқа келтіру бойынша жұмыс жүргізеді; фотоға түсумен айналысу.</p> <p>Ойын соңында тәрбиеші балалармен бірге қорытынды жасауы мүмкін: адам табиғат алдындағы жауапкершілікті сезіну</p>	<p>костюмдер).</p> <p>Шарты. Педагог цирктің (суреті) қапдай орын екенін, бұнда қандай өнерпаздар жұмыс істейтіні туралы балалармен алдын ала әңгімелеседі; әрбір артист маман қандай құралдарды пайдаланатыны, олардың еңбегінің қаншалықты қиын екенін түсіндіреді.</p> <p>Балалар циркте қызмет ететін өнерпаздар: сайқымазақ, гимнаст, сикыршы, жонглер, жануарларларды жаттықтырушы болып бөлініп, топтасып, белгілі жаттығулар жасайды.</p> <p>Педагог цирк қойылымы жайында жариялап, қалған балаларды орындықтарға шақырады.</p> <p>Әрбір өнерпаздың шығуын аса құрметпен жариялап, оған көрермендер тарапынан қолдау және қошемет көрсетуді сұрайды.</p> <p>Балаларға қойылым соңында өнерпаздар көрермендерге иіліп құрмет көрсететіні, ал көрермендер оларды мақтап, қошемет</p>	<p>хайуанаттар бағы жайлы суреттер қарастырады, әлемде қорғауға алынған аңдар туралы бейнеролик көрсетеді.</p> <p>Ветеринар дәрігері, орнитолог (құстар бойынша маман), зоолог (жан-жануарлар бойынша маман) сияқты мамандардың қызметінің маңыздылығын талқылау қажет.</p> <p>Балалар хайуанаттар бағында жұмыс жасайтын қызметкерлерді өздері тандайды.</p> <p>Кейіпкерлер өздеріне керек киім үлгілері мен құралдарды алып, орындарына барады.</p> <p>Қалған балалар қолдарына ойыншық аңдар мен құстарды алады да, белгіленген орынға отырғызып, қозғалтып, қимылға келтіреді.</p> <p>Мамандар аңдар мен құстардың орнын қарап, өз көмектерін көрсетеді.</p> <p>Соңында тәрбиеші балалармен бірге қорытынды жасайды:</p>
--	--	--	--	---	--

		ағасын, әжесін, балаларын орындауы, үйінің пішінін сипаттамасын сөйлеуді дамыту.	Қоршаған ортамен танысу, көркем әдебиет.	Педагог ойын барысын өзі реттеп жүреді, қоршаған ортамен танысу, сөйлеуді дамыту.	аңдар үшін жауапкершілікті аламын, тірі табиғат құбылыстары.
		танысу, сөйлеуді дамыту.		қай бағытта құстардың қоршаған ортамен бейнесі бірге құстардың қоршаған ортамен қоршаған ортамен адемі және азықты бөлуы, өнерпаздардың өнерінің қоршаған ортамен байланысты аңбалық арқылы болады. (қоршаған ортамен танысу, сөйлеуді дамыту)	қоршаған ортамен танысу, сөйлеуді дамыту. қоршаған ортамен танысу, сөйлеуді дамыту. қоршаған ортамен танысу, сөйлеуді дамыту. (сөйлеуді дамыту, қоршаған ортамен танысу, математика негіздері, қазақ тілі)
Балалармен жеке жұмыс Уақыты: 16:10-17:00	«Табиғат құбылыстары» дидактикалық ойыны. Мақсат-міндеттер. Балалардың табиғат құбылыстары жөнінде түсініктерін нығайту. Шарты. Педагогтің ауызша сипаттамасы бойынша суреттер тізбегінің арасынан сәйкес келетін табиғат құбылысының суретін табу.	Жеке жұмыс. Қыс келгенде, торғайым, Үй алдына қон дәйім. Ойна, жүгір, желкілде, Тисем саған оңбаймын. Мақсат-міндеттер: тақпақты жаттата отырып, балалардың сөздік қорларының белсенділігін арттыру, тіл мәдіннетін жетілдіру. (көркем әдебиет)	Қағаз бетінде бағдарлай білуді, апта күндерін, жыл мезгілдерін ретімен атау. (сөйлеуді дамыту) "Жағдаятты шешу: ""Егер сен, құстың ұясын бұзып жатқандарды көрсең не істейсің?"". Мақсат-міндеттер: логикалық ойлау кабілетін, табиғатты аялау сезімдерін дамыту." (қоршаған ортамен танысу)	"Бұл ұяда не тұрады?" үстел үсті ойыны. Мақсат-міндеттер: балалардың есте сақтау кабілеттерін дамыту, сөздік қорларын молайту. Барысы. Тәрбиеші ұядағы құстардың суреттерін көрсетеді. Балалар оларды атайды, құстарға сипаттама береді. (сөйлеуді дамыту, қоршаған ортамен танысу)	Дидактикалық ойын. «Бұл қай кезде болады?» Мақсат-міндеттер: жылдың төрт мезгілін бір-бірінен ажырата алу кабілеттерін дамыту. Шарты: тақтаға төрт мезгілдің суретін іледі. Әр мезгілге байланысты әңгіме құрастырып айтады, қай жыл мезгілі екендігін жасырады. Қалған балалар қай жыл мезгілі екенін тауып айтады.
Серуенге дайындық Уақыты: 16:10-17:00	Мақсат-міндеттер: - киімді дұрыс бүктеп салуға, ілуге, аяқ-киімді түзу қоюға машықтандыру;				

	<ul style="list-style-type: none"> - өз бетінше жылдам және дұрыс ретпен киіне (шешіне) білуді дағдыландыру; - шкафқа ілінген, қойылған бас киім, киім, аяқ-киім сияқты заттарды өз орындарын біліп, тәртіпті сақтауды ұстануға тәрбиелеу; - ауа райына сай киінгенін қадағалай білуге, киімді, аяқ-киімді таза ұстауға баулу; - көмек көрсете білуге, алғыс айтуға тәрбиелеу. 				
«Серуен» Уақыты: 17:00-18:00	Түскі серуендегі бақылауды жалғастыру. (қоршаған ортамен танысу, сөйлеуді дамыту, көркем әдебиет)				
«Қош бол, балабақша» Балалардың үйге қайтуы (ата-аналар мен қарым-қатынас кеңес) Уақыты: 18:00-18:30	«Достарымыздың арасында өзімізді қалай ұстау керекпіз?» тақырыбында әңгіме жүргізу.	«Бала қауіпсіздігі басты назарда» ата-аналармен кеңестер жүргізу.	«Өзіңіздің балалық шағыңыз туралы балаңызға айтасыз ба?»	«Балаңыздың денсаулығына қалай көңіл бөлесіз?» сауалнама.	Ата-аналар жиналысы. Тақырып: «Бала тәрбиесіндегі ата-аналардың рөлі».

Тексерілді:  М.Б. Саурамбаева

Бекітемін:

«Балаби» бөбекжайы» МКҚК

Менгерушісі:

Л. А. Ахметова



ТӘРБИЕЛЕУ-БІЛІМ БЕРУ ПРОЦЕСІНІҢ ЦИКЛОГРАММАСЫ

Білім беру ұйымы:	«Балаби» бөбекжайы» МКҚК				
Топтың атауы	«Балауса» ересек тобы				
Балалардың жасы	4 жас				
Педагогтің аты-жөні					
Жоспардың құрылу кезеңі	30.01-03.02.2023ж.				
Апта күндері	Дүйсенбі	Сейсенбі	Сәрсенбі	Бейсенбі	Жұма
Күн тәртібі	30.01.2023	31.01.2023	01.02.2023	02.02.2023	03.02.2023
«Сәлеметсіңдер ме, балалар!» Балаларды қабылдау Уақыты: 08:00-09:00	Таңғы сүзгі: балалардың терісін, дене қызуын, сыртқы келбетін тексеру. Балаларды жақсы көңіл күймен қарсы алу және оларға қолайлы жағдай жасау. Баланың көңіл күйін, оның жеке пікірін, қызығушылығын анықтау. (сөйлеуді дамыту)				
Ата-аналармен әңгімелесу, кеңес беру Уақыты: 08:00-09:00	Ата-аналармен балалардың жеке басының гигиенасы туралы әңгімелесу.				
Балалардың дербес әрекеті (баяу қимылды ойындар, үстел үсті ойындары, бейнелеу әрекеті, кітаптар қарау және тағы басқа әрекеттер) Уақыты: 08:00-09:00	"Бөлме өсімдіктерін сугару". Мақсат-міндеттер: балалардың өсімдіктердің жарық пен ылғалға деген қажеттіліктері туралы білімдерін кеңейту, ылғады сүйетін және құрғақшылыққа төзімді, фотофильді, көлеңкеге төзімді өсімдіктерді жапырақтардан қалай тануға болатындығын үйрету. Су және	"Жабық өсімдіктерді бүріккіш пистолеттен сумен бүрку". Мақсат-міндеттер: жаңа еңбек дағдыларын үйрету; балалардың жапырақтарға ылғал қажет деген түсінігін бекіту; өсімдіктерге ұқыпты қарауды тәрбиелеу. Балаларға өсімдіктерді суару қажеттілігін өз бетінше анықтауға	"Кір сүлгілерді ауыстыру". Мақсат-міндеттер: еңбекке деген тұрақты қызығушылықты сақтау, тапсырманы мұқият орындауға ұмтылу. Сүлгіні жеке ұяшыққа іліп қояды үйрету. (еңбек дағдылары)	"Төсектерді төсеуде күтушіге көмек көрсету". Мақсат-міндеттер: балаларды өз төсек-орындарын ажыратуға үйрету; ересектерге қол жетімді көмек көрсетуге деген ынтаны тәрбиелеу; жұмысқа деген ұмтылысты, тапсырылған іс үшін жауапкершілік сезімін тәрбиелеу. (еңбек дағдылары)	"Бөлме өсімдіктерін сугару". Мақсат-міндеттер: балаларды өсімдіктердің жарық пен ылғалға деген қажеттіліктері туралы білімдерін кеңейту, ылғалды сүйетін және құрғақшылыққа төзімді, фотофильді, көлеңкеге төзімді өсімдіктерді жапырақтардан қалай тануға болатындығын үйрету. Су және өсімдіктермен жұмыс

	<p>өсімдіктермен жұмыс кезінде дәлдікті, өз іс-әрекеттеріне сенімділікті, еңбек дағдыларын дамыту. Қоршаған табиғатқа ұқыпты қарауға, оған қамқорлық жасауға тәрбиелеу. (еңбек дағдылары)</p>	<p>үйрету (топырақтың түсі мен күйіне, өсімдіктің пайда болуына байланысты), суару техникасын еске түсіру. (еңбек дағдылары)</p>			<p>кезінде дәлдікті, өз іс-әрекеттеріне сенімділікті, еңбек дағдыларын дамыту. Қоршаған табиғатқа ұқыпты қарауға, оған қамқорлық жасауға тәрбиелеу. (еңбек дағдылары)</p>
<p>Тіл үстарту жаттығулары. Мақсат-міндеттер. Артикуляциялық аппаратты жетілдіру. ра-ра-ра-ара ор-ор-ор-тор ро-ро-ро-рома ру-ру-ру-кару ар-ар-ар-кар ур-ур-ур-ура</p> <p>Р- дыбысын буында, сөзде қайталаймыз: Ра-ра-ра- қозыға жақсы қара. Ры-ры-ры- жинап алдым тары. Ар-ар-ар- далада қалың қар. Ыр-ыр-ыр- жаттап алдым жыр. Ра-ра-ра- Айжан шаныңды тара. Ыр-ыр-ыр- тарылдайды көктер. Ра-ра-ра- бал жинайды ара.</p>	<p>Баланың сөздік қорын айналдасындағы өзін қоршаған ортадан тыс заттар мен құбылыстардың атауларымен кеңейту, атаған заттардың қолданылу аясы туралы балалармен талқылау. (сөйлеуді дамыту, қазақ тілі)</p> <p>Р. Тынышбаевтың «Қыс» өлеңін оқу. Педагог өлең оқи бастайды: Шынан сырғып түеті де, Келді етекке қыс, міне. Ақ қарлар ақ көбелек. Қонды үйлердің үстіне. Боран соғып бірде өкпек. Үйге айдады «кір» деп тек.</p>	<p>"Қыста қандай жануарлар ұйықтайды?" дидактикалық ойыны. Мақсат-міндеттер: балалардың қыстайтын аңдар арасынан ұйқыға бататындарды ажыратып, аңдардың қысқы тіршілігі жөніндегі білімдерін нығайтау. Шарты: аңдардың суреттеріне қарап арасынан қысқы ұйқыға бататындардың суреттерін бөліп алу. Таңдауларының себебін түсіндіру. (қоршаған ортамен танысу, сөйлеуді дамыту)</p> <p>Дайын пішіндермен жануарлар, құстар, гүлдердің пішінін қию және ол заттарды қағаз бетіне орналастыру</p>	<p>"Қыста қандай жануарлар ұйықтайды?" дидактикалық ойыны. Мақсат-міндеттер: балалардың қыстайтын аңдар арасынан ұйқыға бататындарды ажыратып, аңдардың қысқы тіршілігі жөніндегі білімдерін нығайтау. Шарты: аңдардың суреттеріне қарап арасынан қысқы ұйқыға бататындардың суреттерін бөліп алу. Таңдауларының себебін түсіндіру. (қоршаған ортамен танысу, сөйлеуді дамыту)</p> <p>Дайын пішіндермен жануарлар, құстар, гүлдердің пішінін қию және ол заттарды қағаз бетіне орналастыру</p>	<p>Балаларды геометриялық фигураларды (дөңгелек, үшбұрыш, төртбұрыш) танып, атап білуге үйрету, геометриялық пішіндерді қору және есептеу арқылы зерттеу, сөйлеуде сын есімдерді қолданып, салыстыру нәтижелерін атау (ұзындау-қысқалау, кеңдеу-тарлау, жоғары-төмен, қалың-жұқа немесе ұзындығы, ені, биіктігі, қалыңдығы бойынша тең). (математика негіздері)</p>	

	<p>Мір-мір-мір-қан- кара көмір. Тоқылдақ ағашты қалай тоқылатады? Гр-гр-гр. Мысық қалай дабыстайды? Мр-мр-мр. Қарға қалай қарқылдайды? Қаррр-қаррр-қаррр. (сөйлеуді дамыту, қазақ тілі)</p>	<p>Мұз көріпеге оранды, Сулар тоңып дірдектен. Аулаға қар үйгізді, Бетті аяға сүйгізді. Тоңбасын деп теректер, Қырау інік кигізді. (көркем әдебиет)</p> <p>Бояу беттеріндегі суреттерді бояу. Мақсат-міндеттер: балалардың қуанышты эмоцияларын ояту. (сурет салу)</p>	<p>дағдыларын қалыптастыру. Композицияны құрастыру кезінде заттар мен нысандардың көлемі бойынша арақатынасын ескеру. Үсақ элементтерді ересектердің көмегімен желімдеу, алдымен қағаз бетінде заттың бейнелерін құрастырып, содан кейін оны желімдеу. Балалардың көлемді пішіндер мен қарапайым композицияларды мүсіндеуге қызығушылығын арттыру. (жапсыру)</p>		
<p>Танертеңгі жаттығу Уақыты: 08:00-09:00</p>	<p>Жалпы дамыту жаттығулары (гимнастикалық таяқшалармен) Бастапқы қалып: негізгі тұрыс, таяқшаны қолмен ұстау. 1-таяқшаны алға созу; 2-оң қолды төмен түсіріп, сол қолдағы таяқшаны тігінен ұстап, жоғары көтеру; 3-таяқшаны алдыға созып ұстау; 4-сол қолды төмен түсіріп, таяқшаны оң қолға ауыстырып, таяқшаны жоғары көтеру; 5-таяқшаны алдыға созып ұстау; 6-бастапқы қалыпқа келу. Бастапқы қалып: аяқтың арасын ашып тұру, екі қолды шынтақтан бүгіп, таяқшаны кеуде тұста ұстау. 1-2-алға иілу, еденге қолды тигізу; 3-4- бастапқы қалыпқа оралу. Бастапқы қалып: негізгі тұрыс, таяқша еденде жатады. 1-оң аяқпен таяқшаны аттап, алға бір адым жасау; 2-сол аяқты оның қасына алып келу; 3-оң аяқпен таяқшаны аттап, артқа бір адым жасау; 4-сол аяқпен артқа бір адым жасау. Бастапқы қалып: тізерлеп тұру, таяқшаның екі шетінен ұстап, жауырыңға қойып тұру.</p>				

	1- таяқшаны жоғары көтеру; 2-оңға иілу; 3-түзу тұрып, таяқшаны жоғары көтеру; 4-бастанқы қалып. Дәл солай соя жақпен орындалады. (дене шынықтыру)				
Таңғы ас Уақыты: 09:00-09:30	Мәдени-гигиеналық дағдылар. Балаларды ұқыптылыққа, тазалыққа, өзінің сыртқы келбетін қадағалауды әдетке айналдыруға баулу. Тамақтанар алдында, дәретханаға барғаннан кейін, ластанған кезде қолды өз бетінше сабынмен жууға, тісін тазалауға үйрету. Таракты, қол орамалды пайдалана білуді бекіту. Тамақтану әдебін сақтау. Тамақты асықпай шайнау, асхана құралдарын (қасық, шанышқы), майлықты дұрыс қолдану, тамақтаным болғаннан кейін ауызды шаю. Шолпан Оразбаева "Су". Тазалықта досындай Су дегенім осындай. Таза жүрсек әрдайым, Жақсы болар жағдайың. (мәдени-гигиеналық дағдылар, көркем сөз)				
Ұйымдастырылған іс-әрекетке дайындық Уақыты: 09:30-09:40	«Қайырлы таң». Бақшамызға барғанда, Жолыққан бар жандарға, Ертемен, ақ пейілмен, «Қайырлы таң!» - деймін мен. Күндіз де елді елеімін: «Қайырлы күн!» - тілеймін. Үйге кешке келемін, Не дерімді білемін: «Кеш жарық!» - деп кіремін. (сөйлеуді дамыту)	«Амансың ба, алтын күн!» Амансың ба, алтын күн! Амансың ба, атқан таң! Амансың ба, Жер - Ана! Амансың ба, достарым! Жарты шеңбер құрып отырып, барлығы бірге айтады және бірігіп жасайды. (сөйлеуді дамыту)	«Табиғатпен үндестік» Шөліркемей гүл тұрсын! Жерім жайнап құлпырсын! Нұрын сыйлап біздерге Көкте мәңгі гүл тұрсын! Нұр сыйлаған күн ыстық Ыстық бізге кең өлке Ыстық бізге тыныштық! Шеңбер құрып, барлығы бірге қайталайды. (сөйлеуді дамыту)	Достар бері, келіндер, Қолдарыңды беріндер. Шаттық толы шеңберге. Қуанышпен еніндер. (Г.Абдрахманов) Шеңберде қол ұстасып тұрып өлең жолдарын бірге айтады. Тақырыпқа байланысты жұмбақтар жасыру. (сөйлеуді дамыту)	«Табиғатпен үндестік» Шөліркемей гүл тұрсын! Жерім жайнап құлпырсын! Нұрын сыйлап біздерге Көкте мәңгі гүл тұрсын! Нұр сыйлаған күн ыстық Ыстық бізге кең өлке Ыстық бізге тыныштық! Шеңбер құрып, барлығы бірге қайталайды. (сөйлеуді дамыту)
«Ойнайық та, ойлайық» Білім беру ұйымының кестесі бойынша ұйымдастырылған	Дене шынықтыру "Допты екі қолымен лақтыру". Мақсат-міндеттер: балаларды сапта бірінің артынан бірі	Қазақ тілі "Жиһаздар. Балықты бақылау." Мақсат-міндеттер. Жиһаз түрлері, қолданысы, адам	Дене шынықтыру "Доппен жаттығулар түрлері". Мақсат-міндеттер: балаларды табанның ішкі жағымен жүруге;	Мүсіндеу. "Тиін жанғақ кеміріп отыр". Мақсат-міндеттер: тиінді құрама амалдармен мүсіндеуді үйрету; аңның	Дене шынықтыру "Доппен ойындар". Мақсат-міндеттер: балаларды сапқа тұру, сап құрылымын өзгертіп қайта тұруға; допты екі

іс-әрекет Уақыты: 09:40-10:55	арақашықтықты сақтап, бағытты өзгертіп жүру және жүгіруге дағдыландыру; педагогтің белгі беруі бойынша 1,5 мин калыпты жағдайда жүгіруге үйрету.	өміріндегі орны туралы түсініктерін нақтылау; «жайлылық» сөзінің мағынасын түсіндіру. Балаларға әңгімені зейін қойып тыңдауды, мәтіннен таныс сөздерді тауып айтуды үйрету. Еске сақтау, логикалық ойлау қабілеттерін, сөйлеу тілдерін дамыту; айналасындағы заттарға қызығушылықтарын арттыру.	тізені жоғары көтеріп жүгіруге; көлбеу орындықта төрттағандап еңбектеуге үйрету.	сыртқы түрінің сипаттық белгілерін көрсетуді үйрету	қолымен басынан асыра лақтыруға үйрету.
Серуенге дайындық Уақыты: 10:55-11:10	Өзіне-өзі қызмет көрсету дағдыларын: өз бетінше киіну мен шешінуді, тісін тазалауды жетілдіру. Киімдерді жинау, ілу, ересектің көмегімен оларды тазалау, құрғату. Бейнелеу әрекетінен соң құтыларды, қылқаламдарды жуу, үстелді сұрту. (өзіне-өзі қызмет көрсету дағдылары)				
«Табиғат аясына бірге барамыз» Серуен, бақылау, ойын, еңбек Уақыты: 11:10-12:10	Қар жауып тұрған құбылысты бақылау. (қоршаған ортамен танысу, сөйлеуді дамыту, көркем әдебиет, сурет салу) Максат-міндеттер: қардың жауып тұрғанын бақылау, ауа райына байланысты құбылыстарды түсіндіру, аязды күнде қар жеңіл болады, олар ауада би билегендей, жылырақ күнде қар ауырлау тартады, қалықтап жерге түседі.	Қырауды бақылау. (қоршаған ортамен танысу, сөйлеуді дамыту, көркем әдебиет) Максат-міндеттер: балаларға қыраудың қалай болатынын айтып кету. Қырау түскен ағаштарды бақылау. Темір затқа үрлеп көрейік. Оған қырау түсті, біздің буымыз суықтан қырауға айналды, сонымен қырау бұл кәдімгі бу, ол	Мұз сүңгісін бақылау. (қоршаған ортамен танысу, сөйлеуді дамыту, көркем әдебиет) Максат-міндеттер: балаларға мұздың қасиеті туралы мол түсінік беру. Байқағыштық қасиетті қалыптастырып, іске баға беріп, қорытынды жасай білуге үйрету. Тапсырма: «Мұз» тақырыбына сурет салу. Сұрақтар: 1) Мұз қандай болады?	Терезедегі өрнектерді бақылау. (қоршаған ортамен танысу, сөйлеуді дамыту, көркем әдебиет) Максат-міндеттер: балаларға құбылысты түсіндіру. Олардың ойын толықтыру. Терезедегі өрнектерді бақылау. Тапсырма: трафареттің көмегімен «Аяз атаның терезеге салған көңілді суреттері» атты ұжымдық жұмыс жасау. Көркем сөз. Бір топ бала сырғанап,	Желді бақылау. (қоршаған ортамен танысу, сөйлеуді дамыту) Максат-міндеттер: желдің бағытын анықтау. Сұрақтар: 1. Желдің бағытын, күшін қалай біліп, анықтауға болады? - үй мұржаларынан шыққан түтінінен - қағаздың ұзыншалау кішкентай кескінділерінен т.б. жорамалдарынан

<p>суық күнде қар ұшқындары жеделдеп жауады.</p> <p>Тапсырма: «Қыс» тақырыбына символдар арқылы суреттер салуды ұсыну.</p> <p><i>Көркем сөз:</i></p> <p>Тазаланшы мұз болған, Есік алды тайғанақ жатаберсін. Біз оған теуіп жүрміз сырғанақ, Шыға беріп жалтақтай, Ұшып түсті қалпақтай.</p> <p>Қимылды ойын:</p> <p>«Аңшы мен қояндар». (дене шынықтыру)</p> <p>Мақсат-міндеттер: жылжымалы лақтырған нысанға затты тигізу, жүгіруге өрмелеп шығуға жаттықтыру.</p> <p>Еңбек: тәрбиеші жұмысты әркімге бөліп беруге көмектеседі. Бірі қарды жинаса, енді бірі оны тасиды, шанаға артады, ұжым болып бәрі қарды тазалауға қатысады.</p> <p>Мақсат-міндеттер: жұмысты бірігіп атқаруға бағыт беру.</p> <p>Жеке жұмыс. (көркем</p>	<p>әйнектің шынысына, ағаштың бұтақтарына, басқа заттарға қатып, қырауға айналған.</p> <p>Қырау әдетте күннің ашық кезінде пайда болады.</p> <p><i>Көркем сөз.</i></p> <p>Тазартып бар кір шаңнан, Қыс өнерін бастады. Терезеге қыраудан, Сурет салып тастады.</p> <p>Қимылды ойын. «Ақ қоян». (дене шынықтыру)</p> <p>Мақсат-міндеттер: қимылды жаттығуларды жасауды үйрету, тапқырлық таныта білу.</p> <p>Еңбек: бір-біріне кедергі жасамай, жұмыс істеуге үйрету.</p> <p>Жеке жұмыс: тәжірибе жасау: мұз, бу, су (заттың бір түрден басқа түрге айналуы).</p> <p>Жорамал. Ағашқа қырау түссе, аяз болады. Тұман болса, күн жылынады. Егерде түнде қырау түссе, күндіз қар жаумайды.</p>	<p>2) Оның пішіні қандай? Сәбіз сияқты.</p> <p>3) Мұз қалай пайда болады?</p> <p>4) Күнге жақта ма, әлде терістік жақта ма?</p> <p>5) Олар қайдан пайда болады?</p> <p>6) Осыдан қандай қорытынды жасауға болады?</p> <p><i>Көркем сөз.</i></p> <p>Қол бетінде жатыр айдын – мұзойнақ, Қыстың өзі жасағандай бізді ойнал, Шаңғы теуіп жарысамыз желменен, Күнде осында қызықтаймыз біз ойнал. Мұзафар Әлімбаев.</p> <p>Қимылды ойын:</p> <p>«Қоянның үйшігі». (дене шынықтыру)</p> <p>Үйсіз қалған қоян. Ертегіні сахналап отырып, қимылды ойынды ойнату.</p> <p>Мақсат-міндеттер: ойынның тәртібін сақтай отырып, секіріп алға жүгіру.</p> <p>Еркін ойындар.</p> <p>Шаңғымен бірінің артынан бірі жүру; ересектердің көмегімен шаңғыны киіп, шешу.</p>	<p>Барады әне жарысып. Қалды артта қыр қалып.</p> <p>Қимылды ойын.</p> <p>«Айлакер түлкі». (дене шынықтыру)</p> <p>Мақсат-міндеттер: жан-жаққа шашырап жүгіруге жаттығу.</p> <p>Еңбек: қардан бекініс жасауды үйрету.</p> <p>Мақсат-міндеттер: күрекпен қарды ойып, үй салуды, бекет тұрғызуды үйрету.</p> <p>Жеке жұмыс: қар атжалына секіріп шығу және одан жерге түсуге үйрету.</p> <p>Жорамал: қыс аязды болса, жаз ыстық болады. Жұмбақ. Отта жанбайды Суда батпайды. (Мұз)</p> <p>Еркін ойындар.</p> <p>Төбешіктен сырғанау; бір-бірін сырғанату, шанамен төбешікке көтерілу, төбешіктен түскенде тежеу. Мұз жолмен өз бетінше сырғанау.</p>	<p>анықтап білуге болады.</p> <p>2. Қыста жел қандай болады?</p> <p><i>Көркем сөз.</i></p> <p>Қыстағы қар, жаздағы жаңбыр – жерге жауған нұр.</p> <p>Қимылды ойын.</p> <p>«Әткеншек». (дене шынықтыру)</p> <p>Мақсат-міндеттер: алғашқыда асықпай, сонан соң тез айналып жүгіру.</p> <p>Еңбек: алаңды көркейту үшін түрлі-түсті мұз кесінділерін дайындап қою.</p> <p>Мақсат-міндеттер: суды қатырып, мұз қалпына келтіру, заттың алғашқы күйінен екінші күйге көшіру.</p> <p>Жеке жұмыс: екі аяқпен бірдей басып қарлы жолмен секіру.</p> <p>Жорамал: қарғалар мен шауқарғалар ағаштың төменгі бұтақтарына отырса, күн желді болады.</p> <p>Еркін ойындар.</p> <p>Шаңғымен бірінің артынан бірі жүру; ересектердің көмегімен шаңғыны киіп, шешу.</p>
---	---	---	---	--

	<p>әдебиет)</p> <p>«Аласқан қар қиыршықтары» тақырыбына шығармашылық әңгіме құрастыру.</p> <p>Жұмбақ.</p> <p>Құм сияқты ұсақ болғанымен, жер бетін жауып үлгереді. (қар)</p> <p>Еркін ойындар.</p> <p>Төбешіктен сырғанау; бір-бірін сырғанату, шамамен төбешікке көтерілу, төбешіктен түскенде тежеу. Мұз жолмен өз бетінше сырғанау.</p>	<p>Жұмбақ.</p> <p>Қанат сияқты ақ, Ұлапа боп жерде жатады</p> <p>Еркін ойындар.</p> <p>Шаңғымен бірінің артынан бірі жүру; ересектердің көмегімен шаңғыны кнп, шешу.</p>			
<p>«Тазалықты сақтаймыз»</p> <p>Серуеннен оралу</p> <p>Уақыты: 12:10-12:40</p>	<p>Балаларды киімдерін жүйелі шешінуге дағдыландыру, шкаф сөрелеріне киімдерін жинау, қолдарын жуу. (мәдени-гигиеналық дағдылар, дербес әрекет)</p>				
<p>«Ас дәмді болсын»</p> <p>Түскі ас</p> <p>Уақыты: 12:40-13:00</p>	<p>Мәдени-гигиеналық дағдылар.</p> <p>Балаларды ұқыптылыққа, тазалыққа, өзінің сыртқы келбетін қадағалауды әдетке айналдыруға баулу. Тамақтанар алдында, дәретханаға барғаннан кейін, ластанған кезде қолды өз бетінше сабынмен жууға, тісін тазалауға үйрету. Тарақты, қол орамалды пайдалана білуді бекіту.</p> <p>Тамақтану әдебін сақтау. Тамақты асықпай шайнау, асхана құралдарын (қасық, шанышқы), майлықты дұрыс қолдану, тамақтанып болғаннан кейін ауызды шаю.</p> <p>Шолпан Оразбаева "Су".</p> <p>Тазалықта досыңдай</p> <p>Су дегенім осындай.</p> <p>Таза жүрсек әрдайым,</p> <p>Жақсы болар жағдайың.</p> <p>(мәдени-гигиеналық дағдылар, көркем сөз)</p>				
<p>«Тәтті ұйқы»</p> <p>Күндізгі ұйқы</p> <p>Уақыты: 13:00-15:20</p>	<p>«Үш дос» ертегісін оқып беріп, балаларды ұйықтату. (көркем әдебиет)</p>				

<p>«Үйкыдан оюну және сергіту» Біртіндеп үйкыдан оюну, сауықтыру шаралары Уақыты: 15:20-15:30</p>	<p>Велосипед жаттығуы. Аяқ-қолды жоғары көтеріп, көпек-көпек дикция сермеу. Жалпақ табандылықты алдын-алу мақсатында дөңсөулік жолдармен жүру. Алтын балаларын бекіту және мәдени-гигиеналық дағдыларды орнату (дене шынықтыру)</p>				
<p>«Ас дәмді болсын» Бесін ас Уақыты: 15:30-16:10</p>	<p>Таза және ұқыпты тамақтану. Тамақтану мәдениетін қалыптастыру. Астың тауысын жүте үйрету. (мадени-гигиеналық дағдылар)</p>				
<p>«Аласкы! Ойнаймыз!» Балалардың дербес әрекеті (базу қимылды ойындар, үстел үсті ойындары, бейнелеу әрекеті, кітаптар қарау және тағы басқа әрекеттер) Уақыты: 16:10-17:00</p>	<p>Сөйлеулі дамытудан ойын-жаттығу "Ауыл мен қала туралы әңгімелеу. Тілдік дабыстық мәдениеті: [-л] дабыс." Мақсат-міндеттер: балаларды үлгі дауыспен [Л] дабысымен таныстыру; сөздердің құрамында дабыстың болуын түсіндіру; "ауыл" мен "қала" ұғымдарын танытау.</p> <p>Көркем әдебиеттен ойын-жаттығу "Бақша ағаштары". Мақсат-міндеттер: балаларды "Бақша ағаштары" әңгімесімен таныстыра отырып, оларды көркем шығармалыққа баулу; әңгімедегі ағаштардың қимылдары мен сөздерін қайталап айтуға жаттықтыру.</p>	<p>Сурет салудан ойын-жаттығу "Аквариум балықтары". Мақсат-міндеттер: балаларды үлкен және кішкентай балықтардың бейнелерін, дөңгелек пен сопақша, үшбұрыш пішінді трафареттерді бастырып салу техникасына үйрету; балықтардың бейнелерін қағаз бетіне үйлесімділікте орналастыру.</p> <p>«Үй жануарлары мен төлдері». Мақсат-міндеттер: балаларды үй жануарларымен таныстыру, төлдерін айыра білуге үйрету. Ойынның шарты: үй жануарларының төлдерін айыра білу. (қоршаған ортамен</p>	<p>Құрастырудан ойын-жаттығу "Мысығым менің мысығым". Мақсат-міндеттер: балаларды мақта табықшаларынан мысықты құрастыруға үйрету.</p> <p>Математика негіздерінен ойын-жаттығу "Түрлі пішінді балықтар". Мақсат-міндеттер: балаларға салыстыру эквиваленті туралы түсінік беру; бірдей және әрқалай жатқан заттар топтарының теңдігі туралы білім беру.</p> <p>Сюжетті-рольдік ойын "Тазабекте қонақта" Мақсат-міндеттер: балалардың гигиеналық дағдыларын қалыптастыру, тазалық</p>	<p>Қоршаған ортамен танысудан ойын-жаттығу "Террариумдағы тасбақа". Мақсат-міндеттер: балалардың тасбақаның тіршілігі мен оған күтім жасау туралы білімдерін қалыптастыру; тасбақаның құрлықтағы әрекеттері жайлы түсініктерін (сыртқы түрі, үй жануарлығы туралы) ортасы, мекені, аяғы) кеңейту.</p> <p>Мүсіндеуден ойын-жаттығу "Тілім жанғақ көңіріп отыр". Мақсат-міндеттер: тілімді құрама амалдармен мүсіндеуді үйрету; аяғын сыртқы түрінің сипаттық белгілерін көрсетуді үйрету.</p> <p>Театрды сахналау. "Орман дәрігері" ертегісін ақжықшылардың</p>	<p>Сюжетті-рольдік ойын "Хайуанаттар бағы". Мақсат-міндеттер: балалардың хайуанаттар бағы, қамқорлыққа алынған аңдар, өсіріліп дәртірі, орнатқан (құстар бойында маған) жайлы түсініктерін бекіту; хайуанаттар бағында мекендерінің сипаттық белгілерін (сыртқы түрі, үй жануарлығы туралы) кеңейту; өсіріліп аңдардың қамқорлық танытуға тәрбиелеу. Барысы. Тәрбиелі ойын аяғында балалармен бірге хайуанаттар бағы жайлы суреттер қарастырып, аңдар көрсетуге алынған аңдар туралы бейнелерді көрсетеді. Өсіріліп дәртірі, орнатқан (құстар бойында маған), аңдар (жан-жануарлар бойында маған) сияқты</p>

	<p>"Үш табан" казак ұлттық (асықтармен) қимыл-қозғалыс ойыны. Мақсат-міндеттер: балаларды мергендікке, шыдамдыққа, ұқыптылыққа, ептілікке тәрбиелеу; асықты қолда қолда еркін ұстап, ойын алаңында белгілі қимылдарды жасауға дағдыландыру. Ойынға үш-төрт бала қатыса алады. Әр балаға бір-бірден асық, бір-бір сақа беріледі. Көмбеге бір-бірден асық тіккен әр топтың ойыншылары өз алаңдарында жеке-жеке сақаларын үйіріседі. Сақасы алшы түскен бала бірінші болып, одан кейінгілері рет-ретімен (тәйке, бүк, ішік) "ұшуга" кіріседі (көмбеден алшақтау жерге барып сақа үйіреді). Сақасы алшы түскен ойыншы бірден көмбедегі тігіулі асықты атады.</p>	<p>танысу, сөйлеуді дамыту) Еркін ойын: "Тақия тастамақ" ұлттық ойыны. Мақсат-міндеттер: бұл ойын балаларды жылдамдыққа, сезгіштікке, сақтыққа, дер кезінде тығырықтан шыға білуге үйретеді. Барысы. Балалар дөңгеленіп, шенбер құрап отырады. Балалардың арасынан бір бала таңдалады да қалғандары көздерін жұмып отырулары тиіс. Таңдалған бала дөңгеленіп отырған балалар сыртымен ақырын жүріп, бір баланың артына тақияны білдірмей тастап кетеді. Тәрбиеші белгісінен кейін балалар көздерін ашады. Жап жағына жылдам қарап, тақияны өзінде скенін білсе, сезсе жылдам орнынан тұруы керек. Егер орнынан дер кезінде тұра алмаса онда өз оңерін көрсетеді:</p>	<p>құралдарын қолдану тәсілдері жайлы білімдерін кеңейту; гигиеналық шараларды күнделікті орындауды үйрету; тазалыққа, өз денсаулықтарын күтуге тәрбиелеу. Барысы. Ойын басында тәрбиеші балаларға топқа Тазабектен сыйлық келгенін хабарлайды. Ары қарай балалар ішіндегі заттармен танысады, әр заттың маңызын анықтайды. Тәрбиеші келген тазалық құралдарын қолданып, қуыршақты олармен пайдалануды үйретуді ұсынады. Балаларға балабақшадағы таңғы жиынды немесе түскі ұйқы алдындағы гигиеналық шараларды көрсетуді ұсынуға болады. (қоршаған ортамен танысу, сөйлеуді дамыту)</p>	<p>пайдаланып сахналық қойылымын қою.</p>	<p>мамандардың қызметінің маңыздылығын талқылау қажет. Балалар хайуанаттар бағында жұмыс жасайтын қызметкерлерді өздері таңдайды. Кейіпкерлер өздеріне керек киім үлгілері мен құралдарды алып, орындарына барады. Қалған балалар қолдарына ойыншық аңдар мен құстарды алады да, белгіленген орынға отырғызып, қозғалтып, қимылға келтіреді. Мамандар аңдар мен құстардың орнын қарап, өз көмектерін көрсетеді. Соңында тәрбиеші балалармен бірге қорытынды жасайды: сиреп бара жатқан аңдар үшін жауапкершілікті адам сезіну, тірі табиғат тіршілігінің заңдылығын бұзбау, қамқорлық таныту және олардың тіршілігі үшін қолайлы жағдай тудызу керектігі жайлы айту. (қоршаған ортамен танысу, сөйлеуді дамыту)</p>
--	--	--	---	---	---

	<p>Осылай болмаған жағдайда, асық ату, бәрі ұшып болған соң, бастапқы кезек бойынша жалғасады. Алысқа ұшқан мергендер тигізе алмаса, көмбеде қалған ойыншыға кезек тиеді. Көздеген асығына дәл тигізіп және оны көмбеге жиегін алып өлшегенде, үш табан артық қашықтыққа ұшырған ойыншы қашан келесі асыққа тигізе алмай қалғанша атауды жалғастыра береді. Болмаса атқан асығы үш табаннан аспай қалғанда ғана - ойынды тоқтатып, өзінен кейінгі ойыншыға кезек береді. Ұтылған бала ойыннан шығып қалады. Сөйтіп айналасы екі-үш айналымның ішінде әр көмбеден бір-бір жеңімпаз шығып, олар енді орталық көмбеде ақтық сайысқа түседі. (дене шынықтыру)</p>	<p>тақпақ, өлең, би және т.б. Және де орнынан тез тұрып үлгірген балаға ұлттық ою өрнек бейнесі беріледі. Көп ою жинаған бала жеңімпаз. Ойын ережесі: Ойын кезінде ойын ережелерін бұзбау. Тақия тасталғанда көзді жұмып отыру керек, қарауға болмайды. Итеруге, күш көрсетулерге жол берілмейді. (дене шынықтыру)</p>			<p>Ұлттық ойын "Бес тас" «Бестас» - өте көне дәуірден келе жатқан, қазақ халқының ұлт ойындарының бірі. Ойынға керекті зат бес кішкентай домалақ тас немесе кейде бес асық пайдаланылады. Ойынға қатысатын адам санына шектеу қойылмайды. Кемінде екі адамнан басталады. Ойынға қатысушылар дөңгелене отырады. Ойнау үшін қолға епті, ұстауға ыңғайлы тастар таңдалып алынады. Ойыншы бес тасты еденге шашырата тастайды да, ішінен бір тасты таңдап алады. Алған тасын жоғары лақтырып жіберіп, жерден бір тасты іліп алып, лақтырған тасын қайта қағып үлгерді. Жерден алған тасын жанына қойып, сол тәсілмен, екінші, сонан соң үшінші, төртінші тастарды бір-бірлеп іліп алып отырады. Бұл ойынның бірнеше тәсілі бар.</p>
<p>Балалармен жеке жұмыс Уақыты: 16:10-17:00</p>	<p>«[р] дыбысын ұстап ал» ойыны.</p>	<p>Санамақтар. Бірім - бір,</p>	<p>Төрт түлік және оның төлдері (мінезіндегі</p>	<p>«Не артық?» дидактикалық ойыны.</p>	<p>Баламен еркін таңдаған кез келген ертегінің</p>

	<p>Максат-міндеттер. Дауысты, дауыссыз дыбыстарды дұрыс айту дағдыларын бекіту, ызың және үнді (р, л) дыбыстарды анық айтуға жаттықтыру. Артикуляциялық аппаратты жетілдіру. Балалардың дыбыстарды есту, ажырату қабілетін жетілдіру; шапшаңдыққа, мұқияттылыққа баулу.</p> <p>- Балалар, сендер [р] дыбысы бар буынды немесе сөзді байқасаңдар, қол шапалақтаңдар.</p> <p>Буындарда: та, па, ра, ро, пе ал, ар, со, ре, шу, су, ру, бак, бар, бел, бір, сым, сыр, тек, тер, тал, тар, тыс, тыр, көл, көр.</p> <p>Сөздерде: кітап, парта, қалам, сызғыш, өшіргіш, дәптер, күнделік, қарындаш, алма, сарымсак, робот, такія. Арман, Марал, Құндыз, Арай, Қайрат, Қуат, Ажар.</p> <p>(сөйлеуді дамыту, қазақ тілі)</p>	<p>Екім - екі, Үшім - үш, Төртім - төрт, Бесім - бес, Алтым - алты, Ауыр балтам, Қалды қалтам! Қыркылдауық, Қырма тауық! Олпық-солпық, Сен кір, сен шық! (сөйлеуді дамыту)</p>	<p>ерекшеліктер, қозғалысы, қоректенуі, адамдарға пайдасы), оларға күтім жасаудағы ересектердің еңбегі туралы ұғымдарын кеңейту. (қоршаған ортамен танысу)</p>	<p>Максат-міндеттер. Балалардың логикалық ойын дамыту. Сиыр, ешкі, жылқы, аю. Жолбарыс, арыстан, сиыр, қасқыр. Бұзау, құлын, қозы, түлкі. Бүркіт, қарға, сауысқан, торғай. (қоршаған ортамен танысу)</p>	<p>кейіпкерлері, мазмұны жайлы әңгімелесу. (көркем әдебиет)</p>
Серуенге	Максат-міндеттері:				

дайындық Уақыты: 16:10-17:00	<ul style="list-style-type: none"> - киімді дұрыс бүктеп салуға, ілуге, аяқ-киімді түзу қоюға машыктандыру; - өз бетінше жылдам және дұрыс ретпен киіне (шешіне) білуді дағдыландыру; - шкафқа ілінген, қойылған бас киім, киім, аяқ-киім сияқты заттарды өз орындарын біліп, тәртіпті сақтауды ұстануға тәрбиелеу; - ауа райына сай киінгенін қалағалай білуге, киімді, аяқ-киімді таза ұстауға баулу; - көмек көрсете білуге, алғыс айтуды тәрбиелеу 				
«Серуен» Уақыты: 17:00-18:00	Түскі серуендегі бақылауды жалғастыру. (қоршаған ортамен танысу, сөйлеуді дамыту, көркем әдебиет)				
«Қош бол, балабақша» Балалардың үйге қайтуы (ата-аналар мен қарым-қатынас) Уақыты: 18:00-18:30	Бала мен ата-ана қарым-қатынасы «Дос болу»	Денсаулық басты байлық дәрумендер	Баланы «стаяксыз» да тәрбиелеуге болады.	«Біздің қысқы демалысымыз» тақырыбында газет шығару.	Әңгімелесу. «Туған жерім тамаша».

Тексерілді:  М.Б.Саурамбасва

ТӘРБИЕЛЕУ-БІЛІМ БЕРУ ПРОЦЕСІНІҢ ЦИКЛОГРАММАСЫ					
Білім беру ұйымы:		«Балаби» бөбекжайы» МКҚК			
Топтың атауы		«Балауса» ересек тобы			
Балалардың жасы		4 жас			
Білім беру ұйымы					
Топтың атауы		06.02-10.02.2023ж.			
Апта күндері	Дүйсенбі	Сейсенбі	Сәрсенбі	Бейсенбі	Жұма
Күн тәртібі	06.02.2023	07.02.2023	08.02.2023	09.02.2023	10.02.2023
«Сәлеметсіңдер ме, балалар!» Балаларды қабылдау Уақыты: 08:00-09:00	Таңғы сүзгі: балалардың терісін, дене қызуын, сыртқы келбетін тексеру. Балаларды жақсы көңіл күймен қарсы алу және оларға қолайлы жағдай жасау. Баланың көңіл күйін, оның жеке пікірін, қызығушылығын анықтау. (сөйлеуді дамыту)				
Ата-аналармен әңгімелесу, кеңес беру Уақыты: 08:00-09:00	Ата-аналарға балалардың тазалықтарына назар аударуларын ескерту.				
Балалардың дербес әрекеті (баяу қимылды ойындар, үстел үсті ойындары, бейнелеу әрекеті, кітаптар қарау және тағы басқа әрекеттер) Уақыты: 08:00-09:00	"Жабық өсімдіктерді бүріккіш пистолетпен сумен бүрку". Мақсат-міндеттер: жана еңбек дағдыларын үйрету; жапырақтарға ылғалдың қажеттілігі туралы түсінігін бекіту; өсімдіктерге ұқыпты қарауды тәрбиелеу. Өсімдіктерді суару қажеттілігін өз бетінше анықтауға үйрету (топырақтың түсі мен күйіне, өсімдіктің пайда болуына байланысты), суару техникасын еске түсіру. (еңбек дағдылары)	"Бөлме өсімдіктерінің топырағын қопсыту". Мақсат-міндеттер: балаларды жабық өсімдіктерге күтім жасауға үйрету; балаларға өсімдіктердің топырағын не үшін қопсыту керектігі туралы білім беру; қопсыту әдістері мен оған қажетті заттарды пайдалану ережелерін бекіту. Еңбек дағдыларын, ұқыптылықты дамыту. Экологиялық мәдениетті, қоршаған	"Бөлме өсімдіктерін сугару". Мақсат-міндеттер: өсімдіктердің жарық пен ылғалды қажет етуі туралы білімдерін кеңейту, ылғалды сүйетін және құрғақшылыққа төзімді, фотофильді, көлеңкеге төзімді өсімдіктерді жапырақтардан қалай тануға болатындығын үйрету. Сумен және өсімдіктермен жұмыс кезінде дәлдікті, өз іс-әрекеттеріне сенімділікті, еңбек дағдыларын дамыту. Қоршаған табиғатқа ұқыпты қарауды, оған	"Ойыншықтардағы тәртіп". Мақсат-міндеттер: жұмыс басталар алдында балаларға жұмыс алжапқышын киюді үйрету; ойыншықтарды тәртіпте ұстау: жуу, кептіру, сүрту және орнына қою. Еңбекқорлықты, тәртіпсіздікті көре білуді дамыту; сумен жұмыс кезінде ұқыптылықты дамыту. Өз еңбегі мен басқа адамдардың еңбегін құрметтеуге тәрбиелеу. (еңбек дағдылары)	"Өз төсегімізді жинауды үйренеміз". Мақсат-міндеттер: балалардың өз төсегіне күтім жасау бойынша біліктері мен дағдыларын қалыптастыру; ұқыптылыққа, басқа біреуге көмектесуге ұмтылуға тәрбиелеу; еңбекке ұқыпты қарауға тәрбиелеу; өзіне-өзі қызмет көрсету бойынша дербестігі мен дағдыларын дамыту. (еңбек дағдылары)

	табиғатқа ұқынты қарауды тәрбиелеу. (еңбек дағдылары)	камқорлық жасауды тәрбиелеу. (еңбек дағдылары)		
<p>«Дүкенші». Максат-міндеттер: балаларға мамандықтар туралы түсінік беру. Рольге бөліп ойнауға үйрету және оларды айыра білуге баулу. Ойынның шарты: тәрбиеші дүкенші болып ойнайды. Балалар сатып алушы болады. Балаларға заттың түсін және қай жерде қолданылатынын білгізу. (қоршаған ортамен танысу, сөйлеуді дамыту, қазақ тілі)</p> <p>Артикуляциялық жаттығу Максат-міндеттер. Артикуляциялық және дауыс аппаратын, сөйлеуде тыныс алуды, фонематикалық естуді, анық және қалыпты қарқынмен сөйлей білуді дамыту. Қазақ тіліне тән "ө,қ" дыбыстарын жеке, сөз ішінде анық айтуға баулу.</p> <p>өс-өс-өс Жігіт болып өс.</p>	<p>«Шаштараз» сюжеттік-рольдік ойыны. Максат-міндеттер: балаларды үлкендердің еңбегімен таныстыру. Шаштараздың еңбегімен таныстырып, оның қызметін атқаруға үйрету. (қоршаған ортамен танысу, сөйлеуді дамыту)</p> <p>Тақпақ жаттау Монтер ағай Ағай епті қолымен Жүреді ылғи от беріп. Тарам-тарам жолымен Жүгіреді тоқ келіп. Көшеде, үйде, кеңседе Жүреді ағай шам жағып. Түн ішінде келсе де, Ол жүрген жер жап- жарық. Мұзафар Әлімбаев (көркем әдебиет, қазақ тілі)</p>	<p>Сюжеттік-рольдік ойын «Тігініш». Максат-міндеттер: балалардың тіл байлығын дамыту, сурет бойынша әңгімелей білуге дағдыландыру. Балалардың коммунактивті дағдыларын арттыру, бір-бірімен диалог арқылы сөйлесуге үйрету, есте сақтау қабілеттерін дамыту, өзіне сенімді болуға, үлкендердің еңбегін құрметтей білуге тәрбиелеу. Көрнекіліктер: киімдер, бас киімдер, тігіншіге керек заттар (ине, метр, қайшы, жіп), іс машинасы, киім үлгілері, маталар. (қоршаған ортамен танысу, сөйлеуді дамыту, қазақ тілі)</p> <p>Тақпақ жаттау Шахтер Шахтерді ел біледі, Оған сарай – жер асты. Көмір қазып жүреді, Сорғалатып тер ащы. Бала оқитын зәулім үй Қалмауы үшін суынып,</p>	<p>«Біз құрылысшымыз». Балаларға құрылыс материалды ұсынамын, үлгі бойынша заттарды құрастыру. Құрастырылған заттардан көрме ұйымдастыру. (құрастыру)</p> <p>«Мозайка». Максат-міндеттер: балаларға әртүрлі заттар, геометриялық пішіндер құрастыруды үйрету, түстерімен таныстыру, балалардың ой-қиялын дамыту, еңбесүйгіштікке тәрбиелеу. Ойын атрибуттары: мозайка ойыншықтары. Ойынның барысы: тәрбиеші мозайка бейнеленген көрнекіліктерді (ойыншықты) көрсетіп, бұл-мозайка деп аталатынын, одан геометриялық пішіндер, заттар құрастыруға болатынын айтады. Балаларға өрнектердің түсі үйлесімділігіне көңіл бөліп, заттардың пішініне сәйкес орналастыра білуге</p>	<p>«Дүкен» сюжеттік- рольдік ойыны. Максат-міндеттер: балаларды өз бетінше дүкенші мен сатып алушының қызметін орындауға үйрету. Бір- бірімен ізеттілікпен сөйлеуге үйрету. (қоршаған ортамен танысу, сөйлеуді дамыту)</p> <p>Санамақ Санамақтың сан түрін, Кәне, біздер санайық! Оңға дейін санды біз Қолымызға алайық! Бір,екі, үш Таңдайықшы түс. Төрт,бес, алты Тату доспыз жалпы. Жеті, сегіз, тоғыз Мынау - қоңыр қоңыз, Мына саным-он, Қыста киім тон. (сөйлеуді дамыту)</p>

	<p>Ұстаның құралы төс.</p> <p>қа-қа-қа</p> <p>Менде үлкен сақа.</p> <p>(қазақ тілі, сөйлеуді дамыту)</p>		<p>Үйіп көмір тауды ылғи,</p> <p>Береді ол жылылық.</p> <p>С.Мәуленов</p> <p>(көркем әдебиет, қазақ тілі)</p>	<p>бағыт беріледі.</p> <p>(математика негіздері, сөйлеуді дамыту)</p>	
<p>Таңертеңгі жаттығу</p> <p>Уақыты: 08:00-09:00</p>	<p>Жалпы дамыту жаттығулары (гимнастикалық таяқшалармен)</p> <p>Бастапқы калып: негізгі тұрыс, таяқшаны қолмен ұстау.</p> <p>1-таяқшаны алға созу;</p> <p>2-оң қолды төмен түсіріп, сол қолдағы таяқшаны тігінен ұстап, жоғары көтеру;</p> <p>3-таяқшаны алдыға созып ұстау;</p> <p>4-сол қолды төмен түсіріп, таяқшаны оң қолға ауыстырып, таяқшаны жоғары көтеру;</p> <p>5-таяқшаны алдыға созып ұстау;</p> <p>6-бастапқы калыпқа келу.</p> <p>Бастапқы калып: аяқтың арасын ашып тұру, екі қолды шынтақтан бүтіп, таяқшаны кеуде тұста ұстау.</p> <p>1-2-алға иілу, еденге қолды тигізу;</p> <p>3-4- бастапқы калыпқа оралу.</p> <p>Бастапқы калып: негізгі тұрыс, таяқша еденде жатады.</p> <p>1-оң аяқпен таяқшаны аттап, алға бір адым жасау;</p> <p>2-сол аяқты оның қасына алып келу;</p> <p>3-оң аяқпен таяқшаны аттап, артқа бір адым жасау;</p> <p>4-сол аяқпен артқа бір адым жасау.</p> <p>Бастапқы калып: тізерлеп тұру, таяқшаның екі шетінен ұстап, жауырыңа қойып тұру.</p> <p>1- таяқшаны жоғары көтеру;</p> <p>2-оңға иілу;</p> <p>3-түзу тұрып, таяқшаны жоғары көтеру;</p> <p>4-бастапқы калып. Дәл солай сол жақпен орындалады.</p> <p>(дене шынықтыру)</p>				
<p>Таңғы ас</p> <p>Уақыты: 09:00-09:30</p>	<p>Гигиеналық дағдылар</p> <p>Мақсат-міндеттер. Балаларды ұқыптылыққа, тазалыққа, өзінің сыртқы келбетін қадағалауды әдетке айналдыруға баулу.</p> <p>Тамақтанар алдында, дәретханаға барғаннан кейін, ластанған кезде қолды өз бетінше сабынмен жууға, тісін тазалауға үйрету.</p> <p>Таракты, қол орамалды пайдалана білуді бекіту.</p> <p>Тамақтану әдебін сақтау. Тамақты асықпай шайнау, асхана құралдарын (қасық, шанышқы), майлықты дұрыс қолдану, тамақтанып болғаннан кейін ауызды шаю.</p> <p><i>Көркем сөз</i></p> <p>Су-өмір жүрегі</p> <p>Денсаулық тірегі.</p> <p>Шәддесен, қанасын.</p> <p>Жуынсаң, тазасын.</p>				

<p>Салт-дәстүр. Жолдақ. Келген келісетін жолда шығарып салып тұрып, оларға «жол бөтесіне» айтты, дәм-тұт ұсынады. Соған кейін қол айттырап, қалады. Бұл да тәжікстан жолынан бөлек екенін дәлелдейтін жанықтай салт - дәстүрдің бірі. (мәдени-тін пәналық дәтділар, көркем сөз)</p>					
<p>Ұйымдастырылған іс-әрекетке дайындық</p> <p>Уақыты: 09:30-09:40</p>	<p>"Алуан-алуан кәсіп" тақырыбында әңгімелесу. (сөйлеуді дамыту, қоршаған ортамен танысу)</p>	<p>Мамандықтар туралы пікірлер жаттау. Құрылысшы Қолда темір қалағым. Саудан сарай қаладым. Алматыдан аумағын Әсем қала саламын. Ш.Садыханов (сөйлеуді дамыту, көркем әдебиет)</p>	<p>Мамандықтардың құрылыстары суретіне қарап әңгімелесу. (сөйлеуді дамыту, қазақ тілі, қоршаған ортамен танысу)</p>	<p>Мамандықтарға байланысты дидактикалық ойындар ойнау. (сөйлеуді дамыту, қоршаған ортамен танысу, қазақ тілі, математика негіздері)</p>	<p>Менің арманымдағы мамандығым. (сөйлеуді дамыту, қазақ тілі)</p>
<p>«Ойнайық та, ойлайық» Білім беру ұйымының кестесі бойынша ұйымдастырылған іс-әрекет</p> <p>Уақыты: 09:40-10:55</p>	<p>Дене шынықтыру "Догдан өрмелеу". Мақсат-міндеттер: бір орында (қашықтығы 50 см) ұзындыққа секіру (8-10 рет); 6 м қашықтыққа дейін допты жерге ұрып, жүру (2-3 рет) және топпен қолын жерге тигізбей догдан (биіктігі 40 см) өрмелеу (2-3 рет) өтуге жаттықтыру.</p>	<p>Қазақ тілі "Мамандықтар. Диалогтар." Балалардың ұғымындағы мамандықтар, олардың кәсіптік ерекшеліктері мен қызметі туралы түсініктерін кеңейту. Балаларды бірнеше мамандық иелерін қолданатын құрал-жабдықтары арқылы ажыратып, атауды үйрету; диалог сөйлеуді жаттықтыру; еске сақтау, ойлау қабілеттерін, көру және есту арқылы қабылдауларын, қатынастық дағдыларын дамыту.</p>	<p>Дене шынықтыру "Жұптасып шынығайық". Мақсат-міндеттер: балаларды бір орында тұрып оңға, солға бұрылып секіруге үйрету.</p>	<p>Математика негіздері. "Аспаздың кесу такталары". Мақсат-міндеттер: балаларда "реттік сан" ұғымын қалыптастыру; геометриялық пішіндердің қасиеттері жөнінде білімдерін толықтыру</p>	<p>Дене шынықтыру "Мықтылар жарысы". Мақсат-міндеттер: балаларды аяқты бірге қойып секіруге, допты бір қолмен кедергі арқылы лақтыруға үйрету.</p>
<p>Серуенге</p>	<p>Балаларды өз киімдерін тануға, атауға, өз шкафын таңбалауын арқылы табуға үйрету.</p>				

<p>дайындық Уақыты: 10:55-11:10</p>					
<p>«Табиғат аясына бірге барамыз» Серуен, бақылау, ойын, еңбек Уақыты: 11:10-12:10</p>	<p>Алаңдағы ағаштарды бақылау. (қоршаған ортамен танысу, сөйлеуді дамыту) Мақсат-міндеттер: балалардың ағаштарды қыс кезінде қалпын анықтап, білімін толықтыру. Тапсырма: «Таңғажайып ағаштарды безендіреміз» тақырыбына сурет салу. Ағаштарды сыртқы түсінен, түрінен, бұтақтарынан қалай орналасуынан танып, айыруға үйрету. Балаларды табиғатқа қамқоршы болуына тәрбиелеу. Сұрақтар. 1. Жапырақсыз ағаштарды қалай атаймыз? 2. Жапырақтар неге күзде түсіп қалады? 3. Ағаштар бір-біріне немен ұқсас? 4. Олардың айырмашылығы қандай? Дидактикалық ойын: «Сөзбен суреттеп айт» ағаштың түрін таны. Қимылды ойын:</p>	<p>Қар жинайтын машинаның жұмысын бақылау. (қоршаған ортамен танысу, сөйлеуді дамыту, көркем әдебиет) Мақсат-міндеттер: адам еңбегін жеңілдететін машинамен таныстыруды жалғастырып, қоршаған орта білімдерін толықтыру. Тапсырма. «Ауланы тазалаушының еңбегін қалай жеңілдетсем» деген тақырыпқа шағын әңгіме құрастыру. Сұрақтар. 1. Бұл машинаның аты қалай? 2. Ол не істейді? 3. Ол қарды қалай жинайды? 4. Балалар сендер адам еңбегін жеңілдететін тағы қандай машиналарды білесіңдер? <i>Көркем сөз.</i> Кәне, кімнің бойы ұзын.</p>	<p>Саябаққа саяхат. (қоршаған ортамен танысу, сөйлеуді дамыту, көркем әдебиет) Мақсат-міндеттер: қыстың (нышаны) белгілері туралы балалардың білімін анықтап, толықтыра түсу. Балалардың сөз құрамында: қыс, қар, мұз, аяз, қар қырш-қырш еттеді, жалтырайды, жылтылдайды басқа қысқа байланысты сөздер қолдану. Балаларды табиғаттың қамқоршысы, жанашыры етіп тәрбиелеу. Тапсырма: «Қыс мезгілінің қызығы» атты тақырыпта шағын әңгіме құрастыру, қыстың жағымды, жағымсыз құбылыстары туралы әңгімелеу. <i>Көркем сөз.</i> Ақ қар жауды, Енді аппақ жер оңі Қардан таулар Көлеңкесін көреді. Қимылды ойын. «Біз көңілді баламыз». (дене шынықтыру) Мақсат-міндеттер: тез жүтіруге, жүтірген</p>	<p>Күн көзін бақылау. (қоршаған ортамен танысу, сөйлеуді дамыту, көркем әдебиет) Мақсат-міндеттер: күннің көзін қыс мезгілімен (қыстың басы, ортасы, аяғы) байланыстырып, балаларға барынша мол түсінік беру. Күн қысқарады. 22 желтоқсан ең қысқа күн болып есептеледі. Күндіз күн ұжынан көтеріледі, кешке ұжына батады. Күн қысқа әрі суық. Көлеңке ұзарды. <i>Көркем сөз.</i> Батар күннің атар таңы бар. Қимылды ойын. «Жұп болып эстафета ойының жүргізу». (дене шынықтыру) Мақсат-міндеттер: шанамен сырғанақ тебу. Балаларды бір-біріне эстафетаны беруге үйрету. Жолдасы үшін жанашыр, жақсы жолдас болуға тәрбиелеу. Еңбек. Аққала жасау. Мақсат-міндеттер: қармен жұмыс істеуге үйрету.</p>	<p>Ауа райының жайсыз жағдайын бақылау. Мақсат-міндеттер: балаларға ауа райының жағдайын бақылату. Қатты желге назар аудару. Қатты жел әсіресе ақпан айында жиі болады, ұйтқыған боран мен бұрқасын борандар бір жерден бір жерге жөнікіліп жүреді. <i>Көркем сөз.</i> Қыстың кенже баласы ақпанбысын, Аспан астын ораған ақ қармысын. Алай-түлей бораның, аязың да, Әппағым-ау, аз-аздан шақтармысын?! Қимылды ойын. «Үшінші артық». Мақсаты: шапшаңдыққа баулу. Еңбек. Ауланы қардан тазалау. Мақсат-міндеттер: күректі пайдалана білуге үйрету. <i>Көркем сөз</i> Ағашта бнік, Бір құсты көрдік. Сайрайды сол құс, Сайрайды талмай. Кө-кек, кө-кек, Аты оның солап.</p>

	<p>«Ордағы қасқыр». (дене шынықтыру) Максат-міндеттер: ескіруге, затты дақтыруға жаттықтыру.</p> <p>Еңбек: ағаштардың түбін қармен жабу. (еңбек дағдылары)</p> <p>Максат-міндеттер: ағаштың түбін аяздан қардың қорғайтынын балаларға түсіндіру. Балаларды табиғатқа қамқоршы болуына тәрбиелеу.</p> <p>Жеке жұмыс: шаңғымен жаттығулар жасау. Екі аяқпен кезек-кезек оңға, солға қозғау. (дене шынықтыру)</p>	<p>Паровозға ол пойыздың.</p> <p>Қатар-қатар тұратын Пойызды біз құрайық.</p> <p>Қимылды ойын.</p> <p>«Аншы мен қоян». (дене шынықтыру)</p> <p>Максат-міндеттер: нысанға затты дақтырып тигізу, жүтіру, өрмелеп жоғары шыға білу.</p> <p>Еңбек: гүлзарға, ыдысқа түрлі-түсті мұзды қатырып қою. (еңбек дағдылары)</p> <p>Максат-міндеттер: балалардың эстетикалық танымдарын арттыру. Айналаны әсем етіп көріктендіру.</p> <p>Жеке жұмыс: шаңғы тебе білуге үйрету. Шаңғы жолымен сырғанап отырып жүру.</p> <p>Жорамал.</p> <p>Қыс қарлы болса, жаз жаңбырлы болады.</p>	<p>баланы тез ұстап алуға жаттықтыру.</p> <p>Жеке жұмыс. Жүтіріп келіп қарды алысқа дақтыруға жаттықтыру. (дене шынықтыру)</p> <p>Кім бәрінен алысқа дақтырса, сол жеңімпаз.</p> <p>Жұмбақтар.</p> <p>Қанаты жоқ ұшады, Аяғы жоқ желеді, Аузы жоқ ұлиды. (боран)</p> <p>Мәтел.</p> <p>Қыстағы қар, жаздағы жаңбыр жерге жауған нұр.</p>	<p>Жеке жұмыс: от кияждарымен әңгіме құрату.</p> <p>Жұмбақ.</p> <p>Танмен көніп ашады, Өлемге нұрын шашады.</p> <p>Мақал.</p> <p>Менгіл жетсе, мұз да ериді.</p>	<p>Атапты ки-кек Өн орындау.</p> <p>Қимылды ойын: денені тік ұстат, жатып қарды тұрғыс орындау.</p> <p>Жымылдықтар.</p> <p>Қар аппақ, дала аппақ- бөрі аппақ ...</p> <p>Қыс қыста, қыс па? Қыс ұшпақ, қыс па?</p>
<p>«Тазалықты сақтаймыз» Серуеннен оралу Уақыты: 12:10-12:40</p>	Балаларды киімдерін жүйелі шешінуге дағдыландыру, шкаф сөрелеріне киімдерін орналастыру, қолдарын жуу.				
<p>«Ас дәмді болсын» Түскі ас</p>	Гигиеналық дағдылар Максат-міндеттер. Балаларды ұқыптылыққа, тазалыққа, өзінің сыртқы келбетін қадағалауды әдетке айналдыруға баулу.				

<p>Уақыты: 12:40-13:00</p>	<p>Тамақтанар алдында, дәретханаға барғаннан кейін, дастауған кезде қолды өз бетінше сабынмен жууға, тісін тазалауға үйрету. Тарақты, қол орамалды пайдалана білуді бекіту. Тамақтану әдебін сақтау. Тамақты асықпай шайнау, асхана құралдарын (қасық, шанышқы), майлықты дұрыс қолдану, тамақтанып болғаннан кейін ауызды шаю.</p> <p><i>Көркем сөз</i> Су-өмір жүрегі Денсаулық тірегі. Шөлдесең , қанасың. Жуыпсаң, тазасың. <i>Салт-дәстүр. Жолаяқ.</i> Келген қонақты жолға шығарып салып тұрып, оларға «жол болсын» айтып, дәм-түз ұсынады. Сонан кейін қош айтысып, қалады. Бұл да тамақтың жолының бөлек екенін дәлелдейтін халықтық салт - дәстүрдің бірі.</p> <p>(мәдени-гигиеналық дағдылар, көркем сөз)</p>				
<p>«Тәтті ұйқы» Күндізгі ұйқы Уақыты: 13:00-15:20</p>	<p>Балаларға жағымды әуен қойып ұйықтату.</p>				
<p>«Ұйқыдан ояну және сергіту» Біртіндеп ұйқыдан ояту, сауықтыру шаралары</p> <p>Уақыты: 15:20-15:30</p>	<p>Жалпақ табанның алдын алу үшін денсаулық жолымен жүру. Алған білімдерін бекіту және мәдени-гигиеналық дағдыларды жүзеге асыру.</p> <p><i>Көркем сөз</i> Әдемі прек жолдармен, Лактарша біз ойнақтап, Тастан - тасқа секіріп, Жалаң аяқ жүреміз. Табанға біз нүктелі, Массаж жасау білеміз.</p> <p>(мәдени-гигиеналық дағдылар, сауықтыру шаралары, дене шынықтыру)</p>				
<p>«Ас дәмді болсын» Бесін ас Уақыты: 15:30-16:10</p>	<p>Таза және ұқыпты тамақтану. Тамақтану мәдениетін қалыптастыру. Асты тауысып жеуге үйрету. (мәдени-гигиеналық дағдылар)</p>				
<p>«Алақай! Ойнаймыз!» Балалардың дербес әрекеті (баяу қимылды ойындар, үстел үсті ойындары, бейнелеу әрекеті, кітаптар қарау және тағы басқа әрекеттер)</p>	<p>Сөйлеуді дамытудан ойын-жаттығу "Кімнің қолынан не келеді?" диалогтар ойыны. Мақсат-міндеттер: балалардың "мамадық" ұғымын қалыптастыру; диалог пен монологтардың сөйлеу</p>	<p>Сурет салудан ойын-жаттығу "Етікшінің жаңа қос етігі". Мақсат-міндеттер: балаларды қос етік сұлбасыларын қазақтың оюларымен безендіруге үйрету; етіктің қоншысына</p>	<p>Математика негіздерінен ойын-жаттығу "Аспаздың кесу тақталары". Мақсат-міндеттер: балаларда "реттік сан" ұғымын қалыптастыру; геометриялық пішіндердің қасиеттері</p>	<p>Жапсырудан ойын-жаттығу "Абзал жан - дәрігер". Мақсат-міндеттер: қағазбен қайшымен жұмыс жасау іскерліктерін жетілдіру. Көркем әдебиеттен ойын-жаттығу</p>	<p>Қоршаған ортамен танысудан ойын-жаттығу "Жануарлар емшісі (мал дәрігері)" Мақсат-міндеттер: балалардың жануарлардың қысқы тіршілігі туралы білімдерін кеңейту;</p>

<p>Уақыты: 16:10-17:00</p>	<p>түрлері жөнінде мағлұматтар беру; жұмбақ пен такпақ, мақал жөнінде түсініктерді пысықтау; болымсыз етістік туралы ұғымдар қалыптастыру.</p> <p>Вариативті компонент. Құрастыру "Бағдаршам". Мақсат-міндеттер: балаларды лего құрастыру материалдарынан бағдаршамды құрастыруға үйрету; жол белгілерін ажырату, жолда жүру ережелері жайлы білімдерін бекіту; көшеде қауіпсіздік ережелерін сақтауға тәрбиелеу; бағдаршам және оның шығу тарихи, құрылымы жайлы ақпарат беру.</p>	<p>дөңгелек пішінді трафаретті басып, бастырылған дөңгелектің үстіне "мүйіз" оюын салу техникасын қалыптастыру.</p> <p>Ұлттық ойын. Аударыспақ «Аударыспақ» — өте көне дәуірден келе жатқан қазақ халқының ұлттық спорт ойыны. «Аударыспақ» — қазақ халқының арасында кеңінен таралған ойын. Балалар екі жақ басы берік тұғырға бекітілген биіктігі бір-бір жарым метрдей (балалардың жасына қарай), ұзындығы 70-80 сантиметрдей ағаш аттарға мінеді. Бір-біріне қапталдас орналасқан ағаш аттардың ара қашықтығы екі жақтан созылған қол жететіндей болса жеткілікті. Оларға мінген шабандоз балалар бір-біріне қарама-қарсы отырып қол ұстасады. Төрешінің белгісімен бірін-бірі тартып, не</p>	<p>жөнінде білімдерін толықтыру.</p> <p>Қоршаған ортамен танысудан ойын-жаттығу "Мамандықтың бәрі жақсы". Мақсат-міндеттер: балаларды мамандықтар маңызымен таныстыра отырып, оларды ажыратып, атай білуге үйрету.</p>	<p>"Мен дәрігер боламын". Мақсат-міндеттер: балаларды "Мен дәрігер боламын" өлеңімен таныстыра отырып, оларды көркем шығармашылыққа баулу және жатқа айтқызу; сахналау арқылы дәрігердің қимылдары мен сөздерін айтуға жаттықтыру.</p> <p>Қимылды ойын. Допты ұстап алу Жүргізушіден басқа балалардың бәрі шеңбер құрап тұрады. Балалар допты бір-біріне береді. Жүргізуші шеңбердің сыртында жүреді. Ол допқа қолының ұшып тигізуге тырысады. Егер қолын тигізсе, сол кезде допты ұстап тұрған ойыншымен орын алмасады. Ал, ойыншы шеңбердің сыртына шығады. Ойын қайталанады. Ойын ережесі: балалар допты бір-біріне берген кезде орнынан шығып кетпеуі тиіс. Жүргізушінің шеңбер ішіне кіруіне тыйым салынады. Допты қалаған бағытқа қарай беруге болады. Бірақ</p>	<p>жануарлардың қысқы дайындықтары туралы түсінік беру.</p> <p>Сюжетті-ролдік ойын "Жас экологтар". Мақсат-міндеттер: эколог жұмысы жайлы түсінік беру. Әлеуметтік шығармашылыққа жағдай тудыру және мадақтау, ойын сюжетіне сәйкес топшаларға бөліну біліктіліктерін, сөйлеу дағдысын қалыптастыру. Балалардың эколог жұмысының адамгершілік бағыты оның табиғатты сақтауға ықпалы, әлеуметтік маңыздылығы жайлы ұғымдарын кеңейту. Ойын барысы. Тәрбиеші ойын алдында балалармен бірге плакаттар, экологтың жұмысы жайлы кітапшаларды қарастырады, "Қызыл кітап" жайлы білімдерін бекіту, эколог-маманының қызметінің маңызы неде екені жайлы талқылаған жөн. Балалар рөлдерді өздері бөледі, нысанды таңдайды, жергілікті жердің жоспарларымен,</p>
-----------------------------------	--	--	---	---	---

		итеріп, әйтеуір қай айласын, не күшін асырганы қарсыласын ағаш аттан аударып түсуі шарт. Аяқты жерге ағаш атқа тіреуге болмайды. Онда ойын шарты бұзылады. Ойын алаңының айналасына құм немесе жұмсақ кілем төселуі керек. Қай топ жеңсе сол топ жеңімпаз атанады. (дене шынықтыру)		оны тек жанында тұрған балаға ғана береді. Ойын басталған кезде дөп жүргізуші тұрған тұстан бастап беріледі. (дене шынықтыру)	картамен жұмысты ұйымдастырады; экологиялық паспорттарды зерттейді; экологиялық жағдайды зерттейді (судың, ауаның, топырақтың сынамасы); экологиялық жағдайды қалыпта келтіру бойынша жұмыс жүргізеді; фотоға түсумен айналысу. Ойын соңында тәрбиеші балалармен бірге қорытынды жасауы мүмкін: адам табиғат алдындағы жауапкершілікті сезіну керек. (қоршаған ортамен танысу, сөйлеуді дамыту, қазақ тілі)
Балалармен жеке жұмыс Уақыты: 16:10-17:00	Дәрігер Дәрігермін мен деймін, Кәрі әжемді емдеймін. Көп-көп ішіп дәріні Кәрілікті жең деймін. (көркем әдебиет)	Артикуляциялық жаттығу. «Сағат» - тілді жіңішкертіп ұстап оңға, солға жайлап қозғау керек. Осылай санап отырып 15-20 рет қайталау керек. «Саңырауқұлақ» - ауызды кең ашып, тілді таңдайға жапсыра ұстап тұрып төменгі жақты басып ауызды кең ашып ұстау. (сөйлеуді дамыту)	Балалардың көлемді пішіндер мен қарапайым композицияларды мүсіндеуге қызығушылығын арттыру. (мүсіндеу)	Театрды сахналау. "Екі аяз" ертегі желісін маскалармен сахналау. (көркем әдебиет)	Диалогтар ойыны. "Мамандықтар туралы жұмбақтар". Мақсат-міндеттер: балалардың мамандықтар туралы білімдерін пысықтау, тиянақтау, коммуникативтік қабілеттерді жетілдіру. (сөйлеуді дамыту)
Серуенге	Мақсат-міндеттер:				

<p>дайындық Уақыты: 16:10-17:00</p>	<p>- киімді дұрыс бүктеп сақтауға, ілуге, аяқ-киімді түзу қоюға машықтандыру; - өз бетінше жылдам және дұрыс ретпен киіне (шешіне) білуді дағдыландыру; - шкапка ілінген, қойылған бас киім, киім, аяқ-киім сияқты заттарды өз орындарын біліп, тәртіпті сақтауды ұстануға тәрбиелеу; - ауа райына сай киінгенін қатағалай білуге, киімді, аяқ-киімді таза ұстауға бауду; - көмек көрсете білуге, алғыс айтуға тәрбиелеу. (дербес әрекет)</p>				
<p>«Серуен» Уақыты: 17:00-18:00</p>	<p>Түскі серуендегі бақылауды жалғастыру. (қоршаған ортамен танысу, сөйлеуді дамыту, көркем әдебиет)</p>				
<p>«Қош бөл, балабақша» Балалардың үйге қайтуы (ата-аналар мен қарым-қатынас, кеңес) Уақыты: 18:00-18:30</p>	<p>Баяндама: «Бала дамуына керекті ойындар».</p>	<p>Айына бір рет отбасы күнін өткізу.</p>	<p>«Баланызбен қандай ойындар ойнайсыз?» сауалнама.</p>	<p>Ата-аналарға балалардың тазалықтарына назар аударуларын ескерту.</p>	<p>«Теледидардан балаларға арналған қандай бағдарламаларды қарайсыздар?»</p>

Тексеріліп:  М.Б. Саурамбаева

ТӘРБИЕЛЕУ-БІЛІМ БЕРУ ПРОЦЕСІНІҢ ЦИКЛОГРАММАСЫ

Білім беру ұйымы:	«Балаби» бөбекжайы» МКҚК				
Топтың атауы	«Балауса» ересек тобы				
Балалардың жасы	4 жас				
Педагогтің аты-жөні					
Жоспардың құрылу кезеңі	13.02-17.02.2023ж.				
Апта күндері	Дүйсенбі	Сейсенбі	Сәрсенбі	Бейсенбі	Жұма
Күн тәртібі	13.02.2023	14.02.2023	15.02.2023	16.02.2023	17.02.2023
«Сәлеметсіздер ме, балалар!» Балаларды қабылдау Уақыты: 08:00-09:00	Таңғы сүзгі: балалардың терісін, дене қызуын, сыртқы келбетін тексеру. Балаларды жақсы көңіл күймен қарсы алу және оларға қолайлы жағдай жасау. Баланың көңіл күйін, оның жеке пікірін, қызығушылығын анықтау. (сөйлеуді дамыту)				
Ата-аналармен әңгімелесу, кеңес беру Уақыты: 08:00-09:00	Ата-аналарға кеңес. «Үйдегі бала тәрбиесіндегі қиыншылықтар».				
Балалардың дербес әрекеті (баяу қимылды ойындар, үстел үсті ойындары, бейнелеу әрекеті, кітаптар қарау және тағы басқа әрекеттер) Уақыты: 08:00-09:00	"Болме өсімдіктерін сугару". Мақсат-міндеттер: өсімдіктердің жарық пен ылғалға деген қажеттіліктері туралы балалардың білімдерін кеңейту, ылғалды сүйетін және күрғақшылыққа төзімді, фотофильді, көлеңкеге төзімді өсімдіктерді жапырақтардан қалай тануға болатындығын үйрету. Су және өсімдіктермен жұмыс кезінде дәлдікті, өз іс- әрекеттеріне сенімділікті, еңбек дағдыларын дамыту. Қоршаған табиғатқа	"Жабық өсімдіктерді бүріккіш пистолеттен сумен бүрку". Мақсат-міндеттер: жаңа еңбек дағдыларын үйрету; жапырақтарға ылғалдың қажеттілігі туралы түсінігін бекіту; өсімдіктерге ұқыпты қарауды тәрбиелеу. Оларды суару қажеттілігін өз бетінше анықтауға үйрету (топырақтың түсі мен күйіне, өсімдіктің пайда болуына байланысты), суару техникасын еске түсіру. (еңбек дағдылары)	"Кір сүлгілерді ауыстыру". Мақсат-міндеттер: еңбекке деген тұрақты қызығушылықты сақтау, тапсырманы мүқият орындауға ұмтылу. Сүлгіні жеке ұяшыққа іліп қоюды үйрету. (еңбек дағдылары)	"Болме өсімдіктерін сугару". Мақсат-міндеттер: өсімдіктердің жарық пен ылғалға деген қажеттіліктері туралы білімдерін кеңейту, ылғалды сүйетін және күрғақшылыққа төзімді, фотофильді, көлеңкеге төзімді өсімдіктерді жапырақтардан қалай тануға болатындығын үйрету. Сумен және өсімдіктермен жұмыс кезінде дәлдікті, өз іс- әрекеттеріне сенімділікті, еңбек дағдыларын дамыту. Қоршаған табиғатқа ұқыпты қарауға, оған	"Ойыншықтардағы тәртіп". Мақсат-міндеттер: жұмыс басталар алдында балаларға жұмыс алжапқышып киюді үйрету; ойыншықтарды тәртіпте ұстау: жуу, кептіру, сүрту және орнына қою. Еңбекқорлықты, тәртіпсіздікті көре білуді дамыту; сумен жұмыс кезінде ұқыптылықты дамыту. Өз еңбегі мен басқа адамдардың еңбегін құрметтеуге тәрбиелеу. (еңбек дағдылары)

	<p>ұқыпты карауға, оған қамқорлық жасауға тәрбиелеу. (еңбек дағдылары)</p> <p>"Қайсы ең ауыр?" логикалық жаттығуы. Мақсат-міндеттер: балалардың заттардың өлшемдері жайындағы түсініктерін бекіту; заттың жеңіл немесе ауыр екенін суретке қарап білуге дағдыландыру; ойлау қабілеттерін дамыту, зияткерлікке тәрбиелеу. Құралдары: заттар және олардың заттық суреттері (алма, кесе, сопақ пішінді шар, дөңгелек пішінді шар, жұмыртқа, қарбыз, лимон, доп, кияр) Педагог әуелі дөңгелек пішінге ұқсайтын, содан соң сопақшаға ұқсайтын заттарды салыстыруға ұсынады. Жауаптарын айтып болғаннан кейін балалар шынайы заттарды қолға алып, қайсы жеңіл не ауыр екендігін тексеріп табады. Жаттығуды тек екі заттан салыстырып көруге болады.</p>	<p>«Көңіл-күйді анықтау» Ойынның мақсат-міндеттер: мейрімділікке, жақын адамның көңіл-күйін көре білуге тәрбиелеу. Педагог балаларға айналасындағы адамдарға көңіл бөлу керектігін түсіндіреді. Бір бірінің көзіне, бет-әлпетіне қарап, көңіл-күйді анықтауды ұсынады. Балалар жұптасып, қолдарынан ұстайды. Тәрбиеші оларға: «Тек көздеріне қарап, бір-біріңнің қолдарыңнан ұстап, әр түрлі эмоцияларды үнсіз жеткізуге тырысыңдар: «Мен көңілсізбін, маған көмектес! Мен көңілдімін, кел ойнайық! Мен сенімен дос болғым келеді!» және т.б. деп айтады. Балалар тапсырманы жұппен орындайды. Содан кейін балалар қандай эмоцияның берілгенін және</p>	<p>Текшелермен ойын. Балаларға текшелер туралы тақпақты тыңдай отырып, оларды бір-бірінің үстіне қойып, бағанға қалауға ынталандыру. Қызыл, сары, көк текше, Әрбіреуі ерекше. Көлемдері бірдей, Бір-бірінің үстіне. (құрастыру)</p> <p>"Біздің көмекшілеріміз кім?" үстел үсті ойыны. Мақсат-міндеттер. Ересектердің жұмысын жеңілдететін тұрмыстық заттар туралы балалардың білімдерін бекіту. (математика негіздері, қоршаған ортамен танысу)</p>	<p>қамқорлық жасауға тәрбиелеу. (еңбек дағдылары)</p> <p>«Қызықты лото». Мақсат-міндеттер: логикалық ойлау қабілетін дамыту. (математика негіздері, қоршаған ортамен танысу)</p> <p>"Доминно" дидактикалық ойыны. Мақсат-міндеттер: баланың топтамалар жайлы білімдерін дамыту, пысықтау; сәйкес заттың бейнесін тауып дұрыс атауға, оның атқаратын қызметі жайында бір сөйлемді құрастыруға дағдыландыру; қабылдау, зейін, ойлау қабілеттері, ұсақ қол моторикасын жетілдіру. Ойын шарты. Суреттері сәйкес келетін карточкалардың біріне қатарлап тізіп қою, кім бұрын барлық карточкаларын қояды, сол жеңіп шығады. Қажетті құралдар: бірдей қос суреттер,</p>	<p>"Үйдегі жиһаздар" дидактикалық ойыны. Мақсат-міндеттер. Үй ішіне қажетті жиһаздардың жеке бөліктерін сөзбен дұрыс айтуға үйрету; бөлменің ішіндегі жиһаздар туралы айта білуге жаттықтыру; жиһаздары күтуге тәрбиелеу. (қоршаған ортамен танысу, сөйлеуді дамыту, математика негіздері)</p>
--	--	--	---	--	---

	Балалар заттың көлемі мен оның салмағы бірдей еместігін түсіндіреді. Педагог заттардың қасиеттеріне көңіл аудару туралы айтады. Мысалы: әуе шары жеңіл ауаға толған, қарбыз - жидектің шырыны мен тұқымдарына толған (яғни су салмақты қосады). (қоршаған ортамен танысу, математика негіздері)	қабылдағанын талқылайды.		әртүрлі объектілердің бейнеленген көлемдері 5×6 см карточкалар. (математика негіздері, қоршаған ортамен танысу)	
Танертеңгі жаттығу Уақыты: 08:00-09:00	<p>"Жалпы дамыту жаттығулары (кішкентай доптармен)</p> <p>Педагог:</p> <p>- Балалар, қатарда тұзу тұрамыз. Енді менімен бірге жаттығуларды орындаймыз. Қолдарыңдағы доптарыңды жоғары көтеріп, көрсетіндерші! Енді осы доптармен жаттығулар жасаймыз! Аудиозапись ритмичной мелодии для общеразвивающих упражнений. №11</p> <p>1. Бастапқы қалып: дене тік, аяқ алшақ, оң қолымен допты төменде ұстау. 1 - допты оң қолымен ұстап, қолдарын жанына жіберу; 2 - допты жоғары көтеріп, келесі қолына салу; 3 - қолдарын жанына жіберу; 4 - бастапқы қалыпқа келу. Жаттығуды 6-7 рет қайталау.</p> <p>2. Бастапқы қалып: дене тік, аяқ алшақ, оң қолымен допты төменде ұстау. 1 - оң аяққа иілу; 2-3 - допты оң аяққа, содан кейін сол аяққа домалату; 4 - бастапқы қалыпқа келу. Жаттығуды 6 рет қайталау.</p> <p>3. Бастапқы қалып: тізмен тұру, допты екі қолымен ұстау. 1-2 - өкшеге отырып, денесін оң жаққа бұру және допты еденге тигізу; 3-4 - бастапқы қалыпқа келу. Жаттығуды 5-6 рет қайталау.</p> <p>4. Бастапқы қалып: еденге отырып, допты екі аяқтың арасына қысып ұстап, қолдарын артқа тіреу. 1-2 - аяқтарын тұзу ұстап, допты түсіріп алмай, жоғары көтеру; 2-3 - бастапқы қалыпқа келу. Жаттығуды 5-7 рет қайталау.</p> <p>5. Бастапқы қалып: жерге шалқасынан жатып, қолдарын тұзу ұстап, допты басынан асыра қою. 1-2 - қолдарын тұзу ұстап, жоғары көтеріп, допты оң аяғына тигізу; 3-4 - бастапқы қалыпқа келу. Осы жаттығуды сол аяқпен қайталау. Жаттығуды 5-7 рет қайталау.</p> <p>6. Бастапқы қалып: аяқтардың арасы сәл алшақ, допты оң қолға ұстау. 1 - допты еденге ұрып, екі қолымен ұтып алу. Жаттығуды 8-10 рет қайталау.</p> <p>7. Бастапқы қалып: дене тік, аяқ алшақ, допты оң қолға ұстау. Допты жоғары лақтырып, ұтып алу. Жаттығуды 5-6 рет қайталау.</p> <p>8. Бастапқы қалып: дене тік, аяқ алшақ, допты оң қолға ұстау.</p>				

	1-8 дейін санау арқылы алға жылжи отырып, екі аяғымен секіру, бұрылып, екі аяғымен қайтадан секіру. Жаттығуды 3-4 рет қайталау. (дене шынықтыру)				
Таңғы ас Уақыты: 09:00-09:30	<p>Гигиеналық дағдылар Мақсат-міндеттер. Балаларды ұқыптылыққа, тазалыққа, өзінің сыртқы келбетін қалағалауды әдетке айналдыруға баулу. Тамақтанар алдында, дәретханаға барғаннан кейін, ластанған кезде қолды өз бетінше сабынмен жууға, тісін тазалауға үйрету. Тарақты, қол орамалды пайдалану білуді бекіту. Тамақтану әдебін сақтау. Тамақты асықпай шайнау, асхана құралдарын (касық, шанышқы), майлықты дұрыс қолдану, тамақтанған болғаннан кейін ауызды шаю. Көркем сөз Жуынсаң сен әрдайым, Таза бетің, маңдайың, Тазалықтың досы, Су дегенің осы. Салт-дәстүр. Жолсаң. Келген қонақты жолға шығарып салып тұрып, оларға «жол болсын» айтып, дәм-тұз ұсынады. Сонан кейін қош айтысып, қалады. Бұл да тамақтың жолының бөлек екенін дәлелдейтін халықтық салт - дәстүрдің бірі. (мәдени-гигиеналық дағдылар, көркем сөз)</p>				
Ұйымдастырылған іс-әрекетке дайындық Уақыты: 09:30-09:40	"Техника және біз" тақырыбында әңгімелесу. (сөйлеуді дамыту, қоршаған ортамен танысу, қазақ тілі)	Заманауи техникалар туралы әңгіме айту, жаңалықтар ашу. (сөйлеуді дамыту, қоршаған ортамен танысу, қазақ тілі)	Тұрмыстық техниканы қолдану жайлы және қауіпсіздік ережелері жайлы әңгімелесу. (сөйлеуді дамыту, қоршаған ортамен танысу, қазақ тілі)	Суретке карап компьютер құрылғысы туралы, компьютермен қандай жұмыстар атқаруға болатыны туралы балалардың өздігінен әңгімелеулері. (сөйлеуді дамыту, қоршаған ортамен танысу, қазақ тілі)	Жиһаздар туралы әңгімелесу. (сөйлеуді дамыту, қоршаған ортамен танысу, қазақ тілі)
«Ойнайық та, ойлайық» Білім беру ұйымының кестесі бойынша ұйымдастырылған іс-әрекет Уақыты: 09:40-10:55	Дене шынықтыру "Велотренажер". "Велосипед". Мақсат-міндеттер: құм салынған қапшаны 3 м қашықтықтан оң қолымен (иық тұсынан) тік ұстап, нысанаға лақтыру (5-6 рет); биіктігі 40 см таяқтың	Қазақ тілі "Тұрмыстық техника. Жеңіл - ауыр. Суық - ыстық" Мақсат-міндеттер. Тұрмыстық техника туралы түсініктерін кеңейту, тұрмыстық техниканың адам өміріндегі рөлі туралы	Дене шынықтыру "Аяқпен жасалатын қимылдардың түрлері". Мақсат-міндеттер: балаларды ұсақ және алшақ адыммен жүру дағдыларын қалыптастыру; табан мен алақанға сүйеніп,	Сурет салу. "Үтік". Мақсат-міндеттер: балаларды үтік суретін заттық салу техникасына үйрету; үтіктің негізгі құрылымы бөлшектеріне қарап, тұтас техника құралы	Дене шынықтыру "Жүгірушілердің жарыстары". Мақсат-міндеттер: балаларды аяқтарын алшақ қойып секіруге; 50 см жоғары көтерілген арканның астынан оң бүйірмен алға еңбектеп кіруге үйрету.

	(арқанша) астынан еңбектен өту (2-3 рет) және биіктігі 40 см арқаннан аттан жүруге (2-3 рет), велотренажер "Велосипедшен" жаттықтыру.	түсінік беру; «жеңіл - ауыр», «суық - ыстық» заттардың қасиеті жайлы түсініктерін бекіту; құрылыстарға күтім жасау ережелері туралы түсініктерін дамыту. Балаларға тұрмыстық техника туралы тапқыты мұқият тыңдап, таныс сөздерді тауып атауды үйрету; Ізденімпаздылыққа, ұқыптылыққа, байқампаздыққа тәрбиелеу.	төрттағандан еңбектеуге үйрету.	бейнесін танып, атауға танындырту; тұрмыстық техника құралдарының адамның өмірінде алатын орны туралы мәліметтерді тиянақтау.	
Серуенге дайындық Уақыты: 09:40-10:55	Балаларды өз киімдерін тануға, атауға, өз шкафын таңбалауыш арқылы табуга үйрету. (мәдени-гигиеналық дағдылар)				
«Табиғат аясына бірге барамыз» Серуен, бақылау, ойын, еңбек. Уақыты: 10:55-11:10	Қыстың негізгі белгілерін бақылау. (қоршаған ортамен танысу, сөйлеуді дамыту, көркем әдебиет) Максат-міндеттер: балаларды қыстың белгілерін ажырата білуге үйрету. Көркем сөз. Аппак, аппак, ақшақар Бірін ұстап алайын ... Ұстадым! Жок, ақша қар, Қайдан іздеп табайын? (Жақан Смаков) Қимылды ойын. «Аяз».	Өзен, көл, су тоғандарына саяхат. (қоршаған ортамен танысу, сөйлеуді дамыту, көркем әдебиет) Максат-міндеттер: балаларды өзен, көл, су тоғандарының қыстағы өзгерістерімен таныстыру. Мұздың қасиетімен жете таныстыру. Мұз қауіпсіздігіне арналған ережелермен таныстыру? Тапсырма: «Сүнгі мұз» тақырыбына сурет салу.	Қардың қасиетін бақылау. (қоршаған ортамен танысу, сөйлеуді дамыту, көркем әдебиет) Максат-міндеттер. Қар туралы балалардың білімдерін толықтыру, ақ, ұлпа сияқты, күн нұрына шағылысып жылтырайды. Көркем сөз. Аққала. Аула сырты баққа да, Тұрғызамыз аққала Аққаланы айналып, Ойлаймыз біз шаттана.	Қардың түсуін бақылау. (қоршаған ортамен танысу, сөйлеуді дамыту, көркем әдебиет) Максат-міндеттер. Маусымдық құбылыс - қардың түсуі туралы білімдерін бекіту. Ересек адамдармен бірге орындалатын қарапайым еңбек тапсырмалары (учаскедегі қарды белгілі бір жерге күрекпен салу; кіреберіске апаратын жолды тазарту.) (еңбек дағдылары)	Табиғат күнтізбесі бойынша ауа райын бақылау. (қоршаған ортамен танысу, сөйлеуді дамыту, көркем әдебиет) Максат-міндеттер: өткен күндердегідей ауа райын бақылау. Ағаштарды анықтап зерттеу. Күзде олар қандай болғанын еске түсіру. Қандай өзгеріс бар? Бір ағашты анықтап, суретін салып, оны күнтізбеге сақтау. Балалар бала бақшада тәрбиешінің көмегімен ауа райының жағдайын күнтізбеге белгілеу.

	<p>Мақсаты тез жүгіруге жаттықтыру.</p> <p>Еңбек: үйдің ауласын қардан тазартып қою.</p> <p>Мақсаты: күрекпен жұмыс істеуге үйретіп, еңбекке баулу.</p> <p>Қимылды жаттығулар: мұзды жолмен сырғанай білуге жаттықтыру.</p> <p>Жорамал.</p> <p>Түтін будақтап шыкса, аяз болады.</p> <p>Қимылды ойын.</p> <p>«Шортан мен табан балықтар». (дене шынықтыру)</p> <p>Мақсат-міндеттер: тез жүгіруге, жүгірген баланы тез ұстап алуға жаттықтыру, айналаны бағдарлай білуге үйрету.</p> <p>Жеке жұмыс: денені тепе-теңдікте ұстап, мұз үстімен сырғанай білу. (дене шынықтыру)</p> <p><i>Жұмбақтар.</i></p> <p>Отқа жанбайды, Суға батпайды. (мұз)</p>	<p>Сұрақтар.</p> <ol style="list-style-type: none"> 1. Өзендегі суға не болды? 2. Су неге қатты? 3. Өзеннен нені көруге болады? 4. Қай кезде мұздың үстімен жүріп, коньки тебуге болады? <p><i>Көркем сөз.</i></p> <p>Тез қарасын батырды, Қар жаңбырлы сиқыр бүлт.</p> <p>Жел көк мұзды қатырды, Жердің бетін типыл ғып.</p> <p>Балалардың берген жауабын қорытындылау.</p> <p>Мұздың жұқа кезінде оның үстімен жүгіруге, коньки тебуге болмайтынын балаларға айту.</p>	<p>Қимылды ойын.</p> <p>«Ұстап ал». (дене шынықтыру)</p> <p>Мақсат-міндеттер: белгі берілісімен бірден іске кірісіп, жаттықтыру.</p> <p>Еңбек: қарды күреу.</p> <p>Жеке жұмыс: қарды жұмырлап, қатты қысу.</p> <p><i>Жұмбақтар.</i></p> <p>Мамықтай ұлпа, Қанттай ақ.</p> <p>Қыста жер бетін басады, Жазда сайға қашады.</p> <p><i>Мақал.</i></p> <p>Сыртта тау болып жатса, Үйде су болып тұрады.</p> <p>Далада қар болса, Қамбада астық болады.</p>	<p>Мақсат-міндеттер.</p> <p>Жұмысқа жауапкершілікпен қарауды қалыптастыру; ұжымдық тапсырмаларды орындауға үйрету.</p> <p>Қимыл-қозғалыс ойындары: "Аяз ата", "Қар айналады". (дене шынықтыру)</p> <p>Мақсат-міндеттер.</p> <p>Өзіне тән қимыл-қозғалыстарды жасай білуге баулу; өз әрекеттерін ойынға қатысушылардың әрекеттерімен байланыстыруды үйретуді жалғастыру.</p> <p>Өзіндік еркін ойын әрекеттері: "Нысанаға тигіз" (дене шынықтыру)</p> <p>Мақсат-міндеттер: дәлдікті дамыту.</p>	<p><i>Тапсырма.</i></p> <p>«Ашық аспан» тақырыбында сурет салу.</p> <p>Қағаз түстерінің бояуын түстеп, бір бояудың үстіне екінші бояуды жаға отырып, түсін келтіруге үйрету.</p> <p><i>Көркем сөз.</i></p> <p>Бүрсең қағып жапырақтар, Көше кезіп көшіп жатыр.</p> <p>Тыныш қалған атыраптар, Аппақ қарға тосып жатыр.</p> <p>Қимылды ойындар.</p> <p>«Соқыр теке».</p> <p>Мақсат-міндеттер: шеңберде тез жүгіруге жаттықтыру, ептілікке үйрету, ойынның сөздерін дұрыс айтқызып жаттатқызу.</p> <p>Еңбек: қатқан мұз жолын тазалап, су құйып ретке келтіру. (еңбек дағдылары)</p> <p>Мақсат-міндеттер: алаңшада тазалық, тәртіп сақтап, судың мұзға айналғанын көріп, қызықтау.</p> <p>Жеке жұмыс. «Кім алысқа лақтырады?» Қар түйіршіктерін алысқа лақтыруға жаттықтыру.</p> <p><i>Жорамалдар.</i></p> <ol style="list-style-type: none"> 1. Қыс аязды болса, жаз ыстық болады. 2. Қыста қар мол болса,
--	--	--	---	---	---

					жазда жаңбыр мол болады. 3. Ағашқа қырау тұрса, күн жылы болады.
«Тазалықты сақтаймыз» Серуеннен оралу Уақыты: 12:10-12:40	Балаларды киімдерін жүйелі шешінуге дағдыландыру, шкаф сөрелеріне киімдерін орналастыру, колдарын жуу. (мәдени-гигиеналық дағдылар)				
«Ас дәмді болсын» Түскі ас Уақыты: 12:40-13:00	<p>Гигиеналық дағдылар Мақсат-міндеттер. Балаларды ұқыптылыққа, тазалыққа, өзінің сыртқы келбетін қалағалауды әдетке айналдыруға баулу. Тамақтанар алдында, дәретханаға барғаннан кейін, ластанған кезде колды өз бетінше сабынмен жууға, тісін тазалауға үйрету. Тарақты, кол орамалды пайдалана білуді бекіту. Тамақтану әдебін сақтау. Тамақты асықпай шайнау, асхана құралдарын (қасық, шанышқы), майлықты дұрыс колдану, тамақтанып болғаннан кейін ауызды шаю. Көркем сөз Жуынсаң сен әрдайым, Таза бетің, маңдайың, Тазалықтың досы, Су дегенің осы. <i>Салт-дәстүр. Жолаяқ.</i> Келген қонақты жолға шығарып салып тұрып, оларға «жол болсын» айтып, дәм-түз ұсынады. Сонан кейін қош айтысып, қалады. Бұл да тамақтың жолының бөлек екенін дәлелдейтін халықтық салт - дәстүрдің бірі. (мәдени-гигиеналық дағдылар, көркем сөз)</p>				
«Тәтті ұйқы» Күндізгі ұйқы Уақыты: 13:00-15:20	Балаларға жағымды әуен қойып ұйықтату.				
«Ұйқыдан ояту және сергіту» Біртіндеп ұйқыдан ояту, сауықтыру шаралары. Уақыты: 15:20-15:30	Шынығу мақсатында деңсаулық жолдарымен жүру. Көзге арналған жаттығу. (дене шынықтыру)				
«Ас дәмді болсын» Бесін ас Уақыты: 15:30-16:10	Таза және ұқыпты тамақтану. Тамақтану мәдениетін қалыптастыру. Асты тауысып жеуге үйрету. (мәдени-гигиеналық дағдылар)				
«Алақай! Ойнаймыз!» Балалардың дербес әрекеті (баяу қимылды ойындар, үстел үсті	Сөйлеуді дамытудан ойын-жаттығу Тұрмыстық техника жөнінде "Не күшті?"	Математика негіздерінен ойын-жаттығу "Үйді жинаудың әдебі".	Сурет салудан ойын-жаттығу "Үтік". Мақсат-міндеттер:	Қоршаған ортамен тапысудан ойын-жаттығу "Ауа баптағыш"	Көркем әдебиеттен ойын-жаттығу "Пойыз". Мақсат-міндеттер:

<p>ойындары, бейнелеу әрекеті, кітаптар қарау және тағы басқа әрекеттер) Уақыты: 16:10-17:00</p>	<p>әңгімесін мазмұндау. Мақсат-міндеттер: балалардың тұрмыстық техника жөнінде ұғымдарын дамыту; сөйлеудің әңгіме түрі мен оның құрылу мазмұны жөнінде білімдерін жетілдіру. Математика негіздері "Ғажайып сандық". Мақсат-міндеттер: балаларда геометриялық пішіндерді: дөңгелек, шаршы және үшбұрышты тану және атау; геометриялық пішіндерді бір-бірінен ажырата білу дағдыларын дамыту; пішіндерді сипап-сезу және көру тәсілдерімен зерттеу.</p>	<p>Мақсат-міндеттер: балаларға қағаз бетіндегі заттардың орналасу бағдары жөнінде жаңа білімдер беру, "үстіңгі сол жақ", "үстіңгі оң жақ", "төменгі сол жақ", "төменгі оң жақ" ұғымдарын қалыптастыру.</p> <p>Ұлттық ойын. Түйілген орамал Ойын жүргізуші ойыпды өзі бастайды. Ең алдымен балаларды айналасына жинап алады да «1, 2, 3» - деп дауыстайды. Осы кезде балалар жан-жаққа бытырай қашады. Ал ойын жүргізушісі қолында түйілген орамалы бар баланы қуалайды. Ол орамалды басқа біреуге лақтырады, қағып алған бала қаша жөнеледі. Осылайша ойын жүргізіледі, түйулі орамалды алғанша қуалай береді. Ұсталған ойыншы көпшілік ұйғарымымен ортада тұрып өнер көрсетеді. Одан кейін ойын жүргізуші</p>	<p>балаларды үтік суретін заттық салу техникасына үйрету; үтіктің негізгі құрылымы бөлшектеріне қарап, тұтас техника құралы бейнесін танып, атауға талпындырту; тұрмыстық техника құралдарының адамның өмірінде алатын орны туралы мәліметтерді тиянақтау.</p> <p>Қимылды ойын. Кетті, кетті орамал! Ойынға қатысатын балалар шеңбер құрап отырады және бір-біріне нығын тірейді. Тізелерін аздап бүгеді. Жүргізуші шеңбердің сыртында қалады. «Кетті, кетті орамал!» деген сөздерді қайталап, орамалды тізенің астынан береді. Жүргізуші орамалдың кімнің қолында екенін айтуы тиіс. Егер жүргізуші орамалдың кімнің қолында екенін тапса, сол ойыншымен орын алмасады. (дене шынықтыру)</p>	<p>(кондиционер)". Мақсат-міндеттер: балалардың ауа баптағыш туралы білімдерін кеңейту; қыста жанды және жансыз табиғатта болатын құбылыстар жайлы түсініктерін нығайту; адамдар мен техника құралдарының қысқы дайындықтары жөнінде түсінік беру.</p> <p>Құрастырудан ойын-жаттығу "Тазалық - денсаулық кепілі". Мақсат-міндеттер: балаларды қалдық материал: йогурттың қалдық ыдысынан және қағаздан қолжұғышты құрастыруға үйрету.</p> <p>Тұрмыстық техника мультфильмін көру. (сөйлеуді дамыту)</p>	<p>балаларды "Пойыз" туралы өтірік өлеңмен таныстыра отырып, өтірік өлең жолдарын мәнерлеп оқу; өтірік өлең мазмұнын зейін қойып, мұқият тыңдауға үйрету.</p> <p>Ұлттық ойын. Кім жылдам? Ежелгі ойындардың бірі - Кім жылдам? Ойын аулада, спорт залында, бөлмеде ойнала береді. Ойыншылар ойынға екі-екіден қатысады. Ортаға шыққан екі бала бір-біріне арқасын беріп, екі жаққа қарап тұрады. Аяқтарының арасын нықтарының деңгейімен бірдей етіп ұстайды. Сонан соң ойын жүргізуші екеуінің аяғының арасына ұзыннан-ұзақ белбеу тастайды да «бір, екі, үш» деп санайды. «Үш дегенде кім еңкейіп белбеуді бұрын алса, соның жеңгені. Бұл адамның өз денесін еркін меңгеріп, тең қимылдауының нәтижесінде жүзеге асады. Ойынға басқа ойыншылар шығады. Ойын жалғаса береді. Екінші кезекте әр жұптың жеңімпаздарыме</p>
---	--	---	---	---	--

		<p>ауыстырылады. Ойын ойнап болған соң балалар шеңбер жасап тұрады. (дене шынықтыру)</p>			<p>арадағы жарыс болады. Еі сонында жеңген екі ойыншы қалады. Сол екеуінің қайсысы жеңіп шыкса, сол жеңімпаз атанады. (дене шынықтыру)</p>
<p>Балалармен жеке жұмыс Уақыты: 16:10-17:00</p>	<p>Дидактикалық ойын «Артық затты тап». Мақсат-міндеттер: үй жиһаздарын басқа заттардың арасынан ажырату іскерліктерін жетілдіру, танымдық қабілеттерін дамыту. Барысы: педагог балаларға үй жиһаздарымен қатар басқа да заттардың суретін таратады. Артық заттарды алып тастайды. Алып тастаған затты атайды. Педагог жиһазға жатпайтын затты алып тастағанын айтады. (қоршаған ортамен танысу)</p>	<p>«Лудлий шеңбері» ойыны. Балалар заттар мен заттардың түстерін сәйкестендіреді. Сол заттарды сипаттайды. Мысалы, теледидар - сұр түсті. Педагог балаларға теледидар жайлы ақпарат береді. (қоршаған ортамен танысу, сөйлеуді дамыту)</p> <p>Театрды сахналау. "Қаңтар мен Ақпан" ертегісін сахналау. (көркем әдебиет)</p>	<p>Зейінді дамытуға арналған жаттығу. Бәрін байқау (елеу). Бір қатарға 5-7 (ең көбі - 10) зат немесе сурет орналастырып, оларды жауып қойыңыз. Заттарды 10 сек., ашып, қайта жабыңыз да, балаларға есінде қалған барлық заттарды атауын ұсыныңыз. Заттарды қайтадан 8-10 сек., ашып, балалардан заттардың қандай ретпен орналасқанын сұраныңыз. Кез келген екі заттың орындарын ауыстырып, барлық заттарды қайтадан 10 сек., көрсетіңіз. Балалардан қандай заттардың орны ауысқанын сұраныңыз. Заттарға қарамай, әр заттың түсін айтып беруді сұраныңыз. (қоршаған ортамен танысу)</p>	<p>"Не зат, не үшін керек?" дидактикалық ойыны. Педагог балалардың тапқан суреттерін тактаға ілуді ұсынады. Барысы: Бірінші бала техника бұйымдарының атын атайды, ал екінші бала қажеттілігін, пайдасын айтады. - Бұл не? Бұл - үтік. - Үтікпен не істейміз? Оны алдымен тоққа қосамыз. Ол ысиды, содан кейін киім үтіктейміз. Онымен балаларға қолдануға болмайды. - Here? Үтік қауіпті, онымен қолымызды күйдіріп аламыз. Үтік адам тұрмысына өте қажет. Егер үтік болмаса киімдеріміз мыжырылып, қыртыстанып тұрады.- Ересектерсіз тұрмыстық техникаларды қолдануға болмайды. (қоршаған ортамен танысу)</p>	<p>Демалу гимнастикасы. Педагог балаларды топтың ортасына шеңберге тұрып, демалу гимнастикасын жасауды ұсынады. Әр бала өздеріне ұнаған таяқшаға ілінген гүлді тандайды. Сөздерді айтып, қимылдарды қайталайды. Қане, қане, балалар. (балата тұрады) Шаршағанда ырғалып. (тербеліп тұрады) Гүлге ұхсап демалам. (отырады) Жұпар нәсің бір іскеп, (мұрнымен демді ішіне тартып, шығарады) Гүлдей болып жайқалам. (қолдарын жоғары көтереді) Балалар 2 рет қайталайды. (дене шынықтыру)</p>
<p>Серуенге дайындық Уақыты: 16:10-17:00</p>	<p>Мақсат-міндеттер: - киімді дұрыс бүктеп салуға, ілуге, аяқ-киімді түзу қоюға машықтандыру; - өз бетінше жылдам және дұрыс ретпен киіне (шешіне) білуді дағдыландыру;</p>				

	- шкафа ілінген, қойылған бас киім, киім, аяқ-киім сияқты заттарды өз орындарын біліп, тәртіпті сақтауды үйрену тәрбиесі; - ауа райына сай киінгенін қадағалай білуге, киімді, аяқ-киімді таза ұстауға баулу; - көмек көрсете білуге, алғыс айтуға тәрбиелеу. (өзін-өзі басқару дағдылары)				
«Серуен» Уақыты: 17:00-18:00	Түскі серуендегі бақылауды жалғастыру. (қоршаған ортамен танысу, сөйлеуді дамыту, көркем әдебиет)				
«Қош бол, балабақша» Балалардың үйге қайтуы (ата-аналар мен қарым-қатынас кеңес) Уақыты: 18:00-18:30	«Өзге қалаларға саяхат» тақырыбына фотокөрме ұйымдастыру.	Кеңес. «Баланы ұлтжандылыққа тәрбиелеу жолдары».	Ата-аналарға кеңес. «Үйдегі бала тәрбиесіндегі қиыншылықтар».	«Немерелерді тәрбиелеуге арналған бірнеше кеңестер» қабырға газеті.	Жазнама. «Балаға қандай ойыншықтар сатып алуға болады».

Тексерілді:  М.Б.Саурамбасова

ТӘРБИЕЛЕУ-БІЛІМ БЕРУ ПРОЦЕСІНІҢ ЦИКЛОГРАММАСЫ					
Білім беру ұйымы:	«Балаби» бобекжайы» МКҚК				
Топтың атауы	«Балауса» ересек тобы				
Балалардың жасы	4 жасар балалар				
Педагогтің аты-жөні					
Жоспардың құрылу кезеңі	20.02-24.02.2023ж.				
Апта күндері	Дүйсенбі	Сейсенбі	Сәрсенбі	Бейсенбі	Жұма
Күн тәртібі	20.02.2023	21.02.2023	22.02.2023	23.02.2023	24.02.2023
«Сәлеметсіздер ме, балалар!» Балаларды қабылдау Уақыты: 08:00-09:00	Таңғы сүзгі: балалардың терісін, дене қызуын, сыртқы келбетін тексеру. Балаларды жақсы көңіл күймен қарсы алу және оларға қолайлы жағдай жасау. Баланың көңіл күйін, оның жеке пікірін, қызығушылығын анықтау. (сөйлеуді дамыту)				
Ата-аналармен әңгімелесу, кеңес беру Уақыты: 08:00-09:00	Баланың балабақшаға бейімделуіне байланысты денсаулығын қадағалап отыру. Таңертең балаларды қабылдап, бала ауырған жағдайда балабақшаға ескертуі керектігін ата-аналарға айту.				
Балалардың дербес әрекеті (баяу қимылды ойындар, үстел үсті ойындары, бейнелеу әрекеті, кітаптар қарау және тағы басқа әрекеттер) Уақыты: 08:00-09:00	"Шешіну бөлмесінің шкафындағы тәртіп". (тәрбиешінің көмекшісімен бірге) Мақсат-міндеттер: балаларды жеке киім шкафтарында тәртіпті сақтауға үйрету; шкафты киім мен аяқкиімнен босату, сөрелерді дымқыл шүберекпен сүрту және киімді орнына мұқият бүктеу. Еңбекқорлықты, тәртіпті көре білуді. Ұжымдағы тату-тәтті еңбек етуді үйрету. (еңбек дағдылары)	"Ойыншықтардағы тәртіп". Мақсат-міндеттер: жұмыс басталар алдында балаларға жұмыс алжапқышын киюді үйрету; ойыншықтарды тәртіпте ұстау: жуу, кептіру, сүрту және орнына қою. Еңбекқорлықты, тәртіпсіздікті көре білуді дамыту; сумен жұмыс кезінде ұқыптылықты дамыту. Өз еңбегі мен басқа адамдардың еңбегін құрметтеуге тәрбиелеу. (еңбек дағдылары)	"Өз төсегімізді жинауды үйренеміз". Мақсат-міндеттер: балалардың өз төсегіне күтім жасау бойынша біліктері мен дағдыларын қалыптастыру; ұқыптылыққа, басқа біреуге көмектесуге ұмтылуға тәрбиелеу; еңбекке ұқыпты қарауға тәрбиелеу; өзіне-өзі қызмет көрсету бойынша дербестігі мен дағдыларын дамыту. (еңбек дағдылары)	"Бөлме өсімдіктерінің топырағын көпсыту". Мақсат-міндеттер: балаларды жабық өсімдіктерге күтім жасауға үйрету; балаларға өсімдіктердің топырағын не үшін көпсыту керектігі туралы білім беру; көпсыту әдістері мен оған қажетті заттарды пайдалану ережелерін бекіту. Еңбек дағдыларын, ұқыптылықты дамыту. Экологиялық мәдениетті, қоршаған табиғатқа ұқыпты қарауды тәрбиелеу. (еңбек дағдылары)	"Ұйымдастырылған іс-әрекетіне дайындық". Мақсат-міндеттер: кезекшінің міндеттерін өз бетінше және адал орындау: сабақ үшін тәрбиеші дайындаған материалдар мен оқу құралдарын үстелдерге қою; қажетіне қарай оларды сабақтан кейін орнына жинау. (еңбек дағдылары)
	«Спорт-лото». Мақсат-міндеттер: балаларға спорт	«Адалдық шеңбері» Ойынның мақсат-міндеттер: балаларды	Тақпақ жаттау "Тазалықтың досы" Сылдырлайды мөлдір	Дидактикалық ойын. «Не артық?», «Спорт». Мақсат-міндеттер: есте	«Тек жақсы қасиеттерді ата» Педагог қолына доп

<p>түрлерін үйрету, олардың бір-бірінен айырмашылығын танып білуді; спортқа деген қызығушылығын арттыру. Ойын атрибуттары: спорт түрлеріне байланысты суреттер. Ойынның барысы: балаларға спорт түрлері салынған сурет карточкасы үлестіріліп беріледі. Оны балалар тиісті суреттермен жабады. Карточканы кім бұрын жауып таса, сол жеңіске жетеді. (көрінісін ортамен танысу, сөйлеуді дамыту)</p>	<p>адалдыққа тәрбиелеу, зейінді дамыту. Педагог балаларды екі командаға бөледі. Бір команданың қатысушылары қолдарынан ұстап, «адалдық шеңберін» құра отырып, қолдарын жоғары көтереді. Екінші команданың мүшелері бірінің артынан бірі санқа тұрып, көңілді музыкамен «адалдық шеңберінің» ішіне кіріп, шығады. Музыка тоқтағанда «адалдық шеңберін» құрып тұрған балалар қолдарын төмен түсіреді. Шеңбердің ішінде қалып қойған қатысушылар өздерінің адал әрекеттері туралы кезекпен айтып береді. Содан кейін командалар орындарымен алмасалы, ойын қайта басталады. (сөйлеуді дамыту)</p>	<p>су. Мәлдір суға қолың жу. Жуынсаң сен әрдайым, Аппак бетің, маңдайың. Тазалықтың досы - Су дегенін осы. Бай! Бай! -Бұл бала Қай бала? Қарашы Үстіне, Өзіне - Не түсті Көзіне? Бет- ауыз Кір айғыз. А.Менжанова (сөйлеуді дамыту, көркем әдебиет, қазақ тілі)</p>	<p>сақтау қабілеттерін дамыту, қызықтыру. Спорт атауларын бекіту. (сөйлеуді дамыту)</p>	<p>алып, балалардың алдына тұрады да, олардың әрқайсысына допты дақтырады. Балалар допты кез- келген «жақсы қасиет» (адалдық, мейірімділік, ұқыптылық) айтылған кезде ғана ұстап алуы тиіс. Бұл жағдайда олар педагогке қарай қадам жасайды. Егер балалар байқаусызда «жаман қасиет» (сарандық, ашуланшақтық) айтылғанда допты ұстап алса, олар артқа бір қадам шегінеді. Педагогке бірінші жеткен бала жеңімпаз болады. (сөйлеуді дамыту)</p>
---	--	---	---	--

Танертенгі жаттығу
Уақыты: 08:00-09:00

"Жалпы дамыту жаттығулары (кішкентай доптармен)
Педагог:

- Балалар, қатарда тұзу тұрамыз. Енді менімен бірге жаттығуларды орындаймыз. Қолдарыңдағы доптарыңды жоғары көтеріп, көрсетіңдерші! Енді осы доптармен жаттығулар жасаймыз! Аудиозапись ритмичной мелодии для общеразвивающих упражнений. №11

1. Бастапқы қалып: дене тік, аяқ алшақ, оң қолымен допты төменде ұстау.

1 - допты оң қолымен ұстап, қолдарын жанына жіберу; 2 - допты жоғары көтеріп, келесі қолына салу; 3 - қолдарын жанына

	<p>жіберу; 4 - бастапқы қалыпқа келу. Жаттығуды 6-7 рет қайталау.</p> <p>2. Бастапқы қалып: дене тік, аяқ алшақ, оң қолымен допты төменде ұстау.</p> <p>1 - оң аяққа иілу; 2-3 - допты оң аяққа, содан кейін сол аяққа домалату; 4 - бастапқы қалыпқа келу. Жаттығуды 6 рет қайталау.</p> <p>3. Бастапқы қалып: тіземен тұру, допты екі қолымен ұстау.</p> <p>1-2 - өкшеге отырып, денесін оң жаққа бұру және допты еденге тигізу; 3-4 - бастапқы қалыпқа келу. Жаттығуды 5-6 рет қайталау.</p> <p>4. Бастапқы қалып: еденге отырып, допты екі аяқтың арасына қысып ұстап, қолдарын артқа тіреу.</p> <p>1-2 - аяқтарын түзу ұстап, допты түсіріп алмай, жоғары көтеру; 2-3 - бастапқы қалыпқа келу. Жаттығуды 5-7 рет қайталау.</p> <p>5. Бастапқы қалып: жерге шалқасынан жатып, қолдарын түзу ұстап, допты басынан асыра қою.</p> <p>1-2 - қолдарын түзу ұстап, жоғары көтеріп, допты оң аяғына тигізу; 3-4 - бастапқы қалыпқа келу. Осы жаттығуды сол аяқпен қайталау. Жаттығуды 5-7 рет қайталау.</p> <p>6. Бастапқы қалып: аяқтардың арасы сәл алшақ, допты оң қолға ұстау. 1 - допты еденге ұрып, екі қолымен ұтып алу. Жаттығуды 8-10 рет қайталау.</p> <p>7. Бастапқы қалып: дене тік, аяқ алшақ, допты оң қолға ұстау.</p> <p>Допты жоғары лақтырып, ұтып алу. Жаттығуды 5-6 рет қайталау.</p> <p>8. Бастапқы қалып: дене тік, аяқ алшақ, допты оң қолға ұстау.</p> <p>1-8 дейін санау арқылы алға жылжи отырып, екі аяғымен секіру, бұрылып, екі аяғымен қайтадан секіру. Жаттығуды 3-4 рет қайталау."</p> <p>(дене шынықтыру)</p>				
<p>Таңғы ас Уақыты: 09:00-09:30</p>	<p>Гигиеналық дағдылар</p> <p>Максат-міндеттер. Балаларды ұқыптылыққа, тазалыққа, өзінің сыртқы келбетін қадағалауды әдетке айналдыруға баулу.</p> <p>Тамақтанар алдында, дәретханаға барғаннан кейін, ластанған кезде қолды өз бетінше сабынмен жууға, тісін тазалауға үйрету.</p> <p>Тарақты, қол орамалды пайдалана білуді бекіту.</p> <p>Тамақтану әдебін сақтау. Тамақты асықпай шайнау, асхана құралдарын (қасық, шанышқы), майлықты дұрыс қолдану, тамақтанып болғаннан кейін ауызды шаю.</p> <p>Бата беру</p> <p>Рахмет дәміңе, Ризалық берсін бәріңе. Аман болсын басыңыз, Жүзге жетсін жасыңыз.</p> <p>Салт-дәстүр. Қонақасы</p> <p>Танысын, танымасын үйге келген кісіге әр қазақ отбасы кәделі тағамдардан қонақасы береді. Бұл қазақ қонақжайлылығын танытатын үлкен дәстүр. Салт бойынша әр кісінің түскен үйінде лайықты қонақасы жейтін хақы бар.</p> <p>(мәдени-гигиеналық дағдылар, көркем сөз)</p>				
<p>Ұйымдастырылған іс-әрекетке дайындық Уақыты: 09:30-09:40</p>	<p>"Дені саудың - жаны сау" тақырыбында әңгімелесу. (сөйлеуді дамыту)</p>	<p>"Спорт" түрлері туралы әңгімелесу. (сөйлеуді дамыту)</p>	<p>Жеке бастың гигиенасы туралы әңгімелесу. (сөйлеуді дамыту)</p>	<p>Денсаулық туралы мақал-мәтелдер жаттау. (көркем әдебиет)</p>	<p>Дәрумендер жайлы әңгімелесу. (сөйлеуді дамыту)</p>
<p>«Ойнайық та,</p>	<p>Дене шынықтыру</p>	<p>Қазақ тілі</p>	<p>Дене шынықтыру</p>	<p>Жапсыру.</p>	<p>Дене шынықтыру</p>

<p>ойлайық» Білім беру ұйымының кестесі бойынша ұйымдастырылған іс-әрекет Уақыты: 09:40-10:55</p>	<p>"Гимнастикалық қабырғамен өрмелеу". Мақсат-міндеттер: гимнастикалық қабырғамен әртүрлі тәсілдерді қолдана отырып, қолдарын жіңішке тақташалардан ажыратпай, төртінші жіңішке тақташаға дейін өрмелеп, қайта түсу (2 рет өрмелеу); гимнастикалық орындықтың үстімен қолды белге қойып, бір аяқтың өкпесін екінші аяқтың ұшына қойып, жүру (2-3 рет) және 6 м қашықтыққа дейін алға жылжи отырып, аяқтан аяққа секіру (2-3 рет). 8 м қашықтықта жүріп келе жатып, дөңгі (баскетбол париятындағы үлкен диаметрдегі дөң) соғуға жаттықтыру.</p>	<p>"Кел, жаттығайық! Адамның дене мүшелері. Оң - сол." Мақсат-міндеттер: Балалардың ұғымындағы адамның дене мүшелері туралы түсініктерін дамыту; саламағты өмір салты, жаттығудың маңызы жайлы түсініктерін қалыптастыру; дәрумендердің пайдасы, «сәл», «сәл» жақ туралы түсініктерін бекіту. Балаларды ызыбалды дене мүшелерінің бейнеленуін өз денесімен сәйкестендіре білуге үйрету; дене мүшелерін атауды үйрету; артикуляциялық аппараттарын, оң және сол қолдарын ажырату біліктіліктерін, ойлау, еске елесту қабілеттерін, жағымды эмоция білдіре білуді дамыту. Ұйымшылдыққа, әдептілікке, саламағты өмір салтын ұстануға тәрбиелеу.</p>	<p>"Қол мен аяқтарымыз шымыр". Мақсат-міндеттер: балаларды қозғалыс бағытын өзгертіп жүру; таяқтың астынан сол бүйірмен алға еңбектен кіруге үйрету.</p>	<p>"Дәрумендер". Мақсат-міндеттер: балаларды түрлі-түсті майлыктарды жырты, умажлау әлісі арқылы өздері таңдап алған жеміс қымаулісінің үетіне желімнің көмегімен жансыруға, дағды жемістерді қағаздан жасалған себеттің үетіне жансыруға үйрету</p>	<p>"Қанатпен тарту ойыны". Мақсат-міндеттер: балаларды қатарға бір-бірден санға тұру; санға бір-бірден түрлі бағытта жүгіру; таяқтың астынан оң бүйірмен алға еңбектен кіруге үйрету.</p>
<p>Серуенге дайындық Уақыты: 10:55-11:10</p>	<p>Балаларды өз киімдерін таңуға, атауға, өз шкафын таңбалауын арқылы табуға үйрету. (мәдени-гигиеналық дағдылар)</p>				
<p>«Табиғат аясына бірге барамыз»</p>	<p>"Қырауды бақылау." (қоршаған ортамен</p>	<p>Ауа райына қарай қардың өңірін</p>	<p>Қардың тереңдігін бақылау. (қоршаған</p>	<p>Қарлы боранды бақылау. (қоршаған</p>	<p>Қардың жауғанын бақылау. (қоршаған</p>

<p>Серуен, бақылау, ойын, еңбек. Уақыты: 10:10-12:10</p> <p>танысу, сөйлеуді дамыту, көркем әдебиет) Максат-міндеттер: балаларға қыраудың қалай болатынын айтып кету. Қырау түскен ағаштарды бақылау. Темір затқа үрлеп көрейік. Оған қырау түсті, біздің буымыз суықтан қырауға айналды. Сонымен қырау бұл кәдімгі бу, ол әйнек шынысына, ағаш бұтақтарына, басқа заттарға қатып, қырауға айналған. Қырау күннің ашық кезінде пайда болады. <i>Көркем сөз.</i> Тазартып бар кір шаңнан, Қыс өнерін бастады. Терезеге қыраудан, Сурет салып тастады. Қимылды ойын. «Ақ қоян». (дене шынықтыру) Максат-міндеттер: қимылды жаттығуларды жасауды үйрету, тапқырлық таныта біту. Еңбек: бір-біріне кедергі жасамай, жұмыс істеуге үйрету. Жеке жұмыс: тәжірибе</p>	<p>байқау. (қоршаған ортамен танысу, сөйлеуді дамыту, көркем әдебиет) Болжау. Аязды күні қар жауса, күн жылынады. Суықтан қорықпа, суық сумен жуың. Мақал-мәтел. Қыс қандай болса, жаз да осындай. Байқау: жылы күндері жауған қар жабысқақ болатыны. Жабысқақ қардан аққала жасауға ыңғайлы екенін балаларға түсіндіру. Ал аязды күндері қар үгітіліп, құрғап тұрғанда ештеңе жасауға болмайды. Ауа қысымының өзгеруіне байланысты қардың өзгеретінін бақылатып отыру, қардың өзгеру себептерін тереңдете түсіндіру. Қимылды ойын. «Бәйге». (дене шынықтыру) Балаларды әртүрлі жарысқа қатысуға үйрету (кім бұрын жылжиды, кім бұрын озады сол жеңіске жетеді). Балаларды достарының жеңісіне жеткеніне</p>	<p>ортамен танысу, сөйлеуді дамыту, көркем әдебиет) Жұмбақ. Көктен түсіп көбейді, Ұқсайды өзі шекерге, Бірақ ешкім жемейді, Жерде жатыр бекерге. Ол не? (Қар). Бақылау. Балалардың көңілін ауланың қай жерлерінде қалың қар жатқанына аудару, қардың қаншалықты терең екенін білуді ұсыну. Балаларға метрді көрсету және әр жердегі қар қалыңдығын өлшеу; қалың қарды күрекпен қазып, қардың қалыңдығына назар аудару. Қимылды ойын. «Ақшақарды ізде». (дене шынықтыру) Ептілікті, шапшаңдықты дамытатын, кеңістікті бағдарлауды қажет ететін, қимыл түрлерін өзгертіп отыратын ойындарға қызықтыру. Еңбек. Гүлзардың орнын жинастыруды ұйымдастыру. Қар тоқтату жөніндегі пікірді қалыптастыру</p>	<p>ортамен танысу, сөйлеуді дамыту, көркем әдебиет) Максат-міндеттер. Желді ауа райындағы қардың қозғалысы туралы түсінік беру. Ересек адамдармен бірге орындалатын қарапайым еңбек тапсырмалары: желді қарауға арналған айналмалы бағыттаушыны жасау. (еңбек іс-әрекеті) Максат-міндеттер. Бірлесіп шығармашылық жұмыспен айналысу қабілетін дамыту. Қимыл-қозғалыс ойындары. (дене шынықтыру) "Ұшақ". Максат-міндеттер. Бір-біріне соқтығыспай жүтіру қабілеттерін дамыту; епті, жылдам болуға тәрбиелеу. Өзіндік еркін ойын әрекеттері: "Келесі кім?" (дене шынықтыру) Максат-міндеттер. Бір жерде тұрып және жүтіріп келіп ұзындыққа секіруді үйрету.</p>	<p>ортамен танысу, сөйлеуді дамыту, көркем әдебиет) Максат-міндеттер: қардың жауып тұрғанын бақылау, ауа райына байланысты құбылыстарды түсіндіру, аязды күнде қар жеңіл болады, олар ауада би билегендей ұшады, жылырақ күндері қар ауырлау тартады.-қалықтап жерге түседі, суық күнде қар ұшқындары жеделдеп жауады. Тапсырма. «Қыс» тақырыбына символдар арқылы суреттер салуды ұсыну. <i>Көркем сөз.</i> "Көкше мұз" Сейіл Боранбаев. Көл бетінде көкше мұз, Көкше мұзда қызық көп. Сырғанаймыз кеште біз, Айқыш-ұйқыш сызып кеп. Қыза-қыза келгенде, Құйып болып кетеміз. Жүйрік деген желден де Басып озып кетеміз. Қимылды ойын: «Аңшы мен қояндар». (дене шынықтыру)</p>
---	---	--	--	--

	<p>жасау: мұз бу су (заттың бір түрден басқа түрге айналуы). Жорамал. Ағашқа қырау түссе, аяз болады. Тұман болса, күн жылынады. Егерде түнде қырау түссе, күндіз қар жаумайды. Жұмбақ. Қанат сияқты ақ, Ұлпа боп жерде жатады.</p>	<p>қуануға үйрету. Еңбек. (еңбек дағдылары) Қардан жолды тазартуға тәрбиешіге көмектестіру. Тәжірибе. Қардың қасиеттері. 1. Аязды күні қарды қолғаппен алса, ол жабыспайды, шашылады. 2. Қарға су құйсаң, одан қаршық жасауға болады. Қар дымқыл әрі жабысқақ болады. Қорытынды. - Балалар, біз бұдан дымқыл қарды жабыстырудың оңайлығын байқадық.</p>	<p>(қарды тоқтатады, жел соққанда), қардан кедергілер жасау, тәрбиешіге көмектесу. Тапсырманы орындау, бірлесіп атқаруда кішігірім тәсілдерін қалыптастыру. Өз бетімен ойындар. Өз құрдастарымен, 2-3 рөлден тұратын ойын ойнағанда, бірлесуге талаптандыру, рөлді бөлу, ойын тәртібін орындау, жалпы ойын шартына сәйкес әрекет ету.</p>	<p>Максат-міндеттер: жылжымалы лактырған нысанаға затты тигізу, жүгіруге өрмелеп шығуға жаттықтыру. Еңбек: тәрбиеші жұмысты әркімге бөліп беруге көмектеседі. Бірі қарды жинаса, енді бірі оны тасиды, шанаға артады, ұжым болып бәрі қарды тазалауға катысады. Максат-міндеттер: жұмысты бірігіп атқаруға бағыт беру. Жеке жұмыс. «Аласқан қар қиыршықтары» тақырыбына шығармашылық әңгіме құрастыру. Жұмбақ. Құм сияқты ұсақ болғанымен, жер бетін жауып үлгереді. (қар)</p>
<p>«Тазалықты сақтаймыз» Серуеннен оралу Уақыты: 12:10-12:40</p>	<p>Балаларды киімдерін жүйелі шешінуге дағдыландыру, шкаф сөрелеріне киімдерін орналастыру, қолдарын жуу. (өзін-өзі басқару дағдылары)</p>			
<p>«Ас дәмді болсын» Түскі ас Уақыты: 12:40-13:00</p>	<p>Гигиеналық дағдылар Максат-міндеттер. Балаларды ұқыптылыққа, тазалыққа, өзінің сыртқы келбетін қадағалауды әдетке айналдыруға баулу. Тамақтанар алдында, дәретханаға барғаннан кейін, ластанған кезде қолды өз бетінше сабынмен жууға, тісін тазалауға үйрету. Таракты, қол орамалды пайдалана білуді бекіту. Тамақтану әдебін сақтау. Тамақты асықпай шайнау, асхана құралдарын (қасық, шанышқы), майлықты дұрыс қолдану, тамақтанып болғаннан кейін ауызды шаю. Бата беру Рахмет дәміңе,</p>			

	<p>Ризалық берсін бәріне. Аман болсын басыңыз, Жүзге жетсін жасыңыз. Салт-дәстүр. Қонақасы Танысын, танымасын үйге келген кісіге әр қазақ отбасы кәделі тағамдардан қонақасы береді. Бұл қазақ қонақжайлылығын танытатын үлкен дәстүр. Салт бойынша әр кісінің түскен үйінде лайықты қонақасы жейтін хақы бар. (мәдени-гигиеналық дағдылар, көркем сөз)</p>				
«Тәтті ұйқы» Күндізгі ұйқы Уақыты: 13:00-15:20	«Күн астындағы Күнекей қыз» әңгімесін оқып беріп, балаларды ұйықтату. (көркем әдебиет)				
«Ұйқыдан ояну және сергіту» Біртіндеп ұйқыдан ояту, сауықтыру шаралары Уақыты: 15:20-15:30	Релаксацияға арналған жаттығу: "Менің көзім" Мақсат-міндеттер: тыныш ұйқыға қолайлы жағдай ояту. (дене шынықтыру)				
«Ас дәмді болсын» Бесін ас Уақыты: 15:30-16:10	Таза және ұқыпты тамақтану. Тамақтану мәдениетін қалыптастыру. Асты тауысып жеуге үйрету. (мәдени-гигиеналық дағдылар)				
«Алақай! Ойнаймыз!» Балалардың дербес әрекеті (баяу қимылды ойындар, үстел үсті ойындары, бейнелеу әрекеті, кітаптар қарау және тағы басқа әрекеттер) Уақыты: 16:10-17:00	<p>Сөйлеуді дамытудан ойын-жаттығу "Жеті ағайын тақпағын мәнерлеп оқу". Мақсат-міндеттер: балаларды "Жеті ағайын" тақпағымен таныстыру; денсаулыққа байланысты "жеті ағайын" сөз тіркесінің ауыспалы мағынасын түсіндіру.</p> <p>Театрды сахналау. "Қаңбақ шал" ертегісін сахналау. (көркем әдебиет)</p>	<p>Сурет салудан ойын-жаттығу "Қанекей, сапқа тұр!" Мақсат-міндеттер: балалардың топтас достармен бірігіп таңертеңгі жаттығуды жасап жатқан балалар бейнесін салуға бейімдеу; адамның денесін салуда пропорцияларды ұстану техникасына үйрету. Құрастыру "Аққу құсы әдемі". Мақсат-міндеттер: балаларды табиғи материал: қарағай бүршігі және</p>	<p>Математика негіздерінен ойын-жаттығу "Қатарға тұрайық, спортшылар". Мақсат-міндеттер: балалардың бірден беске дейінгі реттік сандар, тура және кері санау жөніндегі білімдерін нығайту.</p> <p>Көркем әдебиеттен ойын-жаттығу "Аурудан аяған күштірек". Мақсат-міндеттер: балаларды "Аурудан аяған күштірек" әңгімесімен</p>	<p>Қоршаған ортамен танысудан ойын-жаттығу "Жалбыз өсімдігі". Мақсат-міндеттер: балаларды жалбыз емдік өсімдігімен таныстыру; жалбыздың шипалы қасиеттері жайлы түсініктерін нығайту.</p> <p>Сюжетті-рольдік ойын "Аурухана" Мақсат-міндеттер: дәрігер, медбике мамандығына қызығушылықтарын ояту; балалардың медицина қызметкерлерінің</p>	<p>Қоршаған ортамен танысудан ойын-жаттығу "Денсаулығым - байлығым". Мақсат-міндеттер: балалардың денсаулық туралы білімдерін кеңейту; денсаулықты сақтау үшін денсаулық ережелері мен қағидаларын бала бойына сіңіру; әркімнің өз денсаулығына өзі жауапкершілікпен қарауы туралы ұғым беру.</p> <p>Жапсырудан ойын-жаттығу</p>

		ермексаздарды пайдалана отырып акқуды құрастыруды үйрету; ермексаздың көмегімен жеке бөлшектерді біріктіру іскерліктерін жетілдіру; табиғи материалдар туралы білім бере отырып, жыл құстары, аққу туралы туралы білімдерін кеңейту.	таныстыра отырып, мазмұны бойынша мәтіндегі жолдарды мәнерлеп оқу; әңгіме мазмұнын зейін қойып, мұқият тыңдауға үйрету.	міндеттері жайлы білімдерін кеңейту; сауалнама жүргізу біліктіліктерін дамыту; жанашырлыққа, басқаларға қамқорлық танытуға, көмек көрсетуге талпынуға тәрбиелеу. Барысы: Ойынның барлық қатысушылары өз бетінше рөлдерге бөлініп, әрқайсысының міндеттерін талқылайды: дәрігер (наукасты қарайды, шағымын тыңдайды, емдеуді тағайындайды), медбике (алғашқы көмек көрсетеді, емдеу шараларын жүргізеді), наукастар (аурудың белгілерін бейнелейді). Арнайы киімдерді қолдануды ұмытпау керек. Балалар ойын барысында, өңдерінің дәрігерге қараланған сәтін көрсете алады. Тәрбиешіге назарын балалардың наукастардың жағдайына жанашырлық танытып, қамқорлық көрсетуіне аударуы керек.	"Дәрумендер". Мақсат-міндеттер: балаларды түрлі-түсті майлықтарды жырту, ұмаждау әдісі арқылы өздері тандап алған жеміс қимазуісінің үстіне желімнің көмегімен жапсыруға, дайын жемістерді қағаздан жасалған себеттің үстіне жапсыруға үйрету.
Балалармен жеке жұмыс Уақыты: 16:10-17:00	Ескен Елубай. Жаңа санамақ Бір - Танертен тұр.	"Менің ой-қиялым" шабыттану сәті. Мақсат-міндеттер: балалардың ой-қиялын	«Ос, ұлан!» Сау болсын десен, Он екі мүшені! Ерте түр! Құлақ түр!	Мазактамалар жаттау. Мақсат-міндеттер. МАУБАС Маубас, маубас,	"Дене мүшелері" жаттығуы. Мақсат-міндеттер: балалардың дене

	Екі - Шынығып, бекі. Үш - Тазала тіс. Төрт - Сабындан жу бет. Бес - Сүртін тез. Алты - Үйді жина жалпы. Жеті - Киін енді. Сегіз - Асыңды жеп, іш. Тоғыз - Ыдысты жу тегіс. Он -Сабақ оқы Осыдан соң. Бұл санамақ жаңа, Күнде өстіп сана. (сөйлеуді дамыту, математика негіздері)	дамыту; босапсыну жағдайын жасау. - Балалар, қазір, сурет салу алдында, әрқайсымыз біраз ойнанып, әуенді тыңдап, шабыт алайық. Құралдары: әдемі әуен жазбасы. Жағтығу аяқталғаннан кейін педагог балаларды аралап, негіз салуды ойлағандарын сұрайды. (сөйлеуді дамыту, сурет салу)	Тыңда сыр, Жанырақтар сыбырлар. Күн нұрып күт! Таза ауа жұт! Бойыңа күт! Жүтір, желмен жарысып, Нұрға сылан, Болап қыран Ос ұлан! О. Тұрманжанов (көркем әдебиет)	маубасеян! Мүлгігеннен таңбасеян, Қалғығанға қанбасеян... Оміріңде осылай Үйіктан өтсең оңбасеян! САЛАҚ Салақ, салақ, салақеян: Оз үйіңе қонақеян: Таза емессең, кір- кірсін: Ақ емессең, жолақеян: Кейде кара күйесін: Кейде қызыл далаңеян: Әй, салақеян, салақеян! ҚОМАҒАЙ Әй, қомағай, қомағай! Екі ұртың тола май, Екі уысын және май, Соғып жатсың қарамай, Болмайсың ғой Толағай! (сөйлеуді дамыту, көркем әдебиет)	мүшелері туралы түсініктерін тиянақтау; мәтінді ыргакка сай айта жүріп, қимылдарды орындауға машықтандыру. Мынау - менің жүрегім. (Екі қолды кеудеге қою) Бәрі осыдан басталған. Мынау – басым ақылды. (Екі алақанды басқа қою, сылау) Бәріп осы басқарған. (Сүк саусақ жоғары) Мынау – оң қолым. (Екі қолды кезек-кезек екі жакқа сермеу Мынау – сол қолым. Барлық істі басқарған. (Шапалақтап) (сөйлеуді дамыту, дене шынықтыру)
Серуенге дайындық Уақыты: 16:10-17:00	Мақсат-міндеттер: - киімді дұрыс бүктеп салуға, ілуге, аяқ-киімді тұзу қоюға машықтандыру; - өз бетінше жылдам және дұрыс ретпен киіне (шешіне) білуді дағдыландыру; - шкафқа ілінген, қойылған бас киім, киім, аяқ-киім сияқты заттарды өз орындарын біліп, тәртіпті сақтауды ұстануға тәрбиелеу; - ауа райына сай киінгенін қадағалай білуге, киімді, аяқ-киімді таза ұстауға баулу; - көмек көрсете білуге, алғыс айтуға тәрбиелеу. (дербес әрекет)				
«Серуен» Уақыты: 17:00-18:00	Түскі серуендегі бақылауды жалғастыру. (қоршаған ортамен танысу, сөйлеуді дамыту, көркем әдебиет)				
«Қош бөл, балабақша» Балалардың үйге қайтуы (ата-аналар мен қарым-қатынас, кеңес) Уақыты: 18:00-18:30	«Бала мінезін тәрбиелеу мәселелері» ата-аналарға кеңес.	«Отбасылық үлгі өнеге» ата-аналармен әңгімелесу.	«Бала құқығын қорғау парызымыз» ата- аналарға кеңес.	«Баланы ойлауға қалай үйретуге болады?» ата- аналарға кеңес.	Ата-аналарға тапсырма беру, жақсы демалуға тілек білдіру.

Тексерілді:  М.Б.Саурамбаева

Бекітемін:

«Балаби» бөбекжайы» МКҚК

Менің ерушісі:

Л. А. Ахметова



ТӘРБИЕЛЕУ-БІЛІМ БЕРУ ПРОЦЕСІНІҢ ЦИКЛОГРАММАСЫ

Білім беру ұйымы	«Балаби» бөбекжайы» МКҚК				
Топтың атауы	«Балауса» ересек тобы				
Балалардың жасы	4 жас				
Педагогтің аты-жөні					
Жоспардың құрылу кезеңі	27.02-03.03.2023ж.				
Апта күндері	Дүйсенбі	Сейсенбі	Сәрсенбі	Бейсенбі	Жұма
Күн тәртібі	27.02.2023	28.02.2023	01.03.2023	02.03.2023	03.03.2023
«Сәлеметсіздер ме, балалар!» Балаларды қабылдау Уақыты: 08:00-09:00	Таңғы сүзгі: балалардың терісін, дене қызуын, сыртқы келбетін тексеру. Балаларды жақсы көңіл күймен қарсы алу және оларға қолайлы жағдай жасау. Баланың көңіл күйін, оның жеке пікірін, қызығушылығын анықтау. (сөйлеуді дамыту)				
Ата-аналармен әңгімелесу, кеңес беру Уақыты: 08:00-09:00	«Қайырымдылық пен қуаныш сыйлайтын күн» әңгімелесу.				
Балалардың дербес әрекеті (баяу қимылды ойындар, үстел үсті ойындары, бейнелеу әрекеті, кітаптар қарау және тағы басқа әрекеттер) Уақыты: 08:00-09:00	"Жабық өсімдіктерді бүріккіш пистолеттен сумен бұрқу". Мақсат-міндеттер: жаңа еңбек дағдыларын үйрету; жапырақтарға ылғал қажет деген түсінігін бекіту; өсімдіктерге ұқыпты қарауды тәрбиелеу. Оларды суару қажеттілігін өз бетінше анықтауға үйрету (топырақтың түсі мен күйіне, өсімдіктің пайда	"Біз топ бөлмесінде және жатын бөлмеде терезе төсеніштерін дымқыл шүберекпен сүртеміз". Мақсат-міндеттер: балаларды сумен жұмыс кезінде келесі ережелерді сақтауға үйрету. Жеңді түру, шүберекті сулау және құрғатып сығу, ластанған кезде оны сумен шаю. (еңбек дағдылары)	"Ойыншықтардағы тәртіп". Мақсат-міндеттер: жұмыс басталар алдында балаларға жұмыс алжапқышын киюді үйрету; ойыншықтарды тәртіпте ұстау: жуу, кептіру, сұрту және орнына қою. Еңбекқорлықты, тәртіпсіздікті көре білуді дамыту; сумен жұмыс кезінде ұқыптылықты дамыту. Өз еңбегі мен басқа адамдардың	"Бөлме өсімдіктерін суғару". Мақсат-міндеттер: өсімдіктердің жарық пен ылғалды қажет ететіні туралы білімдерін кеңейту, ылғалды сүйетін және құрғақшылыққа төзімді, фотофильді, көлеңкеге төзімді өсімдіктерді жапырақтарынан қалай тануға болатындығын үйрету. Су және өсімдіктермен жұмыс кезінде дәлдікті, өз іс- әрекеттеріне сенімділікті, еңбек	"Төсектерді төсеуде күтушіге көмек көрсету" Мақсат-міндеттер: балаларды өз төсек- орындарын ажыратуға үйрету; ересектерге қолжетімді көмек көрсетуге деген ынтаны тәрбиелеу; жұмысқа деген ұмтылысты, тапсырылған іс үшін жауапкершілік сезімін тәрбиелеу. (еңбек дағдылары)

	<p>болуына байланысты), суару техникасын еске түсіру. (снбек дағдылары)</p>		<p>снбегін құрметтеуге тәрбиелеу. (снбек дағдылары)</p>	<p>дағдыларын дамыту. Қоршаған табиғатқа ұқыпты қарауды, оған қамқорлық жасауды тәрбиелеу. (снбек дағдылары)</p>	
	<p>Көркем әдебиеттен ойын-жаттығу "Түлкі мен қырғауыл". Максат-міндеттер: балаларды "Түлкі мен қырғауыл" ертегісінің мазмұнымен таныстыра отырып, мәтін бойынша кейіпкерлер сөзіне зейін қойып, мұқият тыңдауға үйрету.</p> <p>Бояу беттеріндегі суреттерді бояу. Максат-міндеттер: балалардың қуанышты эмоцияларын ояту. Ертегі желісінің сюжетті суреттерін бояу. (сурет салу)</p>	<p>«Ата-аналарға қамқорлық жасау» Ойын мақсаты: елгезектікке, ата-аналарға қамқорлық көрсетуге тәрбиелеу. Балалар бірнеше кадам қашықтықта педагогке қарама-қарсы тұрады. Педагог кезекпен балаларға допты лақтырып, мынадай жағдайларда қалай қамқорлық жасауға болатынын сұрайды: - анаң ауырып қалды; - анаң жұмыстан шаршап келді; - анаңның көңіл-күйі жоқ; - анаңның шаруасы көп; - әкеңнің жұмысында қолайсыздықтар болды. Ата-аналарға қалай көмектесуге болатынын ойлап тапқан бала алға бір кадам жасайды, бірінші болып тәрбиешіге жеткен бала жеңімпаз болады. Ойын соңында педагог балалардан өмірлік жағдайда өздері айтқандай әрекет етуді</p>	<p>Дидактикалық ойын «Ғажайып кітап». Максат-міндеттер: баланың сөздік қорын ертегілердің атауларын білдіретін сөздермен байыту. (сөйлеуді дамыту және көркем әдебиет)</p>	<p>"Лото" үстел ойыны. Максат-міндеттер: балаларды заттарды топтауға баулу, зейінді, байқауды дамыту. Балалар суреттердің жалпы атаулары бойынша жинайды. Құралдары: ойыншықтар, киім, тамақ және т. б. заттық карточкалар мен топтастыруға арналған панно-карточкалар. (танымдық дағдылар)</p>	<p>Қоршаған ортамен танысудан ойын-жаттығу "Ән салып, құс келді". Максат-міндеттер: балалардың құстар туралы түсініктерін қалыптастыра отырып, олардың көктемдегі мінез-құлқында болатын өзгерістермен таныстыру; жыл құстарының белгілері мен ерекшеліктерін ажыратып, атай білуге үйрету.</p> <p>"Суретті жина" үстел ойыны. Максат-міндеттер: балаларды бөлшектерден тұтас жинауға үйрету. Құралдары: төрт-алты бөлікке бөлінген суреттер. (танымдық дағдылар)</p>

		айтады. (әлеуметтік- эмоционалды дағдылар)			
Таңертеңгі жаттығу Уақыты: 08:00-09:00	<p>Жалпы дамыту жаттығулары (күрсаумен)</p> <p>1. Бастанқы қалып: күрсаудың ішінде денені тік, аяқты алшақ, қолды төменде ұстау. 1 - күрсаудың ішінде отыру; 2 - күрсауды екі жағынан ұстап, бел деңгейіне әкелу; 3 - күрсаудың ішіне отырып, оны жерге қою; 4 - бастанқы қалыпқа келу. Жаттығу 6-7 рет қайталанады.</p> <p>2. Бастанқы қалып: дене тік, аяқ алшақ, күрсауды тігінен артына ұстау. 1 - 2 - денені оңға бұру; 3 - 4 - бастанқы қалыпқа келу. Осы жаттығуды сол жаққа қайталау. Жаттығу 6 рет қайталанады.</p> <p>3. Бастанқы қалып: дене тік, аяқ бірге, күрсауды жоғары жағынан екі қолымен ұстап, тігінен жерге қою. 1 - 2 - күрсауға сүйене тұрып, оң аяғын артқа ұстау; 3 - 4 - бастанқы қалыпқа келу. Жаттығуды сол жақ аяғына қайталау. Жаттығу 6 рет қайталанады.</p> <p>4. Бастанқы қалып: дене тік, аяқ алшақ, бүгілген қолымен күрсауды алдына ұстау. 1 - 2 - отыру, күрсауды алдына шығару; 3 - 4 - бастанқы қалып. Жаттығуды сол жақ аяғына қайталау. Жаттығу 6 рет қайталанады.</p> <p>5. Бастанқы қалып: жерге арқасымен жатып, күрсауды түзу ұстап, басынан асыра қою. 1 - оң тізесін бүгіп, күрсаудың шетіне тигізу; 2 - бастанқы қалыпқа келу. Осы жаттығуды сол аяғына қайталау. Жаттығу 6 рет қайталанады.</p> <p>6. Бастанқы қалып: күрсаудың ішінде тұрып, қолын беліне қою. Педагогтің 20-ға дейін санауы бойынша күрсаудан шығып секіру, қайтадан күрсауға секіру. Жаттығуды 3-4 рет қайталау.</p> <p>7. Бастанқы қалып: дене тік, аяқ алшақ, күрсау төменде (күрсаудың шетінен екі қолымен ұстау). 1 - күрсауды алға қою, оң аяғын ұшына артқа қою; 2 - бастанқы қалып. Жаттығу сол жағына қайталанады. Жаттығу 6 рет қайталанады.</p> <p>(дене шынықтыру)</p>				
Таңғы ас Уақыты: 09:00-09:30	<p>Гигиеналық дағдылар</p> <p>Мақсат-міндеттер. Мәдени-гигиеналық дағдыларды жетілдіру, тамақтану, жуыну кезінде қарапайым мінез-құлық дағдыларын қалыптастыру. Балаларды сыртқы келбетін бақылауға үйрету; сабынды дұрыс қолдануды, қолды, бетті, құлақты тазалап жууды, жуынғаннан кейін құргатып сүртуді, орамалды орнына ілуді, тарақты және қол орамалды пайдалануды үйрету.</p> <p>Үстел басында мәдениетті тамақтану дағдыларын қалыптастыру: ас қасық пен шәй қасықты, шанышқыны, майлықты дұрыс қолдану; нанды үгітпеу, тамақты ауызды жауып, шайнау, ауызды толтырып сөйлемей.</p> <p><i>Көркем сөз</i></p> <p>Қасықтарымыз біздің, Таңқалдырар барлығын! Қасықтарым сиқырлы, Тауысады тағамды. Міне тағам, міне ас, Қасық түк те қалдырмас! <i>Салт-дәстүр. Наурыз көже</i> Ұлыстың ұлы күні әр үйде пісірілетін жеті дәмнен тұратын</p>				

<p>кастетті әрі дәстүрлі көже. Бұл көжеден барлық адам ауыз тиюге тиіс және оны әр үй дайындайды. (мәдени-гигиеналық дағдылар, көркем сөз)</p>					
<p>Ұйымдастырылған іс-әрекетке дайындық Уақыты: 09:30-09:40</p>	<p>Көктем жаршысы - құстар тақырыбында әңгімелесу. Аналар мейрамдары туралы әңгімелесу. (сөйлеуді дамыту)</p>	<p>Көктемнің ерекшеліктері туралы әңгімелесу. (сөйлеуді дамыту)</p>	<p>Көктемнің суретіне қарап әңгімелесу. (сөйлеуді дамыту)</p>	<p>Көктем туралы тақпақтар жаттау. (сөйлеуді дамыту)</p>	<p>Көктем туралы ән айту. (сөйлеуді дамыту)</p>
<p>«Ойлайық та, ойтайық» Білім беру ұйымының кестесі бойынша ұйымдастырылған іс-әрекет Уақыты: 09:40-10:55</p>	<p>Дене шынықтыру "Арқан үстімен алыстап жүру". Мақсат-міндеттер: балаларды сапта бірінін арғынан бірі бір бағытта жүру және жүгіруге жаттықтыру; педагогтің белгісі бойынша жүріп және жүтіріп келе жатып, басқа бағытқа ауысуға дағдыластыру; жүріп келе жатып, қолға арналған жаттығуларды жасауға және шапырап жүгіруге үйрету.</p>	<p>Қазақ тілі "Көктем мезгілі. Көктемгі табиғат құбылыстары." Мақсат-міндеттер: Балалардың ұтымындағы көктем мезгілі және көктемгі табиғат құбылыстары жайлы білімдерін кеңейту; құстардың ерекшеліктері жайлы түсініктерін қалыптастыру; 8 наурыз - аналар мерекесі жайлы түсініктерін дамытуға ықпал етуді жалғастыру. Балаларға қазақ тілін тақпақтар арқылы түсініп, қабылдауды үйрету; қазақша әңгіме мен тақпақ жанрларын ажырату біліктіліктерін дамыту; көктем жайлы тақпақ жаттауға жаттықтыру;</p>	<p>Дене шынықтыру "Цирк атлеттерінің сайысы". Мақсат-міндеттер: балаларды "жыланша" ирелендеп жүру; аяқты алшақ қойып, біреуін - алға, екіншісін - артқа қойып, бір орында тұрып секіруге үйрету.</p>	<p>Құрастыру. "Дос болайық, көбелек" Мақсат-міндеттер: балаларды үлгі бойынша есептеу паяшталарынан көбелектерді құрастыруға үйрету Сурет салу. "Құмыраға салынған гүлдер". Мақсат-міндеттер: балалардың вазалағы гүлдер композициясын салу техникасына үйрету; гүлдердің бастарын қылқалам алқылы жақпалап салу, вазаны жарты шеңбер тәрізді етіп, қағаз бетінде бейнелердің үйлесімділігін сақтауға талпындырту</p>	<p>Дене шынықтыру "Түрлі жолдармен жүре аламыз". Мақсат-міндеттер: балаларды заттарды алысқа дәлдеп оң қолымен лақтыруға (3,5-6,5 метрден кем емес) үйрету.</p>

		Байкампаздыққа, түсінімпаздыққа, табиғатқа деген сүйіспеншіліктерін дамыту.			
Серуенге дайындық Уақыты: 10:55-11:10	Өзіне-өзі қызмет көрсету дағдыларын: өз бетінше киіну мен шешінуді, тісін тазалауды жетілдіру. Киімдерді жинау, ілу, ерсектің көмегімен оларды тазалау, құрғату. Бейнелеу әрекетінен сон қутиыларды, қытқаламдарды жуу, үстелді сүрту.				
«Табиғат аясына бірге барамыз» Серуен, бақылау, ойын, еңбек. Уақыты: 11:10-12:10	Қардың алғашқы еруін бақылау. (қоршаған ортамен танысу, сөйлеуді дамыту және көркем әдебиет) Тақпақ "Көктем". Көкке бояп өңірді. Көктем келді көңілді. Бау-бақшада, орманда Құстар әні төгілді. Бақылау. Балалардың назарын қардың алғашқы еріген тұстарына аудару, неліктен барлық жерден қар бірдей еріп кетпейді? (ен алдымен жазық жерлер мен төбелердің қары ериді, себебі ол жерге күн көзі мол түседі.) Күн сәулесі мен жарық жердің қарлары тез еритіндігі туралы балаларға түсіндіру. Байкампаздықты дамыту. Қимылды ойын. «Жүтір-отыр-жүтір!» (дене шынықтыру)	Күннің көзін бақылаймыз. (қоршаған ортамен танысу, сөйлеуді дамыту, көркем әдебиет) Жұмбақ. Жұрттың бәрі соны сүйеді. Бірақ қарағысы келмейді. (Күннің көзі) Бақылау. Күннің көзін бақылауды жалғастырамыз, күн неғұрлым жоғары тұрса соғұрлым жылуды аз береді. Далада күн бүлтты болса жаңбыр жауады, ауа райы өзгереді. Қара және ашық түсті заттарды қолмен ұстап көру, салыстыру, шешімін жасау. Қимылды ойын: «Күн мен түн». (дене шынықтыру)	Мұз сүңгісін бақылау. (қоршаған ортамен танысу, сөйлеуді дамыту, көркем әдебиет) Жұмбақ. Отқа жанбайды, Суга батпайды. (мұз) Бақылау. Табиғат өзгерістерін бақылауды жалғастыру, қар ерігенде төбеден су тамшылап, аязбен ол сүңгіге айналды. Сүңгінің түр-түсіне назар аудару. Көшеде жүру ережелерін пысықтау (мұз сүңгілері бар үйлердің жанында жүрме). Тәжірибе: мұз сүңгісін қолда ұстау, бақылау, түрін, түсін анықтау. Қорытынды: мұз сүңгі - бұл қатқан су, күн жылы болғанда ериді. Қимылды ойын. «Қоймадағы тышқандар». (дене	Желді бақылау. (қоршаған ортамен танысу, сөйлеуді дамыту, көркем әдебиет) Жұмбақ. Көзіне көрінбейді, Қолына ілінбейді. Бірақ та, құлағына, Ұдайы күбірлейді. (Жел) Бақылау. Ауа райы жағдайы: жел соғып тұр, өте жылы (сыртқы сипатына қарай), оның бағыттарын анықтап, балалардың байқағыштығын дамыту. Қимылды ойын: «Түрлі-түсті автокөліктер». (дене шынықтыру) Ойнау барысында бір-бірімен татулықта, бірлікте болуға тәрбиелеу. Еңбек. Өсімдіктерге су құю. (еңбек дағдылары) Балалар тәрбиешінің басқаруымен аулада пайдалы еңбекпен айналысады. Өз бетімен	Аспанды бақылау. (қоршаған ортамен танысу, сөйлеуді дамыту) Жұмбақ. Орманның таудың үстінен Ірі кілем төселген Менің де, сенің де Үстінен жайылған Бірде сұр, бірде көк, Бірде көгілдір. (Аспан) Бақылау. Аспанды бақылауды жалғастыру. Оның қою-көк, ашық және өте әлсіз болатынына назар аударту. Тірі және өлі табиғатта болған өзгерістер арасында жай байланыстарды орнатуға үйрету (бұлт жоқ, ашық аспандақша бұлттар, күн шуағын шашып тұр, жылы); қарапайым түсініктерді қалыптастыру. Қимылды ойын. «Қонырау». (дене шынықтыру) Балаларды қол ұстасып,

	<p>Белгі бойынша әрекет жасауды дамытуды жалғастыру. («Жүгірі!» балалар алаңда жүгіреді, «Отыр!» отырады); жылдамдықты (бұйрықты тез орындау). Күнделікті белсенді қимыл әрекеттерін қалыптастыру. Еңбек. Терезе алдындағы бакша (суару). (енбек дағдылары) Өз бетімен суару ережесін орындауды үйрету, топырақты копсыту, су бүрку. Ұқыштылық пен еңбексүйгіштікке тәрбиелеу. Өз бетімен ойындар. (дене шынықтыру) Ойын барысында бірігіп 2-3 рөлден тұратын ойындарды құрдастарымен бірігіп ойнау. Ойын әрекетін орындау.</p>	<p>Рөлдерде ойнағанда өзін-өзі ұстаудың мәдени дағдылары мен адамгершілік, мейірімділік, қамқорлық қасиеттерін көрсетуге ынталандыру. Еңбек. Серуеннің соңында балалар құмның жан-жағын жинап, құмсалғыштың шетін сыпырып, копсытпады, жоғарылатып жинайды. (енбек дағдылары) Ойын орнын тазалықта ұстауға тәрбиелеу. Өз бетімен ойындар. Ойын ережелерін сақтап, жауапты рөлдерді орындай білуге үйрету. (дене шынықтыру)</p>	<p>шынықтыру) Өрмелеу тәсілдерін орындау білімін бекіту. Ойынның ережесін сақтау. Белгі бойынша ұйымдасқан түрде ойнау. Еңбек. Ауладағы еңбек. (енбек дағдылары) Қоқысты балаларға жинауды үйрету және оларды белгіленген жерге апарту. Тазалыққа тәрбиелеу. Өз бетімен ойындар: Сүйікті ойыншықтармен ойын. Балалардың сүйікті ойыншықтарымен көңілді ойнауын қалағалау. Ойын барысында ойыншықтарға ұқыпты болып, жанашырлықпен қарап әрекет етуге тәрбиелеу.</p>	<p>өсімдіктерді суаруды үйренеді (суару тәртібін сақтау). Өсімдіктерді ұқыпты күтуге тәрбиелеу. Өз бетімен ойындар. Аулада ойын ойнау. (дене шынықтыру) Ұялшақ және жасқаншақ балаларға ұжымдық іс-әрекетке араласу үшін барынша ыңғайлы жағдай жасау.</p>	<p>шенбер бойымен қозғалуды, әр тарапка жүгіруді бекіту, гимнастикалық баспалдаққа, орындыққа мінуді үйрету (ойыншыны ұстап алғанда ғана қонырау шалып үлгіру). Ойынға деген қызығушылықтарын арттыру. Еңбек. Тұқымды отырғызу. (енбек дағдылары) Топырақты жәшіктерге өз беттерімен салуды үйрету, оған тұқым себу. Құралдарға ұқыпты болуға тәрбиелеу. Өз бетімен ойындар. Дәлізде ойын ойнауға, оқу іс-әрекетіне қолайлы жағдай тудызу. Ауа райына байланысты жағымды тәртіп дағдыларын қалыптастыру. (дене шынықтыру)</p>
«Тазалықты сақтаймыз» Серуеннен оралу Уақыты: 12:10-12:40	Балаларды киімдерін жүйелі шешінуге дағдыландыру, шкаф сөрелеріне киімдерін орналастыру, қолдарын жуу. (өзін-өзі басқару дағдылары)				
«Ас дәмді болсын» Түскі ас Уақыты: 12:40-13:00	Гигиеналық дағдылар Максат-міндеттер. Мәдени-гигиеналық дағдыларды жетілдіру, тамақтану, жуыну кезінде қарапайым мінез-құлық дағдыларын қалыптастыру. Балаларды сыртқы келбетін бақылауға үйрету: сабынды дұрыс қолдануды, қолды, бетті, құлақты тазалап жууды,				

	<p>жуынтаннан кейін құрғатып сүртуді, орамалды орнына ілуді, тарақты және қол орамалды пайдалануды үйрету.</p> <p>Үстел басында мәдениетті тамақтану дағдыларын қалыптастыру: ас қасық пен шәй қасықты, шанышқыны, майдықты дұрыс қолдану; нанды үтіңсеу, тамақты ауызды жауып, шайнау, ауызды толтырып сөйлемей.</p> <p><i>Көркем сөз</i></p> <p>Қасықтарымыз біздің, Таңқалдырар барлығын! Қасықтарым сиқырлы, Тауысуды тағамды. Міне тағам, міне ас, Қасық түк те қалдырмас! <i>Салт-дәстүр. Наурыз көже</i></p> <p>Ұлыстың ұлы күні әр үйде пісірілетін жеті дәмнен тұратын қасиетті әрі дәстүрлі көже. Бұл көжеден барлық адам ауыз тиюге тиіс және оны әр үй дайындайды.</p> <p>(мәдени-гигиеналық дағдылар, көркем сөз)</p>					
<p>«Тәтті ұйқы» Күндізгі ұйқы Уақыты: 13:00-15:20</p>	<p>«Алма» ертегісін оқып беріп, балаларды ұйықтату. (көркем әдебиет)</p>					
<p>«Ұйқыдан ояну және сергіту» Біртіндеп ұйқыдан ояну, сауықтыру шаралары Уақыты: 15:20-15:30</p>	<p>Жалпақтабақтың алдын алу мақсатында денсаулық жолдарымен жүру; Алған білімдерін бекітіп, мәдени-гигиеналық дағдыларын орындау. Массажды алашаалардан өту. Аяқ бұлшықеттеріне арналған жаттығу жасау. (дене шынықтыру, мәдени-гигиеналық дағдылар)</p>					
<p>«Ас дәмді болсын» Бесін ас Уақыты: 15:30-16:10</p>	<p>Таза және ұқыпты тамақтану. Тамақтану мәдениетін қалыптастыру. Асты тауысып жеуге үйрету. (мәдени-гигиеналық дағдылар)</p>					
<p>«Ойнайық та ойлайық» Балалардың дербес әрекеті (баяу қимылды ойындар, үстел үсті ойындары, бейнелеу әрекеті, кітаптар қарау және тағы басқа әрекеттер) Уақыты: 16:10-17:00</p>	<p>Математика негіздерінен ойын-жаттығу "Көктемгі гажайыптар. Геометриялық денелер мен геометриялық пішіндер". Мақсат-міндеттер: балаларды геометриялық денелермен таныстыру; геометриялық денелер</p>	<p>Сөйлеуді дамытудан ойын-жаттығу "Тілдің дыбыстық мәдениеті: [-у] дыбысы. "Тырналар жыры" әңгімесін оқу." Мақсат-міндеттер: балаларды дауыссыз [У] дыбысымен таныстыру; аналар</p>	<p>Құрастырудан ойын-жаттығу "Дос болайық, көбелек" Мақсат-міндеттер: балаларды үлгі бойынша есептеу таяқшаларынан көбелектерді құрастыруға үйрету.</p>	<p>Сурет салудан ойын-жаттығу "Құмыраға салынған гүлдер". Мақсат-міндеттер: балалардың вазалағы гүлдер композициясын салу техникасына үйрету; гүлдердің бастарын қылқалам алқылы жақпалап салу, вазаны жарты шеңбер</p>	<p>Мүсіндеуден ойын-жаттығу "Аққуды мүсіндейміз". Мақсат-міндеттер: балаларды ермексаздан кесек үзіп, домалату, есу арқылы аққуды мүсіндеуге үйрету.</p>	

	және геометриялық пішіндерге ортақ ұқсастық, айырмашылық туралы негізгі ұғымдар беру.	мерекесі жөнінде мағлұматтарды тиянақтау; жыл кұстары, парналардың тіршілігі жөнінде білім беру; "туған жер", "мекендеу орны" ұғымының адам мен аң-құстарға тән құбылыс екенін түсіндіру.		тәрізді етіп, қағаз бетінде бейнелердің үйлесімділігін сақтауға талпындырту.	
Балалармен жеке жұмыс Уақыты: 16:10-17:00	<p>Жаңылтпаштар жаттау. Үміт түбіт түтті. Түбітті түтіп бітті.</p> <p>Оюға ою өрнектеп, Үйрет өстіп қолды ептеп.</p> <p>Құлық таудан, Құлық бие көрдім. Қуанғаным — құлындапты. Құлық таудың қойнауындағы Қорқауларға ұрынбапты. (сөйлеуді дамыту және көркем әдебиет)</p>	<p>Түрлі-түсті моншақтарды тізбектеу. Мақсат-міндеттер: ойындар арқылы балалардың білім және біліктерін қалыптастыру. Моншақтарды сыртқы белгілеріне қарай ажыратуға үйрету. Ойындар арқылы баланың қызығушылығын тугызу және моншақтардың түсіп, көлемін, пішінін тану арқылы ақыл-ой белсенділігін арттыру. Қол мен саусақ ұштарының қимылдарын дамыту. Әдіс-тәсілі: Түсіндіру, көрсету, ойын, саусақ</p>	<p>Мақал-мәтелдер жаттау. Ананың сүті – бал, Баланың тілі – бал.</p> <p>Әдепті бала – арлы бала, Әдепсіз бала – сорлы бала. Әдептілік белгісі – піліп сәлем бергені.</p> <p>Бала – көңілдің гүлі, көздің нұры. Әкені көріп ұл өсер, Ананы көріп қыз өсер. (сөйлеуді дамыту және көркем әдебиет)</p>	<p>"Құстар келді" тақпағын жаттау. Биікке, биікке Қар су болып жөнелді, Қалды дала жалаңаш. Күн нұрына кенелді, Бүршік атып бар ағаш. Келіп көктем құстары Бау-бақшада ән салды. Оларды жас достары Ұя жасап қарсы алды. (сөйлеуді дамыту және көркем әдебиет)</p>	<p>"Сюжетті суреттер қарастыру. Мақсат-міндеттер. "Қазақ халқы" тақырыбында сюжетті суреттер қарастыру. (сөйлеуді дамыту, қазақ тілі)</p>

		жаттығулары, сандықтау. Қажетті құралдар: үш түрлі-қызыл, көк, ақ түсті моншақтар, үш түрлі түсте боялған үш түрлі макарон өнімдері, жіптер, қаншықтар, сандықша, қуыршақ. Барысы: балалар жартылай шеңберге отырады. (танымдық дағдылар)			
Серуенге дайындық Уақыты: 16:10-17:00	<p>Мақсат-міндеттері:</p> <ul style="list-style-type: none"> - киімді дұрыс бүктеп салуға, ілуге, аяқ-киімді түзу қоюға машықтандыру; - өз бетінше жылдам және дұрыс ретпен киіне (шешіне) білуді дағдыландыру; - шкафика ілінген, қойылған бас киім, киім, аяқ-киім сияқты заттарды өз орындарын біліп, тәртіпті сақтауды ұстануға тәрбиелеу; - ауа райына сай киінгенін қадағалай білуге, киімді, аяқ-киімді таза ұстауға баулу; - көмек көрсете білуге, шғыс айтуды тәрбиелеу. <p>(дербес әрекет)</p>				
«Серуен» Уақыты: 17:00-18:00	Түскі серуендегі бақылауды жалғастыру. (қоршаған ортамен танысу, сөйлеуді дамыту, көркем әдебиет)				
«Қос бөл балабақша» Балалардың үйге қайтуы (ата-аналармен қарым-қатынас кеңес) Уақыты: 18:00-18:30	«Отбасылық салт-дәстүр» атты тақырыпта әңгімелесу.	«Айына бір рет отбасы күнін өткізу».	«Қайырымдылық пен қуаныш сыйлағанын күні» әңгімелесу.	«Баланың демалысын дұрыс ұйымдастыру».	«Абайла! Төбедегі мұз».

Тексерілді:  М.Б.Спурамбаева

ТӘРБИЕЛЕУ-БІЛІМ БЕРУ ПРОЦЕСІНІҢ ЦИКЛОГРАММАСЫ					
Білім беру ұйымы:	«Балаби» бөбекжайы» МКҚК				
Топтың атауы	«Балауса» ересек тобы				
Балалардың жасы	4 жас				
Педагогтің аты-жөні					
Жоспардың құрылу кезеңі	06.03-10.03.2023ж.				
Апта күндері	Дүйсенбі	Сейсенбі	Сәрсенбі	Бейсенбі	Жұма
Күн тәртібі	06.03.2023	07.03.2023	08.03.2023	09.03.2023	10.03.2023
«Сәлеметсіздер ме, балалар!» Балаларды қабылдау Уақыты: 08:00-09:00	Таңғы сүзгі: балалардың терісін, дене қызуын, сыртқы келбетін тексеру. Балаларды жақсы көңіл күймен қарсы алу және оларға қолайлы жағдай жасау. Баланың көңіл күйін, оның жеке пікірін, қызығушылығын анықтау. (сөйлеуді дамыту)				
Ата-аналармен әңгімелесу, кеңес беру Уақыты: 08:00-09:00	Жоба "Әсем гүлдер".				
Балалардың дербес әрекеті (баяу қимылды ойындар, үстел үсті ойындары, бейнелеу әрекеті, кітаптар қарау және тағы басқа әрекеттер) Уақыты: 08:00-09:00	"Кір сүлгілерді ауыстыру". Мақсат-міндеттер: еңбекке деген тұрақты қызығушылықты сақтау, тапсырманы мұқият орындауға ұмтылу. Сүлгіні жеке ұяшыққа іліп қоюды үйрету. (еңбек дағдылары)	"Жабық өсімдіктерді бүріккіш пистолеттен сумен бүрку". Мақсат-міндеттер: жаңа еңбек дағдыларын үйрету; жапырақтарға ылғалдың қажеттігі туралы түсінігін бекіту; өсімдіктерге ұқыпты қарауды тәрбиелеу. Оларды суару қажеттілігін өз бетінше анықтауға үйрету (топырақтың түсі мен күйіне, өсімдіктің пайда болуына байланысты), суару техникасын еске түсіру. (еңбек дағдылары)		"Бөлме өсімдіктерін сугару". Мақсат-міндеттер: балалардың өсімдіктердің жарық пен ылғалға деген қажеттіліктері туралы білімдерін кенейту, ылғалды сүйетін және құрғақшылыққа төзімді, фотофильді, көлеңкеге төзімді өсімдіктерді жапырақтардан қалай тануға болатындығын үйрету. Су және өсімдіктермен жұмыс кезінде дәлдікті, өз іс-әрекеттеріне сенімділікті, еңбек дағдыларын дамыту. Қоршаған табиғатқа ұқыпты қарауды, оған қамқорлық жасауды тәрбиелеу. (еңбек дағдылары)	"Өз төсегімізді жынауды үйренеміз". Мақсат-міндеттер: балалардың өз төсегіне күтім жасау бойынша біліктері мен дағдыларын қалыптастыру; ұқыптылыққа, басқа біреуге көмектесуге ұмтылуға тәрбиелеу; еңбекке ұқыпты қарауға тәрбиелеу; өзіне-өзі қызмет көрсету бойынша дербестігі мен дағдыларын дамыту. (еңбек дағдылары)
	Көркем әдебиеттен ойып-жаттығу "Таза бұлақ". Мақсат-міндеттер:	Қоршаған ортамен танысудан ойып- жаттығу "Судың қасиеті".		"Қонақтарды қарсы алу" сюжетті-рольдік ойыны. Мақсат-міндеттер: қонақтарды қарсы алу туралы білімдерін	Қоршаған ортамен танысудан ойып- жаттығу "Таза су".

	балаларды "Таза бұлақ" әңгімесінің мазмұнымен таныстыра отырып, мәтін бойынша кейіпкерлер сөзін зейін қойып, мұқият тыңдауға үйрету.	Мақсат-міндеттер: балалардың су туралы түсініктерін қалыптастыра отырып, тәжірибе арқылы судың қасиеттерімен таныстыру; суға арналған көркем сөздер арқылы сөздік қорын молайту.		жетілдіру. Балалардың рөл таңдаудағы талпыныстарын құптау, ойын ортасын жетіспейтін заттармен, ойыншықтармен толықтыру. (сөйлеуді дамыту, қоршаған ортамен танысу)	Мақсат-міндеттер: балалардың судың қасиеттері туралы түсініктерін кеңейте отырып, судың көктемдегі пайда болатын ерекшеліктерімен және өзгерістерімен таныстыру; көктемгі табиғаттың белгілері мен сұлулығын ажыратып, атай білуге үйрету.
Таңертеңгі жаттығу Уақыты: 08:00-09:00	<p>Жалпы дамыту жаттығулары (кұрсаумен)</p> <p>1. Бастапқы қалып: құрсаудың ішінде денені тік, аяқты алшақ, қолды төменде ұстау. 1 - құрсаудың ішінде отыру; 2 - құрсауды екі жанынан ұстап, бел деңгейіне әкелу; 3 - құрсаудың ішіне отырып, оны жерге қою; 4 - бастапқы қалыпқа келу. Жаттығу 6-7 рет қайталанады.</p> <p>2. Бастапқы қалып: дене тік, аяқ алшақ, құрсауды тігінен артына ұстау. 1 - 2 - денені оңға бұру; 3 - 4 - бастапқы қалыпқа келу. Осы жаттығуды сол жаққа қайталау. Жаттығу 6 рет қайталанады.</p> <p>3. Бастапқы қалып: дене тік, аяқ бірге, құрсауды жоғары жағынан екі қолымен ұстап, тігінен жерге қою. 1 - 2 - құрсауға сүйене тұрып, оң аяғын артқа ұстау; 3 - 4 - бастапқы қалыпқа келу. Жаттығуды сол жақ аяғына қайталау. Жаттығу 6 рет қайталанады.</p> <p>4. Бастапқы қалып: дене тік, аяқ алшақ, бүгілген қолымен құрсауды алдына ұстау. 1 - 2 - отыру, құрсауды алдына шығару; 3 - 4 - бастапқы қалып. Жаттығуды сол жақ аяғына қайталау. Жаттығу 6 рет қайталанады.</p> <p>5. Бастапқы қалып: жерге аркасымен жатып, құрсауды түзу ұстап, басынан асыра қою. 1 - оң тізесін бүгіп, құрсаудың шетіне тигізу; 2 - бастапқы қалыпқа келу. Осы жаттығуды сол аяғына қайталау. Жаттығу 6 рет қайталанады.</p> <p>6. Бастапқы қалып: құрсаудың ішінде тұрып, қолын беліне қою. Педагогтің 20-ға дейін санауы бойынша құрсаудан шығып секіру, қайтадан құрсауға секіру. Жаттығуды 3-4 рет қайталау.</p> <p>7. Бастапқы қалып: дене тік, аяқ алшақ, құрсау төменде (құрсаудың шетінен екі қолымен ұстау). 1 - құрсауды алға қою, оң аяғын ұшына артқа қою; 2 - бастапқы қалып. Жаттығу сол жағына қайталанады. Жаттығу 6 рет қайталанады.</p> <p>(дене шынықтыру)</p>				
Таңғы ас Уақыты: 09:00-09:30	<p>Гигиеналық дағдылар</p> <p>Мақсат-міндеттер. Мәдени-гигиеналық дағдыларды жетілдіру, тамақтану, жуыну кезінде қарапайым мінез-құлық дағдыларын қалыптастыру. Балаларды сыртқы келбетін бақылауға үйрету; сабынды дұрыс қолдануды, қолды, бетті, құлақты тазалап жууды, жуынғаннан кейін құрғатып сүртуді, орамалды орнына ілуді, тарақты және қол орамалды пайдалануды үйрету.</p>				

	<p>Үстел басында мәдениетті тамақтану дағдыларын қалыптастыру: ас қасық пен шәй қасықты, шанышқыны, майлықты дұрыс қолдану; нанды үгітпеу, тамақты ауызды жауып, шайнау, ауызды толтырып сөйлемейу.</p> <p><i>Көркем сөз</i> Нан қосып же таясың, Тәбетің де ояныс. Тойып алған балақай, Асыр салып ойнасын. (мәдени-гигиеналық дағдылар, көркем сөз)</p>				
<p>Ұйымдастырылған іс-әрекетке дайындық Уақыты: 09:30-09:40</p>	<p>"Жылғалардан су ақты" тақырыбында әңгімелесу. (сөйлеуді дамыту)</p>	<p>"Көктем" туралы тақпақтар, әндер жаттау. (сөйлеуді дамыту және көркем әдебиет, музыка)</p>		<p>Табиғи апаттар, қауіпсіздік ережелері жайлы әңгімелесу. (сөйлеуді дамыту және көркем әдебиет, қоршаған ортамен танысу)</p>	<p>Көктем мезгілінің тақырыптарына байланысты дидактикалық ойындар ойнау. (сөйлеуді дамыту және көркем әдебиет)</p>
<p>«Ойнайық та, ойлайық» Білім беру ұйымының кестесі бойынша ұйымдастырылған іс-әрекет Уақыты: 09:40-10:55</p>	<p>Дене шынықтыру "Қапшаларды нысанаға лақтыру". Мақсат-міндеттер: педагогтің белгі беруі бойынша шеңбердегі бағытты өзгертіп, кубиктердің арасымен шашырап жүру және жүгіруге үйрету.</p>	<p>Қазақ тілі "Ертегі оқу "Торғай мен тышқан". Алдымен, кейін." Балаларға «Торғай мен тышқан» ертегісін таныстыру; қазақ тіліндегі сөздердің алуан түрлілігі туралы білімдерін дамыту, маусымдық өзгерістер, табиғат арасындағы байланыс туралы түсініктерін дамыту. Балаларды қазақ тіліндегі «Торғай мен тышқан» ертегісін тыңдауды, мазмұнын еске сақтауды үйрету; мәтін мазмұны бойынша сұрақтарды түсініп, жауап беруді меңгерту; құбылыстар тізбегін түсініп,</p>		<p>Жапсыру "Көктем белгісі - бәйшешек". Мақсат-міндеттер: балаларды мақта табақшаларын екіге бүктеп, шыққан жарты шеңбердің үстіңгі жағынан ортасына қарай қайшымен сопағынан қию арқылы бәйшешек гүлінің басын дайын жазық қағаз бетінде орналасқан сабақтардың үстіне жапсыруға үйрету.</p>	<p>Дене шынықтыру "Қақпашы бола аламыз ба?" Мақсат-міндеттер: балаларды сапта бір-бірден бығырап жүру; затты жанау арқылы орнынан жоғары секіру; тепе-теңдікті сақтап тақтаймен жүруге үйрету.</p>

		«алдымен», «кейін» ұтымына сәйкес орналастыру біліктіліктерін дамыту; логикалық ойлауын, есту зейінін, еске сақтауын, сөйлеу тілдерін, қиялдарын дамыту. Байкампаздыққа, әдептілікке, жаңашырлыққа, ертегілерге деген сүйспеншілікке тәрбиелеу.			
Серуенге дайындық Уақыты: 10:55-11:10	Балаларды өз киімдерін тануға, атауға, өз шкафын таңбалауыш арқылы табуға үйрету.				
«Табиғат аясына бірге барамыз» Серуен, бакылау, ойын, енбек. Уақыты: 11:10-12:10	Ауа райын бакылау.(қоршаған ортамен танысу, сөйлеуді дамыту, көркем әдебиет) Жұмбақ. Тырсылдап түседі, Жер бетіне жетеді, Жер бетіне жеткен соң, Ғайып болып кетеді. (Бұршақты жаңбыр) Такпак. «Жаз келеді». Үйін тіккен жасылдан, Үсті-басы асыл дән. Жаз келеді жайрандап, Жарық жүзі-сайран бақ Бакылау. Ауа райының құбылмалы сәттерін бакылауға, салыстыруға үйрету (күн шықты – ыстық болды,	Аулада тазартушының еңбегін бакылау. (қоршаған ортамен танысу, сөйлеуді дамыту, көркем әдебиет) Такпак. Еңбек сүйсең, жасыңнан, Бакыттысың, жас ұлан – Дейді атам ылғи да, Сипап менің басымнан. Бакылау. Аула тазартушының еңбегін бакылау. Еңбек іс- әрекеттерін көру (кар күреу, белгілі бір жерге лақтыру, жолдарды сыпыру). Үлкендердің еңбегін бағалауға тәрбиелеу, көмектесуге ынталандыру. Қимылды ойын:		Ағаштарды бакылау (қайың, үйенкі, терек). (қоршаған ортамен танысу сөйлеуді дамыту, көркем әдебиет) Жұмбақ. Ақ көйлекті, көк желек, Орманда орны бір бөлек. Әннің аты деседі. Сызды жерде өседі. (Қайың) Бакылау. Ауладағы ағаштарды қарап шығу. Барлық ағаштардың бұтақтарында бүршік бар және олар әр түрлі екендігіне назар аудру. Ағаштың бұтағы мен діндерін салыстыру. Ағашты кастерлеуге, күте білуге тәрбиелеу. Қимылды ойын. «Кім бірінші жүтіріп келеді».	Тамшыны бакылау. (қоршаған ортамен танысу сөйлеуді дамыту, көркем әдебиет) Жұмбақ. Мұрны жоқ шымшық, Мұз тесер.(Тамшы) Бакылау. Көктем құбылыстары. Тамшыға назар аударып бакылау. Балалардың сөздік қорларын байыту. Көктемге байланысты айтылатын «күн қызырады», «тебеде кар ериді» деген түсініктермен таныстыру. Қимылды ойын: «Кім жотары секіреді».

	<p>жаңбырдан кейін шөптер көтеріліп өсіп қалды, ашық аспан, жылы жел) бір бағыт бойынша бақылап отыру.</p> <p>Қимылды ойын: «Құлыншақтар». (дене шынықтыру) Қимыл түрлерін өзгертіп отыратын ойынға қызығушылықтарын арттыру.</p> <p>Еңбек. Жеке және ұжымдық тапсырмаларды орындауға үйрету. (еңбек дағдылары) Өз бетімен ойындар. Балаларды арақашықтықты сақтай отырып, допты көздеген жерге лақтырып тигізуге жаттықтыру. (дене шынықтыру)</p>	<p>«Жүгір, отыр, жүгір». (дене шынықтыру) Балаларды белгі бойынша үйрету, «отыр», «жүгір» ойын шартын сақтау. Балалардың кеңістікте бағыт-бағдарын тездетуге үйрету.</p> <p>Еңбек: Аулада үлкендерге көмек беру. Еңбектің маңыздылығын білу. Ойын барысында мадақтау, шапшаңдығын дамыту. Тагулық қарым-қатынасқа тәрбиелеу. (еңбек дағдылары) Өз бетімен ойындар. Бірлескен іс-әрекет барысында ереже мен тәртіп нормаларын белсенді қолдана білуге ынталандыру. (дене шынықтыру)</p>		<p>(дене шынықтыру) Балаларды тез және белгі бойынша жүгіруге үйрету. Кедергі жасамай өзінің орнына қайтып келіп тұру, есте сақтау қабілетін дамыту.</p> <p>Еңбек. «Ағаштың жан-жағын қопсыту». (еңбек дағдылары) Берілген жеке тапсырмаларды орындауға үйрету. Тәрбиешіге көмек беруге ынталандыру.</p> <p>Өз бетімен ойындар. (дене шынықтыру) Ойын барысында балалардың бір-бірімен қарым-қатынас жасауын қадағалау, олардың іс-әрекеті мен қылықтарын білдіру, өз ойын іске асырту.</p>	<p>(дене шынықтыру) Бір орында секіру, кимыл-қозғалыстың шапшаңдығын арттыру. Жолдастық сезімдерін арттыру.</p> <p>Еңбек. Табиғат бұрышындағы жұмыс. (еңбек дағдылары) Аквариумдағы балықтарды тамақтандыру. Балықтарды тамақтандыруға үйрету. Еңбекке деген сүйіспеншілігін дамыту.</p> <p>Өз бетімен ойындар: «Көпіршік сабын буларды үрлеу». (дене шынықтыру) Балалар арасында қалыпты қарым-қатынасты орнату, көпіршіктермен ойнау. Достарының пікірімен санасуға тәрбиелеу.</p>
<p>«Тазалықты сақтаймыз» Серуеннен оралу Уақыты: 12:10-12:40</p>	<p>Өзіне-өзі қызмет көрсету дағдыларын: өз бетінше киіну мен шешінуді, тісін тазалауды жетілдіру. Киімдерді жинау, ілу, ересектің көмегімен оларды тазалау, құрғату. Бейнелеу әрекетінен соң құтыларды, қылқаламдарды жуу, үстелді сүрту.</p>				
<p>«Ас дәмді болсын» Түскі ас Уақыты: 12:40-13:00</p>	<p>Гигиеналық дағдылар Мақсат-міндеттер. Мәдени-гигиеналық дағдыларды жетілдіру, тамақтану, жуыну кезінде қарапайым мінез-құлық дағдыларын қалыптастыру. Балаларды сыртқы келбетін бақылауға үйрету; сабынды дұрыс қолдануды, қолды, бетті, құлақты тазалап жууды, жуынғаннан кейін құрғатып сүртуді, орамалды орнына ілуді, тарақты және қол орамалды пайдалануды үйрету. Үстел басында мәдениетті тамақтану дағдыларын қалыптастыру: ас қасық пен шпәй қасықты, шанышқыны, майлықты дұрыс қолдану; нанды үгітпеу, тамақты ауызды жауып, шайнау, ауызды толтырып сойлемеу.</p>				

	<p><i>Көркем сөз</i> Нан қосып же тоясың. Тәбетің де оянсын. Тойып алған балақай. Асыр салып ойнасын. (мәдени-гигиеналық дағдылар, көркем сөз)</p>				
«Тәтті ұйқы» Күндізгі ұйқы Уақыты: 13:00-15:20	«Батпан құйрық» ертегісін оқып беріп, балаларды ұйықтату. (көркем әдебиет)				
«Ұйқыдан ояну және сергіту» Біртіндеп ұйқыдан ояту, сауықтыру шаралары Уақыты: 15:20-15:30	Жалпақтабандықтың алдын алу мақсатында денсаулық жолдарымен жүру. Алған білімдерін бекітіп, мәдени-гигиеналық дағдыларын орындау. "Сылдыр, сылдыр, сылдыр су" ойын жаттығулары. (мәдени-гигиеналық дағдылар, дене шынықтыру)				
«Ас дәмді болсын» Бесін ас Уақыты: 15:30-16:10	Таза және ұқыпты тамақтану. Тамақтану мәдениетін қалыптастыру. Асты тауысып жеуге үйрету. (мәдени-гигиеналық дағдылар)				
«Алақай! Ойнаймыз!» Балалардың дербес әрекеті (баяу қимылды ойындар, үстел үсті ойындары, бейнелеу әрекеті, кітаптар қарау және тағы басқа әрекеттер) Уақыты: 16:10-17:00	<p>Сурет салудан ойын-жаттығу "Торғай ұшып келеді". Мақсат-міндеттер: балаларды ұшып жүрген құстардың бейнелерін салу техникасына үйрету; доғалы сызықтың бойына құстың басын, денесін, құйрығын салып, қанаттар мен тұмсығы деталдерімен толықтыру білігін арттыру.</p> <p>Сюжетті-рольдік ойын "Аналар мен қыздар". Мақсат-міндеттер: балалардың отбасы туралы, отбасы</p>	<p>Сөйлеуді дамытудан ойын-жаттығу "Көктем туралы тапқыты жаттау". Мақсат-міндеттер: балалардың "тапқыт" ұғымын қалыптастыруды жалғастыру, көктем туралы көркем сөз үлгісімен таныстыру; көктемді сипаттайтын көркемдеуіш сөздердің мағынасын түсіндіру.</p> <p>Сюжетті-рольдік ойын "Тазабекте қонақта". Мақсат-міндеттер: балалардың гигиеналық дағдыларын қалыптастыру, тазалық құралдарын қолдану тәсілдері жайлы</p>		<p>Математика негіздерінен ойын-жаттығу "Тамшыларды қалай санаймыз?" Мақсат-міндеттер: балаларда дыбыстарды естіп алып, жиынын белгілі санмен немесе эквивалентімен сәйкестеу туралы ұғымдар қалыптастыру.</p> <p>Сюжетті-рольдік ойын "Театр". Мақсат-міндеттер: балаларды өзіне жүктелген рөлге сәйкес әрекет етуге үйрету. Балалар арасындағы достық қарым-қатынас қалыптастыру. Мәдени ошақтар олардың әлеуметтік маңызы жайлы</p>	<p>Жапсырудан ойын-жаттығу "Көктем белгісі - бәйшешек". Мақсат-міндеттер: балаларды мақта табақшаларын екіге бүктеп, шыққан жарты шеңбердің үстінгі жағынан ортасына қарай қайшымен сопағынан кию арқылы бәйшешек гүлінің басын дайын жазық қағаз бетінде орналасқан сабақтардың үстіне жапсыруға үйрету.</p> <p>Сюжетті-рольдік ойын "Пищерия". Мақсат-міндеттер: өз бетінше рөлдерді бөлу және рөлге сәйкес әрекет</p>

	<p>мүшелерінің міндеттер жайлы түсініктерін бекіту. Ойынға қызығушылықтарын дамыту. Балаларды рөлдерге бөлініп, бөлінген рөлге сәйкес әрекет етуді, сюжетті дамытуды үйретуді жалғастыру. Ойын барысында өзара әрекеттесуге және ойыншылар арасындағы қарым-қатынасты орнатуға ықпал ету. Отбасы мүшелеріне деген сүйіспеншілік пен құрметке, еңбексүйгіштікке тәрбиелеу. (қоршаған ортамен танысу, сөйлеуді дамыту)</p>	<p>білімдерін кеңейту; гигиеналық шараларды күнделікті орындауды үйрету; тазалыққа, өз денсаулықтарын күтуге тәрбиелеу. Барысы. Ойын басында тәрбиеші балаларға топқа Тазабектен сыйлық келгенін хабарлайды. Ары қарай балалар ішіндегі заттармен танысады, әр заттың маңызын анықтайды. Тәрбиеші келген тазалық құралдарын қолданып, қуыршақты олармен пайдалануды үйретуді ұсынады. Балаларға балабақшадағы таңғы жиынды немесе түскі ұйқы алдындағы гигиеналық шараларды көрсетуді ұсынуға болады. (қоршаған ортамен танысу, сөйлеуді дамыту)</p>	<p>ұғымдарын бекіту. Балалардың театр, театр труппасы, театр қызметкерлері жайлы білімдерін бекіту. Театр жұмысының ұжымдық мінезін көрсету, сөйлеу мәнерін дамыту. Құрал-жабдықтар: ширма; әртүрлі театр түрлері; афишалар; билеттер; бағдарлама; костюм элементтері. Барысы. Балаларға театр таңдау ұсынылады; билеттер, афишалар дайындау; көрермендердің театрға келуі; әртістердің спектакльге дайындығы; театр қызметкерлерінің сахнаны қойылымға дайындау; антракті бар спектакль. (қоршаған ортамен танысу, сөйлеуді дамыту)</p>	<p>етуге үйрету. Балалардың достық қарым-қатынас дағдыларын қалыптастыру. Балаларды ойын барысында қоршаған өмір жайлы білімдерін кеңінен қолдануға жетелеу. Керекті-құралдар: алжапқыштар, ыдыс-аяқ жиынтығы; подносы; ас мәзірі; скатерти; орамалдар; майлықтар; азық-түлік жиынтықтары; пиццерия. Ойын барысында балалар өз дербестіктерін көрсетеді, үстелді таңдау; ас мәзірімен танысу; тапсырысты қабылдау; тапсырысты дайындау; ас ішу; тапсырысты төлеу; үстел үстін жинау, ыдыстарды жуу. (қоршаған ортамен танысу, сөйлеуді дамыту)</p>
<p>Балалармен жеке жұмыс Уақыты: 16:10-17:00</p>	<p>"Көркем әдебиет шығармаларын оқу. Мақсат-міндеттер: балаларда мәтіннің сөздері мен дыбыстық тіркестерін қайталауға деген ұмтылыстарын қалыптастыру. Балаларда көркем әдебиетке қызығушылықтарын ояту.</p>	<p>Саусақ жаттығулары Көтеріліп шаңырақ, (шеңбер құрады) Уықтары шаншылар. (қолдарын жоғары созады) Кергелер керіліп, (қолдарын жандарына созып, үлкен шеңбер жасайды) Өрімдей боп өрілер. Бәріміз жүрсек айналып (шеңбер бойымен</p>	<p>Дидактикалық ойын. "Ғажайып нүктелер". «Ғажайып нүктелер» арқылы гүлдің суретін салады. Нүктелерді қосып, гүлдің суретін шығарады. (сурет салу)</p>	<p>«Мозаика». Мақсат-міндеттер. Балаларға әртүрлі заттар, геометриялық пішіндер құрастыруды үйрету, түстерімен таныстыру, балалардың ой-қиялын дамыту, еңбексүйгіштікке тәрбиелеу. Ойын атрибуттары: мозаика ойыншықтары. Ойынның барысы.</p>

	(көркем әдебиет)	айналады) Киіз үй боп көрінер. (сөйлеуді дамыту)			Тәрбиеші мозаика бейнеленген көрнекіліктерді (ойыншықты) көрсетіп, онын атауын дауыстал атайды, одан геометриялық пішіндер, заттар құрастыруға болатынын айтады. Балаларға өрнектердің түсіне үйлесімділігіне көңіл бөліп, заттардың пішініне сәйкес орналастыра білуге бағыт беріледі. (математика негіздері)
Серуенге дайындық Уақыты: 16:10-17:00	Мақсат-міндеттер: - киімді дұрыс бүктеп салуға, ілуге, аяқ-киімді түзу қоюға машықтандыру; - өз бетінше жылдам және дұрыс ретпен киіне (шешіне) білуді дағдыландыру; - шкафқа ілінген, қойылған бас киім, киім, аяқ-киім сияқты заттарды өз орындарын біліп, тәртіпті сақтауды ұстануға тәрбиелеу; - ауа райына сай киінгенін қадағалай білуге, киімді, аяқ-киімді таза ұстауға баулу; - көмек көрсете білуге, алғыс айтуға тәрбиелеу. (дербес әрекет)				
«Серуен» Уақыты: 17:00-18:00	Түскі серуендегі бақылауды жалғастыру. (қоршаған ортамен танысу, сөйлеуді дамыту, көркем әдебиет)				
«Қош бол, балабақша» Балалардың үйге қайтуы (ата-аналармен қарым-қатынас кеңес) Уақыты: 18:00-18:30	Ата-аналарға арналған 6 кеңес.	Жоба "Әсем гүлдер".		Психолог кеңесі. "Бала тілін қалай дамытамыз?"	Ата-аналарға тапсырма беру, жақсы демалуға тілек білдіру.

Тексерілді:  М.Б.Саурамбаева

ТӘРБИЕЛЕУ-БІЛІМ БЕРУ ПРОЦЕСІНІҢ ЦИКЛОГРАММАСЫ					
Білім беру ұйымы:	«Балаби» бөбекжайы» МКҚК				
Топтың атауы	«Балауса» ересек тобы				
Балалардың жасы	4 жасар балалар				
Педагогтің аты-жөні					
Жоспардың құрылу кезеңі	13.03-17.03.2023ж.				
Апта күндері	Дүйсенбі	Сейсенбі	Сәрсенбі	Бейсенбі	Жұма
Күн тәртібі	13.03.2023	14.03.2023	15.03.2023	16.03.2023	17.03.2023
«Сәлеметсіздер ме, балалар!» Балаларды қабылдау Уақыты: 08:00-09:00	Таңғы сүзгі: балалардың терісін, дене қызуын, сыртқы келбетін тексеру. Балаларды жақсы көңіл күймен қарсы алу және оларға қолайлы жағдай жасау. Баланың көңіл күйін, оның жеке пікірін, қызығушылығын анықтау. (сөйлеуді дамыту)				
Ата-аналармен әңгімелесу, кеңес беру Уақыты: 08:00-09:00	Психолог кеңесі: «Бала тілін дамыту».				
Балалардың дербес әрекеті (баяу қимылды ойындар, үстел үсті ойындары, бейнелеу әрекеті, кітаптар қарау және тағы басқа әрекеттер) Уақыты: 08:00-09:00	"Кір сүлгілерді ауыстыру". Мақсат-міндеттер: еңбекке деген тұрақты қызығушылықты сақтау, тапсырманы мұқият орындауға ұмтылу. Сүлгіні жеке ұяшыққа іліп қоюды үйрету. (еңбек дағдылары)	"Жабық өсімдіктерді бүріккіш пистолетпен сүмен бүрку". Мақсат-міндеттер: жаңа еңбек дағдыларын үйрету; жапырақтарға ылғалдың қажетігі туралы түсінігін бекіту; өсімдіктерге ұқыпты қарауды тәрбиелеу. Оларды суару қажеттілігін өз бетінше анықтауға үйрету (топырақтың түсі мен күйіне, өсімдіктің пайда болуына байланысты), суару техникасын еске түсіру. (еңбек дағдылары)	"Ойыншықтардағы тәртіп". Мақсат-міндеттер: жұмыс басталар алдында балаларға жұмыс алжапқышын киюді үйрету; ойыншықтарды тәртіпте ұстау: жуу, кептіру, сүрту және орнына қою. Еңбекқорлықты, тәртіпсіздікті көре білуді дамыту; сүмен жұмыс кезінде ұқыптылықты дамыту. Өз еңбегі мен басқа адамдардың еңбегін құрметтеуге тәрбиелеу. (еңбек дағдылары)	"Болме өсімдіктерін сугару". Мақсат-міндеттер: балалардың өсімдіктердің жарық пен ылғалға деген қажеттіліктері туралы білімдерін кеңейту, ылғалды сүйетін және құрғақшылыққа төзімді, фотофильді, көленкеге төзімді өсімдіктерді жапырақтардан қалай тануға болатындығын үйрету. Су және өсімдіктермен жұмыс кезінде дәлдікті, өз іс- әрекеттеріне сенімділікті, еңбек дағдыларын дамыту. Қоршаған табиғатқа ұқыпты қарауды, оған қамқорлық жасауды	"Өз төсегімізді жиппауды үйренеміз". Мақсат-міндеттер: балалардың өз төсегіне күтім жасау бойынша біліктері мен дағдыларын қалыптастыру; ұқыптылыққа, басқа біреуге көмектесуге ұмтылуда тәрбиелеу; еңбекке ұқыпты қарауға тәрбиелеу; өзіне-өзі қызмет көрсету бойынша дербестігі мен дағдыларын дамыту. (еңбек дағдылары)

				тәрбиелеу. (сипек дағдылары)	
	«Салт-дәстүр» тақырыбында фото суреттер қарастыру. Суреттер бойынша әңгімелесу. (сөйлеуді дамыту мен көркем әдебиет)	Дидактикалық ойын "Сандықтағы қазына". Мақсат-міндеттер: балалардың зейінін, ойлау қабілетін дамыту. Ойын шарты: сандықтағы тапсырмаларды орындау. (танымдық дағдылар)	"Асықты кімге, қай жаққа тастаймын?" дамытушылық ойыны. Мақсат-міндеттер: балалардың бір-біріне мүқият болып, шеңберде асықпен ойнауға тәрбиелеу; кеңістіктегі бағыт- бағдарды ажырату дағдыларын жетілдіру, ұйымшылдыққа тәрбиелеу. Жабдығы: асық. Ойынды санамақ арқылы таңдалған, қолында асығы бар бала бастайды. Асық қолға түскеннен кейін, бала, көп ұзамай, шеберде отырған кез келген балаға қарай лақтырады. Асық лақтырылған кезде асық ұстаған бала: "Мен менің сол (оң) жағымда (немесе қарама-қарсы) отырған Дастанға (есімі белгілі балаға) лақтырамын. Асықты алатын бала, асықтың қандай қалыпта жатқанын да айтып,	Ұлттық ойын. Бес тас «Бестас» - өте көне дәуірден келе жатқан, қазақ халқының ұлт ойындарының бірі. Ойынға керекті зат бес кішкентай домалақ тас немесе кейде бес асық пайдаланылады. Ойынға қатысатын адам санына шектеу қойылмайды. Кемінде екі адамнан басталады. Ойынға қатысушылар дөңгелене отырады. Ойнау үшін қолға епті, ұстауға ыңғайлы тастар таңдалып алынады. Ойыншы бес тасты еденге шашырата тастайды да, ішінен бір тасты таңдап алады. Алған тасын жоғары лақтырып жіберіп, жерден бір тасты іліп алып, лақтырған тасын қайта қағып үлгерді. Жерден алған тасын жанына қойып, сол тәсілмен, екінші, сопан соң үшінші, төртінші тастарды бір-бірлеп іліп алып отырады. Бұл ойынның бірнеше тәсілі бар. (математика негіздері)	"Өрнек құрастыр" дидактикалық ойыны. Мақсат-міндеттер: эстетикалық талғамдарын, қағаз бетінде бағдарлауын дамыту. (жапсыру)

			содан соң асықты кімге және қай жаққа лақтыратынын таңдайды. Ойын осы бағытта жалғасады. Ескерту: асықтың түсетін қалыптары - бүк, шік, омпы, сомпы, тәйке, алшы. (танымдық дағдылар, дене шынықтыру)		
Таңертеңгі жаттығу Уақыты: 08:00-09:00	<p>Жалпы дамыту жаттығулары (кішкентай доптармен)</p> <p>1. Бастапқы қалып: аяқ алшақ, дене тік, қолдағы доптар төменде</p> <p>1.1 - балалар доптарымен қолдарын жоғары көтеріп, оң жаққа бұрылады;</p> <p>1.2 - бастапқы қалыпқа келу.</p> <p>1.3 - балалар доптарымен сол жаққа бұрылады;</p> <p>1.2 - бастапқы қалыпқа келу (жаттығу 5 рет қайталанады).</p> <p>2. Бастапқы қалып: аяқ алшақ, дене тік, қол төменде</p> <p>2.1 - аяқтың ұшына тұрып, қолдарын жоғары көтеріп, доптарын сермейді;</p> <p>2.2 - бастапқы қалыпқа келу (жаттығу 5 рет қайталанады).</p> <p>3. Бастапқы қалып: аяқтары бірге, дене тік, доптар төменде</p> <p>3.1 - жерге жартылай отырып, қолдарын жоғары көтеріп, доптарын көрсетеді;</p> <p>3.2 - бастапқы қалыпқа келу (жаттығу 4 рет қайталанады).</p> <p>4. Бастапқы қалып: аяқ бірге, дене бос, қол төменде</p> <p>4.1 - доптарын көкірек тұсында ұстап, бір орында айналып секіру (оң және сол жаққа).</p> <p>4.2 - бастапқы қалыпқа келу (жаттығу 5 рет қайталанады).</p> <p>(дене шынықтыру)</p>				
Таңғы ас Уақыты: 09:00-09:30	<p>Гигиеналық дағдылар</p> <p>Максат-міндеттер. Мәдени-гигиеналық дағдыларды жетілдіру, тамақтану, жуыну кезінде қарапайым мінез-құлық дағдыларын қалыптастыру. Балаларды сыртқы келбетін бақылауға үйрету; сабынды дұрыс қолдануды, қолды, бетті, құлақты тазалап жууды, жуығаннан кейін құрғатып сүртуді, орамалды орнына ілуді, тарақты және қол орамалды пайдалануды үйрету.</p> <p>Үстел басында мәдениетті тамақтану дағдыларын қалыптастыру: ас қасық пен шәй қасықты, шанышқыны, майлықты дұрыс қолдану; нанды үгітпеу, тамақты ауызды жауып, шайнау, ауызды толтырып сөйлемей.</p> <p><i>Көркем сөз</i></p> <p>Микробтар қаскүнем, Көрмесем де білемін. Ішер кезде асты мен, Қолды жуып жүремін.</p>				

	<p><i>Салт-дәстүр. Наурыз көже</i> Ұлыстың ұлы күні әр үйде пісірілетін жеті дәмнен тұратын қасиетті әрі дәстүрлі көже. Бұл көжеден барлық адам ауыз тиюге тиіс және оны әр үй дайындайды. (мәдени-гигиеналық дағдылар, көркем сөз)</p>				
Ұйымдастырылған іс-әрекетке дайындық Уақыты: 09:30-09:40	Көктем мезгілінің ерекшеліктері жайлы әңгімелесу. (сөйлеуді дамыту және көркем әдебиет)	Шаттық шеңбері Мақсат-міндеттер. Балаларға эмоционалды жағымды көңіл-күй мен ұйымдастырылған іс-әрекетіне мотивациялық дайындықты қалыптастыру, балаларға бір-бірімен сәлемдесуге мүмкіндік беру, ұжымда достыққа тәрбиелеу. Наурыз тойын бастайық, Жақсы тілек айтайық. Дастархандар жайылсын, Қуанышты той болсын. (сөйлеуді дамыту және көркем әдебиет)	«Салт-дәстүрлер» тақырыбында иллюстрациялық суреттерді қарастыру. (сөйлеуді дамыту және көркем әдебиет)	Шаттық шеңбері Мақсат-міндеттер. Балаларға эмоционалды жағымды көңіл-күй мен ұйымдастырылған іс-әрекетіне мотивациялық дайындықты қалыптастыру, балаларға бір-бірімен сәлемдесуге мүмкіндік беру, ұжымда достыққа тәрбиелеу. Күнмен бірге тұрамыз, Күспен бірге ән саламыз Қайырлы таң! Ашық күн! Көңілді біз тұрамыз. Күлім қағып қолымды, 1,2,3 деп соғайын. (сөйлеуді дамыту)	Фольклор туралы әңгімелесу. (сөйлеуді дамыту және көркем әдебиет)
«Ойнайық та, ойлайық» Білім беру ұйымының кестесі бойынша ұйымдастырылған іс-әрекет Уақыты: 09:40-10:55	Дене шынықтыру "Футбол ойыны". Мақсат-міндеттер: балаларды доғаның астынан оң бүйірмен алға еңбектеп кіруге үйрету.	Қазақ тілі "Азық-түліктер. Наурыз көже дайындаймыз." Мақсат-міндеттер. Балалардың ұғымындағы Наурыз мерекесі, оның маңыздылығы туралы түсініктерін дамыту; азық-түлік түрлері (сүт өнімдері, ет тағамдары, ұн тағамдары) туралы білімдері мен түсініктерін кеңейту; наурызкөженің құрамы, оған қосылатын жеті тағаммен таныстыру;	Дене шынықтыру "Аю сияқты алақан мен табанды тіреп еңбектеу". Мақсат-міндеттер: балаларды бубеннің жиі дыбысына қысқа, кібіртік алымдарды жасауға және бубеннің сирек дыбысына кең алымдарды жасауға үйрету.		Дене шынықтыру "Таута шыққан альпинисттер". Мақсат-міндеттер: балаларды бытырап жүргізу; сапта бір-бірден түрлі бағытта жүгіру; гимнастикалық орындық арқылы еңбектеп өтуге үйрету.

		қазақтың ұлттық тағамдары туралы түсініктерін нақтылау. Балаларға азық-түліктерді ортақ белгілері (сүт, ет, ұн) бойынша үш топқа жіктеу дағдыларын үйрету; құрдастарымен топта жұмыс істеу, өз орнын табу, сұрақтарға еркін жауап беру біліктіліктерін дамыту; логикалық ойлау, есту зейіні, қатынастық дағдыларын дамыту. Әдептілікке, ұйымшылдыққа, табандылыққа, дұрыс тамақтану дағдысына тәрбиелеу.			
Серуенге дайындық Уақыты: 10:55-11:10	Балаларды өз киімдерін тануға, атауға, өз шкафын таңбалауыш арқылы табуға үйрету.				
«Табиғат аясына бірге барамыз» Серуен, бақылау, ойын, еңбек. Уақыты: 11:10-12:10	Бірінші будак бұлттарды бақылау. (қоршаған ортамен танысу, сөйлеуді дамыту, көркем әдебиет) Жұмбақ. Қанаты жоқ ұшады, Аяғы жоқ жетеді, Ауызы жоқ ұлиды. (Жел) Бақылау. Балаларға бұлтты бақылауды үйрету: олардың өте әлемі, бірегей негізді, күмбез тәрізді аппақ	Қарды, қар түсуін бақылау. (қоршаған ортамен танысу, сөйлеуді дамыту, көркем әдебиет) Жұмбақ. Қыста ғана болады, Ұстасан қолың тонады. (қар) Өлең. Көктем тартып күн нұрын, Жерден тартып жылылық. Әнін тыңдап бұлбұлдың, Қызғалдақтар тұр күліп.	Қар суын бақылау. (қоршаған ортамен танысу, сөйлеуді дамыту, көркем әдебиет) Жұмбақ. Жатты да жатты, Жылғаға жаратты. (Қардың еруі) Бақылау. Қар қалыңдығының өзгеруіне назар аудару. Күннің қыздыруымен қардың жұқа жері еріп, қар суына айналады. Қар	Көктемдегі құбылыстарды бақылау. (қоршаған ортамен танысу, сөйлеуді дамыту, көркем әдебиет) Жұмбақ. Жылт-жылт еткен. Жырадан өткен. (су) Бақылау. Көктемдегі құбылыстар туралы білімдерін қалыптастыру. Жылғалардың пайда болуына назар аудару: неліктен су біржерде	Күннің шұғыласын бақылау. (қоршаған ортамен танысу, сөйлеуді дамыту) Жұмбақ. Ақ сандығым ашылды, Ішінен дүрлер шашылды (Күннің көзі) Бақылау. Күннің шұғыласын бақылау, балалардың ойнауына қандай әсер беретінін түсіндіру. Кішкентай айнамен «сәулелі қоян» деген

	<p>көлемнен түрлі болатынын; таңертен пайда болып кешке жоқ болтынын ескеру. Өлі табиғат құбылыстарына қызығушылығын, байқағыштығын дамыту.</p> <p>Қимылды ойын: «Түзу шеңбермен». (дене шынықтыру) Балаларға жаттығуларды шеңбер бойынша бірге орындауға үйрету. Қозғалыс келісімділігін жетілдіру.</p> <p>Еңбек. Өсімдіктердің топырағын қопсыту. (еңбек дағдылары) Аулада еңбекпен айналысу. Балаларды өсімдіктерді күтуге үйрету.</p> <p>Өз бетімен ойындар. (дене шынықтыру) Өткеншек тебу. Балалар арасында жақсы қарым-қатынасты қалыптастыру; достық қатынас, өзара көмек.</p>	<p>Бақылау. Қарды бақылауды жалғастыру. көктемгі қардың қасиеті туралы түсініктерін нақтылау. Қыста болған қармен көктемдегі қардың түстерін салыстыру (сұр, боз, лас). Балалардың назарын үстінде мұз қабаты пайда болып, оның астында боз қар болатынына; қар бірінен соң бірі еріп, суга айналады, сондықтан қардың шөгуіне назар аудару.</p> <p>Қимылды ойын: «Таспаны ұстап ал». (дене шынықтыру) Балаларды (белбеуге артынан байланған) таспаны сақтай отырып жүргізушіден қашуға үйрету.</p> <p>Еңбек. Аулада өз беттерімен міндеттерін орындауға үйрету (ыдысына жем шашу). Табиғат мекендеушілеріне деген сүйіспеншілігін арттыру. (еңбек дағдылары)</p>	<p>суы күннің жарқырап тұрғанында және қыздырған жерінде пайда болады. Қар астынан пайда болған алғашқы көк шөпке назар аудару. көктемнің сұлулығына қызығушылығын арттыру.</p> <p>Қимылды ойын. "Горелки" (орыс халқының ойыны). (дене шынықтыру) Жолдастарымен келісіп алаңда жүгіруге (және орындарына тұруды) үйрету. Қимыл түрлерін өзгертіп отыратын ойындарға қызықтыру.</p> <p>Өз бетімен ойындар. Қар бетіне сурет салу. (сурет салу) Балаларды жерге қардың бетіне сурет салуға тарту, қызығушылықтарын артыру. Өзіндік талабын мадақтау.</p>	<p>ғана ағады, ал бір жерде ақпайтынын түсіндіру. Жинақталған тәжірибе арқылы табиғат құбылысының байланысын анықтау.</p> <p>Қимылды ойын: «Қармақ». (дене шынықтыру) Балалар шеңбер бойымен тұрады. Ортала тәрбиеші. Оның қолында «қармақ» (скалка) қармақты төменнен айналдырады, ал балалар «қармаққа» түсіп қалмау үшін орында тұрып жоғары секіреді. Кімге қармақ тиіп кетсе, сол ойыннан шығады.</p> <p>Еңбек. Аула маңын қоқыстан тазарту. (еңбек дағдылары) Ұжымда еңбектеніп білуді қалыптастыру, жұмысты жоспарлау, бақылауды іске асыру. Ұқыптылық пен белсенділікке тәрбиелеу.</p> <p>Өз бетімен ойындар: «Қайық станциясы». (дене шынықтыру) Қайықшалар жіберуге ұсыныс жасау. Өз еріктерімен пайда болған ойын тобын мадақтау. Спорт алаңындағы ойындар. (дене шынықтыру)</p>	<p>ойынды ойнату.</p> <p>Қимылды ойын. «Аксак түлкі» (татар халық ойыны). (дене шынықтыру) Санамақ арқылы жүргізуші таңдап алу. Ойын барысында бір-біріне соқтықпай, кедергі келтірмей жүгіруге үйрету.</p> <p>Еңбек. Жолдарды қардан тазарту. (еңбек дағдылары) Берілген тапсырманы жауаптылықпен орындау. Өз еңбегінің нәтижесін көруге, бағалауға үйрету.</p> <p>Өз бетімен ойындар. Өз бетімен атрибуттар мен көмекші заттарды таңдай білуін, ойын шартын орындауға талаптандыру, мадақтау. (дене шынықтыру)</p>
--	--	---	--	--	--

				Қозғалыс белсенділігін, шапшаңдығын дамыту. Алаңда өз бетімен ойынды таңдауға үйрету	
«Тазалықты сақтаймыз» Серуеннен оралу Уақыты: 12:10-12:40	Өзіне-өзі қызмет көрсету дағдыларын: өз бетінше киіну мен шешінуді, тісін тазалауды жетілдіру. Киімдерді жинау, ілу, ересектің көмегімен оларды тазалау, құрғату. Бейнелеу әрекетінен соң құтыларды, қылқаламдарды жуу, үстелді сүрту.				
«Ас дәмді болсын» Түскі ас Уақыты: 12:40-13:00	<p>Гигиеналық дағдылар Максат-міндеттер. Мәдени-гигиеналық дағдыларды жетілдіру, тамақтану, жуыну кезінде қарапайым мінез-құлық дағдыларын қалыптастыру. Балаларды сыртқы келбетін бақылауға үйрету; сабынды дұрыс қолдануды, қолды, бетті, құлақты тазалап жууды, жуынғаннан кейін құрғатып сүртуді, орамалды орнына ілуді, тарақты және қол орамалды пайдалануды үйрету. Үстел басында мәдениетті тамақтану дағдыларын қалыптастыру: ас қасық пен шәй қасықты, шанышқыны, майлықты дұрыс қолдану; нанды үгітпеу, тамақты ауызды жауып, шайнау, ауызды толтырып сөйлемеу.</p> <p><i>Көркем сөз</i> Микробтар қаскүнем, Көрмесем де білемін. Ішер кезде асты мен, Қолды жуып жүремін.</p> <p><i>Салт-дәстүр. Наурыз көже</i> Ұлыстың ұлы күні әр үйде пісірілетін жеті дәмнен тұратын қасиетті әрі дәстүрлі көже. Бұл көжеден барлық адам ауыз тиге тигіс және оны әр үй дайындайды. (мәдени-гигиеналық дағдылар, көркем сөз)</p>				
«Тәтті Ұйқы» Күндізгі ұйқы Уақыты: 13:00-15:20	«Ай мен Күн» ертегіін оқып беріп, балаларды ұйықтату. (көркем әдебиет)				
«Ұйқыдан ояну және сергіту» Біртіндеп ұйқыдан ояту, сауықтыру шаралары Уақыты: 15:20-15:30	<p>Жалпақтабандықтың алдын алу мақсатында денсаулық жолдарымен жүру. Алған білімдерін бекітіп, мәдени-гигиеналық дағдыларын орындау. «Пойыз» ойын жаттығулары. (дене шынықтыру)</p>				
«Ас дәмді болсын» Бесін ас Уақыты: 15:30-16:10	Таза және ұқыпты тамақтану. Тамақтану мәдениетін қалыптастыру. Асты тауысып жеуге үйрету. (мәдени-гигиеналық дағдылар)				
«Алақай! Ойнаймыз!» Балалардың дербес әрекеті (баяу қимылды ойындар, үстел үсті	Сурет салудан ойын-жаттығу "Тұмарша". Мақсат-міндеттер:	Құрастырудан ойын-жаттығу "Үй жинақтары". Мақсат-міндеттер:	Сөйлеуді дамытудан ойын-жаттығу "Жеті ата тақпағын мәнерлеп оқу".	Математика негіздерінен ойын-жаттығу "Алдар Косенің	Көркем әдебиеттен ойын-жаттығу "Баланы қырқынан шығару".

<p>ойындары, бейнелеу әрекеті, кітаптар қарау және тағы басқа әрекеттер) Уақыты: 16:10-17:00</p>	<p>балаларды қағаздың бетіне тұмарша үшбұрышын салып, сұлбасы іші мен сыртын қазақтың белгілі ою элементтерімен безендіру тәртібіне үйрету; "ирек", "мүйіз" ою элементтерінің салу техникасын ұштау; тұмаршаны қосымша бөлшектер, шашақтармен толықтыруға бейімдеу.</p> <p>"Орамал" қимыл-қозғалыс ойыны. Мақсат-міндеттер: балаларды шапшаңдыққа баулу, ойынға деген қызығушылықтарын арттыру. Балалар шеңбер құрып отырады, ал шеңбер бойымен бір бала жүгіреді, қолында орамалы болуы тиіс. Шеңбер бойынша отырған баланың біріне орамалды артына тастап кетуге тиісті. Бала артына бұрылып қарап, орамалды алып, орамал тастаған</p>	<p>балаларды құрамында: тақтайша, білеу, текше бар құрылыс материалдар жинағынан үй жиназдарын құрастыруға үйрету.</p> <p>«Арқан тартыс» дидактикалық ойыны. «Арқан тартыс» ойынының негізгі шарты 2 топтың сынасуы болса, қазақ тілі сабағында 2 топ білім сынасады. Мұны былай жасадым: жуандығы 2 елідей ұзын жіпті тақтаның жоғарғы жағына 2 шегеге іліп, ұштарын теңестіріп қоямын. 2 топтан бір оқушыдан шығып, бір мезгілде мақал-мәтелдерді тоқтамай айтып шығады. Қай топтың оқушысы бұрын шығарса, жіптің ұшын өзіне қарай тартады. Нәтижесінде арқан қай топқа қарай көп жылжыса сол жеңеді деп есептеледі. Бұл ойынды барлық пәндерге қолдануға болады. (дене шынықтыру)</p>	<p>Мақсат-міндеттер: балаларды халықтың дәстүрі, жеті ата туралы тақпақпен таныстыру, "жеті ата шежіресі" ұғымын түсіндіру; туыстық жөнінде түсініктер аясын кеңейту; сөйлеудің монолог және диалог мысалдарын көрсету.</p> <p>Қоршаған ортамен танысудан ойын-жаттығу "Бәйшешек". Мақсат-міндеттер: балалардың бәйшешек туралы түсініктерін кеңейту; көктемде пайда болатын бәйшешектің ерекшеліктерімен таныстыру; наурыз айындағы көктемгі табиғаттың белгілерін ажыратып, атай білуге үйрету.</p>	<p>мерекелік сыйлары". Мақсат-міндеттер: балалардың сілтеуіш арқылы қатарда орналасқан геометриялық пішіндерді санап, жиынын асық эквивалентімен және санмен сәйкестеу туралы ұғымдарын жетілдіру.</p> <p>Мүсіндеуден ойын-жаттығу "Ұлттық әшекейлер". Мақсат-міндеттер: қазақтың ұлттық әшекей бұйымдарымен таныстыру; тұзды қамырдан мүсіндеуге және бұйымдарды қосымша бөлшектермен безендіруге, өрнекті қырнауыштың көмегімен бедерлер түсіру арқылы толықтыруға үйрету.</p>	<p>Мақсат-міндеттер: балаларды "Баланы қырқынан шығару" рәсімімен таныстыра отырып, бар ықыластарымен түсініп, тыңдауға үйрету.</p> <p>Ұлттық ойыны. Сикырлы таяқ Ойнаушылар қол ұстасып, дөңгелене шеңбер жасап тұрады. Қолында таяғы бар ойын жүргізуші шеңбердің ортасына келеді де, ойынның тәртібін түсіндіреді. Ойнаушыларды бірден бастап түгел нөмірлеп шығады. Ойынның шарты бойынша ойын жүргізуші қолындағы таяғын шеңбердің ортасында тік ұстап тұрады да, бір нөмірді атап, таяқты қоя береді. Аталған нөмір таяқты жерге құлатпай ұстап қалуы керек, ал таяқты ұстай алмай құлатып алса, онда айып тартады, яғни көптің үйігуімен ортаға шығып, өнер көрсетеді. Ойынға қатысушылардың бәрі бір-бір реттен міндетті</p>
---	---	--	--	---	---

	баланы қуып жетіп орамалды лақтырып тигізуі керек. Егер тигізе алмаса, ойынды өзі жалғастырады. Орамал тастаған ойыншы қуып келе жатқан баланың орынына отыруы керек. Қуушы бала, орамал тастаушыға орамалды тигізсе, онда ойынды орамал тастаушы бала өзі жалғастырады. (дене шынықтыру)				түрде ойнап шығулары керек. Ал одан әрі ойынды жалғастыру-жалғастырмау ойнаушылардың өз еркінде. Ойнаушылардың саны көп болса, ойын қызықты өтеді. (дене шынықтыру)
Балалармен жеке жұмыс Уақыты: 16:10-17:00	"Моншақтарды жинаймыз" дидактикалық ойыны. Мақсат-міндеттер: геометриялық пішіндерді екі қасиеті бойынша (түсі мен пішіні, көлемі мен пішіні) топтастыру біліктіліктерін қалыптастыру, пішіндердің кезектесуіндегі қарапайым заңдылықтарды көру. (математика негіздері)	Саусақ жаттығуы. Дөңгеленіп тұрайық, (шеңбер құрайды) Керегені құрайық. (қолдарын жандарына созып бір-бірінің арқаларына қояды) Уықтар боп піліп, (қолдарын жоғары созып, сәл иіледі) Киіз үйді құрайық (қолдарына жанына созып, шеңбер бойымен айналады) (сөйлеуді дамыту)	Жаңылтпаштар жаттау. Арқада алты арқар бар, Қырқада қырық арқар бар. Қырық арқарда ақ арқар бар. Алты арқарда марқа арқар бар. (сөйлеуді дамыту және көркем әдебиет)	"Наурыз" өлеңі жаттау. Қарды ерітіп жылғасы, Наурыз келді – жыл басы. Шуақ төкті жарық күн, Мейрамында халықтың. Бата беріп атамыз, Бата беріп апамыз, Тәтті болып жасалған, Наурыз дәмін татамыз. Б.Жақып (сөйлеуді дамыту және көркем әдебиет)	Артикуляциялық жаттығу "Дәмді тосап". Мақсат-міндеттер: тілдің жалпақ ұшын жоғары көтеріп, тілді кесе (ожау) тәрізді қалыпта ұстауын үйрету. Қысқаша сипаттамасы. Жалпақ тілмен жоғарғы ерінді жалап, ауыз қуысына кіргізу. Әдістемелік нұсқау. 1. Жаттығуды орындаған кезде тек тіл жұмыс істеуін, нектің қимылдамауын қадағалау керек. 2. Тіл жалпақ болып бүйірлері ауыз бұрыштарына тиіп тұруы керек.

					3. Тіл оңға және солға емес, тек төмен және жоғары қозғалу керек. 4. Егер бала жаттығуды жасай алмай жатса, «пя-пя-пя» жаттығуына оралу қажет.(сөйлеуді дамыту және көркем әдебиет)
Серуенге дайындық Уақыты: 16:10-17:00	Мақсат-міндеттері: - киімді дұрыс бүктеп салуға, ілуге, аяқ-киімді түзу қоюға машықтандыру; - өз бетінше жылдам және дұрыс ретпен киіне (шешіне) білуді дағдыландыру; - шкапка ілінген, қойылған бас киім, киім, аяқ-киім сияқты заттарды өз орындарын біліп, тәртіпті сақтауды ұстануға тәрбиелеу; - ауа райына сай киінгенін қадағалай білуге, киімді, аяқ-киімді таза ұстауға баулу; - көмек көрсете білуге, алғыс айтуға тәрбиелеу. (дербес әрекет)				
«Серуен» Уақыты: 17:00-18:00	Түскі серуендегі бакылауды жалғастыру. (көршаған ортамен танысу, сөйлеуді дамыту, көркем әдебиет)				
«Қош бол, балабақша» Балалардың үйге қайтуы(атааналармен кездес) Уақыты: 18:00-18:30	Психолог кеңесі: «Бала тілін дамыту».	Әрбір баланың тәрбиесі жайында сөйлесу.	Мектепке дейінгі баланың жан-жақты дамуындағы театрлық іс-әрекет.	«Әкем, анам және мен – біз тату отбасымыз» жоба.	Ата-аналар үшін ашық есік күнін ұйымдастыру.

Тексерілді:  М.Б.Саурамбаева

ТӘРБИЕЛЕУ-БІЛІМ БЕРУ ПРОЦЕСІНІҢ ЦИКЛОГРАММАСЫ					
Білім беру ұйымы	«Балаби» бөбекжайы» МКҚК				
Топтың атауы	«Балауса» ересек тобы				
Балалардың жасы	4 жас				
Педагогтің аты-жөні					
Жоспардың құрылу кезеңі	20.03-24.03.2023ж.				
Апта күндері	Дүйсенбі	Сейсенбі	Сәрсенбі	Бейсенбі	Жұма
Күн тәртібі	20.-03.2023	21.03.2023	22.03.2023	23.03.2023	24.03.2023
«Сәлеметсіңдер ме, балалар!» Балаларды қабылдау Уақыты: 08:00-09:00	Таңғы сүзгі: балалардың терісін, дене қызуын, сыртқы келбетін тексеру. Балаларды жақсы көңіл күймен қарсы алу және оларға қолайлы жағдай жасау. Баланың көңіл күйін, оның жеке пікірін, қызығушылығын анықтау. (сөйлеуді дамыту)				
Ата-аналармен әңгімелесу, кеңес беру Уақыты: 08:00-09:00	Кеңес. "Саусақ жаттығулары". Қолдың ұсақ моторикасын дамытудың маңыздылығын түсіндіру.				
Балалардың дербес әрекеті (баяу қимылды ойындар, үстел үсті ойындары, бейнелеу әрекеті, кітаптар қарау және тағы басқа әрекеттер) Уақыты: 08:00-09:00	"Ойыншықтардағы тәртіп". Максат-міндеттер: жұмыс басталар алдында балаларға жұмыс алжапқышын киюді үйрету; ойыншықтарды тәртіпте ұстау: жуу, кептіру, сүрту және орнына қою. Еңбекқорлықты, тәртіпсіздікті көре білуді дамыту; сумен жұмыс кезінде ұқыптылықты дамыту. Өз еңбегі мен басқа адамдардың еңбегін құрметтеуге тәрбиелеу. (еңбек дағдылары)				"Кір сүлгілерді ауыстыру". Максат-міндеттер: еңбекке деген тұрақты қызығушылықты сақтау, тапсырманы мұқият орындауға ұмтылу. Сүлгіні жеке ұяшыққа іліп қоюды үйрету. (еңбек дағдылары)
	«Менің көңіл-күйім» Ойынның мақсаты: мейрімділікке, жақын адамның көңіл-күйін көре білуге тәрбиелеу. Балалар кезек-кезек жылдың қай мезгілі, табиғат құбылысы, ауа-райы олардың бүгінгі көңіл-күйіне ұқсас екенін айтады. Салыстыруды тәрбиеші бастауы тиіс: «Менің көңіл-күйім көгілдір аспандағы ақ ұлпа бұлттарға				"Киіз басу" рөлдік ойыны. Максат-міндеттер: балаларға киізді басу әрекеттеріне машықтандыру; ересектердің еңбегіне деген қызығушылықты арттыру; ептілікке, шыдамдылыққа тәрбиелеу. Құралдары: киізге ұқсас көрпелер, таяқтар, жіптер. Киіз басып аяқпен, Дөңгелентіп аламыз. Сабалаймыз таяқпен,

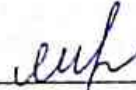
	<p>ұқсайды, сенің көңіл-күйің қандай?» деп, балаларды ойынға тартыды. Ойынның соңында тәрбиенің қорытындылағанды – бүгін тәттің көңіл-күйі қандай: көңілсіз, көңілді, күлкілі, ызалы екенін айтты.</p> <p>Қолайсыз ауа-райы, суық, жаңбыр, түнерген аспан сияқты агрессивті элементтер эмоционалды күйзелісті көрсететінін түсіндіру керек.</p>				<p>Білектейміз, жаямыз. Г. Кужагулова. (сөйлеуді дамыту, дене шынықтыру)</p>
<p>Танертенгі жаттығу Уақыты: 08:00-09:00</p>	<p>Жалпы дамыту жаттығулары (кішкентай дөңгелекпен)</p> <p>1. Бастанқы қалып: аяқ ашақ, дене тік, қолдағы дөңгелек төменде</p> <p>1.1 - балалар дөңгелекпен қолдарын жоғары көтеріп, оң жаққа бұрылады;</p> <p>1.2 - бастанқы қалыпқа келу.</p> <p>1.3 - балалар дөңгелекпен сол жаққа бұрылады;</p> <p>1.2 - бастанқы қалыпқа келу (жаттығу 5 рет қайталанады).</p> <p>2. Бастанқы қалып: аяқ ашақ, дене тік, қол төменде</p> <p>2.1 - аяқтың ұшына тұрып, қолдарын жоғары көтеріп, дөңгелекпен сермейді;</p> <p>2.2 - бастанқы қалыпқа келу (жаттығу 5 рет қайталанады).</p> <p>3. Бастанқы қалып: аяқтары бірге, дене тік, дөңгелек төменде</p> <p>3.1 - жерге жартылай отырып, қолдарын жоғары көтеріп, дөңгелекпен көрсетеді;</p> <p>3.2 - бастанқы қалыпқа келу (жаттығу 4 рет қайталанады).</p> <p>4. Бастанқы қалып: аяқ бірге, дене бос, қол төменде</p> <p>4.1 - дөңгелекпен көкірек тұсында ұстап, бір орында айналып секіру (оң және сол жаққа).</p> <p>4.2 - бастанқы қалыпқа келу (жаттығу 5 рет қайталанады).</p> <p>(дене шынықтыру)</p>				
<p>Таңғы ас Уақыты: 09:00-09:30</p>	<p>Гигиеналық дағдылар</p> <p>Мақсат-міндеттер. Мәдени-гигиеналық дағдыларды жетілдіру, тамақтану, жуыну кезінде қарапайым мінез-құлық дағдыларын қалыптастыру. Балаларды сыртқы келбетін бақылауға үйрету; сабынды дұрыс қолдануды, қолды, бетті, құлақты тазалап жууды, жуынғаннан кейін құрғатып сүртуді, орамалды орнына ілуді, тарақты және қол орамалды пайдалануды үйрету.</p> <p>Үстел басында мәдениетті тамақтану дағдыларын қалыптастыру: ас қасық пен шәй қасықты, шанышқыны, майлықты дұрыс қолдану; нанды үгітпеу, тамақты ауызды жауып, шайнау, ауызды толтырып сөйлемей.</p> <p><i>Көркем сөз</i></p> <p>Ас ішудің мәдениетін Сен есіңнен шығарма. Арқанды тұзу ұста, Жан-жағыңа қарама. Асыңды ішіп, болған соң.</p>				

	"Рақмет" айт аспазға. (мәдени-гигиеналық дағдылар)				
Ұйымдастырылған іс- әрекетке дайындық Уақыты: 09:30-09:40	Шаттық шеңбер Балаларға жағымды эмоциялық ахуалды ұйымдастыру үшін бәсеңдеу дыбыста салмақты әуенжазбасын қосуда болады. Неткен сұлу көктем шак! Көгалда өскен бакбак. Сары түс мұнда көп екен, Күннің көзі – нұр көктем. (сөйлеуді дамыту)				Шаттық шеңбері Максат-міндеттер. Балаларға эмоционалды жағымды көңіл-күй мен ұйымдастырылған іс-әрекетіне мотивациялық дайындықты қалыптастыру, балаларға бір-бірімен сәлемдесуге мүмкіндік беру, ұжымда достыққа тәрбиелеу. Дала гүлге оранады, Түрлі түске боянады, Нұрлы көктем келген кезде Табиғат та оянады. (сөйлеуді дамыту)
«Ойнайық та, ойлайық» Білім беру ұйымының кестесі бойынша ұйымдастырылған іс- әрекет Уақыты: 09:40-10:55	Көктемгі демалыс. (сюжетті ойындар, үстел үсті ойындар, театр қойылымдары, баскатырғыш, логикалық ойындар, қыс қызығына байланысты суреттер бояу)				Көктемгі демалыс. (сюжетті ойындар, үстел үсті ойындар, театр қойылымдары, баскатырғыш, логикалық ойындар, қыс қызығына байланысты суреттер бояу)
Серуенге дайындық Уақыты: 10:55-11:10	Балаларды өз киімдерін тануға, атауға, өз шкафын таңбалауыш арқылы табуға үйрету.				
«Табиғат аясына бірге барамыз» Серуен, бақылау, ойын, еңбек. Уақыты: 11:10-12:10	Көктемде қайың ағаштарын бақылау. (қоршаған ортамен танысу, сөйлеуді дамыту) Максат-міндеттер: ағаштардың көктемде тіршілік ету ерекшеліктері туралы білімдерін қалыптастыру; өсімдіктерге деген құрмет сезімін тәрбиелеу. Ересек адамдармен орындалатын қарапайым еңбек тапсырмалары: "Табиғаттың жас көмекшілері" операциясы. (еңбек дағдылары) Максат-міндеттер: байқау қабілетін дамыту, тіршілік иелеріне қолайлы				Қоғамдық өмір құбылыстарын бақылау: "Жүретін бөлік". (қоршаған ортамен танысу, сөйлеуді дамыту) Максат-міндеттер: балалардың байқағыштығын, ойлау қабілеттерін дамыту. Шығармашылық тапсырмалар: "Кел, ойнайық, балақай!" Максат-міндеттер: пантомимикалық дағдыларды дамыту, эмоционалды көңіл-күйлерін көтеруге ықпал ету. Қимыл-қозғалыс ойындары: "Жоғары". (дене шынықтыру)

	<p>жағдай жасауға ұмтылу, табиғаттағы мінез-құлық ережелерін сақтау.</p> <p>Қимыл-қозғалыс ойындары: "Айна", "Күн мен түн". (дене шынықтыру)</p> <p>Мақсат-міндеттер: қимылдардың көркемдігі мен мәнерлілігін дамыту.</p> <p>Өзіндік еркін ойын әрекеттері, қозғалыстарды дамыту: "Дорба". (дене шынықтыру)</p> <p>Мақсат-міндеттер: екі аяқпен секіру іскерліктерін жетілдіру.</p>				<p>Мақсат-міндеттер: физикалық қасиеттерін, ептілігін, бұлшық ет, тыныс алу қимылдарын дамыту.</p> <p>Өзіндік еркін ойын әрекеттері, қозғалыстарды дамыту: "Қуып жет". (дене шынықтыру)</p> <p>Мақсат-міндеттер: жүгіру жылдамдығын, төзімділікті дамыту.</p>
«Тазалықты сақтаймыз» Серуеннен оралу Уақыты: 12:10-12:40	<p>Өзіне-өзі қызмет көрсету дағдыларын: өз бетінше киіну мен шешінуді, тісін тазалауды жетілдіру. Киімдерді жинау, ілу, ересектің көмегімен оларды тазалау, құрғату. Бейнелеу әрекетінен соң құтыларды, қылқаламдарды жуу, үстелді сүрту.</p>				
«Ас дәмді болсын» Түскі ас Уақыты: 12:40-13:00	<p>Гигиеналық дағдылар</p> <p>Мақсат-міндеттер. Мәдени-гигиеналық дағдыларды жетілдіру, тамақтану, жуыну кезінде қарапайым мінез-құлық дағдыларын қалыптастыру. Балаларды сыртқы келбетін бақылауға үйрету; сабынды дұрыс қолдануды, қолды, бетті, құлақты тазалап жууды, жуылғаннан кейін құрғатып сүртуді, орамалды орнына ілуді, тарақты және қол орамалды пайдалануды үйрету.</p> <p>Үстел басында мәдениетті тамақтану дағдыларын қалыптастыру: ас қасық пен шәй қасықты, шанышқыны, майлықты дұрыс қолдану; нанды үгітпеу, тамақты ауызды жауып, шайнау, ауызды толтырып сөйлемесу.</p> <p><i>Көркем сөз</i></p> <p>Ас ішудің мәдениетін Сен есіңнен шығарма. Арқанды түзу ұста, Жан-жағына қарама. Асыңды ішіп, болған соң, "Рақмет" айт аспазға. (мәдени-гигиеналық дағдылар)</p>				
«Тәтті ұйқы» Күндізгі ұйқы Уақыты: 13:00-15:20	<p>«Оқтауы бар түлкі» ертегісін оқып беріп, балаларды ұйықтату. (көркем әдебиет)</p>				
«Ұйқыдан ояну және сергіту» Біртіндеп ұйқыдан ояту, сауықтыру	<p>"Ұйқыдан тұрғаннан кейін, төсекте жатып бірден жаттығу жасау; төсектерінен тұрып, көрпелерін кері лақтырмай жатып жатқан күйінде балалар жалпы дамыту жаттығуларының аз мөлшерін орындайды; 2-3 минут төсекте жатқан гимнастика балалардың ұйқыдан ояну күйіне біртіндеп ауысуына бағытталған. Оянган балалармен өткізген дұрыс, қалғандары оянган кезде қосылады. Жалпақтабандықтың алдын алу мақсатында денсаулық жолдарымен жүру."</p>				

шаралары Уақыты: 15:20-15:30	(дене шынықтыру)				
«Ас дәмді бөлесін» Бесін ас Уақыты: 15:30-16:10	Таза және ұқыпты тамақтану. Тамақтану мәдениетін қалыптастыру. Асты тауысып жеуге үйрету. (мәдени-гигиеналық дағдылар)				
«Алақай! Ойнаймыз!» Балалардың дербес әрекеті (баяу қимылды ойындар, үстел үсті ойындары, бейнелеу әрекеті, кітаптар қарау және тағы басқа әрекеттер) Уақыты: 16:10-17:00	<p>"Көркем әдебиет шығармаларын оқу.</p> <p>Мақсат-міндеттер: балаларда мәтіннің сөздері мен дыбыстық тіркестерін қайталауға деген ұмтылыстарын қалыптастыру. Балаларда көркем әдебиетке қызығушылықтарын ояту. (көркем әдебиет)</p>				<p>"Аңшылар мен қояндар" қимыл-қозғалыс ойыны.</p> <p>Мақсат-міндеттер: балаларды ойын шартын бұзбай ойнауға дағдыландыру; мергендікке, дәлдікке, шапшаңдыққа, жылдамдыққа, қимылдардың үйлестіре білуге бейімдеу; ұйымшылдыққа тәрбиелеу.</p> <p>Балалар тобынан арасынан бір-екі бала "аңшы" болып (өз қалауларымен немесе санамақ арқылы) тағайындалады. Қалған балалар - "қояндарды" сомдайды.</p> <p>Педагог ойынды бастайды: "Аңшылар жүр орманда, "Не бар?" - деп шалғында. "Аңшылар", қолдарына бір доптан алып, алаңды аралап, "қояндарды" іздеген сияқты болып жүреді, содан соң жасырын жерлерге барып тұрады да алаңды бақылайды. "Қояндар" өзі "іздерінен" шығып, алаңда ойнап, секіріп, жүгіріп жүреді.</p> <p>Педагог: "Қояндар шақты шалғынта, Секіреді қуана. Бір-біріне сәлем береді, Тәтті шөппен көректенеді. "Қояндар, қашыңдар!" - деген сөздерден кейін "аңшылар" жасырынынан ытқып шығып, "қояндарды" көздеп, допты аяқтарына тигізуге тырысады. "Қояндар" бір-біріне соғылмай, жылдам өз орындарына доптан қашуға тырысады.</p>

					Ойынның соңында "аңшылар" қанша "қоянды" ұстап алғандарын санап, баға беруге болады. Педагог ойын барысындағы қауіпсіздікті қадағалайды. (дене шынықтыру)
Балалармен жеке жұмыс Уақыты: 16:10-17:00	Бөну беттеріндегі суреттерді бөну. Мақсат-міндеттер. Балалардың қуанышты эмоцияларын ояту. (сурет салу)				"Қоңылді сан" ойын жаттығуы. Мақсат-міндеттер: тура және кері санауды дамыту, кезкелген ұсынылған цифрден санай бастауды меңгерту. (математика негіздері)
Серуенге дайындық Уақыты: 16:10-17:00	Мақсат-міндеттер: - киімді дұрыс бүктеп салуға, ілуге, аяқ-киімді түзу қоюға машықтандыру; - өз бетінше жылдам және дұрыс ретпен киіне (шешіне) білуді дағдыландыру; - шкафқа ілінген, қойылған бас киім, киім, аяқ-киім сияқты заттарды өз орындарын біліп, тәртіпті сақтауды ұстануға тәрбиелеу; - ауа райына сай киінгенін қадағалай білуге, киімді, аяқ-киімді таза ұстауға баулу; - көмек көрсете білуге, алғыс айтуға тәрбиелеу. (дербес әрекет)				
«Серуен» Уақыты: 17:00-18:00	Түскі серуендегі бақылауды жалғастыру. (қоршаған ортамен танысу, сөйлеуді дамыту, көркем әдебиет)				
«Қош бол, балабақша» Балалардың үйге қайтуы (ата-аналармен кеңес) Уақыты: 18:00-18:30	«Балабақша, мен және отбасы – денсаулық формуласы» спорт ойынына ата-аналар тізімін дайындау.				Жоба қорытындысын шығарып, ата-аналарға нәтижесін хабарлау.

Тексерілді:  М.Б.Саурамбаева

ТӘРБИЕЛЕУ-БІЛІМ БЕРУ ПРОЦЕСІНІҢ ЦИКЛОГРАММАСЫ

Білім беру ұйымы:	«Балаби» бөбекжай» МКҚК				
Топтың атауы	«Балауса» ересек тобы				
Балалардың жасы	4 жасар балалар				
Педагогтің аты-жөні					
Жоспардың құрылу кезеңі	27.03-31.03.2023ж.				
Апта күндері	Дүйсенбі	Сейсенбі	Сәрсенбі	Бейсенбі	Жұма
Күн тәртібі	27.03.2023	28.03.2023	29.03.2023	30.03.2023	31.03.2023
«Сәлеметсіздер ме, балалар!» Балаларды қабылдау Уақыты: 08:00-09:00	Таңғы сүзгі: балалардың терісін, дене қызуын, сыртқы келбетін тексеру. Балаларды жақсы көңіл күймен қарсы алу және оларға қолайлы жағдай жасау. Баланың көңіл күйін, оның жеке пікірін, қызығушылығын анықтау. (сөйлеуді дамыту)				
Ата-аналармен әңгімелесу, кеңес беру Уақыты: 08:00-09:00	Баланың қабілеті жайлы әңгімелесу.				
Балалардың дербес әрекеті (баяу қимылды ойындар, үстел үсті ойындары, бейнелеу әрекеті, кітаптар қарау және тағы басқа әрекеттер) Уақыты: 08:00-09:00	"Ойыншықтардағы тәртіп". Максат-міндеттер: жұмыс басталар алдында балаларға жұмыс алжапқышын киюді үйрету; ойыншықтарды тәртіпте ұстау: жуу, кептіру, сұрту және орнына қою. Еңбекқорлықты, тәртіпсіздікті көре білуді дамыту; сумен жұмыс кезінде ұқыптылықты дамыту. Өз еңбегі мен басқа адамдардың еңбегін құрметтеуге тәрбиелеу. (еңбек дағдылары)	"Жабық өсімдіктерді бүріккіш пистолетпен сумен бүрку". Максат-міндеттер: жаңа еңбек дағдыларын үйрету; балалардың жапырақтарға ылғал қажет деген түсінігін бекіту; өсімдіктерге ұқыпты қарауды тәрбиелеу. Балаларды суару қажеттілігін өз бетінше анықтауға үйрету (топырақтың түсі мен күйіне, өсімдіктің пайда болуына байланысты), суару техникасын еске түсіру. (еңбек дағдылары)	"Төсектерді төсеуде күтушіге көмек көрсету" Максат-міндеттер: балаларды өз төсек-орындарын ажыратуға үйрету; ересектерге қол жетімді көмек көрсетуге деген ынтаны тәрбиелеу; жұмысқа деген ұмтылысты, тапсырылған іс үшін жауапкершілік сезімін тәрбиелеу. (еңбек дағдылары)	"Ойыншықтардағы тәртіп". Максат-міндеттер: жұмыс басталар алдында балаларға жұмыс алжапқышын киюді үйрету; ойыншықтарды тәртіпте ұстау: жуу, кептіру, сұрту және орнына қою. Еңбекқорлықты, тәртіпсіздікті көре білуді дамыту; сумен жұмыс кезінде ұқыптылықты дамыту. Өз еңбегі мен басқа адамдардың еңбегін құрметтеуге тәрбиелеу. (еңбек дағдылары)	"Біз топ бөлмесінде және жатын бөлмеде терезе төсеніштерін дымқыл шүберекпен сүртеміз". Максат-міндеттер: балаларды сумен жұмыс кезінде келесі ережелерді сақтауға үйрету: жеңдерді орап, шүберекті сулаңыз және құрғатып сығыңыз, ластанған кезде оны сумен шайыңыз. (еңбек дағдылары)
	Көркем әдебиетпен ойын-жаттығу	Дидактикалық ойын. "Ғажайып	"Қазақ ою-өрнектерінің орнын	Үстел үсті ойыны. "Дойбы".	Жапсырудан ойын-жаттығу

	<p>"Өнер алды - қызыл тіл". Максат-міндеттер: балаларды жанытпапстармен таныстыра отырып, бар ықыластарымен түсініп, тыңдауға үйрету.</p>	<p>музыкалық аспаптар". Максат-міндеттер: балаларды тыңдау, ән сату қабілетін дамыту. Өнерге баулу. Ойын барысы. Балаларға түрлі аспаптардың әуенін қосып, қай аспаптың дыбысы екенін анықтауға үйрету.</p>	<p>тап" дидактикалық ойыны. Максат-міндеттер. Балаларға қазақтың ою-өрнектерін ажыратып, кез келген кескіннің (тақия, етік, ыдыс, белдік, кілемше) бетіне дұрыс тандап, орналастырып, безендіруге ынталандыру; қолдың ұсақ моторикасын, ойлау қабілетін дамыту, қазақ ұлттық қолөнеріне қызығушылықты арттыру. (қоршаған ортамен танысу)</p>	<p>Максат-міндеттер: балалардың ойлау қабілетін, зейінін дамытады. Зеректікке баулиды. Ойынның мақсаты. Қарсыласының тастарын түгел жою немесе жүріс жолдарын бөгеу тастау. (танымдық дағдылар)</p>	<p>"Оюлы текемет". Максат-міндеттер: балаларды дайын тіктөртбұрыш, қошқар мүйіз дайындамасын қағаз бетіне оюлы текемет бейнесін құрастырып, желімнің көмегімен текеметтің сол жағына, ортасына және оң жағына оюды жапсыруға үйрету.</p>
<p>Танертенгі жаттығу Уақыты: 08:00-09:00</p>	<p>Жалпы дамыту жаттығулары (секіртпемен) 1. Бастапқы қалып: дене тік, аяқ алшақ, секіртпені екі бүктеп төменде ұстау. 1 - оң аяқты ұшына қойып, секіртпені жоғары көтеру; 2 - бастапқы қалыпқа келу. Жаттығуды сол аяқпен қайталау. Жаттығу 6 рет қайталанады. 2. Бастапқы қалып: дене тік, аяқ алшақ, секіртпені төменде ұстау. 1 - секіртпені жоғары ұстау; 2 - оңға бұрылу; 3 - тіктелу; 4 - бастапқы қалыпқа келу. Осы жаттығуды сол жаққа қайталау. Жаттығу 6 рет қайталанады. 3. Бастапқы қалып: аяқты алшақ ұстап, отыру, секіртпені жоғары ұстау. 1-2 - еңкейіп, секіртпені аяқтың ұшына қою; 3 - 4 - бастапқы қалыпқа келу. Жаттығу 6-7 рет қайталанады. 4. Бастапқы қалып: тіземен отырып, секіртпені төменде ұстау. 1 - 2 - оң жамбасқа отыру, секіртпені алдына шығару; 3 - 4 - бастапқы қалып. Жаттығуды сол жақ жамбасқа қайталау. Жаттығу 5-6 рет қайталанады. 5. Бастапқы қалып: жерге етпетінен жатып, бүгілген қолымен секіртпені ұстап, алдына қою. 1-2 - бүгіліп, қолдарын алдына-жоғары созу; 3-4 - бастапқы қалыпқа келу. Жаттығу 6 рет қайталанады. 6. Бастапқы қалып: дене тік, аяқ алшақ, қол төменде, секіртпе жерде. Секіртпемен айналып секіру. Жаттығуды 8-10 рет қайталау. 7. Бастапқы қалып: дене тік, аяқ алшақ, секіртпе төменде (секіртпенің екі жағынан екі қолымен ұстау). 1 - секіртпені алға қою, оң аяғын ұшына артқа қою; 2 - бастапқы қалып. Жаттығу сол жағына қайталанады. Жаттығу 6 рет қайталанады.</p>				

<p>Таңғы ас Уақыты: 09:00-09:30</p>	<p>(дене шынықтыру)</p> <p>Гигиеналық дағдылар Мақсат-міндеттер. Мәдени-гигиеналық дағдыларды жетілдіру, тамақтану, жуыну кезінде қаралайым мінез-құлық дағдыларын қалыптастыру. Балаларды сыртқы келбетін бақылауға үйрету; сабынды дұрыс қолдануды, қолды, бетті, құлақты тазалап жууды, жуынғаннан кейін құргатып сүртуді, орамалды орнына ілуді, таракты және қол орамалды пайдалануды үйрету. Үстел басында мәдениетті тамақтану дағдыларын қалыптастыру: ас қасық пен шәй қасықты, шанышқыны, майлықты дұрыс қолдану; нанды үгітпеу, тамақты ауызды жауып, шайнау, ауызды толтырып сөйлемей.</p> <p><i>Көркем сөз</i> М. Жаманбадиев "Екі қол". Қолжұтыштың қасына. (алға қарай жүреміз) Келе қалды балақан. Ысқылады асыға, (екі қолдың алақандарын қосып үйкейміз) Алақанды алақан. Қарады да сосын ол: (екі қолдың алақандарын ашу) «Тап-таза» деп қуанды. Қандай жақсы, екі қол, (екі қолын көрсетеді) Бірін-бірі жуады. (денемізді оңға бұру, екі алақанды үйкелеу) (мәдени-гигиеналық дағдылар, көркем сөз)</p>				
<p>Ұйымдастырылған іс-әрекетке дайындық Уақыты: 09:30-09:40</p>	<p>"Өнер көзі - халықта" тақырыбында әңгімелесу. (сөйлеуді дамыту және көркем әдебиет, қоршаған ортамен танысу)</p>	<p>Өнер туралы тақпақтар жаттау, өнерлерін көрсету. (сөйлеуді дамыту және көркем әдебиет)</p>	<p>Өнерлі, атақты тұлғалар жайлы әңгімелесу. (сөйлеуді дамыту және көркем әдебиет)</p>	<p>Өнер туралы мақал-мәтелдер жаттау. (сөйлеуді дамыту және көркем әдебиет)</p>	<p>"Өнерлі өрге жүзер" тақырыбында әңгімелесу. (сөйлеуді дамыту және көркем әдебиет)</p>
<p>«Ойнайық та, ойлайық» Білім беру ұйымының кестесі бойынша ұйымдастырылған іс-әрекет Уақыты: 09:40-10:55</p>	<p>Дене шынықтыру "Қапшаны көлденең лақтыру". Мақсат-міндеттер: құм салынған қапшаны 3 м қашықтықтан бір қолымен төменнен көлденең лақтыру (5-6 рет); таяқтың (арқаншаның) астынан оң және сол жағымен еңбектеп шығуды (6 рет) және</p>	<p>Қазақ тілі "Музыкалық аспаптар шеберханасы. Наурыз мерекесі." Мақсат-міндеттер. Балалардың ұғымындағы Наурыз мерекесі туралы түсініктерін дамыту, Қазақстан халықтарының ұлттық музыкалық аспаптары туралы түсініктерін қалыптастыру;</p>	<p>Дене шынықтыру "Кімді мерген деп санаймыз?" Мақсат-міндеттер: балаларды жұппен түрлі бағытта жүгіру; заттарды алысқа дәлдеп сол қолмен лақтыруға (3,5–6,5 метрден кем емес) үйрету.</p>		<p>Дене шынықтыру "Топқа ұпай жинайық". Мақсат-міндеттер: балаларды жетекшінің ауысуымен жүгіру; гимнастикалық қабырға бойынша жоғары-төмен кезектескен қадаммен өрмелеуге үйрету.</p>

	үрілген доптардың арасымен аяқтың ұшымен жүруге үйрету.	қазақтың ұлттық аспаптары: домбыра, кобыз, сырнаймен таныстыруды жалғастыру; балалайка, дутар жайлы түсінік беру; музыкалық аспаптар шеберінің еңбегі жайлы білімдерін қалыптастыру.			
Серуенге дайындық Уақыты: 10:55-11:10	Балаларды өз киімдерін тануға, атауға, өз шкафын танбалауыш арқылы табуга үйрету.				
«Табиғат аясына бірге барамыз» Серуен, бақылау, ойын, еңбек. Уақыты: 11:10-12:10	<p>Бұтақтардың бүршіктеуін бақылау. (қоршаған ортамен танысу, сөйлеуді дамыту және көркем әдебиет)</p> <p>Такпак.</p> <p>Көк орманда көп ағаш,</p> <p>Өскен жақсы аралас.</p> <p>Ең өдемі меніңше,</p> <p>Құс ұясы бар ағаш.</p> <p>Бақылау. Балалармен бүршіктерді бақылау. Балаларға ісініп бүр жарып тұрған бүрден жапырақтар шығып келе жатқанын көрсету. Күн жылынғанда ағаштардың бүршіктері ісінеді, содан жапырақтар пайда болатынын түсіндіру</p>	<p>Аққайыңның шырын бөлген уақытын бақылау. (қоршаған ортамен танысу, сөйлеуді дамыту және көркем әдебиет)</p> <p>Такпак.</p> <p>Көк орманда көп ағаш.</p> <p>Өскен жақсы аралас.</p> <p>Ең өдемі меніңше</p> <p>Құс ұясы бар ағаш.</p> <p>Бақылау. Балалардың назарын ақ қайыңға аудару. Көктем келісімен ағаштардың шырындық қозғалысы болатынын атап өту. Бұл жағдай көктемде еріген қардың суып тамыры арқылы жұтып, шырын бөліндісі содан пайда болатынын түсіндіру. Ол қыс бойғы өсімдіктердің тағамдық қорының еруінен пайда болатын</p>	<p>Ағаштардың гүлденуін бақылау. (қоршаған ортамен танысу, сөйлеуді дамыту және көркем әдебиет)</p> <p>Жұмбақтар.</p> <p>Жаз болса жайнап,</p> <p>Саясында ән салып.</p> <p>Құстар жүрген сайрап.</p> <p>Бұл не?</p> <p>(Ағаш)</p> <p>Жазда жатсаң –</p> <p>көлеңкесіне алады,</p> <p>Қыста жатсаң –</p> <p>жаның рахат табады.</p> <p>(Ағаш)</p> <p>Бақылау. Ағаштар бүр жарды, одан кейін жапырақ шықты, кейін гүлдеді. Басқа гүлдеген ағаштардың гүлімен салыстыру. Балаларды табиғатты қорғауға тәрбиелеу арқылы олардың</p>	<p>Қылқанды ағаштарды бақылау (қарағай, шырша). (қоршаған ортамен танысу, сөйлеуді дамыту және көркем әдебиет)</p> <p>Жұмбақ.</p> <p>Қар су болып жөнелді,</p> <p>Қалды дала жалаңаш.</p> <p>Күн нұрына кенелді.</p> <p>Бүршік атып бар ...</p> <p>(Ағаш)</p> <p>Такпак.</p> <p>Алма ағаштың құлағы –</p> <p>Қанат жайған бұтағы.</p> <p>Жапырағы жүрегі,</p> <p>Бұтақтары білегі.</p> <p>Бақылау. Балаларға қылқанды ағаштарды білуге үйрету. Балабақша аймағындағы өсіп жатқан екі түрлі қылқанды ағашты, сыртқы белгілерінен білу. Басқа ағаштардан</p>	<p>Теректі бақылау. (қоршаған ортамен танысу, сөйлеуді дамыту және көркем әдебиет)</p> <p>Такпак.</p> <p>Гүлдерге толы ауламыз,</p> <p>Біз өсеміз, толамыз.</p> <p>Бәріміз де ер жетіп,</p> <p>Үлкен жігіт боламыз.</p> <p>Бақылау.</p> <p>Терек – ағаштардың бір түрі екені туралы түсінік беру, табиғатқа сүйсінуге тәрбиелеу.</p> <p>Қимылды ойын.</p> <p>«Түйілген орамал».</p> <p>(дене шынықтыру)</p> <p>Шеңберге тұрып, екі қолмен түйілген орамалды қағып алу, икемділіктерін арттыру. Ойын барысында достық және құрдастар арасында қарым-қатынасты, ойын шартын сақтауға үйрету.</p>

	<p>Тәжірибе. Құмырадағы бұтақ жылы жерде тез бүршік жарады.</p> <p>Қимылды ойын. «Лактырып қағып ал». (дене шынықтыру)</p> <p>Ептілікті, шапшаңдықты, тапқырлықты талап ету.</p> <p>Еңбек. Балалар үлкендермен бірге көшет отырғызады. (еңбек дағдылары)</p> <p>Өз бетімен ойындар. Жақсы көретін ойыншықтармен ойнау. Ойнау барысында бір-бірімен татулықта, бірлікте болуға тәрбиелеу. (дене шынықтыру)</p>	<p>ерітінді. Балалардың қызғушылығы мен қабілетін дамыту. Табиғатқа деген сүйіспеншілігін ояту.</p> <p>Қимылды ойын. «Орман дақтары». (дене шынықтыру)</p> <p>Балалардың өз бетінше ойынды ұйымдастыра білуін дамыту. Ойын шарты бойынша. Ағашқа арқасын беріп тұрған, қос қолымен ұстасып тұрған баланы қозғауға болмайтынын айту. Ойынға деген қызығушылықты арттыру.</p> <p>Еңбек. Ағаштың жан-жағын дөңгелетіп қопсыту, еңбекке тәрбиелеу. Жалпы пайда үшін еңбектенуге үйрету. (еңбек дағдылары)</p> <p>Өз бетімен ойындар. (дене шынықтыру)</p> <p>Бірлескен іс-әрекет барысында ереже мен тәртіп нормаларын белсенді қолдана білуге ынталандыру.</p>	<p>әдемілігіне сүйсіндіру.</p> <p>Қимылды ойын. «Домалақты жерге түсіріп алма». (дене шынықтыру)</p> <p>Берілген дыбыс бойынша қасықты қолына алады. Қасыққа кішкентай домалақ шарды салып түсірмей берілген жерге жеткізу, ептілікке баулу.</p> <p>Еңбек. Алаңдағы жұмыстар. Жасаған құс ұясын ағашқа орнату. (еңбек дағдылары)</p> <p>Өз бетімен ойындар. (дене шынықтыру)</p> <p>«Доппен ойнаймыз».</p>	<p>ерекшеліктерін көру, оларды атау. Ағаштарды кастерлеп, оларды күтуге тәрбиелеу.</p> <p>Қимылды ойын. «Жіпті көтеру». (дене шынықтыру)</p> <p>Жіпті бекітіп, белгі бойынша жүгіріп келу. Кім бірінші болып мәреге келіп, жіпті бірінші болып тартып алса, сол жеңімпаз. Баланың шапшаңдығы мен ептілігін дамыту.</p> <p>Еңбек. (еңбек дағдылары)</p> <p>Табиғат бұрышындағы жұмыс. Гүлдерді отырғызу. Балаларды жерді қопсытып, суаруға үйрету. Үлкендерге көмек көрсетуге тәрбиелеу.</p> <p>Өз бетімен ойындар. (дене шынықтыру)</p> <p>Ойын барысында бір-бірімен қарым-қатынас жасап, өз ойларын ортаға салып, құрдастарының шешіміне келіспеушілік білдіре білу, рөлдерге бөлу, ойыншықты бөлісе білуге дағдыландыру.</p>	<p>Еңбек. Табиғат бұрышындағы жұмыс. Көшетті суару. Су бұркакпен жапырақтарға су себелеу. Балаларға табиғат бұрышындағы гүлдерді суарту, бүркіп шашу әдісін үйрету. Үлкендерге көмек көрсеткеніне риза болып, мадақтау. Еңбек етуге деген оңды қатынасқа тәрбиелеу. (еңбек дағдылары)</p> <p>Өз бетімен ойындар. Балалардың ойын тақырыбын өз бетінше таңдап алуы, шығармашылық қаблеттерін, қимыл-әрекеттерін дамыту. (дене шынықтыру)</p>
<p>«Тазалықты сақтаймыз»</p> <p>Серуеннен оралу</p> <p>Уақыты: 12:10-12:40</p>	<p>Өзіне-өзі қызмет көрсету дағдыларын: өз бетінше киіну мен шешінуді, тісін тазалауды жетілдіру. Киімдерді жинау, ілу, ересектің көмегімен оларды тазалау, құрғату. Бейнелеу әрекетінен соң құтыларды, қылқаламдарды жуу, үстелді сүрту.</p>				

<p>«Ас дәмді болсын» Түскі ас Уақыты: 12:40-13:00</p>	<p>Гигиеналық дағдылар Мақсат-міндеттер. Мәдени-гигиеналық дағдыларды жетілдіру, тамақтану, жуыну кезінде қарапайым мінез-құлық дағдыларын қалыптастыру. Балаларды сыртқы келбетін бақылауға үйрету; сабынды дұрыс қолдануды, қолды, бетті, құлақты тазалап жууды. жуынғаннан кейін құрғатып сүртуді, орамалды орнына ілуді, таракты және қол орамалды пайдалануды үйрету. Үстел басында мәдениетті тамақтану дағдыларын қалыптастыру: ас қасық пен шәй қасықты, шанышқыны, майлықты дұрыс қолдану; нанды үгітпеу, тамақты ауызды жауып, шайнау, ауызды толтырып сойлемесу. <i>Көркем сөз</i> М. Жаманбалиев "Екі қол". Қолжұғыштың қасына, (алға қарай жүреміз) Келе қалды балақан. Ысқылады асыға, (екі қолдың алақандарын қосып үйкейміз) Алақанды алақан. Қарады да сосын ол: (екі қолдың алақандарын ашу) «Тап-таза» деп қуанды. Қандай жақсы, екі қол, (екі қолын көрсетеді) Бірін-бірі жуады. (денемізді оңға бұру, екі алақанды үйкелеу) (мәдени-гигиеналық дағдылар, көркем сөз)</p>				
<p>«Тәтті ұйқы» Күндізгі ұйқы Уақыты: 13:00-15:20</p>	<p>«Ақылды егінші» ертегісін оқып беріп, балаларды ұйықтату. (көркем әдебиет)</p>				
<p>«Ұйқыдан ояту және сергіту» Біртіндеп ұйқыдан ояту, сауықтыру шаралары Уақыты: 15:20-15:30</p>	<p>Ұйқыдан оянганнан кейін, бірден төсекте жаттығу жасау; төсектерінен тұрып, көрпелерін кері лақтырмай жатып жатқан күйінде балалар жалпы дамыту жаттығуларының аз мөлшерін орындайды; (2-3 минут төсекте жатып жасалған гимнастика балалардың ұйқыдан ояу күйіне біртіндеп ауысуына бағытталған. Оянган балалармен өткізген дұрыс, қалғандары оянган кезде қосылады). Жалпақтабандықтың алдын алу мақсатында денсаулық жолдарымен жүру. Алған білімдерін бекітіп, мәдени-гигиеналық дағдыларын орындау. (мәдени-гигиеналық дағдылар, дене шынықтыру)</p>				
<p>«Ас дәмді болсын» Бесін ас Уақыты: 15:30-16:10</p>	<p>Таза және ұқыпты тамақтану. Тамақтану мәдениетін қалыптастыру. Асты тауысып жеуге үйрету. (мәдени-гигиеналық дағдылар)</p>				
<p>«Алақай! Ойнаймыз!» Балалардың дербес әрекеті (баяу қимылды ойындар, үстел үсті ойындары, бейнелеу әрекеті, кітаптар қарау және тағы басқа әрекеттер) Уақыты: 16:10-17:00</p>	<p>Сөйлеуді дамытудан ойын-жаттығу "Дастарханды жаяйық дидактикалық ойыны". Мақсат-міндеттер: балалардың қонақты қарсы алу, дастарханды жаю дәстүрі туралы</p>	<p>Математика негіздерінен ойын-жаттығу "Жиһазға арналған қалың және жұқа тақтайшалар". Мақсат-міндеттер: балалардың заттардың қалыңдығы туралы білімдерін кеңейту, "ең</p>	<p>сурет салудан ойын-жаттығу "Кебежені безендіру". Мақсат-міндеттер: балаларды кебеже сұлбасын қазақтың оюларының элементтерімен безендіруге үйрету; тіктөртбұрышты</p>	<p>Қоршаған ортамен тапысудан ойын-жаттығу "Төлдер". Мақсат-міндеттер: төрт түліктің төлдерін бір-бірінен ажыратып, атай білуге үйрету. Сөздік жаттығуы.</p>	<p>Ұлттық ойын. Бес тас «Бестас» - өте көне дәуірден келе жатқан, қазақ халқының ұлт ойындарының бірі. Ойынға керекті зат бес кішкентай домалақ тас немесе кейде бес асық пайдаланылады. Ойынға қатысатын адам</p>

	<p>ұғымдарын жетілдеру, кеңейту; наурыз көженінің азықтық құрамымен таныстыру, дәстүрлі ұлттық тағам атауларын, олардың жасалу негіздері жөнінде білімдерін тиянақтау.</p>	<p>қалың", "жұқалау", "ең жұқа" ұғымдарын жетілдіру.</p> <p>Қоршаған ортамен танысудан ойын-жаттығу "Шеберлер елі". Мақсат-міндеттер: балаларды ою-өрнек түрлерімен таныстыра отырып, ою-өрнек жөніндегі мәліметтерді зейін қойып, мұқият тыңдауға үйрету.</p>	<p>ортасына "тышқан ізін", бұрыштарына "балтаны", шеттеріне "ботакөзді" салу және орналастыру техникасын қалыптастыру.</p> <p>"Қыз қуу" ұлттық ойыны. Мақсат-міндеттер: балалардың қозғалыс белсенділігін дамытуды жалғастыру; ережелерді өз бетінше орындауға үйрету, ұлттық ойындарға деген қызығушылыққа тәрбиелеу.</p>	<p>"Толдерін ата". Бір үстелде отырған балалар жұбына, екі жабайы анның ежелері мен төлдері бар екі жұп суреттері араластырылып ұсынылады. Үстел басында отырған бала кез келген жабайы анның енесі мен төлінің жұбын құрастырады. Жұп құрастырылғаннан кейін, әрбір бала жабайы анды және төлін айтады. (қоршаған ортамен танысу, сөйлеуді дамыту)</p>	<p>санына шектеу қойылмайды. Кемінде екі адамнан басталады. Ойынға қатысушылар дөңгелеке отырады. Ойнау үшін қолға епті, ұстауға ыңғайлы тастар таңдалып алынады. Ойыншы бес тасты еденге шашырата тастайды да, ішінен бір тасты таңдап алады. Алған тасын жоғары лақтырып жіберіп, жерден бір тасты іліп алып, лақтырған тасын қайта қағып үлгерді. Жерден алған тасын жанына қойып, сол тәсілмен, екінші, сонан соң үшінші, төртінші тастарды бір-бірілеп іліп алып отырады. Бұл ойынның бірнеше тәсілі бар. (математика негіздері)</p>
<p>Балалармен жеке жұмыс Уақыты: 16:10-17:00</p>	<p>Бояу беттеріндегі суреттерді бояу. Мақсат-міндеттер. Балалардың қуанышты эмоцияларын ояту. (сурет салу)</p>	<p>«Қолымда не бар?» ойыны. Мақсаты. Мынадай ұғымдарды пысықтау: ұзын - қысқа, жуан - жіңішке, үлкен - кіші, оң - сол; кеңістік түсінікті пысықтау, қимылды, түсіну сезімдерін дамыту. Керекті материалдар. Табиғи материалдар:</p>	<p>Дидактикалық ойын. "Ғажайып нүктелер". «Ғажайып нүктелер» арқылы гүлдің суретін салады. Нүктелерді қосып, гүлдің суретін шығарады. (сурет салу)</p>	<p>"Құстар келді" тақпағын жаттау. Биікке, биікке Қар су болып жөнелді, Қалды дала жаланап. Күн нұрына кенелді, Бүршік атып бар ағаш. Келіп көктем құстары Бау-бақшада ән салды. Оларды жас достары Ұя жасап қарсы алды. (сөйлеуді дамыту және көркем әдебиет)</p>	<p>«Қоянға көмектес» дидактикалық ойыны. Мақсат-міндеттері: заттарды санауға және олардың екі тобын салыстырып, өлшеміне, пішініне және түстеріне қарай ажыратуға дағдыландыру. (танымдық дағдылар)</p>

		ұсақ тастар, жаңғақтар, таяқшалар.			
Серуенге дайындық Уақыты: 16:10-17:00	Мақсат-міндеттер: - киімді дұрыс бүктеп салуға, ілуге, аяқ-киімді түзу қоюға машықтандыру; - өз бетінше жылдам және дұрыс ретпен киіне (шешіне) білуді дағдыландыру; - шкафқа ілінген, қойылған бас киім, киім, аяқ-киім сияқты заттарды өз орындарын біліп, тәртіпті сақтауды ұстануға тәрбиелеу; - ауа райына сай киінгенін қадағалай білуге, киімді, аяқ-киімді таза ұстауға баулу; - көмек көрсете білуге, алғыс айтуға тәрбиелеу. (дербес әрекет)				
«Серуен» Уақыты: 17:00-18:00	Түскі серуендегі бақылауды жалғастыру. (қоршаған ортамен танысу, сөйлеуді дамыту, көркем әдебиет)				
«Қош бол, балабақша» Балалардың үйге қайтуы (ата-аналарға кеңес) Уақыты: 18:00-18:30	«Балабақша, мен және отбасы – денсаулық формуласы» спорт ойынына ата-аналар тізімін дайындау.	Әрбір баланың тәрбиесі жайында сөйлесу.	Баланың қабілеті жайлы әңгімелесу.	"Үйде демалысты қалай өткізу керек" әңгімелесу.	Жоба қорытындысын шығарып, ата-аналарға нәтижесін хабарлау.

Тексерілді:  М.Б. Саурамбасва

Бекітемін:

«Балабін» бөбекжайы» МКҚК

менсоруыпін:

Л. А. Ахметов



ТӘРБИЕЛЕУ-БІЛІМ БЕРУ ПРОЦЕСІНІҢ ЦИКЛОГРАММАСЫ

Білім беру ұйымы Топтың атауы Балалардың жасы Педагогтің аты-жөні Жоспардың құрылу кезеңі	<p>«Балабін» бөбекжайы» МКҚК</p> <p>«Балауса» ересек тобы</p> <p>4 жас</p> <p>03.04-07.04.2023ж.</p>				
Апта күндері Күн тәртібі	Дүйсенбі 03.04.2023	Сейсенбі 04.04.2023	Сәрсенбі 05.04.2023	Бейсенбі 06.04.2023	Жұма 07.04.2023
«Сәлеметсіздер ме, балалар!» Балаларды қабылдау Уақыты: 08:00-09:00	Таңғы сүзгі: балалардың терісін, дене қызуын, сыртқы келбетін тексеру. Балаларды жақсы көңіл күймен қарсы алу және оларға қолайлы жағдай жасау. Баланың көңіл күйін, оның жеке пікірін, қызығушылығын анықтау. (сөйлеуді дамыту)				
Ата-аналармен әңгімелесу, кеңес беру Уақыты: 08:00-09:00	Ата-аналарға кеңес. "Қыңырлықты шешу жолдары".				
Балалардың дербес әрекеті (баяу қимылды ойындар, үстел үсті ойындары, бейнелеу әрекеті, кітаптар қарау және тағы басқа әрекеттер) Уақыты: 08:00-09:00	"Пияз отырғызу". Мақсат-міндеттер: балаларды мақсат қоюға, жұмыс орынып, құралдарды дайындауға және өздерін тазартуға үйрету. Балалардың шамның құрылымы, пияздың өсуіне қажетті жағдайлар туралы білімдерін бекіту. Еңбек дағдыларын, жермен, сумен және өсімдіктермен жұмыс кезінде дәлдікті дамыту. Экологиялық мәдениетті, нәтижеге жетуді, жалпы іске	"Көшет отырғызу, оған күтім жасау". Мақсат-міндеттер: түсініктерін қалыптастыру балалардың негізгі кезеңдеріндегі өсу және даму өсімдіктер (тұқым, тамыр, сабағы, жапырағы); негізгі тәсілдері өсімдіктерді өсіру және күту (отырғызу жерді көпестіп, тұқымды орналастыру, топырақ салу, суару). Көшеттер отырғызған кезде абай болыңыз, өйткені өсімдіктер өте	"Гүлдер мен көгілестердің тұқымын себу". Мақсат-міндеттер: балаларға әр өсімдіктің тұқымы болатыны туралы білім беру. Тұқым себу кезінде қажетті әрекеттердің реттілігін біліңіз: топырақта көпестіру жасаңыз (тұқым себу үшін, әр уақытта олардың арасындағы қашықтықты және ойындарды таяқпен белгілеңіз); жұмыс кезінде мәдени және гигиеналық дағдыларды сақтауға үйреніңіз.	"Кір сүлгілерді ауыстыру". Мақсат-міндеттер: еңбекке деген тұрақты қызығушылықты сақтау, тапсырманы мұқият орындауға ұмтылу. Сүлгіні жеке ұяшыққа іліп қоюды үйреніңіз. (еңбек дағдылары)	"Ойыншықтардағы тәртіп". Мақсат-міндеттер: жұмыс басталар алдында балаларға жұмыс шарттарын кінәді үйрету; ойыншықтарды тәртіпте ұстау: жуу, кептіру, сүрту және орынына қою. Еңбекқорлықты, тәртіпсіздікті көре білуді дамыту; сумен жұмыс кезінде ұқыптылықты дамыту. Өз еңбегі мен басқа адамдардың еңбегін құрметтеуге тәрбиелеу.

	<p>кағысуды тәрбиелеу. (еңбек дағдылары)</p>	<p>нәзік. Еңбек дағдыларын, топырақ, су және өсімдіктермен жұмыс кезінде дәлдікті дамыту. Экологиялық мәдениетті, қоршаған табиғатқа ұқыпты қарауға, оған қамқорлық жасауға тәрбиелеу. (еңбек дағдылары)</p>	<p>Балалардың көшеттерді дайындау үшін топтағы қораптарға қандай тұқымдар себілетіні және қандай тұқымдар ашық жерге себілетіні туралы білімдерін бекіту. Еңбек дағдыларын дамыту. Экологиялық мәдениетті, қоршаған табиғатқа ұқыпты қарауға, оған қамқорлық жасауға тәрбиелеу. (еңбек дағдылары)</p>		<p>(еңбек дағдылары)</p>
	<p>Үстел үсті ойыны «Бір сөзбен ата» Балаларға суреттер беріледі, бір сөзбен ғана атауын атайды. Мысалы. "Қалам, қағаз, кітап, дәптер" - Мектеп құралдары. "Теледидар, радио, компьютер, ұялы телефон" - Техника құралдары.</p>	<p>Құрастырудан ойын-жаттығу "Ғаламшарға зымыран жібереміз". Мақсат-міндеттері: балаларды тіктөртбұрыштан цилиндр, шеңберден конус жасап, зымыранды құрастыруға үйрету.</p>	<p>«Суретті жалғастыр» ойыны. Балаларға суреттің үлгісі және жартылай боялған суреті беріледі. "Ғарышкер" қимылды ойыны. Педагог: - Балалар, бүгін жаңа ойын ойнаймыз. Ойынымыз "Ғарышкер" деп аталады. Мен сендерді ойынның ережесімен таныстырамын, мұқият тыңдап алыңдар. "Ғарышкер" ойынында педагог балаларды екі топқа бөледі. Екі топтың балалары екі жақта тұрып, педагогтің белгі беруі бойынша тапсырмаларды</p>	<p>Үстел үсті ойыны. «Есіңе сақта». Балаларға 5 әртүрлі сурет көрсетіледі, сосын педагог көздерін жұмуларын ұсынады да, 1 суретті алып тастайды, балалар қай суретті алып тастағанын айтады. Педагог балалардың қаншалықты естеріне сақтағандарын байқайды.</p>	<p>Мүсіндеуден ойын-жаттығу "Байқоңыр" гарыш айлағы. Мақсат-міндеттер: балаларды ермексазды алақанның арасына салып домалатып алғаннан кейін тігінен есу арқылы шұжық тәріздес пішін шығарып, зымыранның денесін жасауға, оның тұрақтылығын тексеру, екінші бөліктен домалатып, шыққан бөліктің басын шымшып конус денесіне айналдыруға үйрету.</p>

		орындаулары тиіс. Педагог гарышкердің әрекеттері туралы сөзбен айтады (гарышкер ауада қалқиды, гарышкер аспанға ұшады, гарышкер скафандр киеді, гарышкер қолын бұлғайды) балалар сол қимылды қайталап отырады. Қай топтың балалары тапсырманы дұрыс орындайды, сол топ жеңген болып есептеледі. (дене шынықтыру)		
Таңертеңгі жаттығу Уақыты: 08:00-09:00	<p>Жалпы дамыту жаттығулары (секіртпемен)</p> <p>1. Бастапқы қалып: дене тік, аяқ алшақ, секіртпені екі бүктеп төменде ұстау. 1 - оң аяқты ұшына қойып, секіртпені жоғары көтеру; 2 - бастапқы қалыпқа келу. Жаттығуды сол аяқпен қайталау. Жаттығу 6 рет қайталанады.</p> <p>2. Бастапқы қалып: дене тік, аяқ алшақ, секіртпені төменде ұстау. 1 - секіртпені жоғары ұстау; 2 - оңға бұрылу; 3 - тіктелу; 4 - бастапқы қалыпқа келу. Осы жаттығуды сол жаққа қайталау. Жаттығу 6 рет қайталанады.</p> <p>3. Бастапқы қалып: аяқты алшақ ұстап, отыру, секіртпені жоғары ұстау. 1-2 - еңкейіп, секіртпені аяқтың ұшына қою; 3 - 4 - бастапқы қалыпқа келу. Жаттығу 6-7 рет қайталанады.</p> <p>4. Бастапқы қалып: тіземен отырып, секіртпені төменде ұстау. 1 - 2 - оң жамбасқа отыру, секіртпені алдына шығару; 3 - 4 - бастапқы қалып. Жаттығуды сол жақ жамбасқа қайталау. Жаттығу 5-6 рет қайталанады.</p> <p>5. Бастапқы қалып: жерге етпетінен жатып, бүгілген қолымен секіртпені ұстап, алдына қою. 1-2 - бүгіліп, қолдарын алдына-жоғары созу; 3-4 - бастапқы қалыпқа келу. Жаттығу 6 рет қайталанады.</p> <p>6. Бастапқы қалып: дене тік, аяқ алшақ, кол төменде, секіртпе жерде. Секіртпемен айналып секіру. Жаттығуды 8-10 рет қайталау.</p> <p>7. Бастапқы қалып: дене тік, аяқ алшақ, секіртпе төменде (секіртпенің екі жағынан екі қолымен ұстау). 1 - секіртпені алға қою, оң аяғын ұшына артқа қою; 2 - бастапқы қалып. Жаттығу сол жағына қайталанады. Жаттығу 6 рет қайталанады. (дене шынықтыру)</p>			
Таңғы ас Уақыты: 09:00-09:30	<p>Гигиеналық дағдылар</p> <p>Мақсат-міндеттер. Мәдени-гигиеналық дағдыларды жетілдіру, тамақтану, жуыну кезінде қарапайым мінез-құлық дағдыларын қалыптастыру. Балаларды сыртқы келбетін бақылауға үйрету, сабынды дұрыс қолдануды, қолды, бетті, құлақты</p>			

	<p>тазалап жууды, жуынғаннан кейін құргатып сүртуді, орамалды орнына ілуді, тарақты және қол орамалды пайдалануды үйрету.</p> <p>Үстел басында мәдениетті тамақтану дағдыларын қалыптастыру: ас қасық пен шәй қасықты, шанышқыны, майлықты дұрыс қолдану; панды үгіттеу, тамақты ауызды жауып, шайнау, ауызды толтырып сөйлемесу.</p> <p><i>Көркем сөз</i></p> <p>Микробтар қаскүнем, Көрмесем де білемін. Ішер кезде асты мен, Қолды жуып жүремін.</p> <p>(мәдени-гигиеналық дағдылар, көркем сөз)</p>				
Ұйымдастырылған іс-әрекетке дайындық Уақыты: 09:30-09:40	Ғарышқа саяхат жасау. (сөйлеуді дамыту, қоршаған ортамен танысу)	Планета түрлерімен таныстыру. (сөйлеуді дамыту, қоршаған ортамен танысу)	Жер планетасы жайлы әңгімелеу. (сөйлеуді дамыту, қоршаған ортамен танысу)	Жұлдыздар туралы әңгімелесу. (сөйлеуді дамыту, қоршаған ортамен танысу)	Ғарышкерлермен таныстыру. (сөйлеуді дамыту, қоршаған ортамен танысу)
«Ойнайық та, Ойлайық» Білім беру ұйымының кестесі бойынша ұйымдастырылған іс-әрекет Уақыты: 09:40-10:55	Дене шынықтыру "Еңкіс тақтайдын үстімен жоғары-төмен жүру". Мақсат-міндеттер: балалардың саптан қатарға бірінің артынан бірі арақашықтықтасқақтап, дене қалпын тік ұстап тұру қабілетін жетілдіру; жүріп келе жатып, қатарда жүзіп тұра білуге үйрету.	Қазақ тілі "Ғарышкер боламыз. Адамның дене мүшелері. 10 дейін тура және кері санау." Мақсат-міндеттер: Балаларға ғарыш жайлы алғашқы түсініктірін дамытуға жәрдемдесу; «ғарыш» туралы түсінік қалыптастыру;.	Дене шынықтыру "Денеміздің тепе-теңдігін сақтайық". Мақсат-міндеттер: балаларды жүруді секірумен кезектестіру; қарқынды жылдамдатып жүгіру; гимнастикалық қабырға бойынша оң аралықтан сол аралыққа ауысуға үйрету.	Сөйлеуді дамыту. "Ғарышқа саяхат. Тілдің дыбыстық мәдениеті: [-к], [-г] дыбыстары." Мақсат-міндеттер: балаларды қатаң [К] және ұяң [Ғ] дауыссыз дыбыстармен таныстыру, жалпы мағлұматтар беру; көңілдерін дауыссыз дыбыстардың қатаң және ұяң болуы туралы түсініктерді беру.	Дене шынықтыру "Цирк шатыры астында". Мақсат-міндеттер: балаларды қырлы тақтаймен жоғары-төмен жүруге үйрету.
Серуенге дайындық Уақыты: 10:55-11:10	Балаларды өз киімдерін тануға, атауға, өз шкафын таңбалаушы арқылы табуға үйрету.				
«Табигат аясына бірге барамыз» Серуен, бақылау, ойын, еңбек. Уақыты: 11:10-12:10	Торғай, көгершін, үйрек құстарын бақылау. (қоршаған ортамен танысу, сөйлеуді дамыту,	Көктемде ұзақ, тырна, қараторғайлардың ұшып келуін бақылау. (қоршаған	Құстардың ұяларын бақылау. (қоршаған ортамен танысу, сөйлеуді дамыту, көркем әдебиет)	Ұяны бақылау. (қоршаған ортамен танысу, сөйлеуді дамыту, көркем әдебиет)	Өсімдіктердің бірінші көктеуін бақылау (Ақселеу). (қоршаған ортамен танысу, сөйлеуді

<p>көркем әдебиет) Тақпақ. Үшып, қонып жүр торғай. Жем іздейді. Серігіне табасын жегізбейді, Құттай дәнді кыядан көзі шалып, Байғүс сірә көрмейді өгіздерді. Бақылау. Құстардың көлеміне, түрі-түсіне, шығарған дыбыстарына қарай, аттарын айыра білуге, қимыл іс-әрекетіне назар аудару, қимылдарын салыстыру. Торғай секіреді, ал көгершін жүреді. Қимылды ойын. «Көптерді қуып жет». (дене шынықтыру) Жарысуга үйрете отырып, ойынға деген қызығушылықтарын арттыру. Еңбексүйгіштікке баулу. Еңбек. "Құстарды тамақтандыр". (еңбек дағдылары) Құстарды тамақтандыруға және олардың қасында өзі-өзі ұстай білуге</p>	<p>ортамен танысу, сөйлеуді дамыту, көркем әдебиет) Жұмбақтар. Ұзақ тектес құс, Шіркей жеп, Ауыл маңынан Ұзап кетпес құс. (Қараторғай) Талдың басында, Жемі бар қасында. Там тұр саялы, Достарға аялы. (Құс ұясы) Бақылау. Көктемнің келуімен жәндіктердің жандануына байланысты, құстар көбейеді. Қар ерігенде ұзақтар құрт- құмырсқаны іздеп жерді шұқылайды. Олардың қимылдарына көңіл бөлу керек. Құстарға қамқор болуға баулу. Қимылды ойын. «Құлыншақ» (ұлттық ойын). (дене шынықтыру) Тізесін жоғары көтеріп, шеңберді айнала отырып, алға секіре білуге үйрету. Арқашықтықты сақтай білу, белгі бойынша кері жүруге үйрету, балалардың</p>	<p>Жұмбақ. "Шым тастаған". Далаға кім тастаған? (Құстың ұясы) Бақылау. Түмсығымен тістеген шөп, жүп- жұрканы ұясына алып келген қараторғайды бақылау. Үй алдында ән салуын, қанат қағысын, басын шұлғып түмсығын кеңінен ашады. Құс үйшігінің жанында, балаларды өзін байсалды ұстай білуге тәрбиелеу. Қимылды ойын. «Өрт сөндірушілер». (дене шынықтыру) Гимнастика баспалдағынан жүру, балалардың өздерінің қимыл қозғалыстарын үйлестіре алуы. Сорғыпшты шайқау. Балалардың белгі бойынша қимыл әрекетін дамыту. Еңбек. Жер қазу жұмысы (ағаштардың түптерін қопсыту, құрғақ жапырақтарды жинау). Балаларды құрғақ жапырақтарды жинауға қатыстыру, белгілі бір жерге апарғызу. Балаларды тазалықты сақтауға және еңбек етуге тәрбиелеу. (еңбек дағдылары)</p>	<p>Жұмбақ. Ши түбінде шым кесе. (Ұя) Тақпақ. Құстар ұя салады, Жасауға жұмсақ ұяны. Жабағы жүнді жияды, Жайлы қып жасап ұяны Жұмыртқасын салады. Бақылау. Шатыр астындағы ұяны бақылау, ағаштағы құстардың ұяларының ерекшелігін белгілеу. Құстар ұяны жасайды. Өздері ағаш бұтақтарынан, жүннен, шөптен құрайды. Балапандарын ұрғашы құс басады, ал еркегі тамақ тауып, ұяның жанында ән айтып отырады. Қимылды ойын. «Кім шақырды?» (дене шынықтыру) Белгі арқылы шеңберге тұруға дағдыландыру. Жолдасының дауысын тануға үйрету, ойын шартын орындату. Жануардың дауысын салу, бұйрықсыз бұрылмау. Есте сақтау мен төзімділік қабілетін арттыру. Еңбек. Жер қазу жұмысы. Гүлзарлар қазу.</p>	<p>дамыту, көркем әдебиет) Тақпақ. Үлбіреген бакбак, Үлпілдеген аннақ. "Уф!"-десем бакбак, Үшасың гой қаптап. Бақылау. Назар аударыңыздар: жердің жылуымен жана өсімдіктер пайда бола бастайды. Өсімдіктер алдымен күннің жылы қызуымен өседі. Бір- екі өсімдіктерді айыра білу. Өсімдіктерді аялауға тәрбиелеу. Қимылды ойын. «Күшік пен мысықай». (дене шынықтыру) Гимнастикалық кабырғада 4 аяқтап өрмелеу қабілетін арттыру. Ептілік пен төзімділікке тәрбиелеу. Еңбек. Гүлзарға гүл тұқымын себу. (еңбек дағдылары) Өз еркімен таяқшамен қуыс жасауды және суаруды үйрету. Өз еңбегіне ұқыпты қарауға тәрбиелеу. Өз бетімен ойындар. Құммен ойын. Алдын ала келісім арқылы өзара</p>
---	--	---	--	--

	және құстарға камқор бола білуге баулу. Өз бетімен ойындар. Әр балаға өзіне ұнайтын ойынды ойнауға мүмкіншілік беру. (дене шынықтыру)	ұйымдастырушылық қабілетін дамыту. Еңбек. Ауладағы жұмыс. Көшеттерді отырғызу. Балаларды бақта жұмыс істеуге баулу, гүлзар қазу, суару. Еңбекке, еңбексүйгіштікке тәрбиелеу. (еңбек дағдылары) Өз бетімен ойындар. «Үй». Балаларды 2-3 рөлге бөлу, ойын барысында бірлесу дағдыларын қалыптастыру.	Өз бетімен ойындар. «Гарая». Балалардың құралдарды дұрыс пайдалана білуге үйрету. Ойын барысында «жол» салуға басшылық жасау. Танымал ойындарды өз қатарларымен ұйымдастыру қабілетін арттыру.	Гүлзар жұмысында тәрбиешіге көмектесу, еңбек ету тапсырмаларын орындату. Ересектерге көмектесу, бастамасын мадақтау. Өз бетімен ойындар. «Ғарышкер».(құрастыру) Балалар құрылыс ойынында зымыран құруға үйрету, жағдай жасау, керек заттар мен ыңғайлы орын дайындау. Ойында татулық қарым-қатынасын тәрбиелеу.	жұмыстарды бөлісу, бір-бірінің жұмысын үйлестіру және біріккен жігермен нәтижеге жетуге үйрету.
«Тазалықты сақтаймыз» Серуеннен оралу Уақыты: 12:10-12:40	Өзіне-өзі қызмет көрсету дағдыларын: өз бетінше киіну мен шешінуді, тісін тазалауды жетілдіру. Киімдерді жинау, ілу, ересектің көмегімен оларды тазалау, құрғату. Бейнелеу әрекетінен соң құтыларды, қылқаламдарды жуу, үстелді сүрту.				
«Ас дәмді болсын» Түскі ас Уақыты: 12:40-13:00	Гигиеналық дағдылар Мақсат-міндеттер. Мәдени-гигиеналық дағдыларды жетілдіру, тамақтану, жуыну кезінде қарапайым мінез-құлық дағдыларын қалыптастыру. Балаларды сыртқы келбетін бақылауға үйрету; сабынды дұрыс қолдануды, қолды, бетті, құлақты тазалап жууды, жуынғаннан кейін құрғатып сүртуді, орамалды орнына ілуді, тарақты және қол орамалды пайдалануды үйрету. Үстел басында мәдениетті тамақтану дағдыларын қалыптастыру: ас қасық пен шәй қасықты, шанышқыны, майлықты дұрыс қолдану; нанды үгітпеу, тамақты ауызды жауып, шайнау, ауызды толтырып сөйлемей. <i>Көркем сөз</i> Микробтар қаскүнем, Көрмесем де білемін. Ішер кезде асты мен, Қолды жуып жүремін. (мәдени-гигиеналық дағдылар, көркем сөз)				
«Тәтті ұйқы» Күндізгі ұйқы Уақыты: 13:00-15:20	«Өгіз» ертегісін оқып беріп, балаларды ұйықтату. (көркем әдебиет)				
«Ұйқыдан ояту және	Ұйқыдан кейін бірден төсекте жаттығу жасау; жатқан күйінде, төсектен тұрмай, көрпенің астында балалар жалпы дамыту				

сергіту» Біртіндеп ұйқыдан ояту, сауықтыру шаралары Уақыты: 15:20-15:30	жаттығуларының аз мөлшерін орындайды; (гимнастика, 2-3 минут төсекте, балалардың ұйқыдан біртіндеп ояу күйіне өтуіне бағытталған. Оянган балалармен жүргізген дұрыс, қалғаны оянган кезде қосылады) Жалпак табанды болдырмау үшін денсаулық жолымен жүру. (дене шынықтыру)				
«Ас дәмді болсын» Бесін ас Уақыты: 15:30-16:10	Таза және ұқыпты тамақтану. Тамақтану мәдениетін қалыптастыру. Асты тауысып жеуге үйрету. (мәдени-гигиеналық дағдылар)				
«Алақай! Ойнаймыз!» Балалардың дербес әрекеті (баяу қимылды ойындар, үстел үсті ойындары, бейнелеу әрекеті, кітаптар қарау және тағы басқа әрекеттер) Уақыты: 16:10-17:00	Қоршаған ортамен танысудан ойын-жаттығу "Әуе кемесі". Максат-міндеттер: балаларға әуе кемесі туралы түсінік бере отырып, оның жалпы әуе көлігі екені жөнінде білімдерін кеңейту. Сюжетті-рольдік ойын "Ғарышкерлер". Максат-міндеттер: мектепке дейінгілердің әскери-патриоттық дайындығына ықпал ету, дене шынықтыру дайындығын жетілдіру. Ойын сюжетін өз бетінше дамытуға үйрету. Ойын барысы. Ойынға қызығушылықтарын дамыту үшін, тәрбиеші балаларға "Ғарышкерлер" ашық хат жиынтығын	Сөйлеуді дамытуда ойын-жаттығу "Ғарышқа саяхат. Тілдің дыбыстық мәдениеті: [-қ], [-г] дыбыстары." Максат-міндеттер: балаларды қатаң [Қ] және ұяң [Ғ] дауыссыз дыбыстармен таныстыру, жалпы мағлұматтар беру; көңілдерін дауыссыз дыбыстардың қатаң және ұяң болуы туралы түсініктерді беру	Сурет салудан ойын-жаттығу "Ғарыштың түрлі планеталары". Максат-міндеттер: балаларды шар бетіне бояу жағып, қағаз бетіне басып алу дәстүрлі емес сурет салу техникасымен таныстыру; "градиент" ұғымын қалыптастыру; топтас достарымен біріге отырып, ғарыш ғаламын сюжеттік суретте көрсету білігін жетілдіру. "Ұшты-ұшты" дидактикалық ойыны. Максат-міндеттер: есту зейінін дамыту. Міндеттері: балаларды ұшатын және ұшпайтын заттарды тануға үйрету. Зейінді, есте сақтауды, сөйлеуді және логикалық ойлауды дамыту. Құстарға деген құрмет сезімін тәрбиелеу. Ойын барысы. Ойынды үй ішінде де сыртта да ойнауға болады. Ойынға	Математика негіздерінен ойын-жаттығу "Зымыранның түрлі құрылысы". Максат-міндеттер: балалардың геометриялық денелер мен пішіндер туралы білімдерін жетілдіру. Сюжетті-рольдік ойын: "Ұшақпен саяхат". Максат-міндеттер: балалардың әуе көліктері, ұшақ оның қолданысы, ұшаққа қызмет көрсету әдістері жайлы білімін кеңейту. Жер пейзаждарының сұлулығын көре білуді үйрету, ұшқыш мамандығына құрметпен қарауға, батылдыққа тәрбиелеу, сөздік қорларын кеңейту: "ұшақ", "ұшқыш", "спонсоресса", "ұшу". Барысы: Балалар	Көркем әдебиеттен ойын-жаттығу "Ай мен Күн". Максат-міндеттер: балаларды "Ай мен Күн" ертегісінің мазмұнымен таныстыра отырып, ертегі желісін зейін қойып, бар ықыластарымен тыңдай білуге үйрету. Ұлттық ойын. Үш табан Үш табан ойнау үшін тақыр жерге көлденең сызық сызылады да, оған әр ойыншы бір бірден арасын сиректеу етіп кеңейтіледі. Содан соң ойнаушы балалардың барлығының сақаларын біреуі жиып иіреді. Кімнің сақасы шықса сол бірінші болып сақасын көннен алысырақ жерге иіреді. Сақасымен

	<p>қарастыруды ұсынады. Олармен ғарыш мамандары, ғарышкер қандай қасиеттерге не болу керектігі жайлы әңгімелеседі.</p> <p>Тәрбиеші балалармен ғарышкер-адамдардың мінезін талқылайды. Одан кейін тәрбиеші балалармен бірге, «Ғарышқа ұшу» ойын сюжетінің шамалы жоспарын белгілейді, ол келесі тармақтарды қамтуы мүмкін: ғарышкерлерді жаттықтыру, ұшуға дайындығына емтихан тапсыру, дәрігердің қарауы, зымыранға отыру, кемені қосу, ғарыштағы жұмыс, кеме бортынан хабарлау, жерден ұшуды басқару, жерге қону, жерде кездесу, медициналық тексеріс, ұшудан кейін ғарышкерлердің(сөйлеуді дамыту, қоршаған ортамен танысу)</p>		<p>қатысушыларға бастаушының сөзін қалт жібермей бағып отыру шарт. Ұшатын құс не зат айтылса, қолдарын жоғары көтереді де, ұшпайтын зат айтылса тырп етпей отырады. Қателескен бала айып тартып таппақ айтады не ән салады. Екі рет жаңылса айып шарты, ұлғая түседі. Бастаушы Ойынды былай жүргізеді.</p> <p>Ұшты - ұшты сұңқар ұшты! (Қол көтереді)</p> <p>Ұшты - ұшты қарға ұшты! (Қол көтереді)</p> <p>Ұшты - ұшты арба ұшты! (Қол көтермейді)</p> <p>(дене шынықтыру)</p>	<p>ұшқыш, стюардесса, диспетчер, жүк тасушы, әуе жай қызметкері ролдерін өзара бөліп алады. Ниет білдірушілер билеттерді кассадап сатып алады, бақылаудан өтіп, ұшаққа отырады. Жүк тасушылар жүк тиеумен айналысады. Диспетчер ұшақтың ұшуын хабарлайды. Ұшу кезінде жолаушылар иллюминатордан (суреттегі бейнелерді) түрлі көріністерді – теңізді, тауларды, өзендерді, орманды қарастырады. Қайтып оралғаннан кейін балалар өз әсерлерімен бөліседі.</p> <p>(сөйлеуді дамыту, қоршаған ортамен танысу)</p>	<p>тігулі кенейді атып, ұштабаннан артықтау жерге жіберуі керек ұш табаннан кем, я болмаса сақасы кенейге тимей кетсе, ойынды сақасы шыққан келесі ойыншы бастайды. Ойын көндегі кенейді ұтып біткенше созылады.</p> <p>Сөйлеуді дамытудан ойын-жаттығу</p> <p>"Ғарышқа саяхат. Тілдің дыбыстық мәдениеті: [-к], [-г] дыбыстары."</p> <p>Мақсат-міндеттер: балаларды қатаң [К] және ұяң [F] дауыссыз дыбыстармен таныстыру, жалпы мағлұматтар беру; көңілдерін дауыссыз дыбыстардың қатаң және ұяң болуы туралы түсініктерді беру.</p>
<p>Балалармен жеке жұмыс</p> <p>Уақыты: 16:10-17:00</p>	<p><i>Жаңылтпаш жаттайық</i></p> <p>Ғарышкер ұшты</p>	<p>"Зымыранның түрлі құрылысы".</p> <p>Мақсат-міндеттер:</p>	<p>«Бес саусақ».</p> <p>Оң қолымда бес саусақ, Сол қолымда бес саусақ.</p>	<p>"Көңілді сан" ойын жаттығуы.</p> <p>Мақсат-міндеттер: тура</p>	<p>Саусақ жаттығуы.</p> <p>Дөңгеленіп тұрайық, (шеңбер құрайды)</p>

	ғарышқа. Ғарышқа ұшты ғарышкер. Айтшы, ғарыш алыс па?	балалардың геометриялық денелер мен пішіндер туралы білімдерін жетілдіру.	Оларды атап шақырар, Әрқайсысының аты бар. Бас бармақ, Балаң үйрек, Ортаң терек, Шылдыр шүмек, Кішкене бөбек. (сөйлеуді дамыту, көркем әдебиет)	және кері санауды дамыту, кезкелген ұсынылған цифрден санай бастауды менгерту. (математика негіздері)	Керегені құрайық. (қолдарын жандарына созып бір-бірінің арқаларына қояды) Уықтар боп іліп, (қолдарын жоғары созып, сәл иіледі) Киіз үйді құрайық (қолдарына жанына созып, шеңбер бойымен айналады) (сөйлеуді дамыту)
Серуенге дайындық Уақыты: 16:10-17:00	<p>Мақсат-міндеттер:</p> <ul style="list-style-type: none"> - киімді дұрыс бүктеп салуға, ілуге, аяқ-киімді түзу қоюға машықтандыру; - өз бетінше жылдам және дұрыс ретпен киіне (шешіне) білуді дағдыландыру; - шкафаға ілінген, қойылған бас киім, киім, аяқ-киім сияқты заттарды өз орындарын біліп, тәртіпті сақтауды ұстануға тәрбиелеу; - ауа райына сай киінгенін қадағалай білуге, киімді, аяқ-киімді таза ұстауға баулу; - көмек көрсете білуге, алғыс айтуға тәрбиелеу. <p>(дербес әрекет)</p>				
«Серуен» Уақыты: 17:00-18:00	Түскі серуендегі бақылауды жалғастыру. (қоршаған ортамен танысу, сөйлеуді дамыту, көркем әдебиет)				
«Қош бол, балабақша» Балалардың үйге қайтуы (ата-аналарға кеңес) Уақыты: 18:00-18:30	Кеңес. "Саусақ жаттығулары". Қолдың ұсақ моторикасын дамытудың маңыздылығын түсіндіру.	Балалардың танымдық үрдістерінің диагностикасы (психолог)	Кеңес. «Су тасқыны».	Кеңес. "Баланың бос уақытын тиімді пайдалану".	Ата-аналарға кеңес. "Қыңырлықты шешу жолдары".

Тексерілді:  М.Б.Саурамбаева

ТӘРБИЕЛЕУ-БІЛІМ БЕРУ ПРОЦЕСІНІҢ ЦИКЛОГРАММАСЫ						
Білім беру ұйымы:	«Балаби» бөбекжайы» МКҚК					
Топтың атауы	«Балауса» ересек тобы					
Балалардың жасы	4 жас					
Педагогтің аты-жөні						
Жоспардың құрылу кезеңі	10.04-14.04.2023ж.					
Апта күндері	Дүйсенбі		Сейсенбі		Сәрсенбі	
Күн тәртібі	10.04.2023		11.04.2023		12.04.2023	
«Сәлеметсіздер ме, балалар!» Балаларды қабылдау Уақыты: 08:00-09:00	Таңғы сүйіс: балалардың терісін, дене қызуын, сыртқы келбетін тексеру. Балаларды жақсы көңіл күймен қарсы алу және оларға қолайлы жағдай жасау. Баланың көңіл күйін, оның жеке пікірін, қызығушылығын анықтау. (сөйлеуді дамыту)					
Ата-аналармен әңгімелесу, кеңес беру Уақыты: 08:00-09:00	«Бала бөлмесіне арналған гүлдер» тақырыбында ата-аналарға арналған кеңес.					
Балалардың дербес әрекеті (бау кимылды ойындар, үстел үсті ойындары, бейнелеу әрекеті, кітаптар қарау және тағы басқа әрекеттер) Уақыты: 08:00-09:00	"Ойыншықтардағы тәртіп". Мақсат-міндеттер: жұмыс басталар алдында балаларға жұмыс алжапқышын киюді үйрету; ойыншықтарды тәртіпте ұстау: жуу, кептіру, сұрту және орнына қою. Еңбекқорлықты, тәртіпсіздікті көре білуді дамыту; сумен жұмыс кезінде ұқыптылықты дамыту. Өз еңбегі мен басқа адамдардың еңбегін құрметтеуге тәрбиелеу. (еңбек дағдылары)	"Жабық өсімдіктерді бүріккіш пистолетпен сумен бүрку". Мақсат-міндеттер: жаңа еңбек дағдыларын үйрету; балалардың жапырақтарға ылғал қажет деген түсінігін бекіту; өсімдіктерге ұқыпты қарауды тәрбиелеу. Балаларды суару қажеттілігін өз бетінше анықтауға үйрету (топырақтың түсі мен күйіне, өсімдіктің пайда болуына байланысты), суару техникасын еске түсіру. (еңбек дағдылары)	"Төсектерді төсеуде күтушіге көмек көрсету" Мақсат-міндеттер: балаларды өз төсек-орындарын ажыратуға үйрету; ересектерге қол жетімді көмек көрсетуге деген ынтаны тәрбиелеу; жұмысқа деген ұмтылысты, тапсырылған іс үшін жауапкершілік сезімін тәрбиелеу. (еңбек дағдылары)	"Ойыншықтардағы тәртіп". Мақсат-міндеттер: жұмыс басталар алдында балаларға жұмыс алжапқышын киюді үйрету; ойыншықтарды тәртіпте ұстау: жуу, кептіру, сұрту және орнына қою. Еңбекқорлықты, тәртіпсіздікті көре білуді дамыту; сумен жұмыс кезінде ұқыптылықты дамыту. Өз еңбегі мен басқа адамдардың еңбегін құрметтеуге тәрбиелеу. (еңбек дағдылары)	"Біз топ бөлмесінде және жатып болмеде терезе төсеніштерін дымқыл шүберекпен сүртеміз". Мақсат-міндеттер: балаларды сумен жұмыс кезінде келесі ережелерді сақтауға үйрету: жеңдерді орап, шүберекті сулаңыз және құрғатып сығыңыз, ластанған кезде оны сумен шайыңыз. (еңбек дағдылары)	
	Сурет салудан ойын-жаттығу "Құлыншақ шауып	"Көктем белгілерін ажыратамыз" дидактикалық	Қоршаған ортамен танысудан ойын-жаттығу	Көркем әдебиеттен ойын-жаттығу "Ақылды егінші".		
					Саусақ жаттығуы. «Тұқым себу». Ішіне топырақ	

	<p>келеді".</p> <p>Максат-міндеттер: балаларды қылқаламмен шауып келе жатқан құлыншақ бейнесін салу амалдарына үйрету; құлыншақтың дене бөлшектерін салуда дене пропорцияларын сақтауға талпындырту; құлыншақ бейнесін қағаздың ортасына, мөлшері кішкентай емес етіп, салуға машықтау.</p>	<p>ойыны.</p> <p>Максат-міндеттер: балаларды тез ойлауға тәрбиелеу.</p> <p>Барысы:</p> <ul style="list-style-type: none"> - Балалар, сендермен ойын ойнайтын боламыз. Мына, жерде жыл мезгілдеріне тән белгілерінің суреттері тұр. Осы белгілердің ішінен қыс мезгілінің белгісін ажыратып алуымыз керек. Ал, балалар, суреттерді тезірек ажыратып алайық. <p>Балалар, суреттерді тезірек қойып шығады. (сөйлеуді дамыту, қоршаған ортамен танысу)</p>	<p>"Көктемде жер бусанды".</p> <p>Максат-міндеттер: балаларға көктем мезгілі туралы түсінік бере отырып, көктемгі табиғатқа тән ерекшеліктермен таныстыру.</p>	<p>Максат-міндеттер: балаларды "Ақылды егінші" ертегісінің мазмұнымен таныстыра отырып, ертегі желісін зейін қойып, бар ықыластарымен тыңдай білуге үйрету.</p>	<p>толтырылған бір рет пайдаланатын кішкентай пластмасса ыдысты таратып береді. Алдыларындағы қорапшадан өсімдік тұқымын алып, ыдысқа отырғызуды ұсынады. Бұл өсімдіктер апат болған галамшардың ауасын тазартады. Педагогтің көрсетуімен кішкентай пластмасса ыдыстарға қорапшадағы тұқымдарды себеді. (қоршаған ортамен танысу)</p>
<p>Таңертенгі жаттығу</p> <p>Уақыты: 08:00-09:00</p>	<p>Жалпы дамыту жаттығулары (қысқа секіргіштермен)</p> <p>1. Бастапқы қалып: дене тік, аяқ алшақ, секіргішті екі бүктеп төменде ұстау.</p> <p>1 - оң аяқты ұшына қойып, секіргішті жоғары көтеру; 2 - б.қ. Жаттығуды сол аяқпен қайталау. Жаттығу 6 рет қайталанады.</p> <p>2. Бастапқы қалып: дене тік, аяқ алшақ, секіргішті төменде ұстау.</p> <p>1 - секіргішті жоғары ұстау; 2 - оңға бұрылу; 3 - тіктелу; 4 - б.қ. Осы жаттығуды сол жаққа қайталау. Жаттығу 6 рет қайталанады.</p> <p>3. Бастапқы қалып: аяқты алшақ ұстап, отыру, секіргішті жоғары ұстау.</p> <p>1 - 2 - еңкейіп, секіргішті аяқтың ұшына қою; 3 - 4 - бастапқы қалыпқа келу. Жаттығу 6-7 рет қайталанады.</p> <p>4. Бастапқы қалып: тіземен отырып, секіргішті төменде ұстау.</p> <p>1 - 2 - оң жамбасқа отыру, секіргішті алдына шығару; 3 - 4 - бастапқы қалып. Жаттығуды сол жақ жамбасқа қайталау. Жаттығу 5-6 рет қайталанады.</p> <p>5. Бастапқы қалып: жерге етпетінен жатып, бүгілген қолымен секіргішті ұстап, алдына қою.</p> <p>1 - 2 - бүгіліп, қолдарын алдына-жоғары созу; 3 - 4 - бастапқы қалыпқа келу. Жаттығу 6 рет қайталанады.</p> <p>6. Бастапқы қалып: дене тік, аяқ алшақ, қол төменде, секіргіш жерде.</p> <p>Секіргішпен айналып секіру. Жаттығуды 8-10 рет қайталау.</p> <p>7. Бастапқы қалып: дене тік, аяқ алшақ, секіргіш төменде (секіргіштің екі жағынан екі қолымен ұстау).</p> <p>1 - секіргішті алға қою, оң аяғын ұшына артқа қою; 2 - бастапқы қалып. Жаттығу сол жағына қайталанады. Жаттығу 6 рет</p>				

	қайталанады." (дене шынықтыру)				
Таңғы ас Уақыты: 09:00-09:30	<p>Гигиеналық дағдылар Мақсат-міндеттер: Мәдени-гигиеналық дағдыларды жетілдіру, тамақтану, жуыну кезінде қарапайым мінез-құлық дағдыларын қалыптастыру. Балаларды сыртқы келбетін бақылауға үйрету; сабынды дұрыс қолдануды, қолды, бетті, құлақты тазалап жууды, жуынғаннан кейін құрғатып сүртуді, орамалды орнына ілуді, тарақты және қол орамалды пайдалануды үйрету. Метел бақылау: мәдениетті тамақтану дағдыларын қалыптастыру: ас қасық пен шай қасықты, шанышқыны, майлықты дұрыс қолдану; неңді үйітпеу, тамақты ауыздан жуып, шайнау, ауызды толтырып сөйлемей.</p> <p><i>Көркем сөз</i> Алға жайып тұз-дәмін, Келтіреді үй сәнін. Ол халқымның ақ жаны, Жаксы дәстүр маржаны, Кеңпейіл де арайлы, Осы жерден тарайды. (мәдени-гигиеналық дағдылар)</p>				
Ұйымдастырылған іс- әрекетке дайындық Уақыты: 09:30-09:40	«Ігі істер қоржыны» Түрлі-түсті қағаздан дөңгелектерді немесе жүрекшелерді киып алуға болады. Әр күннің соңында балаға «қоржынға» бүгін қанша игі істер жасаса, сонша дөңгелек салу ұсынылады. Бала қиналған жағдайда, оған көмектесу керек. Мұндай ойын баланы игі істер жасауға ынталандырады. (сөйлеуді дамыту, әлеуметтік-эмоционалды дағдылар)	Туған жер туралы өлеңдермен танысу, жаттау. (сөйлеуді дамыту және көркем әдебиет)	«Әдепті сөздер шеңбері» Ойынның мақсат-міндеттері: сыпайы қарым-қатынас жасауға үйрету, зейінділікке, мейірімділікке баулу. Балалар шеңберге тұрады, бір-біріне ойыншықты бере отырып, әдепті сөздер айтады. (сөйлеуді дамыту, әлеуметтік-эмоционалды дағдылар)	"Алтын микорофон" арқылы тақырыпқа байланысты сұхбат жүргізу. (сөйлеуді дамыту, қазақ тілі)	Тақырыпқа байланысты мақал-мәтелдер жаттау. (сөйлеуді дамыту және көркем әдебиет)
«Ойнайық та, ойлайық» Білім беру ұйымының кестесі	Дене шынықтыру "Құрсауға кіру". Мақсат-міндеттер: балалардың саптан	Қазақ тілі "Ағаш түрлері. Тақпақты мәнерлеп оқу "Аққайын".	Дене шынықтыру "Құрсаумен жаттығулар". Мақсат-міндеттер:	Қоршаған ортамен танысу. "Туған жерім тамаша". Мақсат-міндеттер:	Дене шынықтыру "Құрсаумен жарыстар". Мақсат-міндеттер: балаларды бағытты

<p>бойынша ұйымдастырылған іс- әрекет Уақыты: 09:40-10:55</p>	<p>қатарға бірінің артынан бірі арақашықтықты сақтап, дене қалпын тік ұстап тұру қабілетін жетілдіру; жүріп келе жатып, қатарда жұппен тұра білуге үйрету.</p>	<p>Мақсат-міндеттер. Ағаштың құрылымы туралы түсініктерін дамытуды жалғастыру; емен, карагай, терек ағаштары жайлы мәлімет беру; «шырынды ағын» сияқты табиғи құбылыспен таныстыру; аққайыңның құрылымдық ерекшелігі жайлы білімдерін нақтылау; ізденімпаздыққа, байқампаздыққа, табиғатқа сүйіспеншілікке, ағаштарға қамқорлық танытуға тәрбиелеу. Қазақ тілін қабылдауды, қазақ тілінде өлең сөздерін нақты, дұрыс дыбыстауды, ағаштардың атауын еске сақтауды, аққайың құрылымының өзіндік ерекшеліктерін байқауды үйрету; артикуляциялық аппараттарын жаттықтыру, қиялдарын дамыту; әлемді эстетикалық қабылдау негіздерін калыптастыру.</p>	<p>балаларды қырлы тактаймен жоғары- төмен жүру және жүгіру; қарқынды жылдамдатып және ақырын жүгіруге үйрету.</p>	<p>балалардың туган жер туралы білімдерін кеңейту; туган жердің аламдар өміріндегі мәнін түсіндіру.</p>	<p>өзгертіп жүруге; жай қарқынды үздіксіз жүгіру; затты тігінен (пысана ортасының биіктігі 1,5 м) 1,5-2 м арақашықтықтан оң қолмен лақтыруға үйрету.</p>
<p>Серуенге дайындық</p>	<p>Балаларды өз киімдерін тануға, атауға, өз шкафын таңбалауыш арқылы табуға үйрету.</p>				

	суаруға үйрету. Гүлдер мен құралдарға ұқыпты қарап, жұмыстан кейін орындарын жинауға тәрбиелеу. Өз бетімен ойындар. Сумен ойнау. Балалар арасында достық қарым-қатынастарын дамыту және оларға көмектесу.	«Белдіктермен ойындар». Өз бетінше ойнай білу қабілеттерін арттыру.	бұтақтарды сындырмауға тәрбиелеу. Өз бетімен ойындар. Ойнау барысында бір-бірімен татулықта, бірлікте болуға тәрбиелеу.	жұлып, оны бір орынға жинау, бірге жұмыс жасауға үйрету. Таза, жинақылыққа, тиянақтылық пен ұқыптылыққа тәрбиелеу. Өз бетімен ойындар. Барлығына бірге топтасып ойындар ойнату.	дағдылары) Гүл отырғызатын орынды тандап алып, оны суару. Еңбек мәдениетін қалыптастыруды үйрету (еңбек құралдарын қолдану, жұмыс орнын таза, ұқыпты ұстау). Өз бетімен ойындар. Ойыншық пен рөлдерді бөлісуде мәдениеттік білдіріп, келіспеушілік тұстарын анықтап, өз ойын іске асыра білуге тәрбиелеу.
«Тазалықты сақтаймыз» Серуеннен оралу Уақыты: 12:10-12:40	Өзіне-өзі қызмет көрсету дағдыларын: өз бетінше киіну мен шешінуді, тісін тазалауды жетілдіру. Киімдерді жинау, ілу, ересектің көмегімен оларды тазалау, құрғату. Бейнелеу әрекетінен соң құтыларды, қылқаламдарды жуу, үстелді сүрту.				
«Ас дәмді болсын» Түскі ас Уақыты: 12:40-13:00	Гигиеналық дағдылар Мақсат-міндеттер. Мәдени-гигиеналық дағдыларды жетілдіру, тамақтану, жуыну кезінде қарапайым мінез-құлық дағдыларын қалыптастыру. Балаларды сыртқы келбетін бақылауға үйрету; сабынды дұрыс қолдануды, қолды, бетті, құлақты тазалап жууды, жуынғаннан кейін құрғатып сүртуді, орамалды орнына ілуді, тарақты және қол орамалды пайдалануды үйрету. Үстел басында мәдениетті тамақтану дағдыларын қалыптастыру: ас қасық пен шәй қасықты, шанышқыны, майлықты дұрыс қолдану; нанды үгітпеу, тамақты ауызды жауып, шайнау, ауызды толтырып сөйлемей. <i>Көркем сөз</i> Алға жайып тұз-дәмін, Келтіреді үй сәнін. Ол халқымның ақ жаны, Жақсы дәстүр маржаны, Кеңпейіл де арайлы, Осы жерден тарайды. (мәдени-гигиеналық дағдылар)				
«Тәтті ұйқы» Күндізгі ұйқы Уақыты: 13:00-15:20	«Ғажайып бақ» ертегісін оқып беріп, балаларды ұйықтату. (көркем әдебиет)				
«Ұйқыдап ояту және сергіту»	Ұйқыдан кейін бірден төсекте жаттығу жасау; жатқан күйінде, төсектен тұрмай, көрпенің астында балалар жалпы дамыту жаттығуларының аз мөлшерін орындайды; (гимнастика, 2-3 минут төсекте, балалардың ұйқыдан біртіндеп ояу күйіне өтуіне				

<p>Біртіндетен ұйықпай оыту, сандығын руырып оыту.</p> <p>Уақыты: 15:20-15:30</p> <p>«Ас дәресі»</p> <p>Бесінші</p> <p>Уақыты: 15:30-16:10</p>	<p>бағытталған. Ойынға балалармен жүргізіген дұрыс, қалғаны ойынға кезде қосылады)</p> <p>Жаппаз табанды. Салдырмау үшін денсаулық жолымен жүру.</p> <p>(мәдени-сигиеналық дағдылар, дене шынықтыру)</p>	<p>Біртіндетен ұйықпай оыту, сандығын руырып оыту.</p> <p>Уақыты: 15:20-15:30</p> <p>«Ас дәресі»</p> <p>Бесінші</p> <p>Уақыты: 15:30-16:10</p>	<p>Біртіндетен ұйықпай оыту, сандығын руырып оыту.</p> <p>Уақыты: 15:20-15:30</p> <p>«Ас дәресі»</p> <p>Бесінші</p> <p>Уақыты: 15:30-16:10</p>	<p>Біртіндетен ұйықпай оыту, сандығын руырып оыту.</p> <p>Уақыты: 15:20-15:30</p> <p>«Ас дәресі»</p> <p>Бесінші</p> <p>Уақыты: 15:30-16:10</p>	<p>Біртіндетен ұйықпай оыту, сандығын руырып оыту.</p> <p>Уақыты: 15:20-15:30</p> <p>«Ас дәресі»</p> <p>Бесінші</p> <p>Уақыты: 15:30-16:10</p>
<p>Балалардың сандығын руырып оыту, сандығын руырып оыту.</p> <p>Уақыты: 15:20-15:30</p> <p>«Ас дәресі»</p> <p>Бесінші</p> <p>Уақыты: 15:30-16:10</p>	<p>Балалардың сандығын руырып оыту, сандығын руырып оыту.</p> <p>Уақыты: 15:20-15:30</p> <p>«Ас дәресі»</p> <p>Бесінші</p> <p>Уақыты: 15:30-16:10</p>	<p>Балалардың сандығын руырып оыту, сандығын руырып оыту.</p> <p>Уақыты: 15:20-15:30</p> <p>«Ас дәресі»</p> <p>Бесінші</p> <p>Уақыты: 15:30-16:10</p>	<p>Балалардың сандығын руырып оыту, сандығын руырып оыту.</p> <p>Уақыты: 15:20-15:30</p> <p>«Ас дәресі»</p> <p>Бесінші</p> <p>Уақыты: 15:30-16:10</p>	<p>Балалардың сандығын руырып оыту, сандығын руырып оыту.</p> <p>Уақыты: 15:20-15:30</p> <p>«Ас дәресі»</p> <p>Бесінші</p> <p>Уақыты: 15:30-16:10</p>	<p>Балалардың сандығын руырып оыту, сандығын руырып оыту.</p> <p>Уақыты: 15:20-15:30</p> <p>«Ас дәресі»</p> <p>Бесінші</p> <p>Уақыты: 15:30-16:10</p>

			қуалайды немесе балалар оның жанына келіп түртіп қашады. Соқыр теке ұстап алған баланың көзі байланады да ол «соқыр теке» рөлін атқарады. Ойын осылай жалғаса береді.		
Балалармен жеке жұмыс Уақыты: 16:10-17:00	«Табиғат жайлы әңгімелесу». Мақсат-міндеттер. Балалардың дүниетанымын, тіл байлығын дамыту. - Табиғат дегеніміз не? Табиғат – жер, тау, ағаш, су, орман, өсімдіктермен жан-жануарлардан тұратын қоршаған орта. (сөйлеуді дамыту, қоршаған ортамен танысу)	Дидактикалық ойын "Ұшады, жүзеді, секіреді". Мақсат-міндеттер: әртүрлі жануарлардың қозғалу іс-әрекеттері туралы білімдерін бекіту. Мысалы: Балық - жүзеді, аққу - ұшады, қоян - секіреді. (қоршаған ортамен танысу, сөйлеуді дамыту, қазақ тілі)	"Туған елдің ұлымын" өлеңін жаттау. Аспанымдай молдірмін, Жайлауымдай жазықпын Өзенімдей өршілмін, Гүлдерімдей нәзікпін. Қуат алған өзіңнен, Туған елдің ұлымын. Бақытты етіп өсірген Отанымның гүлімін. А.Сәрсеков (сөйлеуді дамыту және көркем әдебиет)	"Көктем белгілерін ажыратамыз" дидактикалық ойын. Мақсат-міндеттер. Балаларды тез ойлауға тәрбиелеу. Ойынның барысы: - Балалар, сендермен ойын ойнайтын боламыз. Мына жерде жыл мезгілдерінің белгілерін білдіретін суреттер тұр. Осылардың ішінен қыс мезгілінің белгісін ажыратып алуымыз керек. Ал, ендеше, балалар, суреттерді тезірек ажыратып алайық. Балалар суреттерді жылдам қойып шығады. (сөйлеуді дамыту, қоршаған ортамен танысу)	«Көктем». Көктем келді бүтін, Күнім төкті нұрын. Сайрап барлық құстар, Ән салуға құштар. Түрлі түсті әйбәт, Гүлдер шықты жайнап. Қызыл-жасыл аймақ, Қырга шықты ойнап. (сөйлеуді дамыту, көркем әдебиет)
Серуенге дайындық Уақыты: 16:10-17:00	Мақсат-міндеттер: - киімді дұрыс бүктеп салуға, ілуге, аяқ-киімді түзу қоюға машықтандыру; - өз бетінше жылдам және дұрыс ретпен киіне (шешіне) білуді дағдыландыру;				

ТӘРБИЕЛЕУ-БІЛІМ БЕРУ ПРОЦЕСІНІҢ ЦИКЛОГРАММАСЫ					
Білім беру ұйымы:	«Балаби» бөбекжайы» МКҚК				
Топтың атауы	«Балауса» ересек тобы				
Балалардың жасы	4 жас				
Педагогтің аты-жөні					
Жоспардың құрылу кезеңі	17.04-21.04.2023ж.				
Апта күндері	Дүйсенбі	Сейсенбі	Сәрсенбі	Бейсенбі	Жұма
Күн тәртібі	17.04.2023	18.04.2023	19.04.2023	20.04.2023	21.04.2023
«Сәлеметсіздер ме, балалар!» Балаларды қабылдау Уақыты: 08:00-09:00	Таңғы сүзгі: балалардың терісін, дене қызуын, сыртқы келбетін тексеру. Балаларды жақсы көңіл күймен қарсы алу және оларға қолайлы жағдай жасау. Баланың көңіл күйін, оның жеке пікірін, қызығушылығын анықтау. (сөйлеуді дамыту)				
Ата-аналармен әңгімелесу, кеңес беру Уақыты: 08:00-09:00	Ата-аналарға кеңес. «Балаларға жолда жүру ережесі туралы түсіндірудің маңызы».				
Балалардың дербес әрекеті (баяу қимылды ойындар, үстел үсті ойындары, бейнелеу әрекеті, кітаптар қарау және тағы басқа әрекеттер) Уақыты: 08:00-09:00	"Бөлме өсімдіктерін сұғару". Мақсат-міндеттер: балалардың өсімдіктердің жарық пен ылғалға деген қажеттіліктері туралы білімдерін кеңейту, ылғалды сүйетін және құрғақшылыққа төзімді, фотофильді көлеңкеге төзімді өсімдіктерді жапырақтардан қалай тануға болатындығын үйрету. Су және өсімдіктермен жұмыс кезінде дәлдікті, өз іс-әрекеттеріне сенімділікті, еңбек дағдыларын дамыту. Қоршаған табиғатқа ұқыпты қарауды, оған қамқорлық жасауды	«Жабық өсімдіктерді бүріккіш пистолеттен сумен бүрку». Мақсат-міндеттер: жаңа еңбек дағдыларын үйрету; жапырақтарға ылғалдың қажеттілігі туралы түсінігін бекіту; өсімдіктерге ұқыпты қарауды тәрбиелеу. Оларды суару қажеттілігін өз бетінше анықтауға үйрету (топырақтың түсі мен күйіне, өсімдіктің пайда болуына байланысты), суару техникасын еске түсіру. (еңбек дағдылары)	"Бөлме өсімдіктеріндегі топырақты қопсыту". Мақсат-міндеттер: балаларды жабық өсімдіктерге күтім жасауға үйрету; балаларға өсімдіктердің топырағын не үшін қопсыту керектігі туралы білім беру; қопсыту әдістері мен оған қажетті заттарды пайдалану ережелерін бекіту. Еңбек дағдыларын, ұқыптылықты дамыту. Экологиялық мәдениетті, қоршаған табиғатқа ұқыпты қарауды тәрбиелеу.	"Ойыншықтардағы тәртіп". Мақсат-міндеттер: жұмыс басталар алдында балаларға жұмыс алжапқышын киюді үйрету; ойыншықтарды тәртіпте ұстау; жуу, кептіру, сүрту және орнына қою. Еңбекқорлықты, тәртіпсіздікті көре білуді дамыту; сумен жұмыс кезінде ұқыптылықты дамыту. Өз еңбегі мен басқа адамдардың еңбегін құрметтеуге тәрбиелеу. (еңбек дағдылары)	"Біз топ бөлмесінде және жатын бөлмеде терезе төсеніштерін дымқыл шүберекпен сүртеміз". Мақсат-міндеттер: балаларды сумен жұмыс кезінде келесі ережелерді сақтауға үйрету: жеңді тұру, шүберекті сулау және құрғатып сығу, ластанған кезде оны сумен шаю. (еңбек дағдылары)

	тәрбиелеу. (еңбек дағдылары)		(еңбек дағдылары)		
	<p>Мүсіндеуден ойын-жаттығу "Қайық".</p> <p>Максат-міндеттер: балаларды желкенді қайық мүсіндеуге үйрету; заттың жиектері мен бетін мұқият тегістеуді, шеттерін әсемдеуге үйрету.</p>	<p>Сурет салудан ойын-жаттығу "Гүлденген өрік бұтағы".</p> <p>Максат-міндеттер: балаларды көктемгі гүлдеген бұтаның бейнесін салу амалына үйрету; суреттің негізгі ретінде бормен жапырақтарды, содан соң бояуға малынған саусакты басып, гүлдерді салу техникасын жетілдіру.</p>	<p>«Мен 10 заттың атауын білемін ...»</p> <p>Ойын барасы.</p> <p>Бұл топтық ойын.</p> <p>Оқушылар шеңберге отырғызылады. Допты шеңбер бойынша бір-біріне бере отырып, әр оқушы бір сөзден айтады: «Мен ... ағаштардың ... 10... атауын ... білемін... қайың – бір, самырсын – екі, емен – үш» деп ары қарай жалғастырады. Жалғастыра алмаған оқушы ойыннан шығады.</p>	<p>«Бағбандар мен гүлдер»</p> <p>Топ екі шағын топқа бөлінеді және тәрбиеші ойын ережелерін түсіндіреді: «Егер топта тұрған гүлдер ұзақ уақыт бойы суарылмаса-олар қурап қалады. Бірақ бүгін біз суды қажет етпейтін гүлдер өсетін ерекше баққа барамыз. Егер олар ұзақ уақыт бойы өздері туралы мейірімді және сыпайы сөздерді естімесе, қурап қалады. Бір шағын топ қурап қалған гүлдер, ал екіншісі қурап қалған гүлдерге көмек көрсетуге шақырылған бағбандар болады. Бағбандар бақшаны аралап, әр гүлге сыпайы сөздер айту керек, содан кейін гүлдер біртіндеп гүлдей бастайды. Балалар рөлдермен ауысады, ойын жалғасады.</p>	<p>Саусак жаттығуы. «Тұқым себу».</p> <p>Ішіне топырақ толтырылған бір рет пайдаланатын кішкентай пластмасса ыдысты таратып береді.</p> <p>Алдыларындағы қорапшадан өсімдік тұқымын алып, ыдысқа отырғызуды ұсынады. Бұл өсімдіктер апат болған ғаламшардың ауасын тазартады. Педагогтің көрсетуімен кішкентай пластмасса ыдыстарға қорапшалағы тұқымдарды себеді. (зерттеу іс-әрекеті)</p>
<p>Танертенгі жаттығу</p> <p>Уақыты: 08:00-09:00</p>	<p>Жалпы дамыту жаттығулары (қысқа секіргіштермен)</p> <p>1.Бастапқы қалып: дене тік, аяқ алшақ, секіргішті екі бүктеп төменде ұстау.</p> <p>1 - оң аяқты ұшына қойып, секіргішті жоғары көтеру; 2 - б.к. Жаттығуды сол аяқпен қайталау. Жаттығу 6 рет қайталанады.</p> <p>2. Бастапқы қалып: дене тік, аяқ алшақ, секіргішті төменде ұстау.</p> <p>1 - секіргішті жоғары ұстау; 2 - оңға бұрылу; 3 - тіктелу; 4 - б.к. Осы жаттығуды сол жаққа қайталау. Жаттығу 6 рет қайталанады.</p>				

	<p>3. Бастапқы қалып: аяқты алшақ ұстап, отыру, секіргішті жоғары ұстау. 1 - 2 - еңкейіп, секіргішті аяқтың ұшына қою; 3 - 4 - бастапқы қалыпқа келу. Жаттығу 6-7 рет қайталанады.</p> <p>4. Бастапқы қалып: тіземен отырып, секіргішті төменде ұстау. 1 - 2 - оң жамбасқа отыру, секіргішті алдына шығару; 3 - 4 - бастапқы қалып. Жаттығуды сол жақ жамбасқа қайталау. Жаттығу 5-6 рет қайталанады.</p> <p>5. Бастапқы қалып: жерге етпетінен жатып, бүгілген қолымен секіргішті ұстап, алдына қою. 1 - 2 - бүгіліп, қолдарын алдына-жоғары созу; 3 - 4 - бастапқы қалыпқа келу. Жаттығу 6 рет қайталанады.</p> <p>6. Бастапқы қалып: дене тік, аяқ алшақ, қол төменде, секіргіш жерде. Секіргішпен айналып секіру. Жаттығуды 8-10 рет қайталау.</p> <p>7. Бастапқы қалып: дене тік, аяқ алшақ, секіргіш төменде (секіргіштің екі жағынан екі қолымен ұстау). 1 - секіргішті алға қою, оң аяғын ұшына артқа қою; 2 - бастапқы қалып. Жаттығу сол жағына қайталанады. Жаттығу 6 рет қайталанады."</p> <p>(депе шынықтыру)</p>				
Таңғы ас Уақыты: 09:00-09:30	<p>Гигиеналық дағдылар Максат-міндеттер. Мәдени-гигиеналық дағдыларды жетілдіру, тамақтану, жуыну кезінде қарапайым мінез-құлық дағдыларын қалыптастыру. Балаларды сыртқы келбетін бақылауға үйрету; сабынды дұрыс қолдануды, қолды, бетті, құлақты тазалап жууды, жуынғаннан кейін құрғатып сүртуді, орамалды орнына ілуді, таракты және қол орамалды пайдалануды үйрету. Үстел басында мәдениетті тамақтану дағдыларын қалыптастыру: ас қасық пен шай қасықты, пияншықын, майлықты дұрыс қолдану; нанды үгітпеу, тамақты ауызды жауып, шайнау, ауызды толтырып сөйлемей.</p> <p><i>Көркем сөз</i> Алға жайып тұз-дәмін, Келтіреді үй сәнін. Ол халқымның ақ жаны, Жақсы дәстүр маржаны, Кенпейіл де арайлы, Осы жерден тарайды.</p> <p>(мәдени-гигиеналық дағдылар)</p>				
Ұйымдастырылған іс- әрекетке дайындық Уақыты: 09:30-09:40	"Көктемгі ағаштар" тақырыбында әңгімелесу. (сөйлеуді дамыту, қоршаған ортамен танысу)	"Гүлденген ағаштар" суретіне қарап әңгімелесу. (сөйлеуді дамыту, қоршаған ортамен танысу)	Ағаштың түрлері, қасиеттері туралы әңгімелесу. (сөйлеуді дамыту, қоршаған ортамен танысу)	Ағашқа байланысты мақалдар жаттау. (сөйлеуді дамыту, қоршаған ортамен танысу)	Тақырыпқа байланысты қызықты мәлімет айту. (сөйлеуді дамыту, қоршаған ортамен танысу)
«Ойнайық та, Ойлайық» Білім беру ұйымының кестесі бойынша ұйымдастырылған іс-	Дене шынықтыру "Жермен еңбектеу". Максат-міндеттер: балаларды қатарда бірінің артынан бірі арақашықтықты сақтап.	Қазақ тілі "Достық жайлы ән. Жазықтықта бағдарлау: оң жақта, сол жақта, жоғары, төмен, ортасы."	Дене шынықтыру "Жүру, еңбектеу және секіру жаттығулары". Максат-міндеттер: балаларды 50-60 метрге жүгіруге	Математика негіздері "Биіктігі әртүрлі ағаштар саябағы". Максат-міндеттер: балаларды төрт объектінің төрт түрлі	Дене шынықтыру "Қимылдар тізбегін үзбе". Максат-міндеттер: балаларды биіктігі 5- 10 см 2-3 заттың

<p>әрекет Уақыты: 09:40-10:55</p>	<p>жүру және сапқа тұруға дағдыландыру; саптан қатарға ауысып, бір-бірден жүре отырып, педагогтің белгісі бойынша тапсырмаларды орындауға үйрету.</p>	<p>Мақсат-міндеттер. Достық түсінігін қалыптастыру; достық ұғымын қалыптастыратын жақсы әдеттер жайлы түсініктерін нақтылау; заттардың жазықтықтағы орналасу (сол жақта, он жақта, жоғары, төмен, ортасы) орны туралы білімдерін дамыту; Қазақстандағы халықтар достығы туралы түсініктерін дамытуды жалғастыру. Қазақ тіліндегі тапқыты ұғынып, тындауды үйрету; достықты айқындайтын әдеттерді білдіретін сөз бен сөз тіркестерін түсіну біліктерін дамыту; жақсы әдеттерді жаман әдеттерден ажыратуды үйрету; тапқы жолдарынан достықты айқындайтын сөз тіркестерін дұрыс дыбыстап, айтуға жаттықтыру; еске сақтау, ойлау қабілеттерін, қатынастық дағдыларын дамыту. Мейірімділікке, қайырымдылыққа,</p>	<p>үйрету.</p>	<p>ұзындық шамасы туралы ұғымдар қалыптастыру</p>	<p>үстінен кезектесе секіру; көлбеу тақтайда жоғары-төмен жүруге үйрету.</p>
---------------------------------------	---	--	----------------	---	--

		әдептілікке, достарына деген сыйластыққа, патриоттық сезімдерге тәрбиелеу.			
Серуенге дайындық Уақыты: 10:55-11:10	Балаларды өз киімдерін таңуға, атауға, өз шкафын таңбалауын арқылы табуға үйрету.				
«Табиғат аясына бірге барамыз» Серуен, бақылау, ойын, еңбек. Уақыты: 11:10-12:10	<p>Ауа райын бақылау. (қоршаған ортамен танысу, сөйлеуді дамыту, көркем әдебиет) Жұмбақ. Тырылдап түседі, Жер бетіне жетеді. Жер бетіне жеткен соң, Гайып болып кетеді. (Бұршақ) Бақылау. Ауа райының құбылмалы сәттерін бақылауға, салыстыруға үйрету (күн шықты, ыстық болды, жаңбырдан кейін шөптер көтеріліп өсіп қалды, ашық аспан, жылы жел). Қимылды ойын. «Допты дәлдеп тигіз». (дене шынықтыру) Дұрыс дәлдеп допты түзу лақтыру арқылы ойынды жалғастыру, арақашықтықты сақтау. Өз бетімен ойнау. «Сабынды сумен ойнау». Табақшаға көпіршікті жинап, дөңгелек көпіршіктерін жіберу немесе дайын көпіршіктерді қолданып</p>	<p>Күннің көзін бақылау. (қоршаған ортамен танысу, сөйлеуді дамыту, көркем әдебиет) Жұмбақ. Жұрттың бәрі соны сүйеді, Бірақ қарағысы келмейді. (Күннің көзі) Бақылау. Күннің көзін бақылауды жалғастырамыз, күн неғұрлым жоғары тұрса, соғұрлым жытуды көп береді. Далада күн бұлтты болса жаңбыр жауады, ауа райы өзгереді. Тәжірибе: қара және ашық түсті заттарды колмен ұстап көру. Шешім қабылдау. Қимылды ойын. «Күн мен түн». (дене шынықтыру) Ойын әрекетін орындауға талаптануын мадақтау. Еңбек. Аулада жұмыс. Балалар ойнайтын құмның жан-жағын жинап, жоғары көтеру.</p>	<p>Желді бақылау. (қоршаған ортамен танысу, сөйлеуді дамыту, көркем әдебиет) Жұмбақ. Келсе де даусы құлаққа, Өзін ешкім көрмейді. (Жел) Бақылау. Жел қай жақтан болып тұрғанын бақылау (салқын жел, жылы жел, самал жел, қатты жел). Тәжірибе: жапырақтарды жел қалай ұшырып әкететінін анықтау. Қимылды ойын. «Кім ұшты?» (дене шынықтыру) Сөздің мағынасына қарай ойынды ойнау, мұқият тыңдау. Еңбек. Тоты құстың торын жуаңыз, балаларды өз бетінше торды жуып, сүртіп тазалауға үйрету. Ұқыптылыққа, тазалыққа тәрбиелеу.</p>	<p>Аспанды бақылаймыз. (қоршаған ортамен танысу, сөйлеуді дамыту, көркем әдебиет) Жұмбақ. Бір түкті кілем, Бір түксіз кілем. (Аспан) Бақылау. Аспанды бақылай отырып бұлт жоқ, аспан ашық, ақша бұлт, көгілдір екенін бақылаймыз. Аспанның өзгерістерін, күннің ашық болып, жылу шашып тұрғанын, бұлттың жоқтығын бақылау. Қимылды ойын. «Ұшқыштар». (дене шынықтыру) Балалардың біліктілігін бекіте отырып, бір-бірін итермей, орынға таласпай, сөздерді анық, мәнерлеп айтқызу. Мәтінге сай сөздерді қайталану. Еңбек. Алаңда ойын бұрышындағы</p>	<p>Жаңбырды бақылау. (қоршаған ортамен танысу, сөйлеуді дамыту, көркем әдебиет) Жұмбақ. Көтеріліп теңізден, Аспанға биік барамын. Биіктен қайта түскенде, Түрі кірер даланың. (Жаңбыр) Такпак. Жаңбыр, жаңбыр. жау жаңбыр. Арық суы мол болсын. Жауған жері шөп болсын. Бақылау. Аспандағы бұлттардың көшіп қозғалып жүргенін бақылай отырып, бұлттанып күннің түнеруіне бақылау жасаймыз (бұлтты, күңгірт, сұр бұлт, бұлыңғыр бұлт, жаңбыр жаууы мүмкін). Жыл мезгілінің өзгеруіне, күннің күркіреуіне</p>

	үрлеп, ойнауды жалғастыру.	(еңбек дағдылары) Өз бетімен ойындар. Балаларға ойнауға жағдай жасау. Ертегіден көріністер көрсету, бағыт-бағдар беру.	(еңбек дағдылары) Өз бетімен ойындар. Балалардың ойлау қабілетін кеңейту. Бір жағдайға байланысты ойынды жандандырып, ұжыммен жұмыс жасау.	құмдарға су құямыз. (еңбек дағдылары) Өз бетімен ойындар. Әр түрлі көлемді ыдыстарды қолданып ойыншықтар жасау.	назар аудару. Тыңдау. Жаңбырдың дауысын тыңдаймыз. Еңбек. Ауладағы жұмыс. Тротуарды, жол жиегін әктеу, сыпыру, жинау. (еңбек дағдылары) Өз бетімен ойындар. Қағаздан кайықтар жасап, жырақтағы шалшық суларға жүзгіземіз.
«Тазалықты сақтаймыз» Серуеннен оралу Уақыты: 12:10-12:40	Өзіне-өзі қызмет көрсету дағдыларын: өз бетінше киіну мен шешінуді, тісін тазалауды жетілдіру. Киімдерді жинау, ілу, ересектің көмегімен оларды тазалау, құрғату. Бейнелеу әрекетінен соң құтыларды, қылқаламдарды жуу, үстелді сүрту.				
«Ас дәмді болсын» Түскі ас Уақыты: 12:40-13:00	<p>Гигиеналық дағдылар Мақсат-міндеттер. Мәдени-гигиеналық дағдыларды жетілдіру, тамақтану, жуыну кезінде қарапайым мінез-құлық дағдыларын қалыптастыру. Балаларды сыртқы келбетін бақылауға үйрету; сабынды дұрыс қолдануды, қолды, бетті, құлақты тазалап жууды, жуынғаннан кейін құрғатып сүртуді, орамалды орнына ілуді, тарақты және қол орамалды пайдалануды үйрету. Үстел басында мәдениетті тамақтану дағдыларын қалыптастыру: ас қасық пен шәй қасықты, шанышқыны, майлықты дұрыс қолдану; нанды үгітпеу, тамақты ауызды жауып, шайнау, ауызды толтырып сөйлемейу.</p> <p><i>Көркем сөз</i> Алға жайып тұз-дәмін, Келтіреді үй сәнін. Ол халқымның ақ жаны, Жаксы дәстүр маржаны, Кеңпейіл де арайлы, Осы жерден тарайды. (мәдени-гигиеналық дағдылар)</p>				
«Тәтті ұйқы» Күндізгі ұйқы Уақыты: 13:00-15:20	«Кішкентай тас пен құмырсқа» ертегісін оқып беріп, балаларды ұйықтату. (көркем әдебиет)				
«Ұйқыдан ояту және сергіту» Біртіндеп ұйқыдан ояту, сауықтыру	<p>Гимнастика элементтерімен баяу көтерілу. Ауа процедураларын катаяту (контрасты).</p> <p>Аяқ массажы.</p> <p>Мақсат-міндеттер: төсекте жатып гимнастикалық жаттығуларды қалай жасауға болатындығын үйрету.</p> <p>Резенке төсеніштермен және ағаш жолмен жүре отырып, аяқты уқалауды үйрету. Гимнастиканы дұрыс және синхронды түрде</p>				

шаралары Уақыты: 15:20-15:30	орындау. Гимнастикалық жаттығуларға сай өлеңдер жаттау. (дене шынықтыру)				
«Ас дәмді болсын» Бесін ас Уақыты: 15:30-16:10	Таза және ұқыпты тамақтану. Тамақтану мәдениетін қалыптастыру. Асты тауысып жеуге үйрету. (мәдени-гигиеналық дағдылар)				
«Алақай! Ойнаймыз!» Балалардың дербес әрекеті (баяу қимылды ойындар, үстел үсті ойындары, бейнелеу әрекеті, кітаптар қарау және тағы басқа әрекеттер) Уақыты: 16:10-17:00	Сөйлеуді дамытудан ойын-жаттығу "Тиіннің арманы әңгімесін мәнерлеп оқу". Мақсат-міндеттер: балалардың "Тиіннің арманы" әңгімесімен таныстыру; әңгімеде сипатталған жабайы аңдар кейіпкерлерінің бойындағы адам қасиеттерінің ерекшеліктерін көрсету; жануарлар туралы әңгіме туралы ұғымдарды қалыптастыру; "арман" сөзінің мағынасын түсіндіру.	Математика негіздерінен ойын-жаттығу "Биіктігі әртүрлі ағаштар саябағы". Мақсат-міндеттер: балаларда төрт объектінің төрт түрлі ұзындық шамасы туралы ұғымдар қалыптастыру.	Қоршаған ортамен танысудан ойын-жаттығу "Ағаштар бүршік жарды". Мақсат-міндеттер: балаларға ағаштар мен бұталар туралы түсінік бере отырып, табиғаттың жанды құбылыстарының ерекшеліктермен таныстыру.	Көркем әдебиеттен ойын-жаттығу "Өгіз". Мақсат-міндеттер: балаларды "Өгіз" ертегісінің мазмұнымен таныстыра отырып, ертегі желісін зейін қойып, бар ықыластарымен тыңдай білуге үйрету.	Құрастырудан ойын-жаттығу "Қызғалдақ гүлін жапсырамыз". Мақсат-міндеттер: балаларды қағазды бүктеу әдісі бойынша гүлдің басын құрастыруға, гүлдің сабағы мен жапырағын қағаз бетіне орналастырып жапсыруға үйрету.
Балалармен жеке жұмыс Уақыты: 16:10-17:00	Тыныс алу жаттығулары "Түлкіні тап" ойыны. Мақсат-міндеттер: тыныс алу жолдарын ретке келтіру және қалыптастыру. Бірінің артынан бірін ақырын жүріп отырып, асықпай іздейміз, түлкіні тауып алған балалар қолдарыңды жоғары көтересіңдер! Педагог балаларды осылай ынталандырып, ойын түрінде тыныс алу	Баламен еркін таңдалған, кез келген ертегінің кейіпкерлері, мазмұны жайлы әңгімелесу. (көркем әдебиет)	"Шеберхана" үстел үсті ойыны. Балалар "шеберхана" сюжетті-рөлдік ойынын ұйымдастырып, етік түрлерін жасап көрсетеді. Педагог дайын етік түрлерін және ою түрлерін таратады. (сөйлеуді дамыту, қоршаған ортамен танысу)	Дидактикалық ойын. «Қасқырдан құтқар». Мақсат-міндеттер: тіл байлықтарын арттыру, есте сақтау қабілеттерін жетілдіру. Балалардың назарын үстел үстіндегі ойыншықтарға (үй жануарлары мен қасқырдың нақпіншіндеріне) аударады. Әр үй жануарын қасқырдан құтқару үшін ол туралы өлең, жұмбақ.	«Түрлі-түсті гүл шоғы». Мақсат-міндеттер. Балалардың эмоционалды көңіл-күйін көтеру. - Балалар біз, орман алаңымен келеміз деп елестетіңдер. Күн ашық, құстар сайрап жүр, самал жел соғып тұр. Өсімдіктердің хош иісін байқадыңдар ма? Біз орманда саяхаттамыз, мұнда

	жаттығуларын өзімен бірге орындатады. (дене шынықтыру)			жаңылтпаш айту керектігін түсіндіреді. (сөйлеуді дамыту және көркем әдебиет)	түрлі-түсті гүлдер бар, ак, қызыл, көк, сары т.б.. Гүлдерді жұлға болмайды. Олар біз секілді өмір сүреді. Енді, сіздерге ұнаған гүлді таңдаңыз. (әлеуметтік-эмоционалды дағдылар)
Серуенге дайындық Уақыты: 16:10-17:00	Мақсат-міндеттері: - киімді дұрыс бүктеп салуға, ілуге, аяқ-киімді түзу қоюға машықтандыру; - өз бетінше жылдам және дұрыс ретпен киіне (шешіне) білуді дағдыландыру; - шкафқа ілінген, қойылған бас киім, киім, аяқ-қим сияқты заттарды өз орындарын біліп, тәртіпті сақтауды үстануға тәрбиелеу; - ауа райына сай киінгенін қадағалай білуге, киімді, аяқ-киімді таза ұстауға баулу; - көмек көрсете білуге, алғыс айтуға тәрбиелеу. (дербес әрекет)				
«Серуен» Уақыты: 17:00-18:00	Түскі серуендегі бақылауды жалғастыру. (көршаған ортамен танысу, сөйлеуді дамыту, көркем әдебиет)				
«Қош бөл, балабақша» Балалардың үйге қайтуы (ата-аналарға кеңес) Уақыты: 18:00-18:30	Ата-аналарға кеңес. «Балаларға жолда жүру ережесі туралы түсіндірудің маңызы».	«Ата-аналарға арналған 10 кеңес».	Психолог кеңесі: «Бала тілін дамыту».	Әңгіме жүргізу.	Кеңес: «Саусақ жаттығулары. Қол моторикасын дамытудың маңыздылығын түсіндіру.»

Тексерілді:  М.Б.Саурамбаева

ТӘРБИЕЛЕУ-БІЛІМ БЕРУ ПРОЦЕСІНІҢ ШЕКТОГРАММАСЫ

Білім беру ұйымы	«Балаби» бөбекжайы» МКҚК				
Топтың атауы	«Балалар» ересек тобы				
Балалардың жасы	4 жасар балалар				
Педагогтің аты-жөні					
Жоспардың құрылу кезеңі	24.04-28.04.2023ж.				
Апта күндері	Дүйсенбі	Сейсенбі	Сәрсенбі	Бейсенбі	Жұма
Күн тәртібі	24.04.2023	25.04.2023	26.04.2023	27.04.2023	28.04.2023
«Сәлеметсіздер ме, балалар!» Балаларды қабылдау Уақыты: 08:00-09:00	Таңғы сүтті балалардың терісін, дене қызуын, сыртқы келбетін тексеру. Балаларды жақсы көңіл күймен қарсы алу және оларға қолайлы жағдай жасау. Баланың көңіл күйін, оның жеке пікірін, қызығушылығын зиятты. (сөйлеуді дамыту)				
Ата-аналармен әңгімелесу, кеңес беру Уақыты: 09:00-09:00	Ата-аналарға кеңес: "Ұлғымның жетіспеушілігі неге әкеледі?"				
Балалардың дербес әрекеті (балалар қимылды ойындар, үстел үсті ойындары, бейнелеу әрекеті, кітаптар қарау және тағы басқа әрекеттер) Уақыты: 09:00-09:00	<p>"Ойыншықтардағы тәртіп". Мақсат-міндеттері: жұмыс басталар алдында балаларға жұмыс атқаратынын көрсетіп үйрету; ойыншықтарды тәртіпке қою; жуу, кестіру, сүрту және орнына қою. Еңбекқорлықты және тәртіптілікті көрсетуді дамыту; сумен жұмыс кезінде ұқыптылықты дамыту. Өз еңбегі мен басқа адамдардың еңбегін құрметтеуге тәрбиелеу. (еңбек дағдылары)</p>	<p>"Төсектерді төсеуге күтушіге көмек көрсету". Мақсат-міндеттері: балаларды өз төсек-орындарын ақыратуға үйрету; ересектерге көмек көрсетуге деген ынтаны тәрбиелеу; жұмысқа деген ұқыптылықты, талпынысқа ие болу үшін жауапкершілік сезімін тәрбиелеу. (еңбек дағдылары)</p>	<p>"Бөлме өсімдіктерін жуу". Мақсат-міндеттері: балаларға суару әдістері (тағанды, жапырақтардың астында) және ережелер (толтырмай, біркелкі суару) туралы түсінік беру; өсімдіктерге күтім жасау ниетін дамыту. Балаларды көмекке тарту, жабық өсімдіктер туралы балалардың ойларын нақтылау. (еңбек дағдылары)</p>	<p>Ақвариумдағы балықтарды қорықтандыру. Мақсат-міндеттері: балаларға қамқорлық жасауға үйрету, ақвариумдағы балықтың әдеттеріне қызығушылық тудыру. (еңбек дағдылары)</p>	<p>"Кірлеген орамалдарды ауыстыру". Мақсат-міндеттері: еңбекке деген тәртіпті қызығушылықтарын, талпынысқа ие болу орнында ұқыптылықты қалыптастыру. Орамалдарды бөлек ұқыптылықпен күте үйрету. Еңбектенуге, ересектерге көмектесуге деген ниетке тәрбиелеу. (еңбек дағдылары)</p>
Қоршаған ортамен танысудан ойын-	Жалпырудан ойын-жаттығу	Бір апта Дүйсенбіде	«Адал достар» Ойынның мақсаты:	Саусақ жаттығуы. "Достық"	

	<p>жаттығу "Көктемгі ауа райын бакылау". Максат-міндеттер: көктемгі табиғаттың гажайып құбылыстарын бір шаңырақ астында тамашалаудың ерекшеліктерімен таныстыру.</p>	<p>"Алан мен Данаға сыйлық". Максат-міндеттер: балаларға Алан мен Дана суретін үзік сызық бойымен дұрыс қиып алуға; қағаз бетіне жіп қиындыларын орналастырып, олардың үстіне шарларды жапсыруға үйрету.</p>	<p>достарыммен ойнадым, Сейсенбіде серуенге тоймадым Сәрсенбіде суда жүздім салқындап. Бейсенбіде би билеуге тоймадым. Жұма күні бардым үлкен жарысқа, Сенбі күні сапар шектім алысқа Жексенбіде еш жерге мен бармадым Анашыма көмегімді арнадым! (сөйлеуді дамыту)</p>	<p>ұжымда достық қарым-қатынасты қалыптастыру. Педагог балалардан бөлменің екі бөлікке бөлінгенін (бір бөлігі-«кұрлық», бір бөлігі-«теңіз») айтады және ойынның шартын түсіндіреді. Балалар шеңберге тұрып, музыканың басталуымен хороводпен жүре бастайды. Музыканы тоқтатқан кезде балалар да тоқтайды. «Құрлықта» қалған қатысушылар «теңізде» қалғандарды мүмкіндігінше тезірек құтқаруы керек. Ол үшін «құтқарушылар» секіргішке үрлемелі дөңгелекті өткізіп, оны батып бара жатқан қатысушыларға лақтырып, оларды «құрлыққа» шығарып алуы тиіс. Ойын осылай жалғасады.</p>	<p>Біздің топта ұлдар мен қыздар өзара дос (қолдың саусақтары өзара бірігеді). Кішкентай саусақтар біз сенімен достасамыз (екі қолдың саусақтарын бір-біріне тигізу) Бір, екі, үш, төрт, бес. (шынашақтан бастап, саусақтарды кезекпен бір-біріне тигізу) Қайтадан санауды бастаймыз. Бір, екі, үш, төрт, бес. Енді санауды аяқтадық (қолды төмен түсіреміз, демалтамыз). (сөйлеуді дамыту және көркем әдебиет)</p>
<p>Таңертеңгі жаттығу Уақыты: 08:00-09:00</p>	<p>Жалпы дамыту жаттығулары (секіртпемен) 1. Бастапқы қалып: дене тік, аяқ алшақ, секіртпені екі бүктеп төменде ұстау. 1 - оң аяқты ұшына қойып, секіртпені жоғары көтеру; 2 - бастапқы қалыпқа келу. Жаттығуды сол аяқпен қайталау. Жаттығу 6 рет қайталанады. 2. Бастапқы қалып: дене тік, аяқ алшақ, секіртпені төменде ұстау. 1 - секіртпені жоғары ұстау; 2 - оңға бұрылу; 3 - тіктелу; 4 - бастапқы қалыпқа келу. Осы жаттығуды сол жаққа қайталау. Жаттығу 6 рет қайталанады. 3. Бастапқы қалып: аяқты алшақ ұстап, отыру, секіртпені жоғары ұстау. 1-2 - еңкейіп, секіртпені аяқтың ұшына қою; 3 - 4 - бастапқы қалыпқа келу. Жаттығу 6-7 рет қайталанады.</p>				

	<p>4. Бастанқы қалып: тіземен отырып, секіртпені төменде ұстау. 1 - 2 - оң жамбасқа отыру, секіртпені алдына шығару; 3 - 4 - бастанқы қалып. Жаттығуды сол жақ жамбасқа қайталау. Жаттығу 5-6 рет қайталанды.</p> <p>5. Бастанқы қалып: жерге етпетінен жатып, бүгілген қолымен секіртпені ұстап, алдына қою. 1-2 - бүгіліп, қолдарын алдына-жоғары созу; 3-4 - бастанқы қалыпқа келу. Жаттығу 6 рет қайталанды.</p> <p>6. Бастанқы қалып: дене тік, аяқ ашық, қол төменде, секіртпе жерде. Секіртпемен айналып секіру. Жаттығуды 8-10 рет қайталау.</p> <p>7. Бастанқы қалып: дене тік, аяқ ашық, секіртпе төменде (секіртпенің екі жағынан екі қолымен ұстау). 1 - секіртпені алға қою, оң аяғын ұшына артқа қою; 2 - бастанқы қалып. Жаттығу сол жағына қайталанды. Жаттығу 6 рет қайталанды. (дене шынықтыру)</p>				
Таңғы ас Уақыты: 09:00-09:30	<p>Гигиеналық дағдылар Максат-міндеттер. Мәдени-гигиеналық дағдыларды жетілдіру, тамақтану, жуыну кезінде қарапайым мінез-құлық дағдыларын қалыптастыру. Балаларды сыртқы келбетін бақылауға үйрету; сабынды дұрыс қолдануды, қолды, бетті, құлақты тазалап жууды, жуығаннан кейін құрғатып сүртуді, орамалды орнына іруді, таракты және қол орамалды пайдалануды үйрету. Үстел басында мәдениетті тамақтану дағдыларын қалыптастыру: ас қасық пен шөй қасықты, шанышқыны, майлықты дұрыс қолдану; нанды үгітпеу, тамақты ауызды жауып, шайнау, ауызды толтырып сөйлемейу. Көркем сөз Нәйім-нәйім, бауырсақ, Қойға қарай жүгірсек, Қой ішінде көк ісек, Жаксы бала малсақ, Жаман бала үй күшік. Нәйім-нәйім бауырсақ, Бауырсақты қуырсақ, Жаксы бала малсақ, Жаман бала ауылсақ. (І.Жансүгіров) (мәдени-гигиеналық дағдылар, көркем сөз)</p>				
Ұйымдастырылған іс-әрекетке дайындық Уақыты: 09:30-09:40	Көктем мезгілі, табиғат құбылыстары туралы әңгімелесу. (сөйлеуді дамыту, қоршаған ортамен танысу)	Тақырыпқа байланысты жұмбақтар жасыру. (сөйлеуді дамыту, көркем әдебиет)	"Бір шанырақ" тақырыбында әңгімелесу. (сөйлеуді дамыту, қазақ тілі)	"Ұлттар достығы" туралы әңгіме, сұхбат жүргізу. (сөйлеуді дамыту, қазақ тілі)	"Ұлттар" туралы суреттер көрсетіп, ұлттармен таныстыру. (сөйлеуді дамыту, қазақ тілі)
«Ойнайық та, ойлайық» Білім беру ұйымының кестесі бойынша	Дене шынықтыру "Секіртпенден секіру". Максат-міндеттер: балаларды қатарда бірінші артынан бірі	Қазақ тілі "Сарбаздар! Адымда!". Өзіне қатысты кеңістікті бағдарлау: алға, артқа.	Дене шынықтыру "Секіртпенің игерейік". Максат-міндеттер: балаларды 5 метрден 3 рет жүгіру; қолбеу	Көркем әдебиеттен ойын-жаттығу "Әке мен бала". Максат-міндеттер: балаларды "Әке мен	Дене шынықтыру "Бірігіп шеңбер құрайық". Максат-міндеттер: балаларды қарқынды

ұйымдастырылған іс- әрекет Уақыты: 09:40-10:55	арақашықтықты сақтап, жүру және сапка тұруға дағдыландыру; саптан қатарға ауысып, бір- бірден жүре отырып, педагогтің белгісі бойынша тапсырмаларды орындауға үйрету.	оңға, солға." Мақсат-міндеттер. Балалардың ұғымындағы әскери қызмет туралы жалпы түсініктерін, «Отан» туралы түсініктерін дамыту; сарбаздың кім екенін түсіндіру; алдыға, артқа, оңға, солға ұғымдары жайлы түсініктерін нақтылау. Балаларды саптық әндерді марш ырғағында айтуды, адымдап қозғалуды, қарапайым бұйрықты есту, түсіну, орындауды үйрету; сарбаздардың негізгі қимыл-қозғалыстарын айқындайтын етістіктерді айтуды меңгерту; есту мен еске сақтау, ойлау қабілеттерін зейінділіктерін, кеңістікті бағдарлау дағдысын, қатынастық біліктіліктерін дамыту. Отанға деген сүйіспеншілікке, ұйымшылдыққа, шыдамдылыққа тәрбиелеу.	тақтайда жоғары-төмен жүгіруге үйрету.	бала" әңгімесінің мазмұнымен таныстыра отырып, әңгіме желісін зейін қойып, бар ықыластарымен тыңдай білуге үйрету.	өзгертіп жүру, 20-25 см биіктіктен секіруге үйрету.
Серуенге дайындық Уақыты: 10:55-11:10	Балаларды өз киімдерін тануға, атауға, өз шкафын таңбалауыш арқылы табуға үйрету.				
«Табиғат аясына бірге	Күннің күркіреуін,	Бұлттарды бақылау.	Кемпіркөсақты	Өзенді бақылау.	Балықтарды

<p>барамыз» Серуен, бакылау, ойын, енбек. Уакыты: 11:10-12:10</p>	<p>найзагайды бакылау. (коршаган ортамен танысу, сойлеуді дамыту, коркем әдебиет) Жұмбақтар. Әуеден күбі түсті, Күбінің түбі түсті. (Күннің күркіреуі) Жөнкейді бұлттар дүркіреп, Жауады жауын күркіреп Аспанның жүзі жарк етті, Ақ найза жерге сарт етті. (Найзагай) Бакылау. Найзагайдың жаркылдауын бакылау, найзагай - бұл бұлт пен жердің арасында, бұлт арасында пайда болатын үлкен электр шашуы. Күннің күркіреуі әрбір найзагайдан соң болып отырады, одан кейін қатты жауынға ұласады, табиғат жанданады, ауа тазарады, ал өсімдіктер тазаланады және жарқырайды. Қауіптен құтылу үшін, күннің күркіреуі кезінде балаларға</p>	<p>(коршаган ортамен танысу, сойлеуді дамыту, коркем әдебиет) Жұмбақ. Күнді жабады, Жаңбыр болып жауады. (Бұлт) Бакылау. Табиғат құбылыстары жайында білімдерін кеңейту, бұлттарды салыстыру. Бұлттар формалары бойынша әртүрлі, өзгермелі. Жеңіл, түссіз бұлттардың уақыт ара үлкейіп немесе кішірейіп тұратынын айту. Балаларды жаңбырлы күнгі бұлт пен басқа кездегі бұлтты айыруға үйрету. Қимылды ойын. «Құстар мен мысық». (дене шынықтыру) Санамақ арқылы мысықты тандап алу, белгі немесе дабыл арқылы қимылдау. Өз бетінше талсырманы орындауға үйрету, шапшаңдық пен белсенділігін арттыру. Еңбек. Бакшадағы жұмыс.(еңбек дағдылары)</p>	<p>бакылау. (коршаган ортамен танысу, сойлеуді дамыту, коркем әдебиет) Жұмбақ. Аспанда әсем белбеуді, Алып белге буынсам. (Кемпіркосақ) Бакылау. Балалармен кемпіркосақтың құбылысын бакылау. Оның қай кезде пайда болатынын айту, қарау және олардың түстерін айту. Табиғат құбылыстарының сұлулығына сүйіспеншілікпен қарау. Қимылды ойын: «Түрлі-түсті автомобильдер». (дене шынықтыру) Түстерді білу, білімін дұрыска сай қозғалтуға үйрету. Балаларды жолдастарымен достық қарым-қатынаста болуға тәрбиелеу. Еңбек. Табиғат бұрышындағы жұмыс.(еңбек дағдылары) Балаларды бөлме гүлдерін күтуге үйрету: жалырақтарын сүрту, су бүрку.</p>	<p>(коршаган ортамен танысу, сойлеуді дамыту, коркем әдебиет) Жұмбақ. Еркелеп жатамын, кантарда катамын. (Көл) Макал-мәтел. Қалған көлге бақа басшы. Болжам. Егер жазда көлде су көтерілсе, онда бұл күргак ауа райына әкеледі. Егер көлдегі балық секіріп маса ауласса. жаңбыр жауады. Бакылау. Су айдынының өмірін бакылауға үйрету (бақалар қатты бакылдайды, суда кішкентай балықтар көрінеді, судың бетінде суөлшеуіш қозғалады, өсімдік пайда болады, құстар жүзеді, қанаттарын тазалайды, дәндерді тереді); су айдынының әсемдігін тамашалауға болады (су көп, күннің көзіне су жарқырайды, өзеннің айналасында шөптер, гүлдер өседі, олар өзенді жарқыратады, ағаш бұтақтары өзенге иіліп, оның бейнесі түседі). Жаздың басында су таза,</p>	<p>қазағалау. (коршаган ортамен танысу, сойлеуді дамыту, коркем әдебиет) Коркем сөз. Ақ балық-ау, ақ балық! Қармағымды қал. балық! Жұмбақ. Аузы бар, тілі жоқ. Терісі бар, жүні жоқ. Тірегі бар, ізі жоқ. Қанаты жоқ ұшпайды Су астында қыстайды. (Балық) Бакылау. Судың астындағы балықтардың өмірі туралы мәлімет беру (ұстаған балықтың қабықты, жінішке денесін «талқылап». жүзу қанаттары және құйрығы туралы, олардың төмен, жоғары және бағыттарын жиі ауыстыратыны жөнінде айту. Кішкентай балықтар – уылдырықтардан шыққан балықтар. Оларды дұрыс тамақтандыруға үйрету, өзенге, табиғатты аялауға тәрбиелеу. көпірде тұрған кезінде қауіпсіздік ережелерін сақтау. Қимылды ойын. «Көпірдегі лақтар». (дене шынықтыру)</p>
---	---	---	---	--	--

	<p>өздерін қалай ұстау керек екенін түсіндіру керек.</p> <p>Қимылды ойын: «Бір аяқпен секіру эстафетасы» (тәжік халқының ойыны). (дене шынықтыру)</p> <p>Сап түзеп, екі топқа бөліну. Бір-біріне эстафетаны талсыра отырып, бір аяқпен секіріп, қуып жетуге үйрету.</p> <p>Сыпайылықпен, тартысты әділ шешуге тәрбиелеу.</p> <p>Еңбек. Тотықұс үшін бақажалпырақ тұқымын жинау. (еңбек дағдылары)</p> <p>Тотықұсты тамақтандыру үшін тұқымды өз бетінше жинауға тәрбиелеу.</p> <p>Табиғат бұрышында мекендеушілерге жақсы қарым-қатынаста тәрбиелеу.</p> <p>Өз бетімен ойындар. Әр балаға оларды қызықтыратын ісімен айналысуға мүмкіндік беру.</p>	<p>Өсімдіктерді көпсіту. Өсімдіктерді күтуге баланың қатысуын қалағалау. Өзіндік жұмысқа тәрбиелеу, бастаған істі аяғына дейін жеткізу.</p> <p>өсімдіктерге деген махаббат пен белсенділікті арттыру.</p> <p>Өз бетімен ойындар. Велосипед тебу. (дене шынықтыру)</p> <p>Велосипед тебуді үйрету, тепе-теңдік сақтау. Балаларға белгілі бір іс-әрекетті ұйымдастыруға көмектесу, сол іс-әрекеттен жағымды әсер алуға көмектесу.</p>	<p>Өз бетімен ойындар. Асфальтқа бормен сурет салу.</p> <p>Асфальтта сурет салуға балалардың көңілдерін аудару. өзінің ойыншықтарымен ойнауға, бір-бірімен тіл табысу дағдыларын арттыру.</p>	<p>көгілдір, өсімдік көп болатынына назар аудару керек, ал жаздың аяғында бұлдыр, өсімдік аз. Көгілдір суда құм, тас, өсімдік және шағын балықтар көрінеді. Су айдынына ілтипатпен қарауға тәрбиелеу.</p> <p>Қимылды ойын. «Қарғыш секір және бұрыл». (дене шынықтыру)</p> <p>Орнынан жоғары секіруге үйрету. «Хоп!» белгісі бойынша кеністікке бейімделу.</p> <p>Еңбек. Балаларды ең үнемді жұмыстарға үйрету. Еңбек қызметінің мәдениетіне тәрбиелеу. (еңбек дағдылары)</p> <p>Өз бетімен ойындар. Жалпаның астында ауа-райының жағдайын ескере отырып, іс-әрекет және ойын үшін жағдай жасау. Жағымды әдет гүрпын қалыптастыру.</p>	<p>Өз бетінше ойынды ойнату, физикалық сапасын, шалшаңдығын, ептілігін дамыту.</p> <p>Еңбек. Табиғат бұрышындағы жұмыс. (еңбек дағдылары)</p> <p>Балықтарды тамақтандыру. Аквариумға су құю. Балықтарды тамақтандыру әдісін бекіту, балықтарды байқау. Тапсырмаларға жауапты болуға тәрбиелеу.</p> <p>Өз бетімен ойындар. Балаларды құрастыру ойынына қажетті заттарды жинастыруға, ойында табиғи заттарды қолдануға үйрету.</p>
<p>«Тазалықты сақтаймыз» Серуеннен оралу Уақыты: 12:10-12:40</p>	<p>Өзіне-өзі қызмет көрсету дағдыларын: өз бетінше киіну мен шешінуді, тісін тазалауды жетілдіру. Киімдерді жинау, ілу, ересектің көмегімен оларды тазалау, құрғату. Бейнелеу әрекетінен соң құтыларды, қылқаламдарды жуу, үстелді сүрту.</p>				
«Ас дәмді болсын»	Гигиеналық дағдылар				

<p>Түскі ас Уақыты: 12:40-13:00</p>	<p>Мақсат-міндеттер. Мәдени-гигиеналық дағдыларды жетілдіру, тамақтану, жуыну кезінде қарапайым мінез-құлық дағдыларын қалыптастыру. Балаларды сыртқы келбетін бақылауға үйрету; сабынды дұрыс қолдануды, қолды, бетті, құлақты тазалап жууды, жуынғаннан кейін құрғатып сүртуді, орамалды орнына ілуді, тарақты және қол орамалды пайдалануды үйрету. Үстел басында мәдениетті тамақтану дағдыларын қалыптастыру: ас қасық пен шәй қасықты, шанышқыны, майлықты дұрыс қолдану; нанды үгітпеу, тамақты ауызды жауып, шайнау, ауызды толтырып сөйлемей.</p> <p>Көркем сөз Нәйім-нәйім, бауырсақ, Қойға қарай жүгірсек, Қой ішінде көк ісек, Жақсы бала малсақ, Жаман бала үй күшік. Нәйім-нәйім бауырсақ, Бауырсақты қуырсақ. Жақсы бала малсақ, Жаман бала ауылсақ. (І.Жансүгіров)</p> <p>(мәдени-гигиеналық дағдылар, көркем сөз)</p>				
<p>«Тәтті ұйқы» Күндізгі ұйқы Уақыты: 13:00-15:20</p>	<p>Балалардың тыныш ұйықтауына жайлы жағдай тудыру.</p>				
<p>«Ұйқыдан ояту және сергіту» Біртіндеп ұйқыдан ояту, сауықтыру шаралары Уақыты: 15:20-15:30</p>	<p>Гимнастика элементтерімен баяу көтерілу. Ауа процедураларын қатайту (контрастты). Аяқ массажы. Мақсаты: төсекте жатып гимнастикалық жаттығуларды қалай жасауға болатындығын үйрету. Резеңке төсеніштермен және ағаш жолмен жүре отырып, аяқты уқалауды үйрету. Гимнастиканы дұрыс және синхронды түрде орындау. Гимнастикалық жаттығуларға сай өлеңдер жаттау.</p> <p>(мәдени-гигиеналық дағдылар, дене шынықтыру)</p>				
<p>«Ас дәмді болсін» Бесін ас Уақыты: 15:30-16:10</p>	<p>Таза және ұқыпты тамақтану. Тамақтану мәдениетін қалыптастыру. Асты тауысып жеуге үйрету. (мәдени-гигиеналық дағдылар)</p>				
<p>«Алақай! Ойнаймыз!» Балалардың дербес әрекеті (баяу қимылды ойындар, үстел үсті ойындары, бейнелеу әрекеті, кітаптар қарау және тағы басқа әрекеттер) Уақыты: 16:10-17:00</p>	<p>Сөйлеуді дамытудан ойын-жаттығу "Сарғыш марғау – қонақжай" тақпағы бойынша әңгіме құру. Мақсат-міндеттер: балалардың "Сарғыш Марғау - қонақжай" тақпағымен таныстыру; адамның, "қожайын", "үй иесі",</p>	<p>Математика негіздерінен ойын-жаттығу "Алан мен Дананың мерекеге дайындалуы. Геометриялық пішіндер." Мақсат-міндеттер: балалардың дөңгелек, шаршы, сопақша, тіктөртбұрыш</p>	<p>Көркем әдебиеттен ойын-жаттығу "Әке мен бала". Мақсат-міндеттер: балаларды "Әке мен бала" әңгімесінің мазмұнымен таныстыра отырып, әңгіме желісін зейін қойып, барлықыластарымен тыңдай білуге үйрету.</p>	<p>Сурет салудан ойын-жаттығу "Біздің көше". Мақсат-міндеттер: балаларды түрлі түсті фломастерлер арқылы бірнеше қабатты түрлі үйлерді салу амалдарына үйрету; суретті тіктөртбұрышты салудан бастап, сұлбасы бойын</p>	<p>Қоршаған ортамен танысудан ойын-жаттығу "Ұлттар достығы". Мақсат-міндеттер: балаларға елімізде өмір сүріп жатқан әртүрлі ұлт өкілдері туралы түсінік беру; әртүрлі ұлт өкілдерінің мәдениеті туралы білімдерін</p>

<p>"қонақ" сөздерінің мағынасын түсіндіру.</p> <p>Қимылды ойындар. Марғаулар мен күшіктер Ойынға қатысатын балалар екі топқа бөлінеді. Бір топтағы балалар марғаулардың, екінші топтағылар – күшіктердің рөлін орындайды. Марғаулар гимнастикалық қабырғаның қасында тұрады; күшіктер залдың екінші жағында (орындықтың артындағы үйшікте, бүйірімен қойылған баспалдақтың артында). Педагог марғауларды ақырын жүгіруге шақырады. «Күшіктер!» деген кезде – екінші топтағы балалар орындықтан өрмелеп өтеді. Марғаулардың соңынан төрт аяқтап қуады, үреді. Марғаулар мияулап, гимнастикалық қабырғаға өрмелеп шығады. Күшіктер үйшігіне қайтып</p>	<p>пішіндері туралы білімдерін жетілдіру.</p> <p>«Сыпайы өтініш» Ойынның мақсаты: балаларды мейірімділікке, зейінділікке тәрбиелеу. Балалар шеңберге тұрады. Педагог түрлі бұйрықтар береді, мысалы, қолды жоғары көтер, қолыңды шапалақта, көзіңді жұм және т.б., бірақ «мархабат» сөзі айтылған өтініштерді ғана орындау керек.</p>	<p>Ритмикалық жаттығу Біздер тату баламыз, (қолдарынан ұстайды) Гүлдей жайнап жанамыз. (екі қолын жоғары көтеріп гүлдің бейнесін жасайды) Жаттығулар жасасак, Жақсы сергіп қаламыз. Орнымыздан тұрамыз, (орындарынан тұрады) Қолды белге қоямыз, (қолдарын белге қояды) Бұрыламыз оңға бір, (оңға бір рет бұрылады) Бұрыламыз солға бір. (солға бір рет бұрылады) Бір, екі, үш, төрт. (санайды) Жоғары қолды созамыз (қолдарын жоғары созады) Аяқ ұшында тұрамыз. (аяқ ұшында тұрады). (қарым-қатынас іс-әрекеті, дене шынықтыру)</p>	<p>айқасқан сызықтармен безендіріп, сызықтардың айқасқан орнында пайда болған шапқактар ішін шахмат тәртібінде бояу техникасына үйрету.</p> <p>Ұлттық ойын. Теңге ілу Ойынға қатысушылар тепе-тең екі топқа бөлінеді. Әр қайсысы жеке-жеке шыбықтан ат мінеді. Ойын кезгі басталатын жерге сызық сызылады. Одан әрі 20-30 метрдей жерден тереңдігі бір қарыстай екі шұңқыр қазылады. Шұңқырға он-оннан теңге салынады. Содан соң екі топтан екі сайыскер шығады. Сызыққа келіп қатарласып тұрады. Бастаушының белгісі бойынша шыбық аттарын құйғытып, шаба жөнеледі. Сол беттерімен әлгі шұңқырға жетіп қол соғып жібереді де, теңгені іліп алып, әрі қарай шауып кете барады, шұңқыр тұсында бөгелуге болмайды. Ұпай әр сайыскердің іліп алған теңгелерінің санына қарай есептеледі.</p>	<p>кеңейту.</p> <p>Қимылды ойын. Кетті, кетті орамал! Ойынға қатысатын балалар шеңбер құрап отырады және бір-біріне иығын тірейді. Тізелерін аздап бүгеді. Жүргізуші шеңбердің сыртында қалады. «Кетті, кетті орамал!» деген сөздерді қайталап, орамалды тізенің астынан береді. Жүргізуші орамалдың кімнің қолында екенін айтуы тиіс. Егер жүргізуші орамалдың кімнің қолында екенін тапса, сол ойыншымен орын алмасады. (дене шынықтыру)</p>
---	--	---	--	--

	оралады. Екі-үш рет ойнағаннан кейін орындарымен алмасады. Ойын қайта жалғасады. (дене шынықтыру)			Қай топ көп ұпай жинаса, сол топ жеңеді.	
Балалармен жеке жұмыс Уақыты: 16:10-17:00	Саусақ жаттығуы. "Достық" Біздің топта ұлдар мен қыздар өзара дос (қолдың саусақтары өзара бірігеді). Кішкентай саусақтар біз сенімен достасамыз (екі қолдың саусақтарын бір-біріне тигізу) Бір, екі, үш, төрт, бес. (шынашақтан бастап, саусақтарды кезекпен бір-біріне тигізу) Қайтадан санауды бастаймыз. Бір, екі, үш, төрт, бес. Енді санауды аяқтадық (қолды төмен түсіреміз, демалтамыз). (сөйлеуді дамыту және көркем әдебиет)	"Күнді ата" дидактикалық ойыны. Мақсат-міндеттер: күннің бөліктері туралы түсініктерді бекіту (танертен, түстен кейін, кешке, түнге дейін) Материалдар: күннің бөліктері бейнеленген карточкалар. Ойын барысы. Тәрбиеші балалармен бірге күннің неше бөліктен тұратындығын біледі, олардың аттарын атап, сәйкес суреттерді көрсетіп, дұрыс ретпен орналастыруды ұсынады (таңертен, түстен кейін, кешке, түнге). Тәрбиеші күн құруды ұсынады және күннің бір бөлігін атайды. Балалар күннің қалған бөлігін тізімдейді және сәйкес суреттерді көрсетеді. Ойын 2-3 рет	Дос туралы мақал- мәтелдер жаттау. 1. Досы көпті жау алмайды, Ақылы көпті дау алмайды. 2. Досы көппен сыйлас, Досы азбен сырлас. 3. Достық-татулық белгісі. (сөйлеуді дамыту және көркем әдебиет)	Тыныс алу жаттығуы. Қолға, алып шарды, Үрлеймін мен былай. Уф-ф-ф, Үрлеймін деп қатты, Жарып алдым шарды. Пах. (дене шынықтыру)	"Достық" тақырыбында әңгімелесу. Мақсат-міндеттер: баланың сөздік қорын достық сөзі білдіретін жана сөздермен толықтыру. (сөйлеуді дамыту және көркем әдебиет, казак тілі)

		қайталанады. (сөйлеуді дамыту, математика негіздері)			
Серуенге дайындық Уақыты: 16:10-17:00	Мақсат-міндеттері: - киімді дұрыс бүктеп салуға, ілуге, аяқ-киімді түзу қоюға машықтандыру; - өз бетінше жылдам және дұрыс ретпен киіне (шешіне) білуді дағдыландыру; - шкафқа ілінген, қойылған бас киім, киім, аяқ-киім сияқты заттарды өз орындарын біліп, тәртіпті сақтауды ұстануға тәрбиелеу; - ауа райына сай киінгенін қадағалай білуге, киімді, аяқ-киімді таза ұстауға баулу; - көмек көрсете білуге, алғыс айтуға тәрбиелеу. (дербес әрекет)				
«Серуен» Уақыты: 17:00-18:00	Түскі серуендегі бақылауды жалғастыру. (қоршаған ортамен танысу, сөйлеуді дамыту, көркем әдебиет)				
«Қош бол, балабақша» Балалардың үйге қайтуы (ата-аналарға кеңес) Уақыты: 18:00-18:30	Суреттер көрмесін ұйымдастыру.	Ата-аналарға кеңес. "Ұйқының жетіспеушілігі неге әкеледі?"	Үйде балалар кітапханасын ұйымдастыру туралы әңгімелесу.	"Баланың қозғалыс белсенділігін қалыптастырудағы отбасының рөлі" тақырыбына әңгімелесу.	Әңгіме жүргізу: "Бала танымын дамытудың маңыздылығы".

Тексерілді:  М.Б.Саурамбаева



Бекітемін:
«Балаби» бөбекжайы» МКҚК
менгерушісі:
Л. А. Ахметова

ТӘРБИЕЛЕУ-БІЛІМ БЕРУ ПРОЦЕСІНІҢ ЦИКЛОГРАММАСЫ					
Білім беру ұйымы	«Балаби» бөбекжайы» МКҚК				
Топтың атауы	«Балауса» ересек тобы				
Балалардың жасы	4 жас				
Педагогтің аты-жөні					
Жоспардың құрылу кезеңі	01.05-05.05.2023ж.				
Апта күндері	Дүйсенбі	Сейсенбі	Сәрсенбі	Бейсенбі	Жұма
Күн тәртібі	01.05.2023	02.05.2023	03.05.2023	04.05.2023	05.05.2023
«Сәлеметсіздер ме, балалар!» Балаларды қабылдау Уақыты: 08:00-09:00	Таңғы сүзгі: балалардың терісін, дене кызуын, сыртқы келбетін тексеру. Балаларды жақсы көңіл күймен карсы алу және оларға қолайлы жағдай жасау. Баланың көңіл күйін, оның жеке пікірін, қызығушылығын анықтау. (сөйлеуді дамыту)				
Ата-аналармен әңгімелесу, кеңес беру Уақыты: 08:00-09:00	Балалардың үйде күн тәртібін сақтауларын және уақтылы ұйықтау керектігін талап ету.				
Балалардың дербес әрекеті (баяу қимылды ойындар, үстел үсті ойындары, бейнелеу әрекеті, кітаптар қарау және тағы басқа әрекеттер) Уақыты: 08:00-09:00		"Кір сүлгілерді ауыстыру". Мақсат-міндеттер. Еңбекке деген тұрақты қызығушылықты сақтау, тапсырманы мұқият орындауға ұмтылу. Сүлгіні жеке ұяшыққа іліп қоюды үйренініз. (еңбек дағдылары)	"Шешіну бөлмесінің шкафындағы тәртіп". (тәрбиешінің көмекшісімен бірге) Мақсат-міндеттер. Балаларды жеке киім шкафтарында тәртіпті сақтауға үйрету: шкафты киім мен аяқкиімнен босату, сөрелерді дымқыл шүберекпен сүрту және киімді орнына мұқият бүктеу. Еңбекқорлықты, тәртіпті көре білуді. Ұжымдағы тату-тәтті еңбек студі үйрету. (еңбек дағдылары)	"Біз топ бөлмесінде және жатын бөлмеде терезе төсеніштерін дымқыл шүберекпен сүртеміз". Мақсат-міндеттер. Балаларды сумен жұмыс кезінде келесі ережелерді сақтауға үйрету: жеңді тұру, шүберекті сулау және құрғатып сығу, ластанған кезде оны сумен шаю. (еңбек дағдылары)	"Бөлме өсімдіктеріндегі топырақты копсыту". Мақсат-міндеттер. Балаларды жабық өсімдіктерге күтім жасауға үйрету; балаларға өсімдіктердің топырағын не үшін копсыту керектігі туралы білім беру; копсыту әдістері мен оған қажетті заттарды пайдалану ережелерін бекіту. Еңбек дағдыларын, ұқыптылықты дамыту. Экологиялық мәдениетті, қоршаған табиғатқа ұқыпты қарауды тәрбиелеу. (еңбек дағдылары)

		<p>«Ұлттар достығы» тақырыбында фотосуреттер қарастыру. Суреттер бойынша әңгімелесу. (сөйлеуді дамыту, қазақ тілі)</p> <p>Бояу беттеріндегі суреттерді бояу. Мақсат-міндеттер: ұлттар достығы тақырыбында бояу бояту. (сурет салу)</p>	<p>Құрастырудан ойын-жаттығу "Отан қорғаушыларға сыйлық". Мақсат-міндеттер: балаларды қалдық материал: ысқыптан танкті құрастыруға үйрету.</p> <p>Көршілермен сыйластық туралы әңгімелесу. (сөйлеуді дамыту)</p>	<p>Қоршаған ортамен танысудан ойын-жаттығу "Алтын күн аспаны". Мақсат-міндеттер: балалардың жер бетінде тіршілік пен бейбітшілік болуы үшін Күннің қажеттігі туралы негізгі ұғымдарын қалыптастыру.</p> <p>«Бәріне ортақ мереке» тақырыбында иллюстрациялық суреттерді қарастыру.</p>	<p>Ритмикалық жаттығулар Бір екі, бір екі, аяқты аламыз. (марш жасайды) Адыммен бір келкі, сап түзер баламыз. (сап түзейді) Біз жауынгер баламыз. (қолдарын бас тұсына қояды) Бір екі, бір екі, жігерлі ән саламыз. (марш жасайды) Тізіліп бір келкі, ертең өсіп жеткенде (қолдарын бас тұсына қояды) Ел қорғайтын боламыз. (қолдарын бас тұсына қойып, марш жасайды) (сөйлеуді дамыту, дене шынықтыру)</p>
<p>Танертеңгі жаттығу Уақыты: 08:00-09:00</p>	<p>Жалпы дамыту жаттығулары (секіртпемен)</p> <p>1. Бастапқы қалып: дене тік, аяқ алшақ, секіртпені екі бүктеп төменде ұстау. 1 - оң аяқты ұшына қойып, секіртпені жоғары көтеру; 2 - бастапқы қалыпқа келу. Жаттығуды сол аяқпен қайталау. Жаттығу 6 рет қайталанады.</p> <p>2. Бастапқы қалып: дене тік, аяқ алшақ, секіртпені төменде ұстау. 1 - секіртпені жоғары ұстау; 2 - оңға бұрылу; 3 - тіктелу; 4 - бастапқы қалыпқа келу. Осы жаттығуды сол жаққа қайталау. Жаттығу 6 рет қайталанады.</p> <p>3. Бастапқы қалып: аяқты алшақ ұстап, отыру, секіртпені жоғары ұстау. 1-2 - еңкейіп, секіртпені аяқтың ұшына қою; 3 - 4 - бастапқы қалыпқа келу. Жаттығу 6-7 рет қайталанады.</p> <p>4. Бастапқы қалып: тіземен отырып, секіртпені төменде ұстау. 1 - 2 - оң жамбасқа отыру, секіртпені алдына шығару; 3 - 4 - бастапқы қалып. Жаттығуды сол жақ жамбасқа қайталау. Жаттығу 5-6 рет қайталанады.</p> <p>5. Бастапқы қалып: жерге етпетінен жатып, бүгілген қолымен секіртпені ұстап, алдына қою. 1-2 - бүгіліп, қолдарын алдына-жоғары созу; 3-4 - бастапқы қалыпқа келу. Жаттығу 6 рет қайталанады.</p> <p>6. Бастапқы қалып: дене тік, аяқ алшақ, қол төменде, секіртпе жерде. Секіртпемен айналып секіру. Жаттығуды 8-10 рет қайталау.</p> <p>7. Бастапқы қалып: дене тік, аяқ алшақ, секіртпе төменде (секіртпенің екі жағынан екі қолымен ұстау). 1 - секіртпені алға қою, оң аяғын ұшына артқа қою; 2 - бастапқы қалып. Жаттығу сол жағына қайталанады. Жаттығу 6 рет қайталанады.</p> <p>(дене шынықтыру)</p>				
Таңғы ас	Гигиеналық дағдылар				

<p>Уақыты: 09:00-09:30</p>	<p>Балаларды ұқыптылыққа, тазалыққа, өзінің сыртқы келбетін қадағалауды әдетке айналдыруға баулу. Тамақтанар алдында, дәретханаға барғаннан кейін, ластанған кезде қолды өз бетінше сабынмен жууға, тісін тазалауға үйрету. Таракты, қол орамалды пайдалана білуді бекіту.</p> <p>Тамақтану әдебін сақтау. Тамақты асықпай шайнау, асхана құралдарын (қасық, шанышқы), майлықты дұрыс қолдану, тамақтанып болғаннан кейін ауызды шаю.</p> <p><i>Көркем сөз</i></p> <p>Қасықтарымыз біздің, Таңқалдырар барлығын! Қасықтарым сиқырлы, Тауысады тағамды. Міне, дәмді тағам! Міне, пайдалы ас! Қасық түк те қалдырмас! (мәдени-гигиеналық дағдылар, көркем сөз)</p>				
<p>Ұйымдастырылған іс-әрекетке дайындық Уақыты: 09:30-09:40</p>		<p>«Достық» шеңбері. Дос болам десен, Досыңды сыйла, қымбаттым! Досыма сонда, Досымен ғана қымбатпын. - Ол - қуаныш, махаббат және достық шуағы. Шеңберге тұрады, бір- біріне жылы сөздер айтады. Жеңіс күнін тойлаймыз тақырыбында сұхбат жүргізу. (сөйлеуді дамыту, көркем әдебиет)</p>	<p>Барлығымыз табиғатты сүйеміз, Үлкендердің сөзін ойға түйеміз. Денсаулықты әрқашанда сақтаймыз, Бейбіт өмір баршамызға тілейміз! Жарты шеңбер жасап отырады. Бәрі бірге айтады. Ел, бейбітшілік, туган жер тақырыптарына байланысты мақал- мәтелдер жаттау. (сөйлеуді дамыту, көркем әдебиет)</p>	<p>"Бейбітшілік қорғанында" тақырыбында әңгімелесу. (сөйлеуді дамыту, көркем әдебиет)</p>	<p>«Қайырлы таң». Бақшамызға барғанда, Жолыққан бар жанларға, Ертемен, ақ пейілмен, «Қайырлы таң!» - деймін мен. Күндіз де елді елеймін: «Қайырлы күн!» - тілеймін. Үйге кешке келемін. Не дерімді білемін: «Кеш жарық!» - деп кіремін. Ұлы ардагерлер көрмелерін ұйымдастырып, хикаяларын айтып беру. (сөйлеуді дамыту, көркем әдебиет, қоршаған ортамен танысу)</p>
<p>«Ойнайық та, ойлайық» Білім беру ұйымының кестесі бойынша ұйымдастырылған іс- әрекет Уақыты: 09:40-10:55</p>		<p>Қазақ тілі "Гүлдер. Алыс-жақын" Мақсат-міндеттер. Балалардың ұғымындағы гүлдердің түрлері жайлы білімдерін кеңейту, олардың сыртқы ерекшеліктерімен</p>	<p>Дене шынықтыру "Допты қабырғаға лақтыру". Мақсат-міндеттер: балалардың саптан қатарға бірінің артынан бірі арақашықтықты сақтап, дене қалпын тік ұстап тұру кабілетін жетілдіру; жүріп</p>	<p>Математика негіздері "Әскери көліктерге арналған еңі әртүрлі жолдар". Мақсат-міндеттер: балаларда біркелкі заттардың шамасы, төрт түрлі еңі туралы ұғымдар қалыптастыру</p>	<p>Дене шынықтыру "Доппен жаттығулар". Мақсат-міндеттер: балаларды белгі бойынша тоқтап жүру; түрлі бағытта жүтіру; бөрене арқылы еңбектеп өтуге үйрету.</p>

		таныстыру; нысанның орналасуын «жақын», «алыс» бақылау жайлы түсініктерін дамыту; Балаларды қазақ тілінде гүлдердің сыртқы ерекшеліктерін суреттеу кезінде түсіну мен естуді үйрету; жұмбақ шешу арқылы еске сақтауды үйрету; суреттегі нысанның орнын, алыс немесе жақын орналасуын айтуды жаттықтыру; ойлау, еске сақтау қабілеттерін, сөйлеу тілдерін, қиялдарын дамыту. Байқампаздыққа, әдептілікке, айналасындағы заттарға деген мұқияттылыққа тәрбиелеу.	келе жатып, қатарда жұппен тұра білуге және жұппен жүру, жүгіру жаттығуларын дұрыс бағыт пен кері бағытта жасауға үйрету.		
Серуенге дайындық Уақыты: 10:55-11:10	Өзіне-өзі қызмет көрсету дағдыларын: өз бетінше киіну мен шешінуді, тісін тазалауды жетілдіру. Киімдерді жинау, ілу, ересектің көмегімен оларды тазалау, құрғату. Бейнелеу әрекетінен соң құтыларды, қылқаламдарды жуу, үстелді сүрту. (мәдени-гигиеналық дағдылар)				
«Табиғат аясына бірге барамыз» Серуен, бақылау, ойын, еңбек. Уақыты: 11:10-12:10		Шырша, қарағай, жөке ағаштарын бақылау. Жапырақты ағаштармен салыстыру. (қоршаған ортамен таныстыру, сөйлеуді дамыту, көркем әдебиет) Жұмбақ. Үстінде жасыл тоны бар. Балаларды қуантар.	Бағбанның жұмысын бақылау. (қоршаған ортамен таныстыру, сөйлеуді дамыту, көркем әдебиет) Көркем сөз. Жеміс біткен бау-бақша Желі жайды жан-жаққа. Бақта құс та сайрады, Құйқылжытып сан-саққа Қолға ап бақша құралын, Суды атызға бұрамын.	Бақаны бақылау. (қоршаған ортамен таныстыру, сөйлеуді дамыту, көркем әдебиет) Көркем сөз. «Бақа». Бақа, бақа, балпақ, Басың неге жалпақ, Темір телпек көп киіп, Басым содан жалпақ Бақа, бақа, балпақ, Көзің неге тостақ	Құмырсқаларды бақылау. (қоршаған ортамен таныстыру, сөйлеуді дамыту, көркем әдебиет) Жұмбақ. Екі басы жұлдырықтай, Ортасы қылдырықтай. (Құмырсқа) Көркем сөз. Ұзын мұрты құмырсқа. Бара жатты жұмысқа Допты алып қолыңа,

	<p>(Шырша) Бақылау. Балаларды ағаштардың құрылымын салыстыруға, қарастыруға қызықтыру. Шырша мен қарағай, олардың белгілерін ажыратуға үйрету, бұтақтардың қалыңдығы мен орналасуы (қарағайда бұтақтары жоғары, шыршада төменіне дейін). Олардың бояулары (қарағай – акшыл, шырша – жасылдау), жапырақты және жөке ағаштарын салыстыру, ерекшеліктерін көрсету. Жөке ағаштары жіңішке, ұзын және жапырақтары ине тәріздес қатты келеді. Қимылды ойын. «Бәріңді тап». (дене шынықтыру) Жоғарыға секіруге үйрету; физикалық сапасын шапшандығын, ептілігін ұйымдастыру қажеттілігін жалғастыру. Еңбек. Жөке ағаштарының маңын тазарту. Жөке ағаштарын қурап түскен қылқаньпі жинастыруға, ағаштарға</p>	<p>Ағаш түбін қопсытып. Арам шөпті жұламын. Бақылау. Үлкендердің жұмысы жөніндегі түсінікті қалыптастыру. Жұмысқа қажет құрал-саймандармен таныстыру (тырнауыш, күрек, сукүйғыш т.б.). Бағбанның жұмысының нәтижесіне қамқорлықпен қарауға тәрбиелеу. Қимылды ойын. «Біз көңілді балалар». (дене шынықтыру) Құрдастары және ересектермен жағымды эмоционалдық қарым-қатынас жасау дағдыларын дамыту. Еңбек. Гүлдерді күтуде бағбанға көмек. (еңбек дағдылары) Тапсырмаларды орындауға үйрету, жұмысты ұжыммен келісіп орындауға үйрету. Өз бетімен ойындар. Доппен ойнау. (дене шынықтыру) Доппен ойнау әдістері: жоғары лақтыру, ұстап алу, тебуді бекіту, жылдамдыққа баулу.</p>	<p>Қарауылда көп қарап, Көзім содан тостак, Бақылау. Баканы бақылау, оның ерекшеліктерін айту, түсі жасыл және дақтары бар, шөпте көрінбейді, саусақтарының арасындағы бос тері, жүзуге көмек береді, секіреді, жәндіктермен коректенеді. Баканың өмірі жайлы білімді кеңейту. Қимылды ойын. «Өз үйшігіңді тап». (дене шынықтыру) Әртүрлі қыймыл қозғалыстарды жасау жөніндегі білгілерді бекіту: жүгіру, жүру, секіру, белгі бойынша қимылдау (өз үйшіктерін табу), кеңістікті бағдарлауға үйрету. Еңбек. Балаларды еңбек етуге, үлкенге көмек көрсетуге тәрбиелеу. (еңбек дағдылары) Өз бетімен ойындар. Қағаз бақамен ойнау. Өз бетінше ойнай білу қабілеттілігіне тәрбиелеу.</p>	<p>Қойдым оның жолына Оң жағына қарады, Сол жағына қарады. «Биік тау,» - деп ойлады. Бақылау. Құмырסקалар ұсак, нәзік, еңбексүйгіш жәндіктер. Олар жердің астында өмір сүреді. Өмір сүретін жерін «илеу» деп атайды. Илеуді бұзуға болмайды, өйткені құмырסקалар бізге пайдалы. Қимылды ойын: «Туннель ішімен еңбектеу». (дене шынықтыру) Ептілікті, шапшандықты, қимыл түрлерін өзгертіп отыратын ойындарға қызықтыру. Еңбек. Құмды қопсыту. (еңбек дағдылары) Жұмысқа жауапкершілікпен қарауға, үлкендерге көмектесуге тәрбиелеу. Өз бетімен ойындар: Құмнан шаһар жасау. Балалар ақылдасып не салу керек екенін шешеді. Ұжым болып жұмыс істеу дағдыларын арттыру.</p>
--	---	---	---	--

		<p>жақсы қарауға ұмтылдыру. Жинақылыққа тәрбиелеу. Өз бетімен ойындар. Балаларға өз орнын сақтауға үйрету. Ойын жүрісінде қажет болған жағдайда 2-3 рөлдерді де орындауға үйрету; қарым-қатынас ережелерін білу, тең дәрежеде болу және басқару.</p>			
«Тазалықты сақтаймыз» Серуеннен оралу Уақыты: 12:10-12:40	Өзіне-өзі қызмет көрсету дағдыларын: өз бетінше киіну мен шешінуді, тісін тазалауды жетілдіру. Киімдерді жинау, ілу, ересектің көмегімен оларды тазалау, құрғату. Бейнелеу әрекетінен соң құтыларды, қылқаламдарды жуу, үстелді сүрту.				
«Ас дәмді болсын» Түскі ас Уақыты: 12:40-13:00	<p>Гигиеналық дағдылар Балаларды ұқыптылыққа, тазалыққа, өзінің сыртқы келбетін қадағалауды әдетке айналдыруға баулу. Тамактанар алдында, дәретханаға барғаннан кейін, ластанған кезде қолды өз бетінше сабынмен жууға, тісін тазалауға үйрету. Тарақты, кол орамалды пайдалана білуді бекіту. Тамақтану әдебін сақтау. Тамақты асықпай шайнау, асхана құралдарын (қасық, шанышқы), майлықты дұрыс қолдану, тамақтанып болғаннан кейін ауызды шаю. <i>Көркем сөз</i> Қасықтарымыз біздің, Таңқалдырар барлығын! Қасықтарым сикырлы, Тауысады тағамды. Міне, дәмді тағам! Міне, пайдалы ас! Қасық түк те қалдырмас! (мәдени-гигиеналық дағдылар, көркем сөз)</p>				
«Тәтті ұйқы» Күндізгі ұйқы Уақыты: 13:00-15:20	«Алтын санаған аштан өледі» ертегісін оқып беріп, балаларды ұйықтату. (көркем әдебиет)				
«Ұйқыдан ояту және сергіту» Біртіндеп ұйқыдан ояту, сауықтыру	<p>Релаксацияға арналған жаттығу: "Менің көзім" Мақсат-міндеттер: тыныш ұйқыға қолайлы жағдай ояту. (дене шынықтыру)</p>				

<p>шаралары Уақыты: 15:20-15:30 «Ас дәмді бөлеміз» Бесін ас Уақыты: 15:30-16:10</p>	Таза және ұқыпты тамақтану. Тамақтану мәдениетін қалыптастыру. Асты тауысып жеуге үйрету. (мәдени-гигиеналық дағдылар)				
<p>«Алақай! Ойнаймыз!» Балалардың дербес әрекеті (баяу қимылды ойындар, үстел үсті ойындары, бейнелеу әрекеті, кітаптар қарау және тағы басқа әрекеттер) Уақыты: 16:10-17:00</p>		<p>Сурет салудан ойын-жаттығу "Тікұшақ". Мақсат-міндеттер: балаларды қарындашпен тікұшақты салу техникасына үйрету; тікұшақты қағаз бетінің ортасына, түрлі сопақшаларды үйлесімдікте орналастырып, тікұшақ бейнесін салу амалдарын игерту; әскери қызмет, көліктер туралы білімдерді пысықтау.</p> <p>Ұлттық ойын. Түйілген орамал Ойын жүргізуші ойынды өзі бастайды. Ең алдымен балаларды айналасына жинап алады да «1, 2, 3» - деп дауыстайды. Осы кезде балалар жан-жаққа бығырай қашады. Ал ойын жүргізушісі қолында түйілген орамалы бар баланы қуалайды. Ол орамалды басқа біреуге</p>	<p>Сөйлеуді дамытудан ойын-жаттығу "Жауынгерлер маршы. Тілдің дыбыстық мәдениеті: [-ң] дыбысы". Мақсат-міндеттер: балаларды дауыссыз [ң] дыбысымен таныстыру; буын мен сөздердің құрамында дыбыстың болуын түсіндіру; әскері қызмет ұғымы туралы негізгі мағлұматтар беру.</p> <p>Математика негіздерінен ойын-жаттығу "Әскери көліктерге арналған ені әртүрлі жолдар". Мақсат-міндеттер: балаларда біркелкі заттардың шамасы, төрт түрлі ені туралы ұғымдар қалыптастыру.</p>	<p>Мүсіндеуден ойын-жаттығу "Көліктің үйректің балапандары". Мақсат-міндеттер: балаларды үйректің балапанымен таныстыру, композиция жасауды үйрету.</p> <p>Ұлттық ойын. Аксерек - көксерек Бұл ойынды ойнау үшін балалар екі топқа бөлінеді, қолдарынан ұстап тұрады. Ара қашықтық 20-30 қадам. 1-ші топ. Ойынды бастайды. Ақсерек-ау, ақ серек, Бізден сізге кім керек. 2-ші топ. Ақсерек-ау, ақ серек, Сізден бізге ... (бала аты) керек. Аты аталған бала келесі топқа дейін жүгіріп барып ортасынан ұстасқан қолдарды ажыратып кету керек. Егер өтіп кетсе сол топтан бір баланы тобына алып қайтады, өте алмаса сол топта қалады. Ойын осылай жалғаса береді.</p>	<p>Көркем әдебиеттен ойын-жаттығу "Көгершін". Мақсат-міндеттер: балаларды Т. Таймасұлының "Көгершін" өлеңімен таныстыра отырып, көгершінді бейбіт елдің тірегі мен белгісі ретінде сипаттайтын көркем сөздерді қайталап айтуға үйрету және жаттату.</p>

		лақтырады, қағып алған бала қаша жөнеледі. Осылайша ойын жүргізіледі, түйулі орамалды алғанша қуалай береді. Үсталған ойыншы көпшілік ұйғарымымен ортада тұрып өнер көрсетеді. Одан кейін ойын жүргізуші ауыстырылады. Ойын ойнап болған соң балалар шеңбер жасап тұрады. (дене шынықтыру)		(дене шынықтыру)	
Балалармен жеке жұмыс Уақыты: 16:10-17:00		"Лабиринт" дидактикалық ойыны. Ойынның мақсат-міндеттері. Балаларды тез қимылдауға тәрбиелеу. Ойынның барысы. Балаларға дайын лабиринт (қоян мен көгөніс) беріледі, балалар жылдам орындап шығады. (сөйлеуді дамыту, қоршаған ортамен танысу)	"Қайсар рухты баламын" тақпағын жаттау. Алатау, Алтай арасы – Қазақтың кең даласы. Мен боламын сол елдің Қайсар рухты баласы. Өсіп, өніп, ержетіп, Ақылымды өрлетіп. Елімнің атын шығарам Мықты елдермен тең етіп. Д.Сүлейменов (сөйлеуді дамыту және көркем әдебиет)	Артикуляциялық жаттығу. "Дәмді тосап". Мақсат-міндеттер. Жалпақ тілдің ұшын жоғары көтеру және тілді кесе (ожау) тәрізді қалыпта ұстауын үйрету. Қысқаша сипаттамасы. Жалпақ тілмен жоғарғы ерінді жалап, ауыз қуысына кіргізу. Әдістемелік нұсқау. 1. Жаттығуды орындаған кезде тек тіл жұмыс істеуін, нектің қимылдамауын қадағалау керек. 2. Тіл жалпақ болып бүйірлер ауыз бұрыштарына тиіп тұруы керек. 3. Тіл оңға және солға	Бір екі, бір екі, аяқты аламыз. (марш жасайды) Алыммен бір келкі, сап түзер баламыз. (сап түзейді) Біз жауынгер баламыз. (қолдарын бас тұсына қояды) Бір екі, бір екі, жігерлі ән саламыз. (марш жасайды) Тізіліп бір келкі, ертен өсіп жеткенде (қолдарын бас тұсына қояды) Ел қорғайтын боламыз. (қолдарын бас тұсына қойып, марш жасайды) (сөйлеуді дамыту, дене шынықтыру)

				<p>емес, тек төмен және жоғары қозғалу керек.</p> <p>4. Егер бала жаттығуды жасай алмай жатса, «пя-пя-пя» жаттығуына оралу қажет. Бала тілін жалпақ қалпына келтірген соң шпательмен тілді жоғары еріннің үстіне қайыру керек.</p> <p>(сөйлеуді дамыту, қазақ тілі)</p>	
<p>Серуенге дайындық Уақыты: 16:10-17:00</p>	<p>Мақсат-міндеттері:</p> <ul style="list-style-type: none"> - киімді дұрыс бүктеп салуға, ілуге, аяқ-киімді түзу қоюға машықтандыру; - өз бетінше жылдам және дұрыс ретпен киіне (шешіне) білуді дағдыландыру; - шкафқа ілінген, қойылған бас киім, киім, аяқ-киім сияқты заттарды өз орындарын біліп, тәртіпті сақтауды ұстануға тәрбиелеу; - ауа райына сай киінгенін қадағалай білуге, киімді, аяқ-киімді таза ұстауға баулу; - көмек көрсете білуге, алғыс айтуға тәрбиелеу. <p>(дербес әрекет)</p>				
<p>«Серуен» Уақыты: 17:00-18:00</p>	<p>Түскі серуендегі бакылауды жалғастыру. (қоршаған ортамен танысу, сөйлеуді дамыту, көркем әдебиет)</p>				
<p>«Қош бол, балабақша» Балалардың үйге қайтуы (ата-аналарға кеңес) Уақыты: 18:00-18:30</p>		<p>Кеңес: «Баланы ұлтжандылыққа тәрбиелеу жолдары».</p>	<p>Ата-аналарға балалардың жетістігі жайлы айту; алта тақырыбы бойынша сұрақ қою, әңгімелесу.</p>	<p>Жоба: "Ұлы Отан ардагерлері". Балалардың майданға қатысқан ата-әжелерінің фотосуреттерін әкеліп, көрме ұйымдастыруға тапсырма беру.</p>	<p>«Майдангер аталар» атты тақырыбында сурет көрмесін ұйымдастыру.</p>

Тексерілді:  М.Б.Саурамбаева

ТӘРБИЕЛЕУ-БІЛІМ БЕРУ ПРОЦЕСІНІҢ ЦИКЛОГРАММАСЫ					
Білім беру ұйымы:	«Балаби» бөбекжайы» МКҚК				
Топтың атауы	«Балауса» ересек тобы				
Балалардың жасы	4 жас				
Педагогтің аты-жөні					
Жоспардың құрылу кезеңі	08.05-12.05.2023ж.				
Апта күндері	Дүйсенбі	Сейсенбі	Сәрсенбі	Бейсенбі	Жума
Күн тәртiбi	08.05.2023	09.05.2023	10.05.2023	11.05.2023	12.05.2023
«Сәлеметсіздер ме, балалар!» Балаларды қабылдау Уақыты: 08:00-09:00	Таңғы сүзгі: балалардың терісін, дене қызуын, сыртқы келбетін тексеру. Балаларды жақсы көңіл күймен қарсы алу және оларға қолайлы жағдай жасау. Баланың көңіл күйін, оның жеке пікірін, қызығушылығын анықтау. (сөйлеуді дамыту)				
Ата-аналармен әңгімелесу, кеңес беру Уақыты: 08:00-09:00	Медбикеден кеңес: «Тазалық – денсаулық кепілі».				
Балалардың дербес әрекеті (баяу қимылды ойындар, үстел үсті ойындары, бейнелеу әрекеті, кітаптар қарау және тағы басқа әрекеттер) Уақыты: 08:00-09:00			"Ойыншықтардағы тәртіп". Максат-міндеттер: жұмыс басталар алдында балаларға жұмыс алжапқышын киюді үйрету; ойыншықтарды тәртіпте ұстау: жуу, кептіру, сұрту және орнына қою. Еңбекқорлықты, тәртіпсіздікті көре білуді дамыту; сумен жұмыс кезінде ұқыптылықты дамыту. Өз еңбегі мен басқа алаңдардың еңбегін құрметтеуге тәрбиелеу. (еңбек дағдылары)	"Бөлме өсімдіктерін сугару". Максат-міндеттер: өсімдіктердің жарық пен ылғалды қажет ететіні туралы білімдерін кеңейту. ылғалды сүйетін және құрғақшылыққа төзімді, фотофильді, көлеңкеге төзімді өсімдіктерді жапырақтарынан қалай тануға болатындығын үйрету. Су және өсімдіктермен жұмыс кезінде дәлдікті, өз іс-әрекеттеріне сенімділікті, еңбек дағдыларын дамыту. Қоршаған табиғатқа ұқыпты қарауды, оған қамқорлық жасауды тәрбиелеу. (еңбек дағдылары)	"Төсектерді төсеуде күтушіге көмек көрсету" Максат-міндеттер: балаларды өз төсек-орындарын ажыратуға үйрету; ересектерге қолжетімді көмек көрсетуге деген ынтаны тәрбиелеу; жұмысқа деген ұмтылысты тапсырылған іс үшін жауапкершілік сезімін тәрбиелеу. (еңбек дағдылары)
			Сөйлеуді дамытудан ойып-жаттығу "Жұмбақ жасырмақ жаттығулары". Максат-міндеттер:	Жапсырудан ойып-жаттығу "Мақта табақшаларынан гүлді жапсырамыз". Максат-міндеттер: мақта табақшаларымен жұмыс жасау	Саусақ жаттығуы. Гүлдер. Көктемде жайнап алақаттар - (Органы және сұх саусақтармен "жүру").

	<p>тамактанып болғаннан кейін ауызды шаю.</p> <p><i>Көркем сөз</i></p> <p>Нан мен қасықты ал да, Тамақ ішуді баста! (Тусипжанова-Шагирова А.) (мәдени-гигиеналық дағдылар, көркем сөз)</p>				
<p>Ұйымдастырылған іс-әрекетке дайындық</p> <p>Уақыты: 09:30-09:40</p>			<p>«Күлімдеген күн».</p> <p>Кел, балалар, күлейік, Күлкіменен түлейік. Қабак түйген не керек, Көңілді боп жүрейік! Дөңгелене кілемде отыр. Бәрі бірге айталы. Әскери көліктер, әскерлер туралы суретке қарап әңгімелесу. (сөйлеуді дамыту, көркем әдебиет, қоршаған ортамен танысу)</p>	<p>Таңғы сәлемдесу.</p> <p>Мақсат-міндеттер: балаларды жағымды көңіл-күйге бөленуге тарту, сәлемдесу рәсіміне баулу; қоршаған объектілерге, жақын тұрған балаларға көңіл аудартып, жылы шыраймен қабылдауға тәрбиелеу.</p> <p>Армысың, Әлем! Армысың, Жарық күн! Армысың, абзал Адам! Армысың, менің досым! (сөйлеуді дамыту)</p>	<p>Шаттық шеңбері</p> <p>Мақсат-міндеттер: Балаларға эмоционалды жағымды көңіл-күй мен ұйымдастырылған іс-әрекетіне мотивациялық дайындықты қалыптастыру, балаларға бір-бірімен сәлемдесуге мүмкіндік беру, ұжымда достыққа тәрбиелеу.</p> <p>Кел, балалар, күлейік, Күлкіменен түлейік! Қабак түйген не керек, Көңілді боп жүрейік! Кел, балалар, күлейік! Күлкіменен түлейік! Күлкі көңіл ашаты, Күліп өмір сүрейік! (сөйлеуді дамыту)</p>
<p>«Ойнайық та, Ойнайық»</p> <p>Білім беру ұйымының кестесі бойынша ұйымдастырылған іс-әрекет</p> <p>Уақыты: 09:40-10:55</p>			<p>Дене шынықтыру</p> <p>"Допты ұстай алған кім?"</p> <p>Мақсат-міндеттер: балаларды сызықпен тепе-теңдікті сақтап жүруге үйрету.</p>	<p>Сурет салу.</p> <p>"Әдемі шәйнек".</p> <p>Мақсат-міндеттер: балалардың қықпалым ұшы мен бояу арқылы шәйнектің сұлбасын татар ою түрімен, гүлмен, безендіру техникасымен таныстыру; жасыл көктем мезгіліндегі гүлдердің түрлері туралы ұғымдар жиынтығын пысықтау</p>	<p>Дене шынықтыру</p> <p>"Ұзындыққа екпінмен секіру"</p> <p>Мақсат-міндеттер: балалардың салтан қатарға бірінің артынан бірі арақашықтықты сақтап, дене қалпын тік ұстап тұру қабілетін жетілдіру; қатарда жүріп келе жатып, жүру, жүгіру жаттығуларын дұрыс бағыт пен кері бағытта жасауға үйрету.</p>
Серуенге дайындық	Балаларды өз киімдерін таңуға, атауға, өз шкафын таңбалауыш арқылы табуға үйрету. (мәдени-гигиеналық дағдылар)				

<p>Уақыты: 10:55-11:10</p> <p>«Табиғат аясына бірге барамыз»</p> <p>Серуен, бақылау, ойын, еңбек.</p> <p>Уақыты: 11:10-12:10</p>			<p>Тұманды бақылау. (қоршаған ортамен танысу, сөйлеуді дамыту, көркем әдебиет)</p> <p>Жұмбақ.</p> <p>Қаратаудың басында</p> <p>Киік кетіп барады.</p> <p>Қол аяғы бауырына</p> <p>Тиіп кетіп барады. (Тұман)</p> <p>Бақылау. Табиғаттағы тұманды бақылау ол туралы түсініктерін кеңейту. Жыл мезгіліндегі құбылыстар туралы нақты білімдерін қалыптастыру.</p> <p>Қимылды ойын:</p> <p>«Жасырған затты тауып ал». (дене шынықтыру)</p> <p>Әр бағытта жүріп, жасырған затты тауып алу, жылдамдыққа тәрбиелеу, ойын шарттарын бұзбай ойнау.</p> <p>Еңбек.</p> <p>Бақшада жұмыс істеу.</p> <p>Көгөністерді суару.</p> <p>Өсімдіктерді өз бетімен суаруға үйренуін қалыптастыру (суару ережелерін сақтау).</p> <p>Өсімдіктерге ұқыпты қарауға тәрбиелеу. Үлкендерге көмек көрсетуге ынталандыру.</p> <p>(еңбек дағдылары)</p> <p>Өз бетімен ойындар. Құмда ойыншықтармен ойнау.</p> <p>Құммен ойнау әдістерімен түрлендіру.</p> <p>Қызығушылықтарын арттыру.</p>	<p>Құстарды бақылау (торғай, көгершін). (қоршаған ортамен танысу, сөйлеуді дамыту, көркем әдебиет)</p> <p>Көркем сөз.</p> <p>Торғай, торғай, тоқылдақ.</p> <p>Жерден тары шоқып-ап,</p> <p>Бөтегесі томпынып,</p> <p>Шик-шик етіп отырар.</p> <p>Торғай-торғай тоқтаған,</p> <p>Торғайды торғай мақтаған.</p> <p>Бір торғай ұдса боранда,</p> <p>Бәрі жабылып жоқтаған.</p> <p>Бақылау. Немен көректенеді, қайда мекендейді, пайдасы қандай болатыны туралы білімдерін толықтыру.</p> <p>Қимылды ойын. «Құстар және түлкі». (дене шынықтыру)</p> <p>«Түлкіні» санамақ арқылы тандай алу. Алаңда секіру, жүгіруді бекіту.</p> <p>Еңбек. Құстарды тамақтандыру. (еңбек дағдылары)</p> <p>Құстарға деген қамқоршылыққа тәрбиелеу.</p> <p>Өз бетімен ойындар. Ойыншық-тербеткіш.</p> <p>Басқа балалармен ойнау барысында бір-бірімен татулықта, бірлікте болуға тәрбиелеу.</p>	<p>Құстардың шомылғанын бақылау. (қоршаған ортамен танысу, сөйлеуді дамыту, көркем әдебиет)</p> <p>Жұмбақ.</p> <p>Мойны ұзын, ақ қауырсынды</p> <p>үлкен ақ құс. (Аққу)</p> <p>Бақылау. Сырттан құстардың шомылғанын бақылау: қауырсындарын тазартады, суды ішеді.</p> <p>Құстарға деген сүйіспеншілігін дамыту, қызығушылығын арттыру.</p> <p>Қимылды ойын.</p> <p>«Аңшылар және аңдар». (дене шынықтыру)</p> <p>Дөңгеленіп тұруға және допты лақтырып, қағып алуға үйретуді бекіту.</p> <p>Ойынның шартын орындауға, әділеттілік сезімдерін дамыту.</p> <p>Еңбек. Ауладағы жұмыс. (еңбек дағдылары)</p> <p>Арамшөпті жұлу.</p> <p>Үлкендерге көмектесуге талпындыру. Бастаған істі аяғына дейін жеткізуге тәрбиелеу.</p> <p>Өз бетімен ойындар. Әртүрлі ойындарға қызығушылығын арттыру және ойнай білу дағдыларын дамыту.</p>
--	--	--	---	---	---

			шығармашылықтарын дамыту. Әр балаға өз әрекеттерін ұйымдастыруды үйрету.		
«Тазалықты сақтайық» Серуеннен оралу Уақыты: 12:10-12:40	Өзіне-өзі қызмет көрсету дағдыларын: өз бетінше киіну мен шешінуді, тісін тазалауды жетілдіру. Киімдерді жинау, ілу, ересектің көмегімен оларды тазалау, құргату. Бейнелеу әрекетінен соң құтыларды, қылқаламдарды жуу, үстелді сүрту.				
«Ас дәмді болсын» Түскі ас Уақыты: 12:40-13:00	<p>Гигиеналық дағдылар Балаларды ұқыптылыққа, тазалыққа, өзінің сыртқы келбетін қадағалауды әдетке айналдыруға баулу. Тамақтанар алдында, дәретханаға барғаннан кейін, ластанған кезде қолды өз бетінше сабынмен жууға, тісін тазалауға үйрету. Таракты, кол орамалды пайдалана білуді бекіту.</p> <p>Тамақтану әдебін сақтау. Тамақты асықпай шайнау, асхана құралдарын (қасық, шанышқы), майлықты дұрыс қолдану, тамақтанып болғаннан кейін ауызды шаю.</p> <p><i>Көркем сөз</i> Нан мен қасықты ал да, Тамақ ішуді баста! (Тусипжанова-Шагирова А.) (мәдени-гигиеналық дағдылар, көркем сөз)</p>				
«Тәтті ұйқы» Күндізгі ұйқы Уақыты: 13:00-15:20	Балалардың тыныш ұйықтауына жайлы жағдай тудыру.				
«Ұйқыдан ояту және сергіту» Біртіндеп ұйқыдан ояту, сауықтыру шаралары Уақыты: 15:20-15:30					
«Ас дәмді болсын» Бесін ас Уақыты: 15:30-16:10	Таза және ұқыпты тамақтану. Тамақтану мәдениетін қалыптастыру. Асты тауысып жеуге үйрету. (мәдени-гигиеналық дағдылар)				
«Алақай! Ойнаймыз!» Балалардың дербес әрекеті (баяу қимылды ойындар, үстел үсті ойындары, бейнелеу әрекеті, кітаптар қарау және тағы басқа әрекеттер) Уақыты: 16:10-17:00			Математика негіздерінен ойын-жаттығу "Даладағы гүлдерді санайық. Жиын сандар". Мақсат-міндеттер: балалардың "сан" мен "санау" ұғымдары туралы білімдерін жетілдіру, жиын санын құрайтын ең кіші екі сан туралы түсіндіру.	Көркем әдебиеттен ойын-жаттығу "Көктем келді гүл алып". Мақсат-міндеттер: балаларды Ө.Тұрманжановтың "Көктем келді гүл алып" өлеңімен таныстыра отырып, көктем мезгіліне тән құбылыстарды сипаттайтын көркем сөздерді қайталап айтуда үйрету және	Қоршаған ортамен танысудан ойын-жаттығу "Таңғажайып табиғат". Мақсат-міндеттер: балаларды көктемгі табиғаттың таңғажайып құбылыстарымен таныстыра отырып, табиғат туралы түсініктерін кеңейту.

			<p>Сурет салудан ойын-жаттығу "Әдемі шәйнек". Мақсат-міндеттер: балалардың қылқалам ұшы мен бояу арқылы шәйнектің сұлбасын татар ою түрімен, гүлмен, безендіру техникасымен таныстыру; жасыл көктем мезгіліндегі гүлдердің түрлері туралы ұғымдар жиынтығын пысықтау.</p>	<p>жаттату. Қоршаған ортамен танысудан ойын-жаттығу "Нәркес". Мақсат-міндеттер: балалардың табиғат гүлденуі туралы негізгі ұғымдарын қалыптастыру; нәркес гүлдері жайлы білімдерін кеңейту.</p>	<p>Дамытушы жаттығу. "Көзді жұмып, тепе-теңдікті сақтау". Балаларды көзді жұмып, тепе-теңдікті сақтауға жаттықтыру. вестибулярлық аппаратты, түйсік қабілетін дамыту. Шарты. Тік тұрып, екі қолды екі жакка созып жаю; екі аяқтың бірінде кезегімен, тепе-теңдікті сақтау. Алғашқы жаттығудың үлгісін педагог өзі көрсетеді. Тепе-теңдікте тұру ұзақтығын реттеу керек. (дене шынықтыру)</p>
<p>Балалармен жеке жұмыс Уақыты: 16:10-17:00</p>			<p>Дидактикалық ойын "Ғажайып нүктелер". «Ғажайып нүктелер» арқылы гүлдің суретін салады. Нүктелерді қосып, гүлдің суретін шығарады. (сурет салу)</p>	<p>Саусақ жаттығуы. Гүлдер . Көктемде жайнар алқаптар - (Ортаңғы және сұқ саусақтармен "жүру"). Айналага гүл қаптар. (Алақанды ашып, қолмен айналаны көрсету.) Шашағы аппақ түймедақ, (Алақанды, саусақтарды ашып, қозғау.) Көктікен мен қызғалдақ Жердің көркін ашады. (Көктікен - саусақтардың бастарын қосып, жан-жаққа шашырату, "қызғалдақ"- саусақтарды кесеше жинау). (О.И. Крупенчук; Е.Елубаев) (сөйлеуді дамыту)</p>	<p>"Санамақтар". Бірім - бір, Екім - екі, Үшім - үш, Төртім - төрт, Бесім - бес, Алтым - алты, Ауыр балтам, Қалды қалтам! Қырқылдауық, Қырма тауық! Олпық - солпық, Сен кір, сен шық! (сөйлеуді дамыту)</p>
<p>Серуенге дайындық Уақыты: 16:10-17:00</p>	<p>Мақсат-міндеттері: - киімді дұрыс бүктеп салуға, ілуге, аяқ-киімді түзу коюға машықтандыру;</p>				

	<ul style="list-style-type: none"> - өз бетінше жылдам және дұрыс ретпен киіне (шешіне) білуді дағдыландыру; - шкафқа ілінген, қойылған бас киім, киім, аяқ-киім сияқты заттарды өз орындарын біліп, тәртіпті сақтауды ұстануға тәрбиелеу; - ауа райына сай киінгенін қадағалай білуге, киімді, аяқ-киімді таза ұстауға баулу; - көмек көрсете білуге, алғыс айтуға тәрбиелеу. <p>(дербес әрекет)</p>				
«Серуен» Уақыты: 17:00-18:00	Түскі серуендегі бақылауды жалғастыру. (қоршаған ортамен танысу, сойлеуді дамыту, көркем әдебиет)				
«Қош бол, балабақша» Балалардың үйге қайтуы (ата-аналармен кеңес) Уақыты: 18:00-18:30			Медбикеден кеңес: «Тазалық – денсаулық кепілі».	«Р» дыбысын айтуда қиналатын балаларға арналған «Тіл туралы ертігі».	«Достарымыздың арасында өзімізді қалай ұстау керекпіз?» тақырыбына әңгіме жүргізу.

Тексерілді:  М.Б.Саурамбаева.

ТӘРБИЕЛЕУ-БІЛІМ БЕРУ ПРОЦЕСІНІҢ ЦИКЛОГРАММАСЫ					
Білім беру ұйымы:	«Балаби» бөбекжайы»МҚКК				
Топтың атауы	«Балауса» ересек тобы				
Балалардың жасы	4 жас				
Педагогтің аты-жөні					
Жоспардың құрылу кезеңі	15.05-19.05.2023ж.				
Апта күндері	Дүйсенбі	Сейсенбі	Сәрсенбі	Бейсенбі	Жұма
Күн тәртібі	15.05.2023	16.05.2023	17.05.2023	18.05.2023	19.05.2023
«Сәлеметсіздер ме, балалар!» Балаларды қабылдау Уақыты: 08:00-09:00	Таңғы сүзгі: балалардың терісін, дене қызуын, сыртқы келбетін тексеру. Балаларды жақсы көңіл күймен қарсы алу және оларға қолайлы жағдай жасау. Баланың көңіл күйін, оның жеке пікірін, қызығушылығын анықтау. (сөйлеуді дамыту)				
Ата-аналармен әңгімелесу, кеңес беру Уақыты: 08:00-09:00	Баланың балабақшаға бейімделуіне байланысты денсаулығын қадағалап отыру.				
Балалардың дербес әрекеті (баяу қимылды ойындар, үстел үсті ойындары, бейнелеу әрекеті, кітаптар қарау және тағы басқа әрекеттер) Уақыты: 08:00-09:00	"Бөлме өсімдіктерінің топырақты қопсыту". Мақсат-міндеттер: балаларды жабық өсімдіктерге күтім жасауға үйрету; балаларға өсімдіктердің топырағын не үшін қопсыту керектігі туралы білім беру; қопсыту әдістері мен оған қажетті заттарды пайдалану ережелерін бекіту. Еңбек дағдыларын, ұқыптылықты дамыту. Экологиялық мәдениетті, қоршаған табиғатқа ұқыпты қарауды тәрбиелеу. (еңбек дағдылары)	"Біз топ бөлмесінде және жатын бөлмеде терезе төсеніштерін дымқыл шүберекпен сүртеміз". Мақсат-міндеттер. Балаларды сумен жұмыс кезінде келесі ережелерді сақтауға үйрету: жеңді тұру, шүберекті сулау және құрғатып сығу, ластанған кезде оны сумен шаю. (еңбек дағдылары)	"Ойыншықтардағы тәртіп". Мақсат-міндеттер. Жұмыс басталар алдында балаларға жұмыс алжапқышын киюді үйрету; ойыншықтарды тәртіпте ұстау: жуу, кептіру, сүрту және орнына қою. Еңбекқорлықты, тәртіпсіздікті көре білуді дамыту; сумен жұмыс кезінде ұқыптылықты дамыту. Өз еңбегі мен басқа адамдардың еңбегін құрметтеуге тәрбиелеу. (еңбек дағдылары)	"Өз төсегімізді жинауды үйренеміз". Мақсат-міндеттер. Балалардың өз төсегіне күтім жасау бойынша біліктері мен дағдыларын қалыптастыру; ұқыптылыққа, басқа біреуге көмектесуге ұмтылуға тәрбиелеу; еңбекке ұқыпты қарауға тәрбиелеу; өз-өзіне қызмет көрсету бойынша дербестігі мен дағдыларын дамыту. (еңбек дағдылары)	"Бөлме өсімдіктерін сугару". Мақсат-міндеттер. Өсімдіктердің жарық пен ылғалға деген қажеттіліктері туралы білімдерін кеңейту, ылғалды сүйетін және құрғақшылыққа төзімді, фотофильді, көлеңкеге төзімді өсімдіктерді жалырақтардан қалай тануға болатындығын үйрету. Су және өсімдіктермен жұмыс кезінде дәлдікті, өз іс-әрекеттеріне сенімділікті, еңбек дағдыларын дамыту. Қоршаған табиғатқа ұқыпты қарауға, оған қамқорлық жасауға тәрбиелеу.

					(енбек дагдылары)
	<p>"Зоологиялык доминно" үстел үсті ойыны.</p> <p>Дидактикалык міндеті. Балалардың жабайы және үй жануарлары туралы білімдерін бекіту; зейіндерін тәрбиелеу.</p> <p>Ойын ережесі: кім өз суреттерін бірінші қойса, сол жеңімпаз болады.</p> <p>Ойын әрекеттері: зейінді болу, өз суретін уақытында қою, жүрісін өткізіп алмау.</p> <p>(қоршаған ортамен таныстыру, математика негіздері)</p>	<p>Мүсіндеуден ойын-жаттығу</p> <p>"Көбелек".</p> <p>Мақсат-міндеттер: балалардың жәндіктер туралы білімдерін тиянақтау; сипаттық ерекшеліктерін көрсете отырып, көбелекті мүсіндеуді үйрету.</p>	<p>"Асықты кімге, қай жаққа тастаймын?" дамытушылық ойыны.</p> <p>Мақсат-міндеттер: балалардың бір-біріне мұқият болып, шеңберде асықпен ойнауға тәрбиелеу; кеңістіктегі бағыт-бағдарды ажырату дағдыларын жетілдіру, ұйымшылдыққа тәрбиелеу.</p> <p>Жабдығы: асық. Ойынды санамақ арқылы таңдалған, қолында асығы бар бала бастайды. Асық қолға түскеннен кейін, бала, көп ұзамай, шеңберде отырған кез-келген балаға қарай лақтырады. Асық лақтырылған кезде асық ұстаған бала: "Мен менің сол (оң) жағымда (немесе қарама-қарсы) отырған Дастанға (есімі белгілі балаға) лақтырамын. Асықты алатын бала, асықтың қандай қалыпта жатқанын да айтып, содан соң асықты кімге және қай жаққа</p>	<p>Тұқым мен жемістің таралуы жайлы әңгімелеу.</p> <p>Мақсат-міндеттер: бұталар мен ағаштардың тұқымы мен жемістері жайлы білім беру; тұқымның бейімделуі мен таралу тәсілдерін түсіндіру.</p> <p>(қоршаған ортамен таныстыру)</p> <p>Тұқым таралуына байланысты бейнематериал көрсету. (Tigtag junior медиa бөлімінде)</p> <p>(қоршаған ортамен таныстыру)</p>	<p>Көркем сөзді жаттау жаттығуы.</p> <p>Мақсаты: тақпақтың мазмұнын есте сақтап, мәнерлеп оқуға дағдыландыру; көркем сөзге деген қызығушылықты арттыру.</p> <p>"Бақшада".</p> <p>Көңілді бар бала. Бақшаға, бақша еңсек. Ойнаймыз аулада, Төбеміз әткеншек. Шешеміз жұмбақ та. Жаңылтпаш айтамыз. Кешкілік үй жаққа Үлкейіп кайтамыз. Б. Кірісбаев.</p> <p>(</p>

			лақтыратынын таңдайды. Ойын осы бағытта жалғасады. Ескерту: асықтың түсетін қалыптары - бүк, шік, омпы, сомпы, тәйке, алшы. (танымдық дағдылар, дене шынықтыру)		
Танертенгі жаттығу Уақыты: 08:00-09:00	<p>Жалпы дамыту жаттығулары (шығыршықтармен)</p> <p>1. Бастапқы қалып: дене тік, аяқ алшак, шығыршықты ортасынан екі қолымен алдына ұстау. 1-2-шығыршықты қолымен аяғына дейін бұрап, айналдыру; 3-4- бастапқы қалыпқа келу. Жаттығу 5-6 рет қайталанады.</p> <p>2. Бастапқы қалып: дене тік, аяқ алшак, шығыршықты ортасынан екі қолымен төменде ұстау. 1-отыру, шығыршықты жоғары көтеру; 2-бастапқы қалыпқа келу. Жаттығу 7-8 рет қайталанады.</p> <p>3. Бастапқы қалып: аяқты нық деңгейінде ұстап, шығыршықты оң қолымен төменде ұстау. 1-қолдарын жанына жіберу; 2-қолдарын жоғары көтеріп, шығыршықты екінші қолына салу; 3-қолдарын жанына жіберу; 4-бастапқы қалыпқа келу. Жаттығуды келесі қолымен орындау. Жаттығу 6-8 рет қайталанады.</p> <p>4. Бастапқы қалып: аяқты табан деңгейінде ұстап, шығыршықты оң қолымен төменде ұстау. 1-сол аяғын бүгіп, көтеру, аяқтың астынан шығыршықты келесі қолға салу; 2-қолын жіберіп, бастапқы қалыпқа келу. Жаттығуды сол жаққа қайталау. Жаттығу 6 рет қайталанады.</p> <p>5. Бастапқы қалып: аяқты нық деңгейінде ұстап, шығыршықты ортасынан екі қолымен төменде ұстау. 1-түзу қолдарын алға ұстау; 2-еңкейіп, шығыршықты жерге тигізу; 3-тіктеліп, шығыршықты алдына әкел; 4-бастапқы қалыпқа келу. Жаттығу 5-6 рет қайталанады.</p> <p>6. Бастапқы қалып: дене тік, аяқ алшак, шығыршықты басына, екі қолды беліне қою. 1-оң аяғын жанына қою; 2-сол аяғын орнына қою; 3-сол аяғын жанына қою; 4-оң аяғын орнына қою. Жаттығу 6-7 рет қайталанады.</p> <p>7. Бастапқы қалып: шығыршық жерде, аяқ бірге, қолды белге қою. Шығыршықты айналып, 1-4-ке дейін оңға және 5-8-ге дейін солға секіру. Жаттығу 3-4 рет қайталанады.</p> <p>(дене шынықтыру)</p>				
Таңғы ас Уақыты: 09:00-09:30	<p>Гигиеналық дағдылар</p> <p>Балаларды ұқыптылыққа, тазалыққа, өзінің сыртқы келбетін қадағалауды әдетке айналдыруға баулу. Тамақтанар алдында, дәретханаға барғаннан кейін, ластанған кезде қолды өз бетінше сабынмен жууға, тісін тазалауға үйрету. Тарақты, қол орамалды пайдалана білуді бекіту.</p> <p>Тамақтану әдебін сақтау. Тамақты асықпай шайнау, асхана құралдарын (қасық, шанышқы), майлықты дұрыс қолдану, тамақтанып болғаннан кейін ауызды шаю.</p> <p><i>Көркем сөз</i></p> <p>(мәдени-гигиеналық дағдылар, көркем сөз)</p>				

<p>Ұйымдастырылған іс-әрекетке дайындық Уақыты: 09:30-09:40</p>	<p>Көктемгі егістік туралы әңгімелесу. (сөйлеуді дамыту, көркем әдебиет, қоршаған ортамен танысу)</p>	<p>Балабақша ауласындағы ағаштар туралы әңгімелесу. (сөйлеуді дамыту, көркем әдебиет, қоршаған ортамен танысу, қоршаған ортамен танысу)</p>	<p>Егістікке жаңбырдың пайдасы туралы әңгімелесу. (сөйлеуді дамыту, көркем әдебиет, қоршаған ортамен танысу)</p>	<p>Көктемгі егістік тақырыбында суреттерге карап мәтін құрап әңгімелеу. (сөйлеуді дамыту, көркем әдебиет, қоршаған ортамен танысу)</p>	<p>Өсімдіктердің гүлдеуі туралы әңгімелесу. (сөйлеуді дамыту, көркем әдебиет, қоршаған ортамен танысу)</p>
<p>«Ойнайық та, ойлайық» Білім беру ұйымының кестесі бойынша ұйымдастырылған іс-әрекет Уақыты: 09:40-10:55</p>	<p>Дене шынықтыру "Бақалар ойыны". Мақсат-міндеттер: балаларды сапта тұрып оңға және солға бұрылыстар жасауға; затты көлденеңінен (2–2,5 м арақашықтықта) оң қолмен лақтыруға үйрету.</p>	<p>Қазақ тілі ""Егістікке арбамен барамыз". Еркелетіп ата." Мақсат-міндеттер. Балалардың ұғымындағы ауыл тіршілігінің ерекшелігі, жыл құсы - қарлығаш туралы білімдерін нақтылау; үй жануарлары туралы білімдерін бекіту; көктемгі егістік жұмыстарының маңыздылығы туралы түсініктерін қалыптастыру. Балаларға қарлығаш туралы қазақ тіліндегі әнді айтуды, олардың қимыл-қозғалыс ерекшеліктерін ым-ишара арқылы жеткізуді үйрету; үй жануарларының дауыстарын есту арқылы ажырату біліктіліктерін дамыту; үй жануарларының төлдерін еркелету</p>	<p>Дене шынықтыру "Кенгурудың қимылдарын қызықтайық" Мақсат-міндеттер: балаларды затты көлденеңінен (2–2,5 м арақашықтықта) сол қолмен лақтыруға үйрету.</p>	<p>Құрастыру. "Ғажайып орман тұрғындарына үйшік құрастырамыз". Мақсат-міндеттер: балаларды қағаз бетінің оң жағына есептеу таяқшаларынан қоянның үйшігін, ал сол жағына аюдың үйшігін құрастыруға үйрету</p>	<p>Дене шынықтыру "Түрлі жазықтықтарда бүйірлеп адымдау". Мақсат-міндеттер: балаларды допты қағып алып жүгіру; бір-бірінен қашық қойылған үрленген 5-6 доп арқылы кезекпен аттап өтуге үйрету.</p>

		сөздерімен атау барысында артикуляцияларын, көру және есту зейінін, еске сақтау, ойлау қабілеттерін дамыту. Байқампаздыққа, туған жерге сүйіспеншілікке тәрбиелеу.			
Серуенге дайындық Уақыты: 10:55-11:10	Балаларды өз киімдерін тануға, атауға, өз шкафын таңбалауып арқылы табуға үйрету.				
«Табиғат аясына бірге барамыз» Серуен, бақылау, ойын, еңбек. Уақыты: 11:10-12:10	Ағаштарды бақылау (қайың, үйенкі, терек, діні, бұтағы). (қоршаған ортамен танысу, сөйлеуді дамыту, көркем әдебиет) Жұмбақ. Өсіп тұрған бұл не? Жаз болса жайнап, Саясына ән салып, Құстар жүрген сайрап. (Ағаш) Бақылау. 2-3 түрлі ағаштарды бір-бірінен ажырату, маусымдық өзгерістерді атай білу. Ағаш жапырақтарының пішіндеріне назар аудару. Ағаштың пайдасы туралы айту. Қимылды ойын. «Мен атаған ағашқа барыңдар». (дене шынықтыру) Балаларды бірге жүруге үйрету, өз ағашын табуға көмек беру.	Суды бақылау. (қоршаған ортамен танысу, сөйлеуді дамыту, көркем әдебиет) Такпак. «Көктемгі су» Н.Айытов Қаусатып қар боранды. Сарқырады бұлақтар. Көктем қайтып оралды, Құлпырды сай қыраттар. Таулар тастап ақ тонын Сағым ойнап, көзді алып Көк торғынға оранды Жақын тартты жырақтар Бақылау. Көктемде күн қызуын мол шашып, күн жылына бастайтынын түсіндіру. Өзен мен көлдерде сен жүре бастайды. Табиғат құбылыстарына деген байқампаздық пен	Заттардың көлеңкесін бақылау. (қоршаған ортамен танысу, сөйлеуді дамыту, көркем әдебиет) Жұмбақ. Мен жүгірсем, ол да жүгіреді. Мен мүдірсем, ол да мүдіреді. (Көлеңке) Бақылау. Күннің жоғары тұрғанын анықтау, заттардың көлеңкесін, таңертең балалардың өздерінің көлеңкесін күн әлі жоғары шықпағанда және күндіз, ол әлі жоғары тұрғанда бақылауға болады, көлеңкенің ұзындығын өлшеу, көлеңкеде заттар суық, күннің көзінде жылы болатынына көңіл аудару.	Дәрілік өсімдіктерді бақылау. (қоршаған ортамен танысу, сөйлеуді дамыту, көркем әдебиет) (шақпашөп, сасықшөп, үлкен жалырақтар т.б.) Жұмбақтар. Қай өсімдік болады Болмаса да ең көркем Шипалы шөп ... (Жолжелкен) Өзіне шап-шақ Киген қалпағы аппақ Далада тұр қаптап (Бақ-бақ) Бақылау. Балабақшаның ауласында өсіп жатқан өсімдіктерді тану, аттарын есте сақтауға үйрету. Дәрілік өсімдіктерді қандай өсімдік, қандай мақсатпен қолданылатыны жайлы балаларға түсіндіріп	Шөптесін өсімдіктердің гүлденуін бақылау. (қоршаған ортамен танысу, сөйлеуді дамыту, көркем әдебиет) Такпак. «Гүл» А. Менжанова. Қызыл-жасыл гүл егіп. Баптап, күттік, тұрлеттік. Алта сайын суардық. Гүлдендірдік ауланы. Аулада гүл қаулады. Бақылау. Бұл өсімдіктердің шалғындарда өсетінін, сол себепті жарықты жақсы көретінін түсіндіру. Балаларды алаңда өсетін шөптесін өсімдіктермен таныстыру; өсімдіктің дамуы мен өсуі жайлы түсініктерін қалыптастыру; өсімдіктің жеке құрылымымен таныстыру

	<p>Аймақта өсетін ағаштардың аттарын есте сақтау. Балалар аталған ағашқа қарай тәртіппен жүгіреді, көрсетеді, дәлелдейді, сөйтіп аталған ағаш туралы білімдері қалыптасады.</p> <p>Еңбек. Ұқыпты, мұнтаздай таза болуға, ересектердің көмегімен киімдерін ретке келтіруге, тазалауға, құрғатуға тәрбиелеу. (еңбек дағдылары)</p> <p>Өз бетімен ойындар. Құм бетіне таяқшамен сурет салуға үйрету. (сурет салу)</p>	<p>қызығушылықты дамыту.</p> <p>Ойларын өздері қорытындылауға үйрету, сөздік қорларын байыту.</p> <p>Қимылды ойын. «Қояндар». (дене шынықтыру)</p> <p>Белгі бойынша қателеспей әрекет жасауға үйретуді жалғастыру (бастаушы айтады, бірақ өзі басқа қимылдарды жасайды). Өзенге секіру, жағаға секіру (жерде бір-біріне қарама-қарсы сызықтар). Ойын кезінде жаттығу жасауда, күш пен жігерлілікті дамыту.</p> <p>Еңбек. Өз қалауымен еріген қар бетіндегі қоқысты тазартады. Бірлескен еңбек әрекетіне қатыса білуге тәрбиелеу. Еңбек әрекетіне белсене қатысқан балаларды мадақтау. (еңбек дағдылары)</p> <p>Өз бетімен ойындар. Әр баланы өз қалауы бойынша ойындар тандап алып ойнауға, ұжым болып ойнай білуге тәрбиелеу.</p>	<p>Балаларды күн аспанда қозғалады деген қорытындыға келтіру. Бақыланған затқа қызығушылығын ояту.</p> <p>Қимылды ойын. «Қакпа». (дене шынықтыру)</p> <p>Жарысу элементтері бар спорттық ойындарға қызығушылығын дамыту.</p> <p>Еңбек. Жиналған табиғи материалдардан панно құрастыру. Белсенділігін дамыту, жұмыстың үнемді әдістерін үйрету. Еңбек қызметінің мәдениетіне тәрбиелеу, өз еңбегінің нәтижесіне ұқыпты қарауға тәрбиелеу. (еңбек дағдылары)</p> <p>Өз бетімен ойындар. Балалардың өзіндік ұжымының даму негізі ретінде дұрыс нысанды қарым-қатынас топтарын пайдалану. Ұялшақ, жасқаншақ балаларға ойынға кірісуге көмектесу, өте</p>	<p>өту. Мысалы: түймегүлді – антисептикалық емге, шақпапөпті – дәрумендер бар т.с.с..</p> <p>Қимылды ойын. «Қиын өткел». (дене шынықтыру)</p> <p>Ұқыпты, тиянақты болу керек екенін айтып өту, ойынның шартын қадағалау. Ойын ойнап жатқанда балалардың достарына көмектесу, бір-біріне деген қарым-қатынастарын ояту.</p> <p>Еңбек. Емдік өсімдіктерді топтастыру. (еңбек дағдылары)</p> <p>Балаларды емдік өсімдікті жинауға шақыру, оларды табу. Бастаған істі аяғына дейін жеткізуге үйрену.</p> <p>Өз бетімен ойындар. Балаларды ойын уақытында бір-бірімен араласуды, ойыншылардың тәртібіне өзінің қарым-қатынасын білдіруге машықтандыру.</p>	<p>(тамыр, сабағы, жапырақ, гүл, тұжым). олардың әр өсімдікте әртүрлі екендігін түсіндіру, өсімдіктер гүлдейді.</p> <p>Қимылды ойын. «Көбелектер, бақалар». (дене шынықтыру)</p> <p>Екі топқа бөліну, ойын ережесін сақтау (ешкіні ұстап, бір аяқпен қозғалу, жүргізуші сенім белгісін атаған кезде ғана жүгіру).</p> <p>Шыдамдылыққа үйрету.</p> <p>Еңбек. Емдік өсімдіктерді кептіру. (еңбек дағдылары)</p> <p>Өсімдіктерді жинауда жинақылыққа үйрету, айналаға пайда тигізу, қауіпсіздік ережелерін үнемі сақтау.</p> <p>Өз бетімен ойындар: Әр балаға өзіне ұнайтын іспен айналысуға мүмкіндік беру.</p>
--	--	--	--	---	---

			белсенді балалардың басқалардың да ынтасын білдіруіне кедергі келтірмеуін қадағалау.		
«Тазалықты сақтаймыз» Серуеннен оралу Уақыты: 12:10-12:40	Өзіне-өзі қызмет көрсету дағдыларын: өз бетінше киіну мен шешінуді, тісін тазалауды жетілдіру. Киімдерді жинау, ілу, ересектің көмегімен оларды тазалау, құрғату. Бейнелеу әрекетінен соң құтыларды, қылқаламдарды жуу, үстелді сүрту.				
«Ас дәмді болсын» Түскі ас Уақыты: 12:40-13:00					
«Тәтті ұйқы» Күндізгі ұйқы Уақыты: 13:00-15:20	«Қаңбақ шал» ертегісін оқып беріп, балаларды ұйықтату. (көркем әдебиет)				
«Ұйқыдан ояту және сергіту» Біртіндеп ұйқыдан ояту, сауықтыру шаралары Уақыты: 15:20-15:30	Ұйқыдан тұрғаннан кейін, төсекте жатып бірден жаттығу жасау; төсектерінен тұрып, көрпелерін кері лақтырмай жатып жатқан күйінде балалар жалпы дамыту жаттығуларының аз мөлшерін орындайды; 2-3 минут төсекте жатқан гимнастика балалардың ұйқыдан ояну күйіне біртіндеп ауысуына бағытталған. Ояңған балалармен өткізген дұрыс, қалғандары ояңған кезде қосылады. Жалпақтабандықтың алдын алу мақсатында денсаулық жолдарымен жүру. (дене шынықтыру)				
«Ас дәмді болсын» Бесін ас Уақыты: 15:30-16:10	Таза және ұқыпты тамақтану. Тамақтану мәдениетін қалыптастыру. Асты тауысып жеуге үйрету. (мәдени-гигиеналық дағдылар)				
«Алақай! Ойпаймыз!» Балалардың дербес әрекеті (баяу қимылды ойындар, үстел үсті ойындары, бейнелеу әрекеті, кітаптар қарау және тағы басқа әрекеттер) Уақыты: 16:10-17:00	Құрастырудан ойын-жаттығу "Ғажайып орман тұрғындарына үйшік құрастырамыз". Мақсат-міндеттер: балаларды қағаз бетінің оң жағына есептеу таяқшаларынан қоянның үйшігін, ал сол жағына аюдың үйшігін құрастыруға үйрету.	Қоршаған ортамен танысудан ойын-жаттығу "Жау, жау, жаңбыр". Мақсат-міндеттер: балалардың жаңбыр туралы негізгі ұғымдарын қалыптастыру; жансыз табиғат нысандары туралы білімдерін кеңейту.	Көркем әдебиеттен ойын-жаттығу "Апалы-сіңлілі үш қыз". Мақсат-міндеттер: балаларды "Апалы-сіңлілі үш қыз" ертегісі мазмұнымен таныстыра отырып, ертегіге қызығушылықтарын қалыптастыру; ертегі желісіндегі кейіпкерлердің қасиеттері мен	Сурет салудан ойын-жаттығу "Жайлаудағы гүлдер". Мақсат-міндеттер: балаларды сия тамшысы техникасына бейімдеу; сия тамшыларын қағаз бетіне түсіріп, пайда болған тамшыларды түтікшемен гүлдерге айналдырып, гүлденген дала пейзажын салу амалдарына үйрету.	Математика негіздерінен ойын-жаттығу "Тышқандарды санаймыз. Жпын сандар". Мақсат-міндеттер: балаларға заттардың беске дейінгі жпын санын құрайтын ең кіші екі сан туралы түсіндіруді жалғастыру.

			<p>әрекеттерін зейін қойып, бақылай білуге үйрету.</p>	<p>Ұлттық ойын. Алтыатар ойыны Көндегі кенейлердің біршетіне түпте қалған (сақасы шықпаған) баланың сақасы тігіледі. Кенейдің арасында саңлау болмай тіркестіріле қойылады. Көннің екі жағына 1м жерден су (сызық) ал 5-6 м жерден қаракшы белгілейді. Кімде кім түптегі сақаны жұлып кетсе (суданшығарса) бүкіл кенейді сол алады. Ал сақаға тимей кенейді ұшырса, оның судан шыққаны ғана соныкі болып табылады. Ату саны — 6 рет. Алғаш сақасы шыққан бала, қалғандары одан кейінгі кезекте атады. Алты рет атыстан қалған кенейдің бәрі түпте қалған баланікі болып есептеледі. (дене шынықтыру)</p>	
<p>Балалармен жеке жұмыс Уақыты: 16:10-17:00</p>	<p>Театрды сахналау. Балалар еркін жұмыс тандайды, кез келген ертегіні сахналайды. (сөйлеуді дамыту және көркем әдебиет)</p>	<p>"Еңбек" тақпағын жаттау. Гүл өсірсең, терлеп, Мұның ата - Еңбек. Кесте тіксең, зерлеп, Мұның аты - еңбек. Қырға шықсаң, өрлеп, Мұның аты - еңбек.</p>	<p>Ойын жаттығуы: "Сөз ойлап тап". Мақсат-міндеттер: қарама-қарсы мағыналы сөз тауып айтуға үйрету. (сөйлеуді дамыту және көркем</p>	<p>"Жұмыс үшін кімге не қажет?" дидактикалық ойыны. Мақсат-міндеттер: балалардың егіншілер туралы түсініктерін дамыту. Аталған</p>	<p>Ойын-тапсырма: "Қайшымен контур бойынша сурет кию". "Не артық?" дамытушылық ойыны. Мақсат-міндеттер: балаларды заттарды шарттарда берілген</p>

		Сабагыңа жөндеп Әзірлесең - Еңбек. Қиындықтың бәрін Еңбек қана жеңбек. Н. Жанаев (сөйлеуді дамыту және көркем әдебиет)	әдебиет)	мамандық иесіне қажет, еңбек құралдары мен материалдарын табуды үйрету. (қоршаған ортамен таныстыру, сөйлеуді дамыту)	белгілер бойынша жіктеуге машықтандыру; ойлау қабілеттерін дамыту. Құралдары: түрлі заттар мен ойыншықтар немесе заттық сурет- карточкалар. Педагог түрлі заттарды немесе суреттерді төртеуден тізбекке қояды немесе салады. Артықты табу үшін балалар төрттің арасынан бәріне ортақ қасиеті жокты іздеп атайды. (жапсыру)
Серуенге дайындық Уақыты: 16:10-17:00	Мақсат-міндеттер: - киімді дұрыс бүктеп салуға, ілуге, аяқ-киімді түзу қоюға машықтандыру; - өз бетінше жылдам және дұрыс ретпен киіне (шешіне) білуді дағдыландыру; - шкапка ілінген, қойылған бас киім, киім, аяқ-киім сияқты заттарды өз орындарын біліп, тәртіпті сақтауды ұстануға тәрбиелеу; - ауа райына сай киінгенін қадағалай білуге, киімді, аяқ-киімді таза ұстауға баулу; - көмек көрсете білуге, алғыс айтуға тәрбиелеу. (дербес әрекет)				
«Серуен» Уақыты: 17:00-18:00	Түскі серуендегі бақылауды жалғастыру. (қоршаған ортамен танысу, сөйлеуді дамыту, көркем әдебиет)				
«Қош бол балабақша» Балалардың үйге қайтуы (ата-аналарға кеңес) Уақыты: 18:00-18:30	«Ата-аналарға арналған 10 кеңес».	«Бала қауіпсіздігі басты назарда» тақырыбына ата-аналармен әңгімелесу.	Кеңес: «Саусақ жаттығулары». Қол моторикасын дамытудың маңыздылығын түсіндіру.	Ата-аналарға кеңес. "Баланың белсенділігі - оның денсаулығының кепілі".	Ата-аналарға балалардың жетістігі жайлы айту. апта тақырыбы бойынша сұрақ қою, әңгімелесу.

Тексерілді:  М.Б.Саурамбаева

ТӘРБИЕЛЕУ-БІЛІМ БЕРУ ПРОЦЕСІНІҢ ЦИКЛОГРАММАСЫ					
Білім беру ұйымы	«Балаби» бөбекжайы» МКҚК				
Топтың атауы	«Балауса» ересек тобы				
Балалардың жасы	4 жас				
Педагогтің аты-жөні					
Жоспардың құрылу кезеңі	22.05-26.05.2023ж.				
Апта күндері	Дүйсенбі	Сейсенбі	Сәрсенбі	Бейсенбі	Жұма
Күн тәртібі	22.05.2023	23.05.2023	24.05.2023	25.05.2023	26.05.2023
«Сәлеметсіңдер ме, балалар!» Балаларды қабылдау Уақыты: 08:00-09:00	Таңғы сүзгі: балалардың терісін, дене қызуын, сыртқы келбетін тексеру. Балаларды жақсы көңіл күймен қарсы алу және оларға қолайлы жағдай жасау. Баланың көңіл күйін, оның жеке пікірін, қызығушылығын анықтау. (сөйлеуді дамыту)				
Ата-аналармен әңгімелесу, кеңес беру Уақыты: 08:00-09:00	Ата-аналарға "Балалардың жануарлар мен құстарға деген қызығушылығын дамытамыз" тақырыбында кеңестер беру; әңгімелесу; ата-аналардың мазалап жүрген сұрақтарына жауап беру.				
Балалардың дербес әрекеті (баяу қимылды ойындар, үстел үсті ойындары, бейнелеу әрекеті, кітаптар қарау және тағы басқа әрекеттер) Уақыты: 08:00-09:00	"Ойыншықтардағы тәртіп". Мақсат-міндеттер. Жұмыс басталар алдында балаларға жұмыс алжапқышын киюді үйрету; ойыншықтарды тәртіпте ұстау: жуу, кептіру, сұрту және орнына қою. Еңбекқорлықты, тәртіпсіздікті көре білуді дамыту; сумен жұмыс кезінде ұқыптылықты дамыту. Өз еңбегі мен басқа адамдардың еңбегін құрметтеуге тәрбиелеу. (еңбек дағдылары)	"Кір сүлгілерді ауыстыру". Мақсат-міндеттер. Еңбекке деген тұрақты қызығушылықты сақтау, тапсырманы мұқият орындауға ұмтылу. Сүлгіні жеке ұяшыққа іліп қояды үйреніңіз. (еңбек дағдылары)	"Ұйымдастырылған іс-әрекетіне дайындық". Мақсат-міндеттер. Кезекшінің міндеттерін өз бетімен, адал орындау: сабақ үшін тәрбиеші дайындаған материалдар мен оқу құралдарын үстелдерге қою; қажетіне қарай оларды сабақтан кейін орнына жинау. (еңбек дағдылары)	Үлкендердің көмегімен жаз айларында даладағы гүлдерді суару, ағаштарға су құю, түптерін қопсыту, сыпырысу, қоқыстарды жинауға үйрету. (еңбек дағдылары)	"Бөлме өсімдіктерінің топырағын қопсыту". Мақсат-міндеттер. Балаларды жабық өсімдіктерге күтім жасауға үйрету; балаларға өсімдіктердің топырағын не үшін қопсыту керектігі туралы білім беру; қопсыту әдістері мен олған қажетті заттарды пайдалану ережелерін бекіту. Еңбек дағдыларын, ұқыптылықты дамыту. Экологиялық мәдениетке, қоршаған табиғатқа ұқыпты қарауға тәрбиелеу. (еңбек дағдылары)
	"Санамақтар". Бірім - бір,	"Мойшақтарды жинаймыз"	"Дойбы" үстел үсті ойыны.	"Фант" ойыны. Мақсат-міндеттер:	"Паздарды жинаймыз"

	<p>Екім - екі, Үшім - үш, Төртім - төрт, Бесім - бес, Алтым - алты, Ауыр балтам, Қалды қалтам! Қыркылдауық, Қырма тауық! Олпық-солпық, Сен кір, сен шық! (сөйлеуді дамыту және көркем әдебиет)</p>	<p>дидактикалық ойыны. Максат-міндеттер: геометриялық пішіндерді екі қасиеті бойынша (түсі мен пішіні, көлемі мен пішіні, көлемі мен пішіні) топтастыру біліктіліктерін қалыптастыру, пішіндердің кезектесуіндегі қарапайым заңдылықтарды көру. (математика негіздері)</p>	<p>Максат-міндеттер: балалардың логикалық ойлауын, байқағыштықты, зейінділікті дамыту. (математика негіздері) "Домино" дидактикалық ойыны. Максаты: баланың топтамалар жайлы білімдерін дамыту, пысықтау; сәйкес заттың бейнесін тауып дұрыс атауға, оның атқаратын қызметі жайында бір сөйлемді құрастыруға дағдыландыру; қабылдау, зейін, ойлау қабілеттері, ұсақ қол моторикасын жетілдіру. Ойын шарты. Суреттері сәйкес келетін карточкалардың біріне қатарлап тізіп қою, кім бұрын барлық карточкаларын қояды, сол жеңіп шығады. Қажетті құралдар: бірдей қос суреттер, әртүрлі объектілердің бейнеленген көлемдері 5×6 см карточкалар. (математика негіздері, қоршаған ортамен таныстыру)</p>	<p>балалардың белгілі тақырып бойынша түсініктерін нақтылау, сол тақырып бойынша тапқарты, жаңылтпашты, мақалды, санамақта, жұмбақты еске түсіріп айтуға ынталандыру; есте сақтау, сөйлеу қабілеттерін дамыту; шапшаңдыққа, ұйымшылдыққа тәрбиелеу. Балалар, шеңберде тұрып, келісілген тақырыпқа байланысты сөздерді кезегімен айтып жатады. Егер біреу ойланып, тоқтап қалса немесе алдында айтылған сөзді қайталаса, осы тақырыпқа байланысты көркем сөз үлгісін жатқа айтады. (сөйлеуді дамыту және көркем әдебиет, қазақ тілі)</p>	<p>жаттығуы. Максат-міндеттер: ұсақ қол моторикасын, шыдамдылықты дамыту.</p>
Тәжірибеге жаттығу	Жалпы дамыту жаттығулары (кішкентай доптармен)				

<p>Уақыты: 08:00-09:00</p>	<p>1. Бастапқы қалып: дене тік, аяқ алшақ, оң қолымен допты төменде ұстау. 1 - допты оң қолымен ұстап, қолдарын жанына жіберу; 2 - допты жоғары көтеріп, келесі қолына салу; 3 - қолдарын жанына жіберу; 4 - бастапқы қалыпқа келу. Жаттығуды 6-7 рет қайталау.</p> <p>2. Бастапқы қалып: дене тік, аяқ алшақ, оң қолымен допты төменде ұстау. 1 - оң аяққа пілу; 2-3 - допты оң аяққа, содан кейін сол аяққа домалату; 4 - бастапқы қалыпқа келу. Жаттығуды 6 рет қайталау.</p> <p>3. Бастапқы қалып: тіземен тұру, допты екі қолымен ұстау. 1-2 - өкшеге отырып, денесін оң жаққа бұру және допты еденге тигізу; 3-4 - бастапқы қалыпқа келу. Жаттығуды 5-6 рет қайталау.</p> <p>4. Бастапқы қалып: еденге отырып, допты екі аяқтың арасына қысып ұстап, қолдарын артқа тіреу. 1-2 - аяқтарын түзу ұстап, допты түсіріп алмай, жоғары көтеру; 2-3 - бастапқы қалыпқа келу. Жаттығуды 5-7 рет қайталау.</p> <p>5. Бастапқы қалып: жерге шалқасынан жатып, қолдарын түзу ұстап, допты басынан асыра қою. 1-2 - қолдарын түзу ұстап, жоғары көтеріп, допты оң аяғына тигізу; 3-4 - бастапқы қалыпқа келу. Осы жаттығуды сол аяқпен қайталау. Жаттығуды 5-7 рет қайталау.</p> <p>6. Бастапқы қалып: аяқтардың арасы сәл алшақ, допты оң қолға ұстау. 1 - допты еденге ұрып, екі қолымен ұтып алу. Жаттығуды 8-10 рет қайталау.</p> <p>7. Бастапқы қалып: дене тік, аяқ алшақ, допты оң қолға ұстау. Допты жоғары лақтырып, ұтып алу. Жаттығуды 5-6 рет қайталау.</p> <p>8. Бастапқы қалып: дене тік, аяқ алшақ, допты оң қолға ұстау. 1-8 дейін санау арқылы алға жылжи отырып, екі аяғымен секіру, бұрылып, екі аяғымен қайтадан секіру. Жаттығуды 3-4 рет қайталау.</p> <p style="text-align: center;">(дене шынықтыру)</p>				
<p>Таңғы ас Уақыты: 09:00-09:30</p>	<p>Гигиеналық дағдылар Балаларды ұқыштылыққа, тазалыққа, өзінің сыртқы келбетін қадағалауды әдетке айналдыруға баулу. Тамақтанар алдында, дәретханаға барғаннан кейін, ластанған кезде қолды өз бетінше сабынмен жууға, тісін тазалауға үйрету. Тарақты, қол орамалды пайдалана білуді бекіту.</p> <p>Тамақтану әдебін сақтау. Тамақты асықпай шайнау, асхана құралдарын (қасық, шанышқы), майлықты дұрыс қолдану, тамақтанып болғаннан кейін ауызды шаю.</p> <p>Көркем сөз Дос бол сабын, сумен сен, Жиі-жиі жуын сен: Таңертең де, кеш те де, Жуын тамақ алдында, Жуын тамақ соңында, Жуын ұйықтар мезгілде, Су мен сабын-бір жолдас, Жоймас олар кір қоймас!</p> <p style="text-align: center;">(мәдени-гигиеналық дағдылар)</p>				
<p>Ұйымдастырылған іс-әрекетке дайындық Уақыты: 09:30-09:40</p>	<p>Жаз туралы әңгімелесу. (сөйлеуді дамыту, көркем әдебиет, қоршаған ортамен)</p>	<p>Жаз туралы тақпақтар жаттау. (сөйлеуді дамыту, көркем әдебиет,</p>	<p>Жаз табиғатының суретіне қарап әңгіме құрау. (сөйлеуді дамыту,</p>	<p>Жаз туралы жұмбақтар шешу. (сөйлеуді дамыту, көркем әдебиет,</p>	<p>Жаз туралы әңгімелесу. (сөйлеуді дамыту, көркем әдебиет,</p>

	танысу)	қоршаған ортамен танысу)	көркем әдебиет, қоршаған ортамен танысу)	қоршаған ортамен танысу)	қоршаған ортамен танысу)
<p>«Ойнайық та, Ойтайық» Білім беру ұйымының кестесі бойынша ұйымдастырылған іс- әрекет Уақыты: 09:40-10:55</p>	<p>Дене шынықтыру "Кімнің адымы нық?" Максат-міндеттер: балаларды бір-бірінен қашық қойылған үрленген 5-6 доп арқылы кезекпен, қолдың түрлі қалпымен аттап өтуге үйрету.</p>	<p>Қазақ тілі "Жайдары жаз келді! Жыл мезгілдері. Жаз. Кемпіркосақ түстері." Максат-міндеттер: Балалардың ұғымында жаз мезгілі мен жазғы табиғатқа тән құбылыстар, жәндіктер туралы түсініктерін кеңейту; кемпіркосақ түстерінің атауларын бекіту; жаз қызықтары жайлы білім алуларына ықпал ету. Балаларды қазақ тілінде әуен ырғағына сәйкес мәнерлеп тапмақ айтуды үйрету; өз бетінше сөз тіркестерін құрап, еркін жауап беруге жаттықтыру; «Жаз» тақырыбы бойынша көру және есту арқылы сөйлеуді қабылдау, ырғақты сезіну сезімдірін, сондай-ақ, еске сақтау, ойлау қабілеттерін, жағымды эмоцияларын, эстетикалық талғамдарын дамыту. Әдептілікке, байқампаздыққа, табиғатқа деген сүйіспеншілікке</p>	<p>Дене шынықтыру "Орындықта бүйірлік адыммен жүру". Максат-міндеттер: балалардың саптан қатарға бірінің артынан бірі арақашықтықты сақтап, дене қалпын тік ұстап тұру қабілетін жетілдіру; жүріп келе жатып, қатарда жұппен тұра білуге және жұппен жүру, жүгіру жаттығуларын дұрыс бағыт пен кері бағытта жасауға үйрету.</p>	<p>Қоршаған ортамен танысу. "Күн сәулесі". Максат-міндеттер: балаларға күн жайлы мәлімет беру; күннің пайдасы туралы білімдерін кеңейту; күннің көзі жарқырап тұрса, жылу беретіні жөнінде ұғымдарын қалыптастыру</p>	<p>Дене шынықтыру "Етпетімен сибектеу". Максат-міндеттер: гимнастикалық орындармен етпетімен жатып, екі қолмен (орындардың екі жанынан ұстау) тартыла сибектеуге үйрету.</p>


		тәрбиелеу.			
Серуенге дайындық Уақыты: 10:55-11:10	Балаларды өз киімдерін тануға, атауға, өз шкафын танбалауыш арқылы табуға үйрету. (мәдени-гигиеналық дағдылары)				
«Табиғат аясына бірге барамыз» Серуен Уақыты: 11:10-12:10	Жәндіктерді бақылау (көбелек, қоныз, сары маса, шегіртке). (қоршаған ортамен таныстыру, сөйлеуді дамыту және көркем әдебиет) Жұмбақ. Үшканда өлең айтады, Қонғанда жер қазады. Мұны да ойлап көрейік, Шешуін кім табады? (Қоныз) Бақылау. Жәндіктердің атаулары туралы білімдерін бекіту. Сары маса, көбелектер атауларын ажырату тағы басқа негізгі түрі, пішіндері жайлы мағлұмат беру. Гүлдің бетіне отырғанда жапырағына көбелектің үлкен қанаты ұқсайды, сол кезде ол көрінбей кетеді. Шегіртке көк түсті, ол судың ішінде көрінбейді, олар өз орнынан қозғалған жағдайда. Олардың қауіпті және қауіпті емес жактарын айтып өту. Қимылды ойын. «Ұшады не ұшпайды». (дене шынықтыру) Құстар, жануарлар.	Гүлдерді бақылау (петунья, космоя). (қоршаған ортамен таныстыру, сөйлеуді дамыту және көркем әдебиет) Жұмбақ. Өзіне шап-шақ, Киген қалпағы алпақ, Аулада тұр қаптап. (Бақбақ) Бақылау. Балаларды гүлдердердің 3-4 түрін танып білуге үйретуді жалғастыру. гүлдерді түсіне және жапырағының түріне қарай айыра білу, атауларын есте сақтау. Осу үшін су, жылу және т.б.. түсініктерді кеңейту. Гүлдерге деген сүйіспеншіліктерін арттыру. Қимылды ойын. «Көбелектер, бақалар». (дене шынықтыру) Балалардың ойын ережелерін сақтауын, жауапты рөлдерді орындай білу дағдыларын дамыту. Еңбек. Гүлзардағы	Шықты бақылау. (қоршаған ортамен таныстыру, сөйлеуді дамыту және көркем әдебиет) Жұмбақ. Маржандарым тығылды, Таң атқанша ағылды. (Шық) Бақылау. «Шық» деп аталатын өлі табиғаттағы құбылыс жөніндегі түсінікті қалыптастыру. Шықтың тек таң ата шығып, күн көтерілгенде еріп кететініне назар аудару. Табиғатқа деген қызығушылықтарын қалыптастыру. Қимылды ойын. «Менің көңілді добым». (дене шынықтыру) Доппен ойнау әдістерін бекіту, қимыл-қозғалыстарын дамыту ептілікке баулу. Еңбек. Ауылдағы жұмыс. (еңбек дағдылары) Өсімдіктердің солып	Құстарды бақылау (торғай, көгершін). (қоршаған ортамен таныстыру, сөйлеуді дамыту және көркем әдебиет) Көркем сөз. Торғай, торғай, тоқылдақ, Жерден тары шоқып-ап, Бөтегесі томпып, Шик-шиқ етіп отырар. Торғай-торғай тоқтаған. Торғайды торғай мактаған. Бір торғай ұшса боранда, Бәрі жабылып жоктаған. Бақылау. Немен көрекпенеді, қайда мекендейді, пайдасы қандай болатыны туралы білімдерін толықтыру. Қимылды ойын. «Құстар және түлкі». (дене шынықтыру) «Түлкіні» санамақ арқылы тандай алу. Аланда секіру, жүгіруді бекіту. Еңбек.Құстарды тамақтандыру. Құстарға деген қамқоршылыққа тәрбиелеу. (еңбек дағдылары) Өз бетімен ойындар. Ойыншық-тербеткіш. Басқа балалармен ойнау	Ағаштарды бақылау (қайың, үйенкі, терек, діні, бұтағы). (қоршаған ортамен таныстыру, сөйлеуді дамыту және көркем әдебиет) Жұмбақ. Өсіп тұрған бұл не? Жаз болса жайнап, Саясына ән салып, Құстар жүрген сайрап. (Ағаш) Бақылау. 2-3 түрлі ағаштарды бір-бірінен ажырату, маусымдық өзгерістерді атай білу. Ағаш жапырақтарының пішіндеріне назар аудару. Ағаштың пайдасы туралы айту. Қимылды ойын. «Мен атаған ағашқа барыңдар». (дене шынықтыру) Балаларды бірге жүруге үйрету, өз ағашын табуда көмек беру. Аймақта өсетін ағаштардың аттарын есте сақтау. Балалар аталған ағашқа қарай тәртіппен жүгіреді, көрсетеді, дәлелдейді, сөйтіп аталған ағаш

	<p>жәндіктер туралы білімдерін бекіту. Оларды аттары бойынша ажырату, дабыл берілгеннен бастап балалардың білгірліктерін анықтау. Ойынның шартын сақтау арқылы балаларды ойынға тарту, ойынды өз беттерінше үлкендердің көмегісіз ойнау. Еңбек. Гербарий жасау. Ересектердің тапсырмасын жауапкершілікпен және өз бетінше орындауға үйрету. Өсімдіктерге деген сүйіспеншілігін тудызу. (еңбек дағдылары) Өз бетімен ойындар. (дене шынықтыру) Ойын түрін таңдауындағы дербестік әрекетін жетілдіру.</p>	<p>жұмыс, гүлдерді суару. (еңбек дағдылары) Өсімдіктерді өз бетімен суаруды қаншалықты білетіні жөніндегі түсінігін бекіту (суару ережелерін ұсыну). Өсімдіктерге ұқыпты қарауға тәрбиелеу. Үлкендерге көмек көрсетуге ынталандыру. Өз бетімен ойындар. Айналмамен ойнау. Балаларды айналмамен ойнату дағдыларын арттыру. Жылдамдыққа, алғырлыққа баулу. достық қарым-қатынасқа тәрбиелеу, қауіпсіздік ережесін сақтау.</p>	<p>кураған жапырақтарын алып тастау. Қолданған еңбек құралдарын ретке келтіріп өз орнына қоюға дағдыландыру. Өз бетімен ойындар. Өз бетінше ойнай білу қабілеттерін арттыру.</p>	<p>барысында бір-бірімен татулықта, бірлікте болуға тәрбиелеу.</p>	<p>туралы білімдері қалыптасады. Еңбек. Ұқыпты, мұнтаздай таза болуға, ересектердің көмегімен киімдерін ретке келтіруге, тазалауға, құрғатуға тәрбиелеу. (еңбек дағдылары) Өз бетімен ойындар. Құм бетіне таяқшамен сурет салуға үйрету.</p>
<p>«Тазалықты сақтаймыз» Серуеннен оралу Уақыты: 12:10-12:40</p>	<p>Өзіне-өзі қызмет көрсету дағдыларын: өз бетінше киіну мен шешінуді, тісін тазалауды жетілдіру. Киімдерді жинау, ілу, ересектің көмегімен оларды тазалау, құрғату. Бейнелеу әрекетінен соң құтыларды, қылқаламдарды жуу, үстелді сүрту. (мәдени-гигиеналық дағдылар)</p>				
<p>«Ас дәмді болсын» Түскі ас Уақыты: 12:40-13:00</p>	<p>Гигиеналық дағдылар Балаларды ұқыптылыққа, тазалыққа, өзінің сыртқы келбетін қадағалауды әдетке айналдыруға баулу. Тамақтанар алдында, дәретханаға барғаннан кейін, ластанған кезде қолды өз бетінше сабынмен жууға, тісін тазалауға үйрету. Таракты, қол орамалды пайдалана білуді бекіту. Тамақтану әдебіін сақтау. Тамақты асқаннан шайнау, асхана құралдарын (қасық, шанышқы), майлықты дұрыс қолдану, тамақтанған болғаннан кейін ауызды шаю. <i>Көркем сөз</i> Дос бөл сабын, сумен сен.</p>				

	<p>Жігі-жігі жуын сен: Танертең де, кеш те де, Жуын тамақ алдында, Жуын тамақ соңында, Жуын ұйықтар мезгілде, Су мен сабын-бір жолдас, Жоймас олар кір қоймас! (мәдени-гигиеналық дағдылар)</p>				
<p>«Тәтті ұйқы» Күндізгі ұйқы Уақыты: 13:00-15:20</p>	<p>«Ақылды етікші» ертегісін оқып беріп, балаларды ұйықтату. (көркем әдебиет)</p>				
<p>«Ұқыдан ояту және сергіту» Біртіндеп ұйқыдан ояту, сауықтыру шаралары Уақыты: 15:20-15:30</p>	<p>Ұйқыдан тұрғаннан кейін, төсекте жатып бірден жаттығу жасау; төсектерінен тұрып, көрпелерін кері ластырмай жатып жатқан күйінде балалар жалпы дамыту жаттығуларының аз мөлшерін орындайды; 2-3 минут төсекте жатқан гимнастика балалардың ұйқыдан ояну күйіне біртіндеп ауысуына бағытталған. Оянған балалармен өткізген дұрыс, қалғандары оянған кезде қосылады. Жалпақтабандықтың алдын алу мақсатында денсаулық жолдарымен жүру. (дене шынықтыру)</p>				
<p>«Ас дәмді болсын» Бесін ас Уақыты: 15:30-16:10</p>	<p>Таза және ұқыпты тамақтану. Тамақтану мәдениетін қалыптастыру. Асты тауысып жеуге үйрету. (мәдени-гигиеналық дағдылар)</p>				
<p>«Алақай! Ойнаймыз!» Балалардың дербес әрекеті (баяу қимылды ойындар, үстел үсті ойындары, бейнелеу әрекеті, кітаптар қарау және тағы басқа әрекеттер) Уақыты: 16:10-17:00</p>	<p>Сөйлеуді дамытудан ойын-жаттығу "Арманшыл сарғыш марғау" тақпағы негізінде түстер туралы әңгімелеу. Мақсат-міндеттер: балалардың тақпақ оқу және әңгімелеу сөйлеу формалары жөнінде білімдерін пысықтау, зат есімдердің құбылысты, затты, аңды, құсты бідіретіні жөніндегі түсініктерін тиянақтау; сөздердің логикалық ой құрылымына тізілетінін көрсету; түстерді</p>	<p>Сурет салудан ойын-жаттығу "Өз қалауы бойынша". Мақсат-міндеттер: балаларды өз қалаулары бойынша сурет салу әрекетіне машықтандыру; барлық игерген сурет салу техникаларын естеріңе түсіріп, белгілі композицияны, бейнелерді салу амалдарын пысықтау.</p> <p>Ритмикалық жаттығу Жолдарыңа үңіліп, Екі бақа жүгіріп, Секіреді, бақ-бақ,</p>	<p>Көркем әдебиеттен ойын-жаттығу "Өсімдіктер мен кемпіркосақ". Мақсат-міндеттер: балаларды "Өсімдіктер мен кемпіркосақ" ертегісі мазмұнымен таныстыра отырып, ертегіге қызығушылықтарын қалыптастыру; ертегі желісінде кездесетін заттардың қасиеттері мен әрекеттерін зейін қойып, бақылай білуге үйрету.</p>	<p>Қоршаған ортамен танысудан ойын-жаттығу "Күн сәулесі". Мақсат-міндеттер: балаларға күн жайлы мәлімет беру; күннің пайдасы туралы білімдерін кеңейту; күннің көзі жарқырап тұрса, жылу беретіні жөнінде ұғымдарын қалыптастыру.</p> <p>Ұлттық ойын. Түйілген орамал Ойын жүргізуші ойынды өзі бастайды. Ең алдымен балаларды айналдасына жігіп алады да «1, 2, 3» -</p>	<p>Жапсырудан ойын-жаттығу "Судағы гажап балық". Мақсат-міндеттер: қағазбен жұмыс жасау іскерліктерін жетілдіру.</p> <p>"Эстафета". Ойынның мақсат-міндеттер. Балалардың тілін және сөздік қорын дамыту. Ертегі кейіпкерлері туралы түсініктерін кеңейту. Ойынның барысы. Балалар дөңгеленіп</p>

<p>шынықтыру.</p>	<p>Ағантарды аттап. Олар ерте тұрады, Беті-қолын жуады. Оңға-солға шайқалып, Бақылдайды ән салып. Судан шіркей табады, Өсіп үлкен болады. Бақ-бақ, нақ-нақ, Біздер айттық таппақ. (сөйлеуді дамыту, көркем әдебиет, дене шынықтыру)</p>	<p>Ұлттық ойын. Тенге Ілу Ойынға қатысушылар тепе-тең екі топқа бөлінеді. Әр қайсысы жеке-жеке шыбықтан ат мінеді. Ойын кезі басталатын жерге сызық сызылады. Одан әрі 20-30 метрдей жерден тереңдігі бір қарыстай екі шұңқыр қазылады. Шұңқырға он-оннан тенге салынады. Содан соң екі топтан екі сайыскер шығады. Сызыққа келіп қатарласып тұрады. Бастаушының белгісі бойынша шыбық аттарын құйғытып, шаба жөнеледі. Сол беттерімен әлгі шұңқырға жетіп қол соғып жібереді де, теңгені іліп алып, әрі қарай шауып кете барады, шұңқыр тұсында бөгелуге болмайды. Ұпай әр сайыскердің іліп алған теңгелерінің санына қарай есептеледі. Қай топ көп ұпай жинаса, сол топ жеңеді. (дене шынықтыру)</p>	<p>ден дауыстайды. Осы кезде балалар жан-жаққа бытырай қашады. Ал ойын жүргізушісі қолында түйілген орамалы бар баланы қуалайды. Ол орамалды басқа біреуге лақтырады, қағып алған бала қаша жөнеледі. Осылайша ойын жүргізіледі, түйулі орамалды алғанша қуалай береді. Ұсталған ойыншы көпшілік ұйғарыммен ортада тұрып өнер көрсетеді. Одан кейін ойын жүргізуші ауыстырылады. Ойын ойнап болған соң балалар шенбер жасап тұрады. (дене шынықтыру)</p>	<p>тұрады, жүргізуші қолында жетофаталық таяқша болады. Жүргізуші бір ертегі кейіпкерінің атын айтып, қолындағы таяқшаны қасындағы балаға береді. Таяқшаны алған бала сол ертегі кейіпкерілерінің іс- әрекет қимылына байланысты сөз айтып, келесі балаға тездетіп таяқшаны беруі тиіс. Жүргізуші қолына таяқша қайтып келгенде, ол жаңа сөздер айтып, басқа балаға бере бастайды. Балалар сөз тауып айта алмаса, айып салынады. (дене шынықтыру)</p>	<p>Ойын жаттығуы: "Кім көп сөз ойлап табады?".</p>	<p>"Жаз келді" тақпағын жаттау.</p>
-------------------	---	---	--	---	--	---

Уақыты: 16:10-17:00	кілемшелер жасау) Ойынның мақсат-міндеттер. Бөліктерден кілемше жасауға үйрету; қабылдау, ес, зейін үрдістерін дамыту; ұйымшылдыққа тәрбиелеу. Ойынның құрал-жабдықтары: кагаздан жасалған кілемшелер, геометриялық пішіндер. Ойынның мазмұны. Балалар геометриялық пішіндерді берілген кілемшелердің үстіне қойып, құрақ құрайды. (математика негіздері, шығармашылық дағдылар)	дамытушылық ойыны. Мақсат-міндеттер: есте сақтау мен логикалық ойлауын, зеректікті дамыту. Жаз мезгіліне байланысты суреттер. Мысалы: жаз мезгілінде қар жауып тұр. (сөйлеуді дамыту, қоршаған ортамен таныстыру)	1) Топ бала, топ бала Ойнап жүр, топтала. Зымырап допты ала, Қуады көп бала. 2) Омар томар алар, Орал орақ орар. 3) Қырда қырау Қызыл ала бұзау. (сөйлеуді дамыту және көркем әдебиет)	Мақсат-міндеттер: тапқырлықты дамыту. (сөйлеуді дамыту, қазақ тілі)	Жайқалып жапырақ, Құлпырып қызғалдақ. Тұратын көз тартып, Жаз келді күн шуақ. Ж.Молдағалиев (сөйлеуді дамыту және көркем әдебиет)
Серуенге дайындық Уақыты: 16:10-17:00	Мақсат-міндеттер: - киімді дұрыс бүктеп салуға, ілуге, аяқ-киімді түзу қоюға машықтандыру; - өз бетінше жылдам және дұрыс ретпен киіне (шешіне) білуді дағдыландыру; - шкафқа ілінген, қойылған бас киім, киім, аяқ-киім сияқты заттарды өз орындарын біліп, тәртіпті сақтауды ұстануға тәрбиелеу; - ауа райына сай киінгенін қадағалай білуге, киімді, аяқ-киімді таза ұстауға баулу; - көмек көрсете білуге, алғыс айтуға тәрбиелеу. (дербес әрекет)				
«Серуен» Уақыты: 17:00-18:00	Түскі серуендегі бақылауды жалғастыру. (қоршаған ортамен танысу, сөйлеуді дамыту, көркем әдебиет)				
«Қош бол, балабақша» Балалардың үйге қайтуы (ата-аналарға кеңес) Уақыты: 18:00-18:30	Ата-аналарға кеңес. "Егер бала жні ашулапса ..."	Баланың эмоциялық жағдайы.	Әңгіме: «Жаздағы дамытушылық ойындары».	«Айыпна бір рет отбасы күнін өткізу».	Ата-аналармен балалардың жетістігі жайлы айту; апта тақырыбы бойынша сұрақ қою, әңгімелесу.

Тексерді:  М.Б.Саурамбаева

ТӘРБИЕЛЕУ-БІЛІМ БЕРУ ПРОЦЕСІНІҢ ЦИКЛОГРАММАСЫ

Білім беру ұйымы:	«Балаби» бөбекжайы» МКҚК				
Топтың атауы	«Балауса» ересек тобы				
Балалардың жасы	4 жас				
Педагогтің аты-жөні					
Жоспардың құрылу кезеңі	29.05-31.05.2023ж.				
Апта күндері	Дүйсенбі	Сейсенбі	Сәрсенбі	Бейсенбі	Жұма
Күн тәртібі	29.05.2023	30.05.2023	31.05.2023		
«Сәлеметсіздер ме, балалар!» Балаларды қабылдау Уақыты: 08:00-09:00	Таңғы сүзгі: балалардың терісін, дене қызуын, сыртқы келбетін тексеру. Балаларды жақсы көңіл күймен қарсы алу және оларға қолайлы жағдай жасау. Баланың көңіл күйін, оның жеке пікірін, қызығушылығын анықтау. (сөйлеуді дамыту)				
Ата-аналармен әңгімелесу, кеңес беру Уақыты: 08:00-09:00	Ата-аналарға кеңес. "Үйдегі жағдайда балабақшаның күн режимімен бірдей етіп ұйымдастыру".				
Балалардың дербес әрекеті (баяу қимылды ойындар, үстел үсті ойындары, бейнелеу әрекеті, кітаптар қарау және тағы басқа әрекеттер) Уақыты: 08:00-09:00	"Кір сүлгілерді ауыстыру". Мақсат-міндеттер. Еңбекке деген тұрақты қызығушылықты сақтау, тапсырманы мұқият орындауға ұмтылу. Сүлгіні жеке ұяшыққа іліп қоюды үйреніңіз. (еңбек дағдылары)	"Өз төсегімізді жинауды үйренеміз". Мақсат-міндеттер. Балалардың өз төсегіне күтім жасау бойынша білістері мен дағдыларын қалыптастыру; ұқыптылыққа, басқа біреуге көмектесуге ұмтылуға тәрбиелеу; еңбекке ұқыпты қарауға тәрбиелеу; өз-өзіне қызмет көрсету бойынша дербестігі мен дағдыларын дамыту. (еңбек дағдылары)	"Ойыншықтардағы тәртіп". Мақсат-міндеттер. Жұмыс басталар алдында балаларға жұмыс алжапқышын киюді үйрету; ойыншықтарды тәртіпте ұстау: жуу, кептіру, сұрту және орнына қою. Еңбекқорлықты, тәртіпсіздікті көре білуді дамыту; сумен жұмыс кезінде ұқыптылықты дамыту. Өз еңбегі мен басқа адамдардың еңбегін құрметтеуге тәрбиелеу. (еңбек дағдылары)		
	Драматизациялауға арналған сөздік жаттығу: "Жаз қонаққа келді". Мақсат-міндеттер: балаларды, мәнерлеп оқу, пантомима әрежелеріне сүйеніп, жаз туралы өлеңді айтуға бауландыру. Өлеңтің мазмұнына сәйкес қимыл-әрекеттерді орындау.	Көркем сөзді мәнерлеп айту (жаттау) жаттығуы. Мақсат-міндеттер: жылдың төрт мезгілі ретін білуге дағдыландыру; есте сақтау, сөйлеу қабілеттерін дамыту. "Төрт досым". Төрт досым жылдың өткен: Жаз, күз, қыс және көктем.	"Бірдей гүл жұбын тап" ойын-жаттығуы. Мақсат-міндеттер: балалардың қабылдау, зейін, ойлау қабілеттерін дамыту; гүлдердің түрлерін білуге машықтандыру. Педагог балаларға бір алаңның екі қағарында орналасқан сегіз гүлдерді көрсетеді.		

	<p>Құралдары: олең мазмұнындағы нысандар бейнеленген суретті-бетперделер.</p> <p>Жаз келіпті жадырап, (Екі қолымен өзін пұсқау)</p> <p>Қандай әсем, қараса. (Қолды екі жаққа жаю)</p> <p>Мұнда әсем түймедақ, ("Түймедақ" - балалар ортаға шығып, қол бұлғайды)</p> <p>Жайқалып тұр, тамаша, Көбелек пен аралар ("Аралар" мен "көбелектер" жәндіктерді келтіреді)</p> <p>Гүлге қонды, жарыса!</p> <p>Шөп арасын қарасаң, Бүлдірген бар қызарған. ("Бүлдіргендер" жүгіріп шығып, беттерін ұстап, бастарын шайқайды)</p> <p>Жасырынып жатқаны, Көзге түспей, тәп-тәтті!</p> <p>Еңкейіп кеп, ерінбей, (Қалған балалар ортаға шығып, сұқ саусақтарын қозғалтады)</p> <p>Теріп салам себетке.</p> <p>Кіп-кішкене, моншақтай, Әсер етер тәбетке.</p> <p>Аударған А. Көкенова.</p> <p>(сөйлеуді дамыту және көркем әдебиет)</p>	<p>Ұмытпаймын не бүгін, не ертең:</p> <p>"Жаз, күз, қыс және көктем".</p> <p>Д. Ахметова.</p> <p>(сөйлеуді дамыту және көркем әдебиет, қоршаған ортамен таныстыру)</p> <p>"Мозаика", "Лото" үстел үсті ойындары.</p> <p>Мақсат-міндеттер: ақыл-ой қабілеттерін, қолдың ұсақ моторикасын дамыту.</p> <p>(математика негіздері)</p>	<p>Балалар гүлдердің арасында бірдей гүлдерді табу керек.</p> <p>Педагог гүлдерді атауға да шақырады.</p> <p>(математика негіздері)</p> <p>Бояу беттеріндегі суреттерді бояу.</p> <p>Мақсат-міндеттер: балалардың қуанышты эмоцияларын ояту.</p> <p>(сурет салу)</p>		
<p>Танертеңгі жаттығу</p> <p>Уақыты: 08:00-09:00</p>	<p>Жалпы дамыту жаттығулары (кішкентай доптармен)</p> <p>1. Бастапқы қалып: дене тік, аяқ алшақ, оң қолымен допты төменде ұстау.</p> <p>1 - допты оң қолымен ұстап, қолдарын жанына жіберу; 2 - допты жоғары көтеріп, келесі қолына салу; 3 - қолдарын жанына жіберу; 4 - бастапқы қалыпқа келу. Жаттығуды 6-7 рет қайталау.</p> <p>2. Бастапқы қалып: дене тік, аяқ алшақ, оң қолымен допты төменде ұстау.</p>				

	<p>1 - оң аяққа иілу; 2-3 - допты оң аяққа, содан кейін сол аяққа домалату; 4 - бастапқы қалыпқа келу. Жаттығуды 6 рет қайталау.</p> <p>3. Бастапқы қалып: тіземен тұру, допты екі қолымен ұстау.</p> <p>1-2 - өкшеге отырып, денесін оң жаққа бұру және допты еденге тигізу; 3-4 - бастапқы қалыпқа келу. Жаттығуды 5-6 рет қайталау.</p> <p>4. Бастапқы қалып: еденге отырып, допты екі аяқтың арасына қысып ұстап, қолдарын артқа тіреу.</p> <p>1-2 - аяқтарын түзу ұстап, допты түсіріп алмай, жоғары көтеру; 2-3 - бастапқы қалыпқа келу. Жаттығуды 5-7 рет қайталау.</p> <p>5. Бастапқы қалып: жерге шалқасынан жатып, қолдарын түзу ұстап, допты басынан асыра қою.</p> <p>1-2 - қолдарын түзу ұстап, жоғары көтерін, допты оң аяғына тигізу; 3-4 - бастапқы қалыпқа келу. Осы жаттығуды сол аяқпен қайталау. Жаттығуды 5-7 рет қайталау.</p> <p>6. Бастапқы қалып: аяқтардың арасы сәл алшақ, допты оң қолға ұстау. 1 - допты еденге ұрып, екі қолымен ұтып алу. Жаттығуды 8-10 рет қайталау.</p> <p>7. Бастапқы қалып: дене тік, аяқ алшақ, допты оң қолға ұстау.</p> <p>Допты жоғары лақтырып, ұтып алу. Жаттығуды 5-6 рет қайталау.</p> <p>8. Бастапқы қалып: дене тік, аяқ алшақ, допты оң қолға ұстау.</p> <p>1-8 дейін санау арқылы алға жылжи отырып, екі аяғымен секіру, бұрылып, екі аяғымен қайтадан секіру. Жаттығуды 3-4 рет қайталау.</p> <p>(дене шынықтыру)</p>				
<p>Таңғы ас Уақыты: 09:00-09:30</p>	<p>Гигиеналық дағдылар</p> <p>Балаларды ұқыптылыққа, тазалыққа, өзінің сыртқы келбетін қадағалауды әдетке айналдыруға баулу. Тамақтанар алдында, дәретханаға барғаннан кейін, ластанған кезде қолды өз бетінше сабынмен жууға, тісін тазалауға үйрету. Таракты, қол орамалды пайдалана білуді бекіту.</p> <p>Тамақтану әдебін сақтау. Тамақты асықпай шайнау, асхана құралдарын (касық, шанышқы), майлықты дұрыс қолдану, тамақтанып болғаннан кейін ауызды шаю.</p> <p>Көркем сөз</p> <p>А. Меңжановтың "Тазалықтың досы".</p> <p>Сылдырлайды сылдыр су.</p> <p>Молдір суга қолыңды жу.</p> <p>Жуынсаң сен әрдайым,</p> <p>Аппақ бетің маңдайың.</p> <p>Тазалықтың досы,</p> <p>Су дегенің осы.</p> <p>(мәдени-гигиеналық дағдылар)</p>				
<p>Ұйымдастырылған іс- шараларға дайындық Уақыты: 09:30-09:40</p>	Жаз мезгілі туралы әңгімелесу, бейнелеуді дамыту және көркем әдебиет, қазақ тілі, көрсетілген ортамен таныстыру)	Жаз мезгіліне байланысты сюжетті суреттерге қарап әңгіме құрау, (сөйлеуді дамыту және көркем әдебиет, қазақ тілі)	Жаз мезгілі туралы жұмбақтар шешу, (сөйлеуді дамыту және көркем әдебиет)		

<p>«Ойнайық та, Ойлайық» Білім беру ұйымының кестесі бойынша ұйымдастырылған іс-әрекет Уақыты: 09:40-10:55</p>	<p>Дене шынықтыру "Жәндіктерді бақылаймыз, еңбектейміз, жорғалаймыз". Максат-міндеттер: балаларды ұзындыққа 4-6 сызықтың үстінен секіруге (сызықтардың арақашықтығы 40-50 см) үйрету.</p>	<p>Қазақ тілі "Жайдары жаз келді! Жыл мезгілдері. Жаз. Кемпіркөсак түстері." (пысықтау) Максат-міндеттер. Балалардың ұғымында жаз мезгілі мен жазғы табиғатқа тән құбылыстар, жәндіктер туралы түсініктерін кеңейту; кемпіркөсак түстерінің атауларын бекіту; жаз қызықтары жайлы білім алуларына ықпал ету. Балаларды қазақ тілінде әуен ыргағына сәйкес мәнерлеп такпақ айтуды үйрету; өз бетінше сөз тіркестерін құрап, еркін жауап беруге жаттықтыру; «Жаз» тақырыбы бойынша көру және есту арқылы сөйлеуді қабылдау, ыргакты сезіну сезімдірін, сондай-ақ, еске сақтау, ойлау қабілеттерін, жағымды эмоцияларын, эстетикалық талғамдарын дамыту. Әдептілікке, байқампаздыққа, табиғатқа деген сүйіспеншілікке тәрбиелеу.</p>	<p>Дене шынықтыру "Жайдары жаздың ойындары". Максат-міндеттер: балаларда қатарға үшеуден тұрып, сапты қайтадан құру; аяқтың ұшымен, өкшеммен, табанмен, табанның ішкі жағымен, тізені жоғары көтеріп, ұсақ және алшақ адымдап жүру және жүгіру дағдыларын жетілдіру.</p>	<p>Жазғы сауықтыру бағдарламасы.</p>	<p>Жазғы сауықтыру бағдарламасы.</p>
<p>Серуенге дайындық Уақыты: 10:55-11:10</p>	<p>Балаларды өз киімдерін тануға, атауға, өз шкафын танбалауыш арқылы табуга үйрету. (мәдени-гигиеналық дағдылары)</p>				
<p>«Табиғат аясына бірге барамыз» Серуен, бақылау, ойын, еңбек. Уақыты: 11:10-12:10</p>	<p>Гүлдерді бақылау (петунья, космея). (қоршаған ортамен таныстыру, сөйлеуді дамыту, көркем әдебиет) Жұмбақ. Өзіне шап-шақ, Киген қалпағы аппақ, Аулада тұр қаптап. (Бақбақ)</p>	<p>Жәндіктерді бақылау (көбелек, қоңыз, сары маса, шегіртке). (қоршаған ортамен таныстыру, сөйлеуді дамыту, көркем әдебиет) Жұмбақ. Ұшканда өлен айтады, Қонганда жер қазады.</p>	<p>Шөптерді бақылау. (қоршаған ортамен таныстыру, сөйлеуді дамыту, көркем әдебиет) Жұмбақ. «Айт» десе жүгірмес, Су тисе сілкінбес. (Шөп) Бақылау. Аулада өсетін өсімдіктерді танып</p>		

Бакылау. Балаларды гүлдердердің 3-4 түрін танып білуге үйретуді жалғастыру. гүлдерді түсіне және жапырағының түріне карай айыра білу, атауларын есте сақтау. Өсу үшін су, жылу және т.б., түсініктерді кеңейту. Гүлдерге деген сүйіспеншіліктерін арттыру.

Қимылды ойын.
«Көбелектер, бакалар». (дене шынықтыру)
 Балалардың ойын ережелерін сақтауын, жауапты рөлдерді орындай білу дағдыларын дамыту.

Еңбек. Гүлзардағы жұмыс, гүлдерді суару. (еңбек дағдылары)
 Өсімдіктерді өз бетімен суаруды қаншалықты білетіні жөніндегі түсінігін бекіту (суару ережелерін ұсыну). Өсімдіктерге ұқышты карауға тәрбиелеу. Үлкендерге көмек көрсетуге ынталандыру.

Өз бетімен ойындар.
 Айналмамен ойнау. (дене шынықтыру)
 Балаларды айналмамен ойнату дағдыларын арттыру.

Жылдамдыққа, алғырлыққа баулу, достық қарым-қатынасқа тәрбиелеу.

Мұны да ойлап көрейік. Шешуін кім табады? (Қоңыз)

Бакылау. Жәндіктердің атаулары туралы білімдерін бекіту.

Сары маса, көбелектер атауларын ажырату тағы басқа негізгі түрі, пішіндері жайлы мағлұмат беру. Гүлдің бетіне отырғанда жапырағына көбелектің үлкен қанаты ұқсайды, сол кезде ол көрінбей кетеді. Шегіртке көк түсті, ол судың ішінде көрінбейді, олар өз орнынан қозғалған жағдайда. Олардың қауіпті және қауіпті емес жақтарын айтып өту.

Қимылды ойын. «Ұшады не ұшпайды». (дене шынықтыру)
 Құстар, жануарлар, жәндіктер туралы білімдерін бекіту. Оларды аттары бойынша ажырату, дабыл берілгеннен бастап балалардың білгірліктерін анықтау. Ойынның шартын сақтау арқылы балаларды ойынға тарту, ойынды өз беттерінше үлкендердің көмегісіз ойнау.

Еңбек. Гербарий жасау. Ересектердің тапсырмасын жауапкершілікпен және өз бетінше орындауға үйрету. Өсімдіктерге деген сүйіспеншілігін тудыру. (еңбек дағдылары)
 Өз бетімен ойындар. Ойын түрін таңдауындағы дербестік

білу, 3-4 түрін. Жапырақтарын, гүлдерін, тамырларын қарап көру. Гүлді жұлмауға, баспауға үйрету.

Қимылды ойын «Бірінші болу». (дене шынықтыру)
 Бір сызықта тұрған әртүрлі заттарды айнала жүгірту. Ойын ережелерін бұзбай, жарысқа қатыстыру.

Еңбек.
 Тәрбиешінің көмегімен жұмысты бөліп алуға келісу, бірлескен тапсырманы өз уақытында аяқтау іскерліктерін қалыптастыру.

(еңбек дағдылары)
Өз бетімен ойындар.
 Өзіндік ойнау, өзін-өзі басқара білуге үйрету.

	әрекетін жетілдіру.				
«Тазалықты сақтаймыз» Серуеннен оралу Уақыты: 12:10-12:40	Өзіне-өзі қызмет көрсету дағдыларын: өз бетінше киіну мен шешінуді, тісін тазалауды жетілдіру. Киімдерді жинау, ілу, ересектің көмегімен оларды тазалау, құрғату. Бейнелеу әрекетінен соң құтыларды, қылқаламдарды жуу, үстелді сүрту.				
«Ас дәмді болсын» Түскі ас Уақыты: 12:40-13:00	<p>Гигиеналық дағдылар Балаларды ұқыптылыққа, тазалыққа, өзінің сыртқы келбетін қалағалауды әдетке айналдыруға баулу. Тамақтанар алдында, дәретханаға барғаннан кейін, ластанған кезде қолды өз бетінше сабынмен жууға, тісін тазалауға үйрету. Таракты, қол орамалды пайдалана білуді бекіту. Тамақтану әдебін сақтау. Тамақты асықпай шайнау, асхана құралдарын (қасық, шанышқы), майлықты дұрыс қолдану, тамақтаным болғаннан кейін ауызды шаю. Көркем сөз А. Меңжановтың "Тазалықтың досы". Сылдырлайды сылдыр су. Мөлдір суға қолыңды жу. Жуынсаң сен әрдайым, Аппақ бетің маңдайың. Тазалықтың досы, Су дегенің осы. (мәдени-гигиеналық дағдылар)</p>				
«Тәтті ұйқы» Күндізгі ұйқы Уақыты: 13:00-15:20	Балалардың тыныш ұйықтауына жайлы жағдай тудызу.				
«Ұйқыдан ояту және сергіту» Біртіндеп ұйқыдан ояту, сауықтыру шаралары Уақыты: 15:20-15:30	<p>Ұйқыдан тұрғаннан кейін, төсекте жатып бірден жаттығу жасау; төсектерінен тұрып, көрпелерін кері лақтырмай жатып жатқан күйінде балалар жалпы дамыту жаттығуларының аз мөлшерін орындайды; 2-3 минут төсекте жатқан гимнастика балалардың ұйқыдан ояну күйіне біртіндеп ауысуына бағытталған. Оянған балалармен өткізген дұрыс, қалғандары оянған кезде қосылады. Жалпақтабандықтың алдын алу мақсатында денсаулық жолдарымен жүру. (дене шыпықтыру)</p>				
«Ас дәмді болсын» Бесін ас Уақыты: 15:30-16:10	Таза және ұқыпты тамақтану. Тамақтану мәдениетін қалыптастыру. Асты тауысып жеуге үйрету. (мәдени-гигиеналық дағдылар)				
«Алақай! Ойнаймыз!» Балалардың дербес әрекеті (баяу қимылды ойындар, үстел үсті ойындары, бейнелеу әрекеті, кітаптар қарау және тағы басқа әрекеттер) Уақыты: 16:10-17:00	<p>"Сақина" ойыны. Мақсат-міндеттер: балаларды зеректікке, ептілікке, шапшаңдыққа, ұйымшылдыққа тәрбиелеу. Бастаушы шеңбер ішіне, ал балалар шеңберді айнала тұрады. Алақанында сақина</p>	<p>"Бояулар" қимыл-қозғалыс ойыны. Мақсат-міндеттер: балаларды жүгіру бағытын өзгертіп, жылдамдықпен жүгіре білуге машықтандыру; қуғыншы жете алмайтындай тырысуды, ептілікті, қозғалыс</p>	<p>Ритмикалық жаттығу Шынығу үшін шымыр боп, (оң қолың жоғары көтереді) Шынығамыз шаршамай. (сол қолың жоғары көтереді) Бұлшық еттер шымыр боп, (қолдарын кеуде тұсында кереді) Аламыз сосын тыныс жай.</p>		

бар, оны екі қолды біріктіріп, кезек-кезек балалардың алақанын ашып, байкатпай біріне беруге тырысады. Балалар бастаушының әрекетін және достарын мұқият бақылайды. Сақинаға ие болған бала басқаларға білдірмеу керек. Белгі бойынша бастаушы: "Сақина, сақина, қане шықшы ортаға!" – дегенде сақина ұстаған бала шеңбер ортасына жүгіріп шығады да, бастаушы болады. Егер ойыншылар белгі бергенге дейін балалардың бірінен сақинаны байқап қалса, оны шеңбер ортасына жібермейді. Ондай жағдайда ойынды сол бастаушы қайта жалғастырады.

(дене шынықтыру)

жылдамдығын дамыту; достыққа тәрбиелеу. Балалар "бояушыны" санамақ арқылы таңдайды, қалғаны "бояуларды" сомдайды. "Бояулар" белгілі жерде тізіліп отырады (тұрады). Әрбір бала, ешкімге айтпай, өзіне бояу түсін таңдайды, тек "бояушы" сұраған кезде, өзі ойлап қойған түсті естіп, ойынға кіріседі. Педагог (кейін балалардың бірі) "бояуды сатушы" болып, "бояушы" бояуды сатып алуға келген кезде сұрақтар қояды: - Сәлеметсіз бе! Кім боласыз? "Бояушы": - Мен бояушымын, Үстімде боялған киімім. Алыстан келемін, Бояу үшін теңге беремін. "Бояуды сатушы": - Түсі қандай бояуды қалайсыз? Осы кезде "бояушы" кез келген түсті айтады, сол түс болып өзін ойлаған бала сыртқа шығып, қаша жөнеледі. Ал диалог ары қарай жалғасады. "Бояушы" алақанымен "сатушы" алақанын келісілген сан рет қағады да, "бояуды" куалап кетеді.

(дене шынықтыру, сөйлеуді дамыту)

(төменнен жоғары әкеліп, дем шығарады)
(дене шынықтыру, сөйлеуді дамыту)

Мәдениеттің дамуына
қажетті жағдайлар
созылуына
қолдау көрсету

Мәдениеттің дамуына
қажетті жағдайлар
созылуына
қолдау көрсету
(сөйлеуді дамыту,
көздік тілі)

Театрды сахналау.
Мәдениеттің дамуына
қажетті жағдайлар
созылуына
қолдау көрсету
(сөйлеуді дамыту және көркем әдебиет)

	Қиқуласып әр тұстан Сызылтып үн катады. Дөнгеленіп төбеден, Сәулесін күн төгеді. Жарқын жаздың не деген, Жасыл түсі көп еді. А.Омарова (сөйлеуді дамыту және көркем әдебиет)				
Серуенге дайындық Уақыты: 16:10-17:00	Мақсат-міндеттері: - киімді дұрыс бүктеп салуға, ілуге, аяқ-киімді түзу қоюға машықтандыру; - өз бетінше жылдам және дұрыс ретпен киіне (шешіне) білуді дағдыландыру; - шкафта ілінген, қойылған бас киім, киім, аяқ-киім сияқты заттарды өз орындарын біліп, тәртіпті сақтауды ұстануға тәрбиелеу; - ауа райына сай киінгенін қадағалай білуге, киімді, аяқ-киімді таза ұстауға баулу; - көмек көрсете білуге, алғыс айтуға тәрбиелеу. (дербес әрекет)				
«Серуен» Уақыты: 17:00-18:00	Түскі серуендегі бақылауды жалғастыру. (қоршаған ортамен танысу, сөйлеуді дамыту, көркем әдебиет)				
«Қош бол, балабақша» Балалардың үйге қайтуы (ата-аналармен кеңес) Уақыты: 18:00-18:30	«Айына бір рет отбасы күнін өткізу».	Ата-аналарға кеңес. Баланың белсенділігі - оның денсаулығының кепілі.	"Жазда баланың демалысын қалай ұйымдастырасыз?" ата-аналарға кеңес.		

Тексерілді:  М.Б.Саурамбаева