

Түркістан облысының адами әлеуетті дамыту басқармасының
Төлеби ауданының адами әлеуетті дамыту бөлімінің
«Балаби» бобекжайы» МКҚК

ПЕРСПЕКТИВАЛЫҚ ЖОСПАРЫ

Ортаңғы “Ботақан” тобы

Тәрбиешілер: Шамшова Ж. Исметбаева М.

2022-2023 оқу жылы



Мектепке дейінгі тәрбие мен оқытудың үлгілік оқу жоспары және Мектепке дейінгі тәрбие мен оқытудың үлгілік оқу бағдарламасы негізінде
2022 - 2023 оқу жылына арналған ұйымдастырылған іс-әрекеттің перспективалық жоспары

Білім беру ұйымы (балабақша) "Балабиді" Бөбекжайы" МКҚК
Топ: ортаңғы топ "Батаған"
Балалардың жасы: 3-4 жас.
Жоспардың құрылу кезеңі: қыркүйек айы, 2022-2023 оқу жылы.

Айы	Ұйымдастырылған іс-әрекет	Ұйымдастырылған іс-әрекеттің міндеттері
Қыркүйек	Дене шынықтыру	<ul style="list-style-type: none">– қимыл белсенділігін дамыту мен үйлестіру және дене жаттығуларына қызығушылықтарын қалыптастыру;– мәдени-гигиеналық дағдыларын қалыптастыру;– саламатты өмір салты туралы бастапқы түсініктерді қалыптастыру;– денсаулықты нығайтуға ықпал ететін дене сапаларын: ептілік, төзімділік, икемділік, шапшаңдық, үйлесімділікті дамыту;– жүру, жүгіру, секіру, лақтыру мен қағып алу, еибектеу мен өрмелеудің негізгі қимыл түрлеріндегі қарапайым дағдыларды орындауды қалыптастыру;– бірлескен қимылды ойындарға, өзара қарым-қатынастың жағымды ережелеріне баулу. 1) жүру. Белгілі бір тапсырмаларды орындау арқылы еркін жүру және жүгіру дағдыларын қалыптастыру: сапта бір-бірімен, бірінің артынан бірі, тізені жоғары көтеріп жүру, аралықты сақтай отырып, бағытты өзгертіп қол мен аяқ қозғалыстарын үйлестіру, шеңбер бойлап, қол ұстасып, арқаннан ұстап, тоқтай қалып, жүрелеп, бұрылып, "жыланша", заттарды айналып өтіп, төбешікке шығып және төбешіктен түсіп саппен жүру; Спорттық жаттығулар:

		<p>1) велосипед тебу. Үш дөңгелекті велосипед тебу дағдыларын қалыптастыру;</p> <p>2) жүзуге дайындық. Суга түсу, судан шығу, суда ойнау дағдыларын қалыптастыру.</p> <p>Сауықтыру-шынықтыру шаралары.</p> <p>Шынықтыру шараларын жүргізу. Тыныс алу жаттығуларын жүргізу.</p> <p>1. Қуыршақ Дана сапта тұр.</p> <p>2..Әдемі сап түзейміз!</p> <p>3. Сапка тұрайық.</p> <p>4. Бауырсақпен шеңберге тұру.</p> <p>5. Шеңберге өз еркімізбен тұрамыз.</p> <p>6. Әдемі шеңбер жасайық.</p> <p>7. Епсіз қонжық.</p> <p>8. Аяқтың ұшымен жүрейік.</p> <p>9. Тактайдың үстімен бірге жүрейік.</p> <p>10. Күн дидарлы Қазақстан.</p> <p>11. Күндей сары дөңгелек.</p> <p>12. Бөренемен жүреміз.</p> <p>13. Домалайды алмалар.</p>
	Сөйлеуді дамыту	<p>Дағдыларды қалыптастыру:</p> <p>- дауысты (а, ә, е, о, ұ) және кейбір дауыссыз (п-б, к-қ, т-д, ж-ш, с-з) дыбыстарды айта білу;</p> <p>Сөздік қор:</p> <p>1) ойын мен ойын жаттығулары арқылы сөздік қорын кеңейту; 2) заттардың бөлшектерін ажыратуға және атауды үйрету.</p> <p>Тілдің грамматикалық құрылымы:</p> <p>1) сөздерді жіктелуіне, септелуіне қарай байланыстыру.</p> <p>Келесі дағдыларды қалыптастыру:</p> <p>1) суреттерді, заттарды қарастыруда, тірі және өлі табиғат нысандарын бақылау кезінде байланыстырып сөйлеу;</p> <p>2) шағын тақпақтар мен өлеңдерді жаттау.</p>

**Мектепке дейінгі тәрбие мен оқытудың үлгілік оқу жоспары және Мектепке дейінгі тәрбие мен оқытудың үлгілік оқу бағдарламасы негізінде
2022 - 2023 оқу жылына арналған ұйымдастырылған іс-әрекеттің перспективалық жоспары**

Білім беру ұйымы (балабақша) Балалық бағдарламасы МТЖ

Топ: ортаңғы топ

Балалардың жасы: 3-4 жас.

Жоспардың құрылу кезеңі: қыркүйек айы, 2022-2023 оқу жылы.

Айы	Ұйымдастырылған іс-әрекет	Ұйымдастырылған іс-әрекеттің міндеттері
Қыркүйек	Дене шынықтыру	<ul style="list-style-type: none"> – қимыл белсенділігін дамыту мен үйлестіру және дене жаттығуларына қызығушылықтарын қалыптастыру; – мәдени-гигиеналық дағдыларын қалыптастыру; – саламатты өмір салты туралы бастапқы түсініктерді қалыптастыру; – денсаулықты нығайтуға ықпал ететін дене сапаларын: ептілік, төзімділік, икемділік, шапшаңдық, үйлесімділікті дамыту; – жүру, жүгіру, секіру, лақтыру мен қағып алу, еңбектеу мен өрмелеудің негізгі қимыл түрлеріндегі қарапайым дағдыларды орындауды қалыптастыру; – бірлескен қимылды ойындарға, өзара қарым-қатынастың жағымды ережелеріне баулу. <p>1) жүру. Белгілі бір тапсырмаларды орындау арқылы еркін жүру және жүгіру дағдыларын қалыптастыру: сапта бір-бірлен, бірінің артынан бірі, тізені жоғары көтеріп жүру, аралықты сақтай отырып, бағытты өзгертіп қол мен аяқ қозғалыстарын үйлестіру, шеңбер бойлап, қол ұстасып, арқаннан ұстап, тоқтай қалып, жүрелеп, бұрылып, "жыланша", заттарды айналып өтіп, төбешікке шығып және төбешіктен түсіп саппен жүру;</p> <p>Спорттық жаттығулар:</p>

		<p>1) велосипед тебу. Үш дөңгелекті велосипед тебу дағдыларын қалыптастыру;</p> <p>2) жүзуге дайындық. Суга түсу, судан шығу, суда ойнау дағдыларын қалыптастыру.</p> <p>Сауықтыру-шынықтыру шаралары.</p> <p>Шынықтыру шараларын жүргізу. Тыныс алу жаттығуларын жүргізу.</p> <p>1. Қуыршақ Дана сапта тұр.</p> <p>2..Әдемі сап түзейміз!</p> <p>3. Сапқа тұрайық.</p> <p>4. Бауырсақпен шеңберге тұру.</p> <p>5. Шеңберге өз еркімізбен тұрамыз.</p> <p>6. Әдемі шеңбер жасайық.</p> <p>7. Епсіз конжық.</p> <p>8. Аяқтың ұшымен жүрейік.</p> <p>9. Тактайдың үстімен бірге жүрейік.</p> <p>10. Күн дидарлы Қазақстан.</p> <p>11. Күндей сары дөңгелек.</p> <p>12. Бөренемен жүреміз.</p> <p>13. Домалайды алмалар.</p>
	Сөйлеуді дамыту	<p>Дағдыларды қалыптастыру:</p> <p>- дауысты (а, ә, е, о, ұ) және кейбір дауыссыз (п-б, к-к, т-д, ж-ш, с-з) дыбыстарды айта білу;</p> <p>Сөздік қор:</p> <p>1) ойын мен ойын жаттығулары арқылы сөздік қорын кеңейту; 2) заттардың бөлшектерін ажыратуға және атауды үйрету.</p> <p>Тілдің грамматикалық құрылымы:</p> <p>1) сөздерді жіктелуіне, септелуіне қарай байланыстыру.</p> <p>Келесі дағдыларды қалыптастыру:</p> <p>1) суреттерді, заттарды қарастыруда, тірі және өлі табиғат нысандарын бақылау кезінде байланыстырып сөйлеу;</p> <p>2) шағын такпақтар мен өлеңдерді жаттау.</p>

Көркем әдебиет	1) ертегілердің мазмұнын түсінуге, тыңдауға, бейнелі сөздерді есте сақтауға.
Қазақ тілі	<p>Сөйлеудің дыбыстық мәдениеті.</p> <p>Қазақ тілінде айтылған сөздерді мұқият тыңдауға, сондай-ақ осы сөздерді дұрыс айтуға және еске сақтауды үйрету. Артикуляциялық аппаратты дамыту.</p> <p>Сөздік қор:</p> <p>1) туыстық атауларды білдіретін сөздерді (әке, ана, ата, әже, апа және тағы басқа) дұрыс айту және мағынасын түсіну дағдыларын қалыптастыру.</p> <p>Тілдің грамматикалық құрылымы:</p> <p>1) сөздерді және әртүрлі сөз таптарынан құралған тіркестерді түсінуді үйрету (зат есімдер мен сын есімдер, зат есімдер мен етістіктер);</p> <p>2) қарапайым сөйлемдерді құруды үйрену;</p> <p>3) қарапайым сұрақтарға жауап беруді үйрету (Бұл кім? Бұл не?).</p> <p>1.Түрлі түсті доптар.</p> <p>2. Балабақшаға саяхат.</p> <p>3. Сәлем-сөздің анасы.</p> <p>4. Үй жануарлары және оның төлдері.</p> <p>5. Ойыншықтарым көп менің,бәрін жақсы көремін!</p>
Математика негіздері	<p>Сан. "Көп", "біреу", "бір-бірден", "бір де біреуі жоқ" ұғымдары туралы түсініктерін қалыптастыру.</p> <p>Келесі дағдыларды қалыптастыру:</p> <p>1) біртекті заттардан топтар құрастыру және олардың біреуін бөліп көрсету.</p> <p>Шама.</p> <p>Шама бойынша заттардың әртүрлі болатыны туралы түсінік беру.</p> <p>Келесі дағдыларды қалыптастыру:</p> <p>1) ұзындығы мен ені бойынша екі қарама-қарсы және бірдей заттарды салыстыру.</p> <p>Келесі дағдыларды қалыптастыру:</p> <p>1) геометриялық пішіндерді тану және атау.</p> <p>Кеңістікте бағдарлау. Өзінің дене мүшелерінің орналасуын білуді үйрету.</p> <p>Келесі дағдыларды қалыптастыру:</p> <p>1) өзіне тікелей жақын кеңістік бағдарын анықтау, заттарды сол жақтан оң жаққа қарай</p>

	<p>орналастыру.</p> <p>Уақытты бағдарлау.</p> <p>Келесі дағдыларды қалыптастыру:</p> <p>тәулік бөліктерін тану және атау - таңертең, күндіз, кеш, түн.</p>
Қоршаған ортамен таныстыру	<p>Тірі және өлі табиғат құбылыстары туралы білімдерін қалыптастыру.</p> <p>Күн райының жағдайын анықтау, табиғат құбылыстарын (маусымдық) бақылау. Табиғат құбылыстарына қызығушылықтарын тәрбиелеу.</p>
Құрастыру	<p>1) әртүрлі түстегі және пішіндегі бөлшектерден карапайым құрылыстар құрастыру; 2) бөлшектерді орналастыру және кірпіштерді қалау, пластиналарды тік бағытта және көлденең орналастыру тәсілдерін пайдалану;</p>
Сурет салу	<p>Түрлі бағытта тура сызықтарды, олардың қиылысуын жүргізе білуді қалыптастыру:</p> <p>1) көгөністер мен жемістерді, ыдыстарды, ойыншықтарды, жануарларды бейнелеу, дөңгелек пішінді заттардың суретін салу (шарлар, бұлт, күн);</p>
Мүсіндеу	<p>1) сазбалшықтың, ермексаздың қасиеттерімен танысу дағдыларын жетілдіру.</p> <p>Сазбалшық, қамыр, ермексаз кесектерінен бөліп алу, дөңгелектеу, ширату, созу тәсілдерін пайдалана отырып, көгөністер мен жемістерді, кейбір заттарды, азық-түлік тағамдарын мүсіндеу дағдыларын қалыптастыру;</p>
Жапсыру	<p>1) дайын пішіндерден заттардың бейнесін жасауды үйрету;</p> <p>2) бейнеленген заттарға сәйкес түстерді таңдау;</p>

Мектепке дейінгі тәрбие мен оқытудың үлгілік оқу жоспары және Мектепке дейінгі тәрбие мен оқытудың үлгілік оқу бағдарламасы негізінде
2022 - 2023 оқу жылына арналған ұйымдастырылған іс-әрекеттің перспективалық жоспары

Білім беру ұйымы (балабақша) „Балаби“ Бөбекжайы” МҚЖ

Топ: ортаңғы топ „Батаған“

Балалардың жасы: 3 жастан

Жоспардың құрылу кезеңі: қазан айы, 2022-2023 оқу жылы.

Айы	Ұйымдастырылған іс-әрекет	Ұйымдастырылған іс-әрекеттің міндеттері
Қазан	Дене шынықтыру	<p>– қимыл белсенділігін дамыту мен үйлестіру және дене жаттығуларына қызығушылықтарын қалыптастыру;</p> <p>– мәдени-гигиеналық дағдыларын қалыптастыру;</p> <p>– саламатты өмір салты туралы бастапқы түсініктерді қалыптастыру;</p> <p>– денсаулықты нығайтуға ықпал ететін дене сапаларын: ептілік, төзімділік, икемділік, шапшаңдық, үйлесімділікті дамыту;</p> <p>– жүру, жүгіру, секіру, лақтыру мен қағып алу, еңбектеу мен өрмелеудің негізгі қимыл түрлеріндегі қарапайым дағдыларды орындауды қалыптастыру;</p> <p>– бірлескен қимылды ойындарға, өзара қарым-қатынастың жағымды ережелеріне баулу.</p> <p>2) жүгіру. Белгілі бір тапсырмаларды орындау арқылы жүгіру дағдыларын қалыптастыру: сапта бір-бірлеп, бірінің артынан бірі, аяқтың ұшымен, қол мен аяқ қозғалыстарын үйлестіру, аралықты сақтай отырып, бағытты өзгертіп, шеңбер бойлап, тоқтай қалып, "жыланша", заттарды айналып өтіп, алаңның бір жағынан екінші жағына жүгіру және тағы басқа;</p> <p>3) секіру. Екі аяқтап басты затқа тигізе отырып, жоғары қарай 2-3 метр қашықтықта алға қарай жылжи отырып, тұрған жерінен ұзындыққа, 5-10 см биіктіктегі зат арқылы жерде жатқан жалпақ құрсауға секіру дағдыларын қалыптастыру.</p> <p>Спорттық жаттығулар:</p>

		<p>1) велосипед тебу. Үш дөңгелекті велосипед тебу дағдыларын қалыптастыру;</p> <p>2) жүзуге дайындық. Суға түсу, судан шығу, суда ойнау дағдыларын қалыптастыру.</p> <p>Сауықтыру-шынықтыру шаралары.</p> <p>Шынықтыру шараларын жүргізу. Тыныс алу жаттығуларын жүргізу.</p> <ol style="list-style-type: none"> 1. Дөпті домалатайық. 2. Домалайық. 3. Ғажап күздің сыйлығы. 4. «Күз қандай?» 5. Айнала алтын күз. 6. Нанның күдіреті. 7. Ас-адамның арқауы. 8. Нан бар жерде ән бар. 9. Төргай секіреді. 10. Екі аяқпен секіреміз. 11. Төргай секілді секіреміз. 12. Жомарт қораз.
	Сөйлеуді дамыту	<p>Дағдыларды қалыптастыру:</p> <p>2) дыбыстардың артикуляциясын нақтылау және бекіту;</p> <p>Сөздік қор:</p> <p>2) заттардың бөлшектерін ажыратуға және атауға үйрету;</p> <p>Тілдің грамматикалық құрылымы:</p> <p>2) заттардың бөлшектерін ажыратуға және атауға үйрету.</p> <p>Байланыстырып сөйлеу.</p> <p>Келесі дағдыларды қалыптастыру:</p> <p>3) ересектердің сөзін тыңдау және түсіну;</p> <p>4) сөйлеу әдебінің сәйкес түрлерін дұрыс қолдану;</p>
	Көркем әдебиет	<p>2) кейіпкерлерді ойнағанда мінез-құлқын бере білуге, интонациясын қабылдауды;</p>

	Қазақ тілі	<p>Сөйлеудің дыбыстық мәдениеті.</p> <p>Қазақ тілінде айтылған сөздерді мұқият тыңдауды, сондай-ақ, осы сөздерді дұрыс айтуды және еске сақтауды; қазақ тілінің төл дыбыстарын дұрыс айтуды үйрету;</p> <p>Артикуляциялық аппаратты дамыту.</p> <p>Сөздік қор:</p> <p>1) күнделікті өмірде жиі қолданылатын жеміс атауларын білдіретін сөздерді дұрыс айту және мағынасын түсіну дағдыларын қалыптастыру;</p> <p>Тілдің грамматикалық құрылысы:</p> <p>1) сөздерді және өзара байланыста тұрған сөз таптарын білдіретін сөздерді (зат есімдер мен сын есімдер, зат есімдер мен етістіктер) түсінуді үйрету;</p> <p>2) жай сөйлемдер құрастыруды үйрету.</p> <p>3) қарапайым сұрақтарға жауап беруді үйрету (Бұл кім? Бұл не?).</p> <p>1. «Алтын күз» Сап-сары жапырақтар.</p> <p>2. «Не қайда өседі?»</p> <p>3. «Нан дастарханға қалай келеді?»</p> <p>4. «Алтын күз» Жыл құстары.</p>
	Математика негіздері	<p>Сан. "Көп", "біреу", "бір-бірден", "бір де біреуі жоқ" ұғымдары туралы түсініктерін қалыптастыру.</p> <p>Келесі дағдыларды қалыптастыру:</p> <p>2) бөлмедегі заттарды ажырату және олардың санын анықтау.</p> <p>Шама.</p> <p>Шама бойынша заттардың әртүрлі болатыны туралы түсінік беру.</p> <p>Келесі дағдыларды қалыптастыру:</p> <p>1) ұзындығы мен ені бойынша екі қарама-қарсы және бірдей заттарды салыстыру.</p> <p>Геометриялық пішіндер. Балаларды геометриялық пішіндерді тануды және атауды үйрету: шеңбер, шаршы, үшбұрыш, түйсіну және көру арқылы пішін түрлерін зерттеуді үйрету.</p> <p>Келесі дағдыларды қалыптастыру:</p>

	<p>1) геометриялық пішіндерді тану және атау. Кеңістікте бағдарлау. Өзінің дене мүшелерінің орналасу бағдарын білуге үйрету. Келесі дағдыларды қалыптастыру: 1) өзіне тікелей жақын кеңістік бағдарын анықтау, заттарды сол жақтан оң жаққа қарай орналастыру. Уақытты бағдарлау. Келесі дағдыларды қалыптастыру: тәулік бөліктерін тану және атау - таңертең, күндіз, кеш, түн.</p>
Қоршаған ортамен таныстыру	<p>Өсімдіктер әлемі. Туған өлкенің кейбір өсімдіктері, көгөністері мен жемістері туралы қарапайым түсініктерін қалыптастыру; бөлме өсімдіктерінің түрлері (шегіргүл, қазтамақ, бегония және тағы басқа), олардың срекшеліктері туралы білімдерін қалыптастыру.</p>
Құрастыру	<p>2) бөлшектерді орналастыру және кірпіштерді қалау, пластиналарды тік бағытта және көлденең орналастыру тәсілдерін пайдалану; 3) ірі және ұсақ құрылыс материалдарынан құрастыру;</p>
Сурет салу	<p>2) бірнеше көлденең және тік сызықтардан заттар салуды (дуал); салынған пішіндерді бояуды, дәстүрден тыс сурет салу (саусақтарымен және алақандарымен, түрлі-түсті борлармен) дағдыларын қалыптастыру.</p>
Мүсіндеу	<p>1) сазбалшықтың, ермексаздың қасиеттерімен танысу дағдыларын жетілдіру. Сазбалшық, қамыр, ермексаз кесектерінен бөліп алу, дөңгелектеу, ширату, созу тәсілдерін пайдалана отырып, көгөністер мен жемістерді, кейбір заттарды, азық-түлік тағамдарын мүсіндеу дағдыларын қалыптастыру;</p>
Жапсыру	<p>2) бейнеленген заттарға сәйкес түстерді таңдау; 3) желімдеудің техникасы;</p>

Мектепке дейінгі тәрбие мен оқытудың үлгілік оқу жоспары және Мектепке дейінгі тәрбие мен оқытудың үлгілік оқу бағдарламасы негізінде
2022 - 2023 оқу жылына арналған ұйымдастырылған іс-әрекеттің перспективалық жоспары

Білім беру ұйымы (балабақша) «Балалар» Бөбекжайы» М.Т.Ж.Ж.

Топ: ортаңғы топ «Батаған»

Балалардың жасы: 3 жастан

Жоспардың құрылу кезеңі: қараша айы, 2022-2023 оқу жылы.

Айы	Ұйымдастырылған іс-әрекет	Ұйымдастырылған іс-әрекеттің міндеттері
Қараша	Дене шынықтыру	<ul style="list-style-type: none"> - дене жаттығуларын орындауға қызығушылықтарын ояту; - негізгі қимыл түрлері: жүгіру дағдыларын жетілдіру; - мәдени-гигиеналық дағдыларды қалыптастыру; - қимылдарды белсенді орындауды дамыту және қимылдарды үйлестіру; - дене жаттығуларына қызығушылыққа баулу; - денсаулықты нығайтуға ықпал ететін дене сапаларын: ептілік пен шапшаңдықты дамыту; - құрдастарымен қимылды ойындарды бірге ойнауға, өзара оң қарым-қатынас жасауға баулу; - спорттық жабдықтарды қолдануда қауіпсіздікті қамтамасыз ету. <p>Жүгіру. Бірқалыпты, аяқтың ұшымен, сапта бір-бірден, алаңның бір жағынан екінші жағына, әр түрлі бағытта: тура, шеңбер бойымен, «жыланша», шашырап жүгіру; белгілі бір тапсырмаларды орындау арқылы: тоқтап жүгіру, белгі бойынша көрсетілген жерге жүгіру; қарқынды өзгертіп, жылдам (10-20 метрге дейін), тоқтамай баяу қарқынмен (50-60 секунд ішінде) жүгіру.</p> <p>Жалпы дамытушы жаттығулар.</p> <p>Қол және иық белдеуіне арналған жаттығулар:</p> <ul style="list-style-type: none"> - қолды жоғары, алға, жан-жаққа көтеру және түсіру (бірге немесе кезекпен); - заттарды бір қолынан екінші қолына салу, алдына, артқа апару, басынан жоғары көтеру; - қолдарын алдына немесе басынан жоғары, артына апарып шапалақтау; - қолды алға, жан-жаққа созу, алақандарын жоғары қарату, қолды көтеру.

	<p>түсіру, саусақтарды қозғалту, қол саусақтарын жұму және ашу.</p> <p>Мәдени-гигиеналық дағдыларды қалыптастыру.</p> <p>Мәдени-гигиеналық дағдыларды жетілдіру, тамақтану, жуыну кезінде қарапайым мінез-құлық дағдыларын қалыптастыру.</p> <p>Өзіне-өзі қызмет көрсету дағдылары.</p> <p>Өзіне-өзі қызмет көрсетуге деген ұмтылысын қолдау: белгілі реттілікпен киінуге және шешінуге, тісті тазалауға, ұқыптылыққа, киіміндегі олқылықтарды байқауға, оларды ересектің көмегімен немесе өз бетінше реттеуге, ас ішу құралдарын орнымен қолдануға баулу.</p> <p>Салауатты өмір салты дағдыларын қалыптастыру.</p> <p>Сезім мүшелерін ажыратуға және атауға (көз, құлақ, мұрын, ауыз) үйрету, олардың ағзадағы рөлі және оларды қалай қорғауға, күтуге болатыны туралы түсінік беру (ұсақ заттарды құлаққа, мұрынға тыкпау).</p> <p>Денсаулықтың құндылығы туралы түсінікті дамыту; ауырмауға, денсаулықты сақтауға ынталандыру, «салауатты өмір салты» және оны ұстану туралы алғашқы түсініктер беру.</p> <p>Сауықтыру-шынықтыру шаралары.</p> <p>Балалардың денсаулығын және жергілікті жағдайларды ескере отырып, табиғи факторлар: ауа, күн, суды пайдалана отырып, шынықтыру шараларының кешенін жүзеге асыру.</p> <p>Балаларды үй-жайда жеңіл киіммен жүруге үйрету. Күн тәртібіне сәйкес олардың таза ауада болу ұзақтығын қамтамасыз ету.</p> <p>Серуенде қимылды ойындар мен дене жаттығуларына қатысуға қызығушылықты арттыру.</p> <p>Шынықтыру шараларын жүргізуде балалардың денсаулық жағдайын ескере отырып, жеке тәсілді жүзеге асыру. Шынықтыру шараларын жүргізу, жаттығулар мен массаж жасау.</p> <p>Күн тәртібіне сәйкес балалардың күнделікті таза ауада болуын қамтамасыз ету. Ересектің көмегімен шынықтыру тәсілдерін орындау дағдыларын қалыптастыру. Тыныс алу жаттығуларын жасау.</p> <ol style="list-style-type: none"> 1. Қораз секілді қанат қағайық. 2. Өрмелейік қане біз. 3. Машина зырылдап жүреді. 4. Рулімізді бұрайық. 5. Зу-зу етіп көшеде.
--	---

		6. Сұр көжек. 7. Қоян секілді секірейік. 8. Еркін жүгіреміз. 9. Бауырсақ әлемі. 10. Бауырсақ секілді көңілді жүрейік. 11. Жылан тәрізді болайық. 12. Үйқыдағы аю. 13. Қорбаңдаған аю.
	Сөйлеуді дамыту	- балаларды өз бетінше сөйлеуге үйрету; - түрлі балалар әрекетінде балалардың бір-бірімен сөйлесуіне жағдай жасау; әрбір баланың қызығушылығына мән беру, сұрақтарына жауап беру, жеке сөйлесу; - дидактикалық және дамытушы ойындарды, жаттығуларды қолдану арқылы сөздік қорды байыту; - шешендікке, әдеби тілде сөйлеуге баулу; - артикуляциялық және дауыс аппаратының, есту қабілетінің дамуына ықпал ету; - қазақ халық ауыз әдебиеті шығармаларымен, салт-дәстүрлерімен, мәдениетімен таныстыру; - қарым-қатынас мәдениетіне, көркем қабылдау мен эстетикалық талғамға тәрбиелеу; Сөйлеудің дыбыстық мәдениеті. Дауысты (а, ә, е, о, ұ) дыбыстарды анық айту, дыбыстардың артикуляциясын нақтылау және бекіту, артикуляциялық аппаратты дамыту. Сөздік қор Балалардың сөздік қорын ойындар мен ойын жаттығулары арқылы кеңейту, сөздік қорды заттардың сапасы мен қасиеттерін білдіретін, заттарды жалпы (күз мезгілі, ауа райы, күз өнімдері, көлік түрлері, аңдар, ертегі кейіпкерлері) және ерекше белгілері бойынша жалпылаушы сөздермен байыту. Байланыстырып сөйлеу. Суреттерді, заттарды қарастыруда, тірі және өлі табиғат нысандарын бақылау кезінде, шығармаларды тыңдағаннан, мультфильмдер, ертегілер көргеннен кейін балаларды алған әсерлерімен бөлісуге, өз ойын айтуға үйрету.
	Көркем әдебиет	- шешендікке, әдеби тілде сөйлеуге баулу; - қазақ халық ауыз әдебиеті шығармаларымен, салт-дәстүрлерімен,

	<p>мәдениетімен таныстыру;</p> <p>- қарым-қатынас мәдениетіне, көркем қабылдау мен эстетикалық талғамға тәрбиелеу;</p> <p>Оқылған шығармадан ең қызықты, мәнерлі үзінділерді қайталау, балаларға сөздер мен қарапайым сөз тіркестерін қайталап айтуға мүмкіндік беру.</p> <p>Кітаптарға қызығушылықты ояту.</p> <p>Таныс кітаптардағы суреттерді балалармен бірге қарастыру, оларға суреттердің мазмұны туралы эмоционалды түрде айту, балалардың пікірлерін тыңдау.</p>
Қазақ тілі	<p>- балаларды өз бетінше сөйлеуге үйрету;</p> <p>- түрлі балалар әрекетінде балалардың бір-бірімен сөйлесуіне жағдай жасау; әрбір баланың қызығушылығына мән беру, сұрақтарына жауап беру, жеке сөйлесу;</p> <p>- дидактикалық және дамытушы ойындарды, жаттығуларды қолдану арқылы сөздік қорды байыту.</p> <p>Тілдік дамытушы орта.</p> <p>Балалардың ересектермен және құрдастарымен қарым-қатынас жасауына жағдай жасау: бір-бірімен күнделікті еркін ойында, дербес әрекеттерде ауызекі сөйлесуге, бірлескен әрекеттері туралы келісуге, ортақ тақырыпта әңгімелесуге, сұрақтарға жауап беруге, өз бетінше кітаптарды қарауға, өзінің алған әсері мен қалауын білдіруге, сәлемдесуде, өтінішін, ырзашылығын білдіруде сыпайы сөйлеу әдебін сақтауға, құрдастарын есімімен толық, дұрыс атауға баулу.</p> <p>Сөйлеудің дыбыстық мәдениеті.</p> <p>Артикуляциялық және дыбыстық аппаратты, сөйлеу кезінде тыныс алуды, естуді дамыту. Көрнекілікпен немесе көрнекіліксіз өзіне айтылған сөзді тыңдау және түсінуді дамыту. Қазақ тіліне тән "ә" дыбыстарын өздігінен дұрыс айтуға баулу.</p> <p>Сөздік қор.</p> <p>Ауызекі сөйлеуде түрлі балалар әрекеттерінде қоршаған орта заттары мен табиғат нысандарының атауларын өздігінен қолдануды қалыптастыру.</p> <p>Тілдің грамматикалық құрылымы.</p> <p>Жуан сөздерді ажырату, оларды көпше түрде қолдануға үйрету.</p> <p>Байланыстырып сөйлеу.</p> <p>Ауызекі сөйлеудің қарапайым түрлерін меңгерту, балалардың өздеріне айтылған сөзді, пікірді түсінуді қалыптастыру, алдын ала үйретілген сөйлеу</p>

		<p>үлгілерін есте сақтап, әңгімелесе білуге баулу.</p> <p>1. Күзгі жаңбыр.</p> <p>2. Жолға дайындал. Көліктер. Түстер әлемінде.</p> <p>3. Жабайы аңдардың қысқа дайындығы. «Қоян тонын неге ауыстырады?»</p> <p>4. «Орманда нелер мекендейді?» Жабайы аңдар.</p>
	Математика негіздері	<p>- қарапайым математикалық ұғымдарды қалыптастыру;</p> <p>- бақылау арқылы қоршаған орта заттарының санын, пішінін, шамасын, олардың кеңістікте орналасуын ажыратуға үйрету;</p> <p>- заттарды зерттеуге қызығушылықты ояту, жаңаны тануға, өзіне сенімділікке баулу;</p> <p>- командада жұмыс істей білуге дағдыландыру;</p> <p>- көрнекі-кимылдық ойлауды және шығармашылық қиялдауды дамыту.</p> <p>Сан.</p> <p>«Көп», «бір» ұғымдары туралы түсініктерді қалыптастыру, заттардың санын ажыратуға үйрету: көп-біреу (біреу-көп), біртекті заттарды топтастыру және олардың біреуін бөліп көрсету, қоршаған ортадан бір немесе бірнеше бірдей затты табу, «қанша? неше?» сұрағына жауап беру.</p> <p>Заттарды салыстыру: заттарға қосу немесе заттардан алу тәсілдері арқылы тең және тең емес заттар тобын салыстыру, «Тең бе?», «Қайсысы артық (кем)?» сауалдарына жауап беру.</p>
	Қоршаған ортамен таныстыру	<p>- балаларды қоршаған ортадағы заттардың атауларымен және олардың міндеттерімен таныстыру, таныс заттарды ажыратуға үйрету;</p> <p>- отбасына, туған өлкесіне, Отанға деген сүйіспеншілікке, ересектерге құрмет көрсете білуге, кішілерге жанашыр болуға тәрбиелеу;</p> <p>- еңбектің нәтижесіне құрметпен қарауға тәрбиелеу, көмек көрсету ниеттерін қолдау;</p> <p>- тірі және өлі табиғат туралы білімдерін байыту;</p> <p>- табиғатта қауіпсіздікті сақтау (саңырауқұлақтар мен жидектер жемеу, жануарларға тиіспеу);</p> <p>- құммен, сумен, қармен, ұсақ заттармен ойындарда қауіпсіз әрекет ету дағдыларын қалыптастыру (оларды ауызға алмау, құмды шашпау, заттарды құлаққа, мұрынға тықпау);</p> <p>- табиғатқа сүйіспеншілікке және қамқорлық жасауға баулу.</p> <p>Бала, оның отбасы, үйі.</p> <p>«Мен» бейнесін, құрдастарын, өзін балалар қоғамының бір мүшесі ретінде</p>

		<p>сезінуге, әртүрлі ойындарды өз бетінше ойнауға үйрету, өз іс-әрекеттерін оң бағалау және өзін-өзі бағалауын, ойында туындаған мәселелерді шешу тәсілдерін дамыту.</p> <p>Заттық әлем. Заттардың айырмашылықтары мен атауларын, олардың көлемін, түсін, пішінін қарастыру мен зерттеу дағдыларын қалыптастыру, заттардың сапалары мен қасиеттерін: сипап сезу, дәмін көру, есту арқылы тануды қалыптастыру.</p> <p>Көлік, байланыс құралдары. Көлік құралдарының түрлерімен және ауада ұшатын қозғалыс құралдарымен таныстыру.</p> <p>Еңбекке баулу. Таныс мамандық иелеріне құрметпен қарау, олардың еңбек нәтижелеріне қамқорлық таныту. Балаларды ересектердің еңбегін бақылау негізінде ойын әрекетіне ынталандыру. Мүмкіндіктеріне қарай күтушіге, аула сыпырушыға көмек көрсетуді ұйымдастыру. Өзгенің еңбегінің нәтижесіне құрметпен қарауға тәрбиелеу, көмек көрсету ниеттерін қолдау.</p> <p>Табиғаттағы маусымдық өзгерістер. Ауа-райының жағдайын анықтау (суық, жылы, ыстық), табиғат құбылыстарын бақылау (маусымдық), бақылау күнтізбесінде жылдың қысқы, көктемгі, жазғы және күзгі мезгілдеріндегі ауа-райының жай-күйін белгілеу.</p>
	Құрастыру	<p>- балалардың қалауы бойынша материалдарды, бейнелеу техникасын (саусақпен, алақанмен, мақтамен, сазбалшықпен, ермексазбен, қағазбен) таңдауға мүмкіндік беру;</p> <p>- өнер туындыларына, қоршаған шынайы әлемнің эстетикалық жағына қызығушылықты тәрбиелеу;</p> <p>- бейнелеу әрекеті барысында қауіпсіздікті сақтауға және еңбекқорлыққа, ұқыптылыққа баулу.</p> <p>Балалардың құрастыруға қызығушылығын арттыру, конструкторлардың түрлерімен таныстыру.</p>
	Сурет салу	<p>- қарапайым заттарды, құбылыстарды, пішіндерді, түстерді, бөліктердің орналасуын бере отырып, бейнелеу дағдыларын қалыптастыру, көз бен қолдың үйлесімін дамыту;</p> <p>- қазақ халқының өнер туындыларымен, сәндік-қолданбалы өнерімен таныстыру.</p> <p>Көлденең және тік сызықтарды салу, олардың қиылысуын жүргізе білу, әртүрлі</p>

		пішіндегі (көгіністер мен жемістер, ыдыс-аяқ, ойыншықтар, жануарлар), дөңгелек пішінді (шарлар, бұлттар, күн) заттарды бейнелеу, бірнеше көлденең және тік сызықтардан тұратын заттарды бейнелеу.
	Мүсіндеу	<p>- бейнелеу әрекетін балалардың қызығушылықтарын ескере отырып, ұйымдастыру, балаларға бейнелейтін заттарды өз бетінше зерттеуге мүмкіндік беру;</p> <p>- қазақ халқының өнер туындыларымен, сәндік-қолданбалы өнерімен таныстыру.</p> <p>Сазбалшықтан, ермексазdan мүсіндеуге қызығушылыққа баулу.</p> <p>Сазбалшық, ермексаз кесектерінен бөліп алу, домалату, ширату, созу, жаю тәсілдерін пайдалана отырып, көгіністер мен жемістерді, кейбір заттарды, азық-түлік тағамдарын мүсіндеуге үйрету.</p>
	Жапсыру	<p>- бейнелеу әрекеті мен оның нәтижесіне эмоционалды жағымды қарым қатынас орнату;</p> <p>- қазақ халқының өнер туындыларымен, сәндік-қолданбалы өнерімен таныстыру.</p> <p>Балалардың жапсыруға қызығушылығын арттыру. Қағаз бетінде көлемі, түсі, пішіні бойынша әртүрлі дайын пішіндерді белгілі реттілікпен орналастыра отырып, ойдан немесе берілген тапсырма бойынша заттардың бейнесін жасау, содан соң пайда болған бейнені қағазға жапсыру.</p>

Мектепке дейінгі тәрбие мен оқытудың үлгілік оқу жоспары және Мектепке дейінгі тәрбие мен оқытудың үлгілік оқу бағдарламасы негізінде

2022 - 2023 оқу жылына арналған ұйымдастырылған іс-әрекеттің перспективалық жоспары

Білім беру ұйымы (балабақша) «Балалар бақсаты» МКҚК

Топ: ортаңғы топ «Батаған»

Балалардың жасы: 3 жастан

Жоспардың құрылу кезеңі: желтоқсан айы, 2022-2023 оқу жылы.

Айы	Ұйымдастырылған іс-әрекет	Ұйымдастырылған іс-әрекеттің міндеттері
Желтоқсан	Дене шынықтыру	<ul style="list-style-type: none"> - дене жаттығуларын орындауға қызығушылықтарын ояту; - негізгі қимыл түрлері: домалату, лақтыру, қағып алу дағдыларын жетілдіру; - мәдени-гигиеналық дағдыларды қалыптастыру; - қимылдарды белсенді орындауды дамыту және қимылдарды үйлестіру, - дене жаттығуларына қызығушылыққа баулу; - денсаулықты нығайтуға ықпал ететін дене сапаларын: ептілік пен шапшаңдықты дамыту; - құрдастарымен қимылды ойындарды бірге ойнауға, өзара оң қарым-қатынас жасауға баулу; - спорттық жабдықтарды қолдануда қауіпсіздікті қамтамасыз ету. <p>Домалату, лақтыру, қағып алу. Заттарды оң және сол қолмен қашықтыққа лақтыру (2,5-5 метр қашықтық), төменнен екі қолмен көлденең нысанаға, оң және сол қолмен (1,5–2 метр қашықтықтан) допты кеуде тұсынан лақтыру, оң және сол қолмен тік нысанаға (нысана биіктігі-1,2 метр) лақтыру (1-1,5 метр қашықтық), аяқтарын алшақ қойып, отырып, 1,5–2 метр қашықтықтан допты бір-біріне, заттардың арасымен, қақпаға домалату. Допты жоғары лақтыру, төмен - еденге (жерге) соғу, қағып алу.</p> <p>Жалпы дамытушы жаттығулар. Кеудеге арналған жаттығулар:</p> <ul style="list-style-type: none"> - допты бір-біріне басынан жоғары (артқа және алға) беру, жан-жаққа (солға-оңға) бұрылу; - солға, оңға бұрылу (отырған қалыпта);

		<p>Спорттық жаттығулар. Шанамен сырғанау. Шанамен бір-бірін сырғанату; биік емес төбеден сырғанау. Жүзу және гидроаэробика элементтері. Суға түсу, жүгіру, ойнау, суда билеу. Жүзуді үйрету (тиісті жағдайлар болған кезде).</p> <p>Мәдени-гигиеналық дағдыларды қалыптастыру. Тамақтанар алдында қолды жуу, таңертең және кешке тісті тазалау дағдыларын қалыптастыру. Мәдени-гигиеналық дағдыларды жетілдіру, тамақтану, жуыну кезінде қарапайым мінез-құлық дағдыларын қалыптастыру.</p> <p>Өзіне-өзі қызмет көрсету дағдылары. Өзіне-өзі қызмет көрсетуге деген ұмтылысын қолдау: белгілі реттілікпен киінуге және шешінуге, тісті тазалауға, ұқыптылыққа, киіміндегі олқылықтарды байқауға, оларды ересектің көмегімен немесе өз бетінше реттеуге, ас ішу құралдарын орнымен қолдануға баулу.</p> <p>Салауатты өмір салты дағдыларын қалыптастыру. Денсаулықтың құндылығы туралы түсінікті дамыту; ауырмауға, денсаулықты сақтауға ынталандыру, «салауатты өмір салты» және оны ұстану туралы алғашқы түсініктер беру.</p> <p>Сауықтыру-шынықтыру шаралары. Балалардың денсаулығын және жергілікті жағдайларды ескере отырып, табиғи факторлар: ауа, күн, суды пайдалана отырып, шынықтыру шараларының кешенін жүзеге асыру. Балаларды үй-жайда жеңіл киіммен жүруге үйрету. Күн тәртібіне сәйкес олардың таза ауада болу ұзақтығын қамтамасыз ету. Серуенде қимылды ойындар мен дене жаттығуларына қатысуға қызығушылықты арттыру. Шынықтыру шараларын жүргізуде балалардың денсаулық жағдайын ескере отырып, жеке тәсілді жүзеге асыру. Шынықтыру шараларын жүргізу, жаттығулар мен массаж жасау. Күн тәртібіне сәйкес балалардың күнделікті таза ауада болуын қамтамасыз ету. Ересектің көмегімен шынықтыру тәсілдерін орындау дағдыларын қалыптастыру. Тыныс алу жаттығуларын жасау.</p> <ol style="list-style-type: none"> 1. Бағыты өзгертіп жүгіреміз. 2. Тәуелсіз елім. 3. Жайна елім менің.
--	--	---

	<p>4. Мен-чемпион.</p> <p>5. « Жаңа жыл-жаңа нұр!»</p> <p>6. «Қош келдің, Жаңа жыл!»</p> <p>7. «Жаңа жыл құтты болсын!»</p> <p>8. Жаңа доп.</p> <p>9. Допты дәлден лақтыр.</p> <p>10. Тез адымдап жүреміз.</p> <p>11. Сырғанаймыз шанамен.</p> <p>12. Қалай сырғанайтынымызды көрсетейікші.</p> <p>13. Қыста дөңнен сырғанаймыз.</p>
Сөйлеуді дамыту	<p>- балаларды өз бетінше сөйлеуге үйрету;</p> <p>- түрлі балалар әрекетінде балалардың бір-бірімен сөйлесуіне жағдай жасау; әрбір баланың қызығушылығына мән беру, сұрақтарына жауап беру, жеке сөйлесу;</p> <p>- дидактикалық және дамытушы ойындарды, жаттығуларды қолдану арқылы сөздік қорды байыту;</p> <p>- шешендікке, әдеби тілде сөйлеуге баулу;</p> <p>- артикуляциялық және дауыс аппаратының, есту қабілетінің дамуына ықпал ету;</p> <p>- қазақ халық ауыз әдебиеті шығармаларымен, салт-дәстүрлерімен, мәдениетімен таныстыру;</p> <p>- қарым-қатынас мәдениетіне, көркем қабылдау мен эстетикалық талғамға тәрбиелеу;</p> <p>Сөйлеудің дыбыстық мәдениеті.</p> <p>Кейбір дауыссыз (п-б) дыбыстарды анық айту, дыбыстардың артикуляциясын нақтылау және бекіту.</p> <p>Сөздік қор</p> <p>Балалардың сөздік қорын ойындар мен ойын жаттығулары арқылы кеңейту, сөздік қорды заттардың сапасы мен қасиеттерін білдіретін, заттарды жалпы (қыс мезгілі, ауа райы, жаңа жыл, мереке, мерекелік құралдар) және ерекше белгілері бойынша жалпылаушы сөздермен байыту.</p> <p>Байланыстырып сөйлеу.</p> <p>Ересектердің сөзін тыңдау және түсіну, сөйлеу әдебінің тиісті формаларын дұрыс қолдану, ересектермен диалог құру, берілген сұрақтарды тыңдау және толық жауап беру.</p>

	Көркем әдебиет	<ul style="list-style-type: none"> - шешендікке, әдеби тілде сөйлеуге баулу; - қазақ халық ауыз әдебиеті шығармаларымен, салт-дәстүрлерімен, мәдениетімен таныстыру; - қарым-қатынас мәдениетіне, көркем қабылдау мен эстетикалық талғамға тәрбиелеу; <p>Ересектермен бірге ертегілерді, қарапайым көріністерді ойнауға, бірлескен ойындарға қатысуға ықпал ету, онда жеке репликаларды, кейіпкерлердің эмоционалды образын беруге баулу.</p>
	Қазақ тілі	<ul style="list-style-type: none"> - балаларды өз бетінше сөйлеуге үйрету; - түрлі балалар әрекетінде балалардың бір-бірімен сөйлесуіне жағдай жасау; әрбір баланың қызығушылығына мән беру, сұрақтарына жауап беру, жеке сөйлесу; - дидактикалық және дамытушы ойындарды, жаттығуларды қолдану арқылы сөздік қорды байыту. <p>Тілдік дамытушы орта. Балалардың ересектермен және құрдастарымен қарым-қатынас жасауына жағдай жасау: бір-бірімен күнделікті еркін ойында, дербес әрекеттерде ауызекі сөйлесуге, бірлескен әрекеттері туралы келісуге, ортақ тақырыпта әңгімелесуге, сұрақтарға жауап беруге, өз бетінше кітаптарды қарауға, өзінің алған әсері мен қалауын білдіруге, сәлемдесуде, өтінішін, ырзашылығын білдіруге сыпайы сөйлеу әдебін сақтауға, құрдастарын есімімен толық, дұрыс атауға баулу.</p> <p>Сөйлеудің дыбыстық мәдениеті. Артикуляциялық және дыбыстық аппаратты, сөйлеу кезінде тыныс алуды, естуді дамыту. Көрнекілікпен немесе көрнекіліксіз өзіне айтылған сөзді тыңдау және түсінуді дамыту. Қазақ тіліне тән ә, ө дыбыстарын өздігінен дұрыс айтуға баулу.</p> <p>Сөздік қор. Ауызекі сөйлеуде түрлі балалар әрекеттерінде қоршаған орта заттары мен табиғат нысандарының атауларын өздігінен қолдануды қалыптастыру.</p> <p>Тілдің грамматикалық құрылымы. Жуан және жіңішке түбір сөздерді ажырату, оларды көпше түрде қолдануға үйрету.</p> <p>Байланыстырып сөйлеу. Ойыншықтар мен заттарды қарастыра отырып, сұрақтарға жауап беруге, оларды жай сөйлемдермен сипаттап айтып беруге баулу.</p>

		<p>1. Қыс қызығы.</p> <p>2. Үйдің көркі не? Жиһаздар.</p> <p>3. «Дана көшеге шығу үшін не киеді?»</p> <p>4. Қыстағы ойын сауық түрлері.</p>
	Математика негіздері	<p>- карапайым математикалық ұғымдарды қалыптастыру;</p> <p>- бақылау арқылы қоршаған орта заттарының санын, пішінін, шамасын, олардың кеңістікте орналасуын ажыратуға үйрету;</p> <p>- заттарды зерттеуге қызығушылықты ояту, жананы тануға, өзіне сенімділікке баулу;</p> <p>- командада жұмыс істей білуге дағдыландыру;</p> <p>- көрнекі-қимылдық ойлауды және шығармашылық қиялдауды дамыту.</p> <p>Шама.</p> <p>Екі затты өлшемі бойынша (ұзын-қысқа, биік-аласа, артық-кем) салыстыру. Өлшемдері қарама-қарсы және бірдей заттарды салыстыру, заттарды салыстыруда шаманың берілген белгісі бойынша (ұзындығы, ені, биіктігі, жалпы шамасы бойынша) бір затты екінші затпен беттестіру және жанына қою тәсілдері арқылы салыстыру, салыстыру нәтижелерін ұзындығы бойынша ұзын-қысқа, бірдей, тең, ені бойынша кең-тар, бірдей, тең, биіктігі бойынша биік-аласа, бірдей, тең, жалпы шамасы бойынша үлкен-кіші сөздерімен белгілеу.</p>
	Қоршаған ортамен таныстыру	<p>- балаларды қоршаған ортадағы заттардың атауларымен және олардың міндеттерімен таныстыру, таныс заттарды ажыратуға үйрету;</p> <p>- отбасына, туған өлкесіне, Отанға деген сүйіспеншілікке, ересектерге құрмет көрсете білуге, кішілерге жанашыр болуға тәрбиелеу;</p> <p>- еңбектің нәтижесіне құрметпен қарауға тәрбиелеу, көмек көрсету ниеттерін қолдау;</p> <p>- тірі және өлі табиғат туралы білімдерін байыту;</p> <p>- табиғатта қауіпсіздікті сақтау (саңырауқұлақтар мен жидектер жемеу, жануарларға тиіспеу);</p> <p>- құммен, сумен, қармен, ұсақ заттармен ойындарда қауіпсіз әрекет ету дағдыларын қалыптастыру (оларды ауызға алмау, құмды шашпау, заттарды құлаққа, мұрынға тықпау);</p> <p>- табиғатқа сүйіспеншілікке және қамқорлық жасауға баулу.</p>
	Құрастыру	<p>- балалардың қалауы бойынша материалдарды, бейнелеу техникасын (саусақпен, алақанмен, мақтамен, сазбалшықпен, ермексазбен, қағазбен) таңдауға мүмкіндік беру;</p>

		<p>- өнер туындыларына, қоршаған шынайы әлемнің эстетикалық жағына қызығушылықты тәрбиелеу;</p> <p>- бейнелеу әрекеті барысында қауіпсіздікті сақтауға және еңбекқорлыққа, ұқыптылыққа баулу.</p> <p>Құрастыру дағдыларын дамыту, негізгі құрылыс бөлшектерін: текшелер, кірпіштер, цилиндрлер, үшбұрыштар, призмаларды ажырата білуге, атауға және қолдануға үйрету, бұрын алынған дағдыларды: төсеу, бекіту, қою қолдана отырып, жаңа ғимараттар салу.</p>
	Сурет салу	<p>- қарапайым заттарды, құбылыстарды, пішіндерді, түстерді, бөліктердің орналасуын бере отырып, бейнелеу дағдыларын қалыптастыру, көз бен қолдың үйлесімін дамыту;</p> <p>- қазақ халқының өнер туындыларымен, сәндік-қолданбалы өнерімен таныстыру.</p> <p>Сурет салу кезінде қарындашты, қылқаламды қатты қыспай, дұрыс ұстауды үйрету. Қылқаламмен бояуда оны бояуға ақырын батыруды, алынған артық бояуды құтының шетіне қылқаламды ақырын басынан басып, ағызып жіберіп бояуды, бояудың келесі түсін қолдану үшін қылқаламды басқа түске салмас бұрын жақсылап суға шайып алып қолдануды, жуылған қылқаламды жұмсақ матамен немесе қағаз майлықпен сүртіп кептіруді үйрету.</p>
	Мүсіндеу	<p>- бейнелеу әрекетін балалардың қызығушылықтарын ескере отырып, ұйымдастыру, балаларға бейнелейтін заттарды өз бетінше зерттеуге мүмкіндік беру;</p> <p>- қазақ халқының өнер туындыларымен, сәндік-қолданбалы өнерімен таныстыру.</p> <p>Кесектерді алақандарының арасында домалату, есу, жаю тәсілдері арқылы заттарды мүсіндеу (ыдыстар, ойыншықтар).</p>
	Жапсыру	<p>- бейнелеу әрекеті мен оның нәтижесіне эмоционалды жағымды қарым қатынас орнату;</p> <p>- қазақ халқының өнер туындыларымен, сәндік-қолданбалы өнерімен таныстыру.</p> <p>Желімдеудің техникасын үйрету: желімді қылқаламға, мұқият жағып алу, жаймадағы дайын үлгіге жағу, желімнің қалдықтарын сүртуге майлықты қолдану.</p>

Мектепке дейінгі тәрбие мен оқытудың үлгілік оқу жоспары және Мектепке дейінгі тәрбие мен оқытудың үлгілік оқу бағдарламасы негізінде

2022 - 2023 оқу жылына арналған ұйымдастырылған іс-әрекеттің перспективалық жоспары

Білім беру ұйымы (балабақша) „Балабақша“ Бөбектөрі, М.А.Ж.

Топ: ортаңғы топ „Батаған“

Балалардың жасы: 3 жастан

Жоспардың құрылу кезеңі: қаңтар айы, 2022-2023 оқу жылы.

Айы	Ұйымдастырылған іс-әрекет	Ұйымдастырылған іс-әрекеттің міндеттері
Қаңтар	Дене шынықтыру	<ul style="list-style-type: none"> - дене жаттығуларын орындауға қызығушылықтарын ояту; - негізгі қимыл түрлері: еңбектеу, өрмелеу дағдыларын жетілдіру; - мәдени-гигиеналық дағдыларды қалыптастыру; - қимылдарды белсенді орындауды дамыту және қимылдарды үйлестіру; - дене жаттығуларына қызығушылыққа баулу; - денсаулықты нығайтуға ықпал ететін дене сапаларын: ептілік пен шапшаңдықты дамыту; - құрдастарымен қимылды ойындарды бірге ойнауға, өзара оң қарым-қатынас жасауға баулу; - спорттық жабдықтарды қолдануда қауіпсіздікті қамтамасыз ету. <p>Еңбектеу, өрмелеу. 4-6 метр қашықтыққа тура бағытта, заттарды айналып және заттардың арасымен еңбектеу, еденге қойылған тақтай бойымен, арканның, доғаның астымен (биіктігі 40 сантиметр), көлбеу модуль бойымен, туннель арқылы еңбектеу; саты бойымен өрмелеу, гимнастикалық қабырғаға өрмелеу және одан түсу (биіктігі 1,5 метр).</p> <p>Жалпы дамытушы жаттығулар.</p> <ul style="list-style-type: none"> - допты бір-біріне басынан жоғары (артқа және алға) беру, жан-жаққа (солға-оңға) бұрылу; - солға, оңға бұрылу (отырған қалыпта); - аяқты көтеру және түсіру, аяқтарды қозғалту (шалқасынан жатқан қалыпта); <p>Спорттық жаттығулар.</p> <p>Шанамен сырғанау. Шанамен бір-бірін сырғанату; биік емес төбеден сырғанау.</p>

		<p>Жүзу және гидроаэробика элементтері. Суға түсу, жүгіру, ойнау, суда билеу. Жүзуді үйрету (тиісті жағдайлар болған кезде).</p> <p>Мәдени-гигиеналық дағдыларды қалыптастыру.</p> <p>Күнделікті өмірде гигиеналық дағдыларды сақтау қажеттігін білу. Тамақтанар алдында қолды жуу, таңертең және кешке тісті тазалау дағдыларын қалыптастыру.</p> <p>Мәдени-гигиеналық дағдыларды жетілдіру, тамақтану, жуыну кезінде қарапайым мінез-құлық дағдыларын қалыптастыру.</p> <p>Өзіне-өзі қызмет көрсету дағдылары.</p> <p>Өзіне-өзі қызмет көрсетуге деген ұмтылысын қолдау: белгілі реттілікпен киінуге және шешінуге, тісті тазалауға, ұқыптылыққа, киіміндегі олқылықтарды байқауға, оларды ересектің көмегімен немесе өз бетінше реттеуге, ас ішу құралдарын орнымен қолдануға баулу.</p> <p>Салауатты өмір салты дағдыларын қалыптастыру.</p> <p>Адамның денсаулығына пайдалы (көгөністер, жемістер, сүт өнімдері) және зиянды тағамдар (тәттілер, бәліштер, тәтті газдалған сусындар) туралы бастапқы түсініктерді қалыптастыру.</p> <p>Сауықтыру-шынықтыру шаралары.</p> <p>Балалардың денсаулығын және жергілікті жағдайларды ескере отырып, табиғи факторлар: ауа, күн, суды пайдалана отырып, шынықтыру шараларының кешенін жүзеге асыру.</p> <p>Балаларды үй-жайда жеңіл киіммен жүруге үйрету. Күн тәртібіне сәйкес олардың таза ауада болу ұзақтығын қамтамасыз ету.</p> <p>Серуенде қимылды ойындар мен дене жаттығуларына қатысуға қызығушылықты арттыру.</p> <p>Шынықтыру шараларын жүргізуде балалардың денсаулық жағдайын ескере отырып, жеке тәсілді жүзеге асыру. Шынықтыру шараларын жүргізу, жаттығулар мен массаж жасау.</p> <p>Күн тәртібіне сәйкес балалардың күнделікті таза ауада болуын қамтамасыз ету. Ересектің көмегімен шынықтыру тәсілдерін орындау дағдыларын қалыптастыру. Тыныс алу жаттығуларын жасау.</p> <ol style="list-style-type: none"> 1. Ақшақарлар билейді. 2. Әдемі билейміз. 3. Ақшақарлар секілді билейміз. 4. Маубас аю.
--	--	--

		<p>5. Аю ұйықтағанды жаусы көреді. 6. Жануарлар қалай қыстайды? 7. Суықторғай. 8. Біз құстарды аялайыз. 9. Құстарға жем шашамыз. 10. Құстар біздің досымыз. 11. Домаланған кірпі. 12. Кірпі қалай жүреді?.</p>
	Сөйлеуді дамыту	<p>- балаларды өз бетінше сөйлеуге үйрету; - түрлі балалар әрекетінде балалардың бір-бірімен сөйлесуіне жағдай жасау; әрбір баланың қызығушылығына мән беру, сұрақтарына жауап беру, жеке сөйлесу; - дидактикалық және дамытушы ойындарды, жаттығуларды қолдану арқылы сөздік қорды байыту; - шешендікке, әдеби тілде сөйлеуге баулу; - артикуляциялық және дауыс аппаратының, есту қабілетінің дамуына ықпал ету; - қазақ халық ауыз әдебиеті шығармаларымен, салт-дәстүрлерімен, мәдениетімен таныстыру; - қарым-қатынас мәдениетіне, көркем қабылдау мен эстетикалық талғамға тәрбиелеу; Сөйлеудің дыбыстық мәдениеті. Кейбір дауыссыз (п-б, к-қ) дыбыстарды анық айту, дыбыстардың артикуляциясын нақтылау және бекіту, артикуляциялық аппаратты дамыту, сөйлеу қарқынын өзгерту қабілетін дамыту: баяу сөйлеу, жаңылтпаштар айту. Сөздік қор Балалардың сөздік қорын ойындар мен ойын жаттығулары арқылы кеңейту, сөздік қорды заттардың сапасы мен қасиеттерін білдіретін, заттарды жалпы (қыс мезгілі, ауа райы, қыс қызығы, қыс мезгілінің құралдары, қысқы тіршілік, орман, қыстайтын құстар) және ерекше белгілері бойынша жалпылаушы сөздермен байыту. Байланыстырып сөйлеу. Кейіпкерлерді сипаттау үшін дауыс ырғағының мәнерлі қарапайым тәсілдерін қолдану, таныс ертегілерді ойнауға және сахналауға ынталандыру, қызығушылығын ояту.</p>

	Қазақ тілі	<p>- балаларды өз бетінше сөйлеуге үйрету;</p> <p>- түрлі балалар әрекетінде балалардың бір-бірімен сөйлесуіне жағдай жасау; әрбір баланың қызығушылығына мән беру, сұрақтарына жауап беру, жеке сөйлесу;</p> <p>- дидактикалық және дамытушы ойындарды, жаттығуларды қолдану арқылы сөздік қорды байыту.</p> <p>Тілдік дамытушы орта.</p> <p>Балалардың ересектермен және құрдастарымен қарым-қатынас жасауына жағдай жасау: бір-бірімен күнделікті еркін ойында, дербес әрекеттерде ауызекі сөйлесуге, бірлескен әрекеттері туралы келісуге, ортақ тақырыпта әңгімелесуге, сұрақтарға жауап беруге, өз бетінше кітаптарды қарауға, өзінің алған әсері мен қалауын білдіруге, сәлемдесуде, өтінішін, ырзашылығын білдіруде сыпайы сөйлеу әдебін сақтауға, құрдастарын есімімен толық, дұрыс атауға баулу.</p> <p>Сөйлеудің дыбыстық мәдениеті.</p> <p>Артикуляциялық және дыбыстық аппаратты, сөйлеу кезінде тыныс алуды, естуді дамыту. Көрнекілікпен немесе көрнекіліксіз өзіне айтылған сөзді тыңдау және түсінуді дамыту. Қазақ тіліне тән ә, ө, қ дыбыстарын өздігінен дұрыс айтуға баулу.</p> <p>Сөздік қор.</p> <p>Қоршаған ортадағы күнделікті жиі қолданылатын туыстық қатынасқа байланысты сөздерді («бөпе», «аға», «ана», «іні», «қарындас»), тұрмыстық заттардың, жемістердің, жануарлардың, төрт түліктің атауларын айту және түсіну дағдыларын қалыптастыру.</p> <p>Тілдің грамматикалық құрылымы.</p> <p>Жуан және жіңішке түбір сөздерді ажырату, оларды көпше түрде қолдануға үйрету. Бұйрық райлы етістіктерді жекелей қолдануға баулу (бар, кел, айт).</p> <p>Байланыстырып сөйлеу.</p> <p>Таныс ертегілер мен шағын шығармалардың мазмұны бойынша алдымен сұрақтарға жауап беруге, кейіннен өздігінен қайталап айтуға баулу.</p> <p>1. Қыс бізбен қар атысып ойнайды.</p> <p>2. Орман тұрғындарының бастан кешкендері.</p>
	Көркем әдебиет	<p>- шешендікке, әдеби тілде сөйлеуге баулу;</p> <p>- қазақ халық ауыз әдебиеті шығармаларымен, салт-дәстүрлерімен, мәдениетімен таныстыру;</p> <p>- қарым-қатынас мәдениетіне, көркем қабылдау мен эстетикалық талғамға</p>

		<p>тәрбиелеу;</p> <p>Қысқа тақпақтар мен санамақтар, жаңылтпаштарды жатқа айтуды үйрету.</p> <p>Таныс ертегілер мен шағын шығармалардың мазмұны бойынша сұрақтарға жауап беруді және мазмұнын өз бетінше қайталап айтуды үйрету.</p>
	Математика негіздері	<ul style="list-style-type: none"> - қарапайым математикалық ұғымдарды қалыптастыру; - бақылау арқылы қоршаған орта заттарының санын, пішінін, шамасын, олардың кеңістікте орналасуын ажыратуға үйрету; - заттарды зерттеуге қызығушылықты ояту, жаңаны тануға, өзіне сенімділікке баулу; - командада жұмыс істей білуге дағдыландыру; - көрнекі-қимылдық ойлауды және шығармашылық қиялдауды дамыту. <p>Шама.</p> <p>Екі затты өлшемі бойынша (ұзын-қысқа, биік-аласа, артық-кем) салыстыру. Өлшемдері қарама-қарсы және бірдей заттарды салыстыру, заттарды салыстыруда шаманың берілген белгісі бойынша (ұзындығы, ені, биіктігі, жалпы шамасы бойынша) бір затты екінші затпен беттестіру және жанына қою тәсілдері арқылы салыстыру, салыстыру нәтижелерін ұзындығы бойынша ұзын-қысқа, бірдей, тең, ені бойынша кең-тар, бірдей, тең, биіктігі бойынша биік-аласа, бірдей, тең, жалпы шамасы бойынша үлкен-кіші сөздерімен белгілеу.</p>
	Қоршаған ортамен таныстыру	<ul style="list-style-type: none"> - балаларды қоршаған ортадағы заттардың атауларымен және олардың міндеттерімен таныстыру, таныс заттарды ажыратуға үйрету; - отбасына, туған өлкесіне, Отанға деген сүйіспеншілікке, ересектерге құрмет көрсете білуге, кішілерге жанашыр болуға тәрбиелеу; - еңбектің нәтижесіне құрметпен қарауға тәрбиелеу, көмек көрсету ниеттерін қолдау; - тірі және өлі табиғат туралы білімдерін байыту; - табиғатта қауіпсіздікті сақтау (саңырауқұлақтар мен жидектер жемеу, жануарларға тиіспеу); - құммен, сумен, қармен, ұсақ заттармен ойындарда қауіпсіз әрекет ету дағдыларын қалыптастыру (оларды ауызға алмау, құмды шаппау, заттарды құлаққа, мұрынға тықпау); - табиғатқа сүйіспеншілікке және қамқорлық жасауға баулу.
	Құрастыру	<ul style="list-style-type: none"> - балалардың қалауы бойынша материалдарды, бейнелеу техникасын (саусақпен, алақанмен, мақтамен, сазбалшықпен, ермексазбен, қағазбен) таңдауға мүмкіндік беру;

		<p>- өнер туындыларына, қоршаған шынайым әлемнің эстетикалық жағына қызығушылықты тәрбиелеу;</p> <p>- бейнелеу әрекеті барысында қауіпсіздікті сақтауға және епбейкөрлікке, ұқыптылыққа баулу.</p> <p>Құрастырылатын құрылысты қарапайым сызбаларға, суреттегі үлгісіне қарап зерттеуге және кірпіштерді, тақтайшаларды тігінен қатарға орналастырып, бір-бірімен мықтап бекіту тәсілдерін қолданып, өз бетінше құрастыруға мүмкіндік беру, өзінің тұрғызып құрылысын талдауға баулу.</p>
	Сурет салу	<p>- қарапайым заттарды, құбылыстарды, пішіндерді, түстерді, бөліктердің орналасуын бере отырып, бейнелеу дағдыларын қалыптастыру, көз бен қолдың үйлесімін дамыту;</p> <p>- қазақ халқының өнер туындыларымен, сәндік-қолданбалы өнерімен таныстыру.</p> <p>Сурет салу кезінде қарынданпты, қылқаламды қатты қыспай, дұрыс ұстауды үйрету. Қылқаламмен бояуда оны бояуға ақырын батыруды, алынған артық бояуды құтының шетіне қылқаламды ақырын басынан басып, ағызып жіберіп бояуды, бояудың келесі түсін қолдану үшін қылқаламды басқа түске салмас бұрын жақсылап суға шайып алып қолдануды, жуылған қылқаламды жұмсақ матамен немесе қағаз майлықпен сүртін кептіруді үйрету.</p>
	Мүсіндеу	<p>- бейнелеу әрекетін балалардың қызығушылықтарын ескере отырып, ұйымдастыру, балаларға бейнелейтін заттарды өз бетінше зерттеуге мүмкіндік беру;</p> <p>- қазақ халқының өнер туындыларымен, сәндік-қолданбалы өнерімен таныстыру.</p> <p>Кесектерді алақандарының арасында домалату, есу, жаю тәсілдері арқылы заттарды мүсіндеу (ыдыстар, ойыншықтар).</p>
	Жапсыру	<p>- бейнелеу әрекеті мен оның нәтижесіне эмоционалды жағымды қарым қатынас орнату;</p> <p>- қазақ халқының өнер туындыларымен, сәндік-қолданбалы өнерімен таныстыру.</p> <p>Балаларды ересектер дайындаған ірі және ұсақ элементтерді қағаз бетіне орналастыру және жапсыру арқылы ұжымдық композиция құрастыруға баулу.</p>

2022 - 2023 оқу жылына арналған ұйымдастырылған іс-әрекеттің перспективалық жоспары

Жоспардың құрылу кезеңі: ақпан айы, 2022-2023 оқу жылы.

Айы	Ұйымдастырылған іс-әрекет	Ұйымдастырылған іс-әрекеттің міндеттері
Ақпан	Дене шынықтыру	<ul style="list-style-type: none"> - дене жаттығуларын орындауға қызығушылықтарын ояту; - негізгі қимыл түрлері: еңбектеу, өрмелеу дағдыларын жетілдіру; - мәдени-гигиеналық дағдыларды қалыптастыру; - қимылдарды белсенді орындауды дамыту және қимылдарды үйлестіру, - дене жаттығуларына қызығушылыққа баулу; - денсаулықты нығайтуға ықпал ететін дене сапаларын: ептілік пен шапшаңдықты дамыту; - құрдастарымен қимылды ойындарды бірге ойнауға, өзара оң қарым-қатынас жасауға баулу; - спорттық жабдықтарды қолдануда қауіпсіздікті қамтамасыз ету. <p>Еңбектеу, өрмелеу. 4-6 метр қашықтыққа тура бағытта, заттарды айналып және заттардың арасымен еңбектеу, еденге қойылған тақтай бойымен, арқанның, доғаның астымен (биіктігі 40 сантиметр), көлбеу модуль бойымен, туннель арқылы еңбектеу; саты бойымен өрмелеу, гимнастикалық кабырғаға өрмелеу және одан түсу (биіктігі 1,5 метр).</p> <p>Жалпы дамытушы жаттығулар.</p> <ul style="list-style-type: none"> - допты бір-біріне басынан жоғары (артқа және алға) беру, жан-жаққа (солға-оңға) бұрылу; - солға, оңға бұрылу (отырған қалыпта); - аяқты көтеру және түсіру, аяқтарды қозғалту (шалқасынан жатқан қалыпта); <p>Спорттық жаттығулар.</p> <p>Шанамен сырғанау. Шанамен бір-бірін сырғанату; биік емес төбеден сырғанау.</p>

	<p>Жүзу және гидроаэробика элементтері. Суга түсу, жүгіру, ойнау, суда билеу. Жүзуді үйрету (тиісті жағдайлар болған кезде).</p> <p>Мәдени-гигиеналық дағдыларды қалыптастыру.</p> <p>Күнделікті өмірде гигиеналық дағдыларды сақтау қажеттігін білу.</p> <p>Балаларды сыртқы келбетін бақылауға үйрету; сабынды дұрыс қолдануды, қолды, бетті, құлақты тазалап жууды, жуынғаннан кейін құрғатып сүртуді, орамалды орнына ілуді, тарақты және қол орамалды пайдалануды үйрету.</p> <p>Өзіне-өзі қызмет көрсету дағдылары.</p> <p>Өзіне-өзі қызмет көрсетуге деген ұмтылысын қолдау: белгілі реттілікпен киінуге және шешінуге, тісті тазалауға, ұқыптылыққа, киіміндегі олқылықтарды байқауға, оларды ересектің көмегімен немесе өз бетінше реттеуге, ас ішу құралдарын орнымен қолдануға баулу.</p> <p>Салауатты өмір салты дағдыларын қалыптастыру.</p> <p>Дене белсенділігі (таңертеңгі жаттығу, шынықтыру, спорттық және қимылды ойындар) мен ұйқының пайдасы туралы түсінік қалыптастыру.</p> <p>Сауықтыру-шынықтыру шаралары.</p> <p>Балалардың денсаулығын және жергілікті жағдайларды ескере отырып, табиғи факторлар: ауа, күн, суды пайдалана отырып, шынықтыру шараларының кешенін жүзеге асыру.</p> <p>Балаларды үй-жайда жеңіл киіммен жүруге үйрету. Күн тәртібіне сәйкес олардың таза ауада болу ұзақтығын қамтамасыз ету.</p> <p>Серуенде қимылды ойындар мен дене жаттығуларына қатысуға қызығушылықты арттыру.</p> <p>Шынықтыру шараларын жүргізуде балалардың денсаулық жағдайын ескере отырып, жеке тәсілді жүзеге асыру. Шынықтыру шараларын жүргізу, жаттығулар мен массаж жасау.</p> <p>Күн тәртібіне сәйкес балалардың күнделікті таза ауада болуын қамтамасыз ету. Ересектің көмегімен шынықтыру тәсілдерін орындау дағдыларын қалыптастыру. Тыныс алу жаттығуларын жасау.</p> <ol style="list-style-type: none"> 1. Домаланған кірпі. 2. Кірпі қалай жүреді? 3. Допты қақпа арқылы домалатамыз. 4. Үш аяқты тұлпарым. (велосипед) 5. Велосипедтер зырылдайды. 6. Велосипед теуіп көрдіңдер ме?
--	--

		<p>7. Салауатты өмір. 8. Шынықсақ-шымыр боламыз. 9. Кенгуру секілді секіреміз. 10. Қарлығаштай қайратты. 11. Қайратты боламыз.</p>
	Сөйлеуді дамыту	<p>- балаларды өз бетінше сөйлеуге үйрету; - түрлі балалар әрекетінде балалардың бір-бірімен сөйлесуіне жағдай жасау; әрбір баланың қызығушылығына мән беру, сұрақтарына жауап беру, жеке сөйлесу; - дидактикалық және дамытушы ойындарды, жаттығуларды қолдану арқылы сөздік қорды байыту; - шешендікке, әдеби тілде сөйлеуге баулу; - артикуляциялық және дауыс аппаратының, есту қабілетінің дамуына ықпал ету; - қазақ халық ауыз әдебиеті шығармаларымен, салт-дәстүрлерімен, мәдениетімен таныстыру; - қарым-қатынас мәдениетіне, көркем қабылдау мен эстетикалық талғамға тәрбиелеу; Сөйлеудің дыбыстық мәдениеті. Кейбір дауыссыз (п-б, к-қ, т-д,) дыбыстарды анық айту, дыбыстардың артикуляциясын нақтылау және бекіту, дыбыстардың артикуляциясын нақтылау және бекіту, артикуляциялық аппаратты дамыту. Сөздік қор Балалардың сөздік қорын ойындар мен ойын жаттығулары арқылы кеңейту, сөздік қорды заттардың сапасы мен қасиеттерін білдіретін, заттарды жалпы (қоршаған орта, мамандық түрлері, мамандықтардың құралдары, техника, жиһаз, денсаулық) және ерекше белгілері бойынша жалпылаушы сөздермен байыту.</p>
	Қазақ тілі	<p>- балаларды өз бетінше сөйлеуге үйрету; - түрлі балалар әрекетінде балалардың бір-бірімен сөйлесуіне жағдай жасау; әрбір баланың қызығушылығына мән беру, сұрақтарына жауап беру, жеке сөйлесу; - дидактикалық және дамытушы ойындарды, жаттығуларды қолдану арқылы сөздік қорды байыту. Тілдік дамытушы орта.</p>

		<p>Балалардың ересектермен және құрдастарымен қарым-қатынас жасауына жағдай жасау: бір-бірімен күнделікті еркін ойында, дербес әрекеттерде ауызекі сөйлесуге, бірлескен әрекеттері туралы келісуге, ортақ тақырыпта әңгімелесуге, сұрақтарға жауап беруге, өз бетінше кітаптарды қарауға, өзінің алған әсері мен қалауын білдіруге, сәлемдесуге, өтінішін, ырзашылығын білдіруге сыпайы сөйлеу әдебін сақтауға, құрдастарын есімімен толық, дұрыс атауға баулу.</p> <p>Сөйлеудің дыбыстық мәдениеті.</p> <p>Артикуляциялық және дыбыстық аппаратты, сөйлеу кезінде тыныс алуды, естуді дамыту. Көрнекілікпен немесе көрнекіліксіз өзіне айтылған сөзді тыңдау және түсінуді дамыту. Қазақ тіліне тән ә, ө, к, ұ, ү дыбыстарын өздігінен дұрыс айтуға баулу.</p> <p>Сөздік қор.</p> <p>Қоршаған ортадағы күнделікті жиі қолданылатын туыстық қатынасқа байланысты сөздерді («бөпе», «аға», «апа», «іні», «қарындас»), тұрмыстық заттардың, жемістердің, жануарлардың, төрт түліктің атауларын айту және түсіну дағдыларын қалыптастыру.</p> <p>Баланың сөздік қорын дамытуда, санамақтар, такпақтар, жаңылтпаштарды жаттауға баулу.</p> <p>Тілдің грамматикалық құрылымы.</p> <p>Жуан және жіңішке түбір сөздерді ажырату, оларды көпше түрде қолдануға үйрету. Бұйрық райлы етістіктерді жекелей қолдануға баулу (бар, кел, айт). Сөздерді байланыстырып, сөз тіркестерін құрастыруға (зат есім және сын есім, зат есім және етістік) үйрету.</p> <p>Байланыстырып сөйлеу.</p> <p>Ауызекі сөйлеудің қарапайым түрлерін меңгерту, балалардың өздеріне айтылған сөзді, пікірді түсінуін қалыптастыру, алдын ала үйретілген сөйлеу үлгілерін есте сақтап, әңгімелесе білуге баулу.</p> <p>Ойыншықтар мен заттарды қарастыра отырып, сұрақтарға жауап беруге, оларды жай сөйлемдермен сипаттап айтып беруге баулу.</p> <p>Таныс ертегілер мен шағын шығармалардың мазмұны бойынша алдымен сұрақтарға жауап беруге, кейіннен өздігінен қайталап айтуға баулу.</p> <ol style="list-style-type: none"> 1. Адамдар. Адам бетінің бөліктері. 2. Тұрмыстық техника. 3. Данаға арналған дастархан.
--	--	--

	Көркем әдебиет	<ul style="list-style-type: none"> - шешендікке, әдеби тілде сөйлеуге баулу; - қазақ халық ауыз әдебиеті шығармаларымен, салт-дәстүрлерімен, мәдениетімен таныстыру; - қарым-қатынас мәдениетіне, көркем қабылдау мен эстетикалық талғамға тәрбиелеу. <p>Қысқа тақпақтар мен санамақтар, жаңылтпаштарды жатқа айтуды үйрету. Таныс ертегілер мен шағын шығармалардың мазмұны бойынша сұрақтарға жауап беруді және мазмұнын өз бетінше қайталап айтуды үйрету. Сюжетті эмоционалды қабылдауды, кейіпкерлерге жанашырлық танытуды үйрету.</p>
	Математика негіздері	<ul style="list-style-type: none"> - қарапайым математикалық ұғымдарды қалыптастыру; - бақылау арқылы қоршаған орта заттарының санын, пішінін, шамасын, - олардың кеңістікте орналасуын ажыратуға үйрету; - заттарды зерттеуге қызығушылықты ояту, жаңаны тануға, өзіне - сенімділікке баулу; - командада жұмыс істей білуге дағдыландыру; - көрнекі-қимылдық ойлауды және шығармашылық қиялдауды дамыту. <p>Геометриялық фигуралар. Балаларды геометриялық фигуралармен: үшбұрыш, шаршы, дөңгелекпен таныстыру, ұстау және көру тәсілдері арқылы аталған фигураларды зерттеуге мүмкіндік беру.</p>
	Қоршаған ортамен таныстыру	<ul style="list-style-type: none"> - балаларды қоршаған ортадағы заттардың атауларымен және олардың міндеттерімен таныстыру, таныс заттарды ажыратуға үйрету; - отбасына, туған өлкесіне, Отанға деген сүйіспеншілікке, ересектерге құрмет көрсете білуге, кішілерге жанашыр болуға тәрбиелеу; - еңбектің нәтижесіне құрметпен қарауға тәрбиелеу, көмек көрсету ниеттерін қолдау; - тірі және өлі табиғат туралы білімдерін байыту; - табиғатта қауіпсіздікті сақтау (саңырауқұлақтар мен жидектер жемеу, жануарларға тиіспеу); - құммен, сумен, қармен, ұсақ заттармен ойындарда қауіпсіз әрекет ету дағдыларын қалыптастыру (оларды ауызға алмау, құмды шашпау, заттарды құлаққа, мұрынға тықпау); - табиғатқа сүйіспеншілікке және қамқорлық жасауға баулу.

	Құрастыру	<ul style="list-style-type: none"> - балалардың қалауы бойынша материалдарды, бейнелеу техникасын (саусақпен, алақанмен, мақтамен, сазбалшықпен, ермексазбен, қағазбен) таңдауға мүмкіндік беру; - өнер туындыларына, қоршаған шынайы әлемнің эстетикалық жағына қызығушылықты тәрбиелеу; - бейнелеу әрекеті барысында қауіпсіздікті сақтауға және еңбекқорлыққа, ұқыптылыққа баулу. <p>Құрастырған құрылыспен сюжетті ойыншықтарды қолданып ойнату.</p>
	Сурет салу	<ul style="list-style-type: none"> - қарапайым заттарды, құбылыстарды, пішіндерді, түстерді, бөліктердің орналасуын бере отырып, бейнелеу дағдыларын қалыптастыру, көз бен қолдың үйлесімін дамыту; - қазақ халқының өнер туындыларымен, сәндік-қолданбалы өнерімен таныстыру. <p>Бір заттың немесе түрлі заттардың суретін салуды қайталай отырып, қарапайым сюжеттік композициялар жасауға үйрету, тұтас қағаз парағына бейнені орналастыру, қызыл, сары, жасыл, көк, қара, ақ негізгі түстер мен олардың реңктерін (қызғылт, көгілдір, сұр) қолдану.</p>
	Мүсіндеу	<ul style="list-style-type: none"> - бейнелеу әрекетін балалардың қызығушылықтарын ескере отырып, ұйымдастыру, балаларға бейнелейтін заттарды өз бетінше зерттеуге мүмкіндік беру; - қазақ халқының өнер туындыларымен, сәндік-қолданбалы өнерімен таныстыру. <p>Бірнеше бөліктерді қосу, қысу, біріктіру арқылы өсімдіктерді және жануарларды мүсіндеу дағдыларын қалыптастыру.</p>
	Жапсыру	<ul style="list-style-type: none"> - бейнелеу әрекеті мен оның нәтижесіне эмоционалды жағымды қарым қатынас орнату; - қазақ халқының өнер туындыларымен, сәндік-қолданбалы өнерімен таныстыру. <p>Жапсыруда табиғи материалдарды және қағазды түрлендіру әдістерін (жырту, уаждан, бүктеу, катпарлау) қолдану.</p>

2022 - 2023 оқу жылына арналған ұйымдастырылған іс-әрекеттің перспективалық жоспары

Білім беру ұйымы (балабақша) "Балаба" бөбекжайы" МХЗХ

Топ: ортаңғы топ, *Баспадан*

Балалардың жасы: 3 жастан

Жоспардың құрылу кезеңі: наурыз айы, 2022-2023 оқу жылы.

Айы	Ұйымдастырылған іс-әрекет	Ұйымдастырылған іс-әрекеттің міндеттері
Наурыз	Дене шынықтыру	<ul style="list-style-type: none"> - дене жаттығуларын орындауға қызығушылықтарын ояту; - негізгі қимыл түрлері: секіру дағдыларын жетілдіру; - мәдени-гигиеналық дағдыларды қалыптастыру; - қимылдарды белсенді орындауды дамыту және қимылдарды үйлестіру, - дене жаттығуларына қызығушылыққа баулу; - денсаулықты нығайтуға ықпал ететін дене сапаларын: ептілік пен шапшаңдықты дамыту; - құрдастарымен қимылды ойындарды бірге ойнауға, өзара оң қарым-қатынас жасауға баулу; - спорттық жабдықтарды қолдануда қауіпсіздікті қамтамасыз ету. <p>Секіру. Тұрған орнында қос аяқпен, 2-3 метр қашықтыққа алға қарай жылжып, құрсаудан құрсауға, заттарды айналып және заттардың арасымен секіру, 15-20 сантиметр биіктіктен секіру, ілініп тұрған затқа қолды тигізіп, тұрған орнынан жоғары секіру, сызықтан секіру, тұрған орнынан ұзындыққа 40 сантиметр қашықтыққа секіру.</p> <p>Жалпы дамытушы жаттығулар.</p> <p>Кеудеге арналған жаттығулар:</p> <ul style="list-style-type: none"> - допты бір-біріне басынан жоғары (артқа және алға) беру, жан-жаққа (солға- оңға) бұрылу; - солға, оңға бұрылу (отырған қалыпта); - аяқты көтеру және түсіру, аяқтарды қозғалту (шалқасынан жатқан қалыпта); - аяқты бұғу және созу (бірге және кезекпен), шалқасынан жатқан қалыптан бұрылып, етіпетінен жату және керісінше; иықтарды жоғары көтеріп, қолды жан- жаққа созып еңкею

		<p>(сегнетінен жатқан қалыпта).</p> <p>Мәдени-гигиеналық дағдылар Мәдени-гигиеналық дағдыларды жетілдіру, тамақтану, жуыну кезінде карапайым мінез-құлық дағдыларын қалыптастыру. Балаларды сыртқы келбетін бақылауға үйрету; сабынды дұрыс қолдануды, қолды, бетті, құлақты тазалап жууды, жуынғаннан кейін құрғатып сүртуді, орамалды орнына ілуді, таракты және қол орамалды пайдалануды үйрету. Үстел басында мәдениетті тамақтану дағдыларын қалыптастыру: ас қасық пен шәй қасықты, шапышқыны, майлықты дұрыс қолдану; нанды үгітпеу, тамақты ауызды жауып, шайнау, ауызды толтырып сөйлемей.</p> <p>Өзіне-өзі қызмет көрсету дағдылары. Өзіне-өзі қызмет көрсетуге деген ұмтылысын қолдау: белгілі реттілікпен киінуге және шешінуге, тісті тазалауға, ұқыптылыққа, киіміндегі олқылықтарды байқауға, оларды ересектің көмегімен немесе өз бетінше реттеуге, ас ішу құралдарын орнымен қолдануға баулу.</p> <p>Салауатты өмір салты дағдыларын қалыптастыру. Дене белсенділігі (таңертеңгі жаттығу, шынықтыру, спорттық және кимылды ойындар) мен ұйқының пайдасы туралы түсінік қалыптастыру.</p> <p>Сауықтыру-шынықтыру шаралары. Балалардың денсаулығын және жергілікті жағдайларды ескере отырып, табиғи факторлар: ауа, күн, суды пайдалана отырып, шынықтыру шараларының кешенін жүзеге асыру. Балаларды үй-жайда жеңіл киіммен жүруге үйрету. Күн тәртібіне сәйкес олардың таза ауада болу ұзақтығын қамтамасыз ету. Серуенде кимылды ойындар мен дене жаттығуларына қатысуға қызығушылықты арттыру. Шынықтыру шараларын жүргізуде балалардың денсаулық жағдайын ескере отырып, жеке тәсілді жүзеге асыру. Шынықтыру шараларын жүргізу, жаттығулар мен массаж жасау. Күн тәртібіне сәйкес балалардың күнделікті таза ауада болуын қамтамасыз ету. Ересектің көмегімен шынықтыру тәсілдерін орындау дағдыларын қалыптастыру. Тыныс алу жаттығуларын жасау.</p> <ol style="list-style-type: none"> 1. Биік секіреміз. 2. Таза бұлақ. 3. Көктемгі жылғалар. 4. Таза бұлақтай таза болайық. 5. Наурыз келді алақай!
--	--	--

		6. Наурыз құтты болсын! 7. Наурыз мерекесі келді! 8. Айгөлек би билейміз дқиңгелеп! 9. Өнерлі балалармыз. 10. Аттап секіреміз.
	Сөйлеуді дамыту	- балаларды өз бетінше сөйлеуге үйрету; - түрлі балалар әрекетінде балалардың бір-бірімен сөйлесуіне жағдай жасау; әрбір баланың қызығушылығына мән беру, сұрақтарына жауап беру, жеке сөйлесу; - дидактикалық және дамытушы ойындарды, жаттығуларды қолдану арқылы сөздік қорды байыту; - шешендікке, әдеби тілде сөйлеуге баулу; - артикуляциялық және дауыс аппаратының, есту қабілетінің дамуына ықпал ету; - қазақ халық ауыз әдебиеті шығармаларымен, салт-дәстүрлерімен, мәдениетімен таныстыру; - қарым-қатынас мәдениетіне, көркем қабылдау мен эстетикалық талғамға тәрбиелеу; Сөйлеудің дыбыстық мәдениеті. Кейбір дауыссыз (п-б, к-қ, т-д, ж-ш,) дыбыстарды анық айту, дыбыстардың артикуляциясын нақтылау және бекіту, сөйлеу қарқынын өзгерту қабілетін дамыту: баяу сөйлеу, жаңылтпаштар айту. Сөздік қор Балалардың сөздік қорын ойындар мен ойын жаттығулары арқылы кеңейту, сөздік қорды заттардың сапасы мен қасиеттерін білдіретін, заттарды жалпы (көктем мезгілі, ауа райы, көктем мерекелері, наурыз мерекесі, салт-дәстүр) және ерекше белгілері бойынша жалпылаушы сөздермен байыту. Балаларға тұсау кесу дәстүрімен таныстыру арқылы олардың алғашқы қадамы ересектерді қуанышқа бөлейтінін жеткізу және оларды ересектердің жақсы көретінін білдіру, дәстүрге байланысты балалармен ән айту, би билету, жұмбақ шешкізу, жаңылтпаш, санамақ айтқызу, сөздік қорларын жаңа сөздермен байыту.
	Қазақ тілі	- балаларды өз бетінше сөйлеуге үйрету; - түрлі балалар әрекетінде балалардың бір-бірімен сөйлесуіне жағдай жасау; әрбір баланың қызығушылығына мән беру, сұрақтарына жауап беру, жеке сөйлесу; - дидактикалық және дамытушы ойындарды, жаттығуларды қолдану арқылы сөздік қорды байыту. Тілдік дамытушы орта. Балалардың ересектермен және құрдастарымен қарым-қатынас жасауына

	<p>жағдай жасау; бір-бірімен күнделікті еркін ойында, дербес әрекеттерде ауызекі сөйлесуге, бірлескен әрекеттері туралы келісуге, ортақ тақырыпта әңгімелесуге, сұрақтарға жауап беруге, өз бетінше кітаптарды қарауға, өзінің алған әсері мен қалауын білдіруге, сәлемдесуге, өтінішін, ырзашылығын білдіруге сыпайы сөйлеу әдебін сақтауға, құрдастарын есімімен толық, дұрыс атауға баулу.</p> <p>Сөйлеудің дыбыстық мәдениеті. Артикуляциялық және дыбыстық аппаратты, сөйлеу кезінде тыныс алуды, естуді дамыту. Көрнекілікпен немесе көрнекіліксіз өзіне айтылған сөзді тыңдау және түсінуді дамыту. Қазақ тіліне тән ә, ө, қ, ұ, ү дыбыстарын өздігінен дұрыс айтуға баулу.</p> <p>Сөздік қор. Ауызекі сөйлеуде түрлі балалар әрекеттерінде қоршаған орта заттары мен табиғат нысандарының атауларын өздігінен қолдануды қалыптастыру. Қоршаған ортадағы күнделікті жиі қолданылатын туыстық қатынасқа байланысты сөздерді («бөпе», «аға», «апа», «іні», «қарындас»), тұрмыстық заттардың, жемістердің, жануарлардың, төрт түліктің атауларын айту және түсіну дағдыларын қалыптастыру. Баланың сөздік қорын дамытуда, санамақтар, тақпақтар, жаңылтпаштарды жаттауға баулу.</p> <p>Тілдің грамматикалық құрылымы. Жуан және жіңішке түбір сөздерді ажырату, оларды көпше түрде қолдануға үйрету. Бұйрық райлы етістіктерді жекелей қолдануға баулу (бар, кел, айт). Сөздерді байланыстырып, сөз тіркестерін құрастыруға (зат есім және сын есім, зат есім және етістік) үйрету.</p> <p>Байланыстырып сөйлеу. Ауызекі сөйлеудің қарапайым түрлерін меңгерту, балалардың өздеріне айтылған сөзді, пікірді түсінуін қалыптастыру, алдын ала үйретілген сөйлеу үлгілерін есте сақтап, әңгімелесе білуге баулу. Ойыншықтар мен заттарды қарастыра отырып, сұрақтарға жауап беруге, оларды жай сөйлемдермен сипаттап айтып беруге баулу. Таңыс ертегілер мен шағын шығармалардың мазмұны бойынша алдымен сұрақтарға жауап беруге, кейіннен өздігінен қайталап айтуға баулу.</p> <ol style="list-style-type: none"> 1. Жыл құстары. 2. Көрікті көктем. 3. Наурызым армысың! 4. Бұл менің отбасым.
Көркем әдебиет	- шешендікке, әдеби тілде сөйлеуге баулу;

		<p>- қазақ халық ауыз әдебиеті шығармаларымен, салт-дәстүрлерімен, мәдениетімен таныстыру;</p> <p>- қарым-қатынас мәдениетіне, көркем қабылдау мен эстетикалық талғамға тәрбиелеу. Қысқа тақпақтар мен санамақтар, жаңылтпаштарды жатқа айтуды үйрету. Таныс ертегілер мен шағын шығармалардың мазмұны бойынша сұрақтарға жауап беруді және мазмұнын өз бетінше қайталап айтуды үйрету. Сюжетті эмоционалды қабылдауды, кейіпкерлерге жанашырлық танытуды үйрету. Әдеби шығарма кейіпкерлерінің дауыс ырғағы мен мәнерлігін оларға еліктеп, жеткізуді үйрету.</p>
	Математика негіздері	<p>- қарапайым математикалық ұғымдарды қалыптастыру;</p> <p>- бақылау арқылы қоршаған орта заттарының санын, пішінін, шамасын,</p> <p>- олардың кеңістікте орналасуын ажыратуға үйрету;</p> <p>- заттарды зерттеуге қызығушылықты ояту, жаңаны тануға, өзіне</p> <p>- сенімділікке баулу;</p> <p>- командада жұмыс істей білуге дағдыландыру;</p> <p>- көрнекі-кимылдық ойлауды және шығармашылық қиялдауды дамыту.</p> <p>Геометриялық фигуралар.</p> <p>Балаларды геометриялық фигуралармен: үшбұрыш, шаршы, дөңгелекпен таныстыру, ұстау және көру тәсілдері арқылы аталған фигураларды зерттеуге мүмкіндік беру.</p>
	Қоршаған ортамен таныстыру	<p>- балаларды қоршаған ортадағы заттардың атауларымен және олардың міндеттерімен таныстыру, таныс заттарды ажыратуға үйрету;</p> <p>- отбасына, туған өлкесіне, Отанға деген сүйіспеншілікке, ересектерге құрмет көрсете білуге, кішілерге жанашыр болуға тәрбиелеу;</p> <p>- еңбектің нәтижесіне құрметпен қарауға тәрбиелеу, көмек көрсету ниеттерін қолдау;</p> <p>- тірі және өлі табиғат туралы білімдерін байыту;</p> <p>- табиғатта қауіпсіздікті сақтау (санырауқұлақтар мен жидектер жемеу, жануарларға тиіспеу);</p> <p>- құммен, сумен, қармен, ұсақ заттармен ойындарда қауіпсіз әрекет ету дағдыларын қалыптастыру (оларды ауызға алмау, құмды шашпау, заттарды құлаққа, мұрынға тықпау);</p> <p>- табиғатқа сүйіспеншілікке және қамқорлық жасауға баулу.</p>
	Құрастыру	<p>- балалардың қалауы бойынша материалдарды, бейнелеу техникасын (саусакпен, алақанмен, мақтамен, сазбалшықпен, ермексазбен, қағазбен) таңдауға мүмкіндік беру;</p> <p>- өнер туындыларына, қоршаған шынайы әлемнің эстетикалық жағына қызығушылықты тәрбиелеу;</p> <p>- бейнелеу әрекеті барысында қауіпсіздікті сақтауға және еңбекқорлыққа, ұқыптылыққа</p>

		<p>баулу.</p> <p>Ұжымдық құрылыс жасауға баулу, алдын ала келісе отырып, құрылыс бөліктерін жеке дайындау, өздерінің құрастырған бұйымдарын біріктіре отырып, дайын болған құрылыспен бірге ойнату.</p>
	Сурет салу	<p>- қарапайым заттарды, құбылыстарды, пішіндерді, түстерді, бөліктердің орналасуын бере отырып, бейнелеу дағдыларын қалыптастыру, көз бен қолдың үйлесімін дамыту;</p> <p>- қазақ халқының өнер туындыларымен, сәндік-қолданбалы өнерімен таныстыру.</p> <p>Қазақ ою-өрнектерінің қарапайым элементтерін қайталап салуға баулу.</p>
	Мүсіндеу	<p>- бейнелеу әрекетін балалардың қызығушылықтарын ескере отырып, ұйымдастыру, балаларға бейнелейтін заттарды өз бетінше зерттеуге мүмкіндік беру;</p> <p>- қазақ халқының өнер туындыларымен, сәндік-қолданбалы өнерімен таныстыру.</p> <p>Қазақ халқының әшекей бұйымдарымен (білезік, жүзік, балдақ, сырға, тұмар) таныстыру.</p> <p>Мүсіндеу тәсілдерін қолдана отырып, өзіне ұнаған бұйымдарды мүсіндеу, оларды таяқшамен безендіру.</p>
	Жапсыру	<p>- бейнелеу әрекеті мен оның нәтижесіне эмоционалды жағымды қарым қатынас орнату;</p> <p>- қазақ халқының өнер туындыларымен, сәндік-қолданбалы өнерімен таныстыру.</p> <p>Қазақ халқының ұлттық ыдыс-аяқтарымен, тұрмыстық заттарымен таныстыру. Ұнаған дайын заттардың пішіндерін қазақ оюларының қарапайым элементтерімен безендіру.</p> <p>Заттардың пішіні мен олардың түсі туралы білімді бекіту.</p>

Мектепке дейінгі тәрбие мен оқытудың үлгілік оқу жоспары және Мектепке дейінгі тәрбие мен оқытудың үлгілік оқу бағдарламасы негізінде

2022 - 2023 оқу жылына арналған ұйымдастырылған іс-әрекеттің перспективалық жоспары

Білім беру ұйымы (балабақша) «Балабақша» ЖШС

Топ: ортаңғы топ «Балабақша»

Балалардың жасы: 3 жастан

Жоспардың құрылу кезеңі: сәуір айы, 2022-2023 оқу жылы.

Айы	Ұйымдастырылған іс-әрекет	Ұйымдастырылған іс-әрекеттің міндеттері
Сәуір	Дене шынықтыру	<ul style="list-style-type: none"> - дене жаттығуларын орындауға қызығушылықтарын ояту; - негізгі қимыл түрлері: сапқа тұру, қайта сапқа тұру қарапайым дағдыларын жетілдіру; - мәдени-гигиеналық дағдыларды қалыптастыру; - қимылдарды белсенді орындауды дамыту және қимылдарды үйлестіру; - дене жаттығуларына қызығушылыққа баулу; - денсаулықты нығайтуға ықпал ететін дене сапаларын: еңгілік пен шапшаңдықты дамыту; - құрдастарымен қимылды ойындарды бірге ойнауға, өзара оң қарым-қатынас жасауға баулу; - спорттық жабдықтарды қолдануда қауіпсіздікті қамтамасыз ету. <p>Сапқа тұру, қайта сапқа тұру. Бірінің артынан бірі сапқа тұру, бір-бірінің жанына сапқа тұру, шеңберге тұру (көзбен бағдарлау бойынша). Саптағы, шеңбердегі өз орнын табуға үйрету.</p> <p>Жалпы дамытушы жаттығулар.</p> <p>Аяққа арналған жаттығулар:</p> <ul style="list-style-type: none"> - аяқтың ұшына көтерілу, аяқты алға қарай қою, аяқты жан-жаққа, артқа қою; - қолдарды алға созып, жартылай отыру, тізені қолмен ұстап, басты төмен ініп, кезекпен тізені бүгіп, аяқты көтеру; <p>Спорттық жаттығулар</p> <p>Велосипед тебу. Үш дөңгелекті велосипедті тура, шеңбер бойымен, оңға және солға бұрылып тебу.</p> <p>Мәдени-гигиеналық дағдыларды қалыптастыру.</p>

		<p>Балаларды сыртқы келбетін бақылауға үйрету: сабынды дұрыс қолдануды, қолды, бетті, құлақты тазалап жууды, жуынғаннан кейін құрғатып сүртуді, орамалды орнына ілуді, тарақты және қол орамалды пайдалануды үйрету.</p> <p>Үстел басында мәдениетті тамақтану дағдыларын қалыптастыру: ас қасық пен шәй қасықты, шанышқыны, майлықты дұрыс қолдану; нанды үгітпеу, тамақты ауызды жауып, шайнау, ауызды толтырып сөйлемей.</p> <p>Өзіне-өзі қызмет көрсету дағдылары.</p> <p>Өзіне-өзі қызмет көрсетуге деген ұмтылысын қолдау: белгілі реттілікпен киінуге және шешінуге, тісті тазалауға, ұқыптылыққа, киіміндегі олқылықтарды байқауға, оларды ересектің көмегімен немесе өз бетінше реттеуге, ас ішу құралдарын орнымен қолдануға баулу.</p> <p>Салауатты өмір салты дағдыларын қалыптастыру.</p> <p>Дене мүшелері мен ағза жүйесін нығайтатын жаттығулармен таныстыру.</p> <ol style="list-style-type: none"> 1. Ғажайып ғарыш. 2. Айтшы, ғарыш алыс па?. 3. Ғарыш деген ғажайып. 4. Жер-ана құшағында. 5. Жер-Ананы қадірлейік!. 6. Туған жер-тұғырың. 7. Талшыбық. 8. Талшыбықтай майысып. 9. Талшықтай талшыбық. 10. Достық шеңберінде. 11. Ұлттар достығы. 12. Достық күндей жарқырайды.
	Сөйлеуді дамыту	<p>- балаларды өз бетінше сөйлеуге үйрету;</p> <p>- түрлі балалар әрекетінде балалардың бір-бірімен сөйлесуіне жағдай жасау; әрбір баланың қызығушылығына мән беру, сұрақтарына жауап беру, жеке сөйлесу;</p> <p>- дидактикалық және дамытушы ойындарды, жаттығуларды қолдану арқылы сөздік қорды байыту;</p> <p>- шешендікке, әдеби тілде сөйлеуге баулу;</p> <p>- артикуляциялық және дауыс аппаратының, есту қабілетінің дамуына ықпал ету;</p> <p>- қазақ халық ауыз әдебиеті шығармаларымен, салт-дәстүрлерімен, мәдениетімен таныстыру;</p>

		<p>- қарым-қатынас мәдениетіне, көркем қабылдау мен эстетикалық талғамға тәрбиелеу;</p> <p>Сөйлеудің дыбыстық мәдениеті.</p> <p>Кейбір дауыссыз (п-б, к-қ, т-д, ж-ш, с-з) дыбыстарды анық айту, дыбыстардың артикуляциясын нақтылау және бекіту, артикуляциялық аппаратты дамыту, сөйлеу қарқынын өзгерту қабілетін дамыту: баяу сөйлеу, жаңылтпаштар айту.</p> <p>Сөздік қор</p> <p>Балалардың сөздік қорын ойындар мен ойын жаттығулары арқылы кеңейту, сөздік қорды заттардың сапасы мен қасиеттерін білдіретін, заттарды жалпы (ғарыш, жер-Ана, көктемгі ағаштар) және ерекше белгілері бойынша жалпылаушы сөздермен байыту.</p>
	Көркем әдебиет	<p>- шешендікке, әдеби тілде сөйлеуге баулу;</p> <p>- қазақ халық ауыз әдебиеті шығармаларымен, салт-дәстүрлерімен, мәдениетімен таныстыру;</p> <p>- қарым-қатынас мәдениетіне, көркем қабылдау мен эстетикалық талғамға тәрбиелеу.</p> <p>Қысқа тақпақтар мен санамақтар, жаңылтпаштарды жатқа айтуды үйрету.</p> <p>Таныс ертегілер мен шағын шығармалардың мазмұны бойынша сұрақтарға жауап беруді және мазмұнын өз бетінше қайталап айтуды үйрету.</p> <p>Сюжетті эмоционалды қабылдауды, кейіпкерлерге жанашырлық танытуды үйрету.</p> <p>Әдеби шығарма кейіпкерлерінің дауыс ырғағы мен мәнерлігін оларға еліктеп, жеткізуді үйрету.</p>
	Қазақ тілі	<p>- балаларды өз бетінше сөйлеуге үйрету;</p> <p>- түрлі балалар әрекетінде балалардың бір-бірімен сөйлесуіне жағдай жасау; әрбір баланың қызығушылығына мән беру, сұрақтарына жауап беру, жеке сөйлесу;</p> <p>- дидактикалық және дамытушы ойындарды, жаттығуларды қолдану арқылы сөздік қорды байыту.</p> <p>Тілдік дамытушы орта.</p> <p>Балалардың ересектермен және құрдастарымен қарым-қатынас жасауына жағдай жасау: бір-бірімен күнделікті еркін ойында, дербес әрекеттерде ауызекі сөйлесуге, бірлескен әрекеттері туралы келісуге, ортақ тақырыпта әңгімелесуге, сұрақтарға жауап беруге, өз бетінше кітаптарды қарауға, өзінің алған әсері мен қалауын білдіруге, сәлемдесуге, өтінішін, ырзашылығын білдіруге сыпайы сөйлеу әдебін сақтауға, құрдастарын есімімен толық, дұрыс атауға баулу.</p> <p>Сөйлеудің дыбыстық мәдениеті.</p> <p>Артикуляциялық және дыбыстық аппаратты, сөйлеу кезінде тыныс алуды, естуді дамыту. Корнекілікпен немесе корнекіліксіз өзіне айтылған сөзді тыңдау және түсінуді дамыту. Қазақ тіліне тән ә, ө, к, ү, ұ дыбыстарын өздігінен дұрыс айтуды баулу.</p>

		<p>Сөздік қор. Ауызекі сөйлеуде түрлі балалар әрекеттерінде қоршаған орта заттары мен табиғат нысандарының атауларын өздігінен қолдануды қалыптастыру. Қоршаған ортадағы күнделікті жиі қолданылатын туыстық қатынасқа байланысты сөздерді («бөпе», «аға», «ана», «іні», «қарындас»), тұрмыстық заттардың, жемістердің, жануарлардың, төрт түліктің атауларын айту және түсіну дағдыларын қалыптастыру. Баланың сөздік қорын дамытуда, санамақтар, тақпақтар, жаңылтпаштарды жаттауға баулу.</p> <p>Тілдің грамматикалық құрылымы. Жуан және жіңішке түбір сөздерді ажырату, оларды көпше түрде қолдануға үйрету. Бұйрық райлы етістіктерді жекелей қолдануға баулу (бар, кел, айт). Сөздерді байланыстырып, сөз тіркестерін құрастыруға (зат есім және сын есім, зат есім және етістік) үйрету.</p> <p>Байланыстырып сөйлеу. Қазақ тіліне тән дыбыстарды, осы дыбыстармен берілген сөздерді айтуды: өзіне айтылған сөздерді ынта қойып тыңдайды және түсінуді үйрету.</p> <ol style="list-style-type: none"> 1. Ғарышкер деген кім. 2. Жайылымда нелер жайылып жүр?. 3. Ақ қайың. Ағаштың құрылымы. 4. Бұл менің Отаным Қазақстан.
	Математика негіздері	<ul style="list-style-type: none"> - қарапайым математикалық ұғымдарды қалыптастыру; - бақылау арқылы қоршаған орта заттарының санын, пішінін, шамасын. - олардың кеңістікте орналасуын ажыратуға үйрету; - заттарды зерттеуге қызығушылықты ояту, жаңаны тануға, өзіне сенімділікке баулу; - командада жұмыс істей білуге дағдыландыру; - көрнекі-қимылдық ойлауды және шығармашылық қиялдауды дамыту. <p>Кеңістікті бағдарлау. Өзінің дене мүшелерін бағдарлау және осыған байланысты өзіне қатысты кеңістік бағыттарын анықтау: үстінде-астында, алдында-артында, оң-сол.</p>
	Қоршаған ортамен таныстыру	<ul style="list-style-type: none"> - балаларды қоршаған ортадағы заттардың атауларымен және олардың міндеттерімен таныстыру, таныс заттарды ажыратуға үйрету; - отбасына, туған өлкесіне, Отанға деген сүйіспеншілікке, ересектерге құрмет көрсете білуге, кішілерге жанашыр болуға тәрбиелеу; - еңбектің нәтижесіне құрметпен қарауға тәрбиелеу, көмек көрсету ниеттерін қолдау;

		<ul style="list-style-type: none"> - тірі және өлі табиғат туралы білімдерін байыту; - табиғатта қауіпсіздікті сақтау (санырауқұлақтар мен жидектер жемеу, жануарларға тиіспеу); - құммен, сумен, қармен, ұсақ заттармен ойындарда қауіпсіз әрекет ету дағдыларын қалыптастыру (оларды ауызға алмау, құмды шашпау, заттарды құлаққа, мұрынға тықпау); - табиғатқа сүйіспеншілікке және қамқорлық жасауға баулу.
	Құрастыру	<ul style="list-style-type: none"> - балалардың қалауы бойынша материалдарды, бейнелеу техникасын (саусакпен, алақанмен, мақтамен, сазбалшықпен, ермексазбен, қағазбен) таңдауға мүмкіндік беру; - өнер туындыларына, қоршаған шынайы әлемнің эстетикалық жағына қызығушылықты тәрбиелеу; - бейнелеу әрекеті барысында қауіпсіздікті сақтауға және еңбекқорлыққа, ұқыптылыққа баулу. <p>Құрастыруда бөлшектерді орналастыру және кірпіштерді қалау, пластиналарды тік бағытта және көлденең орналастыру тәсілдерін қолдану, ірі және ұсақ құрылыс материалдарынан, үлгі бойынша, ойдан құрастыру.</p>
	Сурет салу	<ul style="list-style-type: none"> - қарапайым заттарды, құбылыстарды, пішіндерді, түстерді, бөліктердің орналасуын бере отырып, бейнелеу дағдыларын қалыптастыру, көз бен қолдың үйлесімін дамыту; - қазақ халқының өнер туындыларымен, сәндік-қолданбалы өнерімен таныстыру. <p>Құмға таяқшалармен, асфальтқа бормен, өз бетінше ойдан сурет салуға мүмкіндік беру.</p>
	Мүсіндеу	<ul style="list-style-type: none"> - бейнелеу әрекетін балалардың қызығушылықтарын ескере отырып, ұйымдастыру, балаларға бейнелейтін заттарды өз бетінше зерттеуге мүмкіндік беру; - қазақ халқының өнер туындыларымен, сәндік-қолданбалы өнерімен таныстыру. <p>Жеке жұмыстарын ұжымдық композицияларға біріктіру дағдыларын қалыптастыру.</p>
	Жапсыру	<ul style="list-style-type: none"> - бейнелеу әрекеті мен оның нәтижесіне эмоционалды жағымды қарым қатынас орнату; - қазақ халқының өнер туындыларымен, сәндік-қолданбалы өнерімен таныстыру. <p>Геометриялық фигуралардың (дөңгелек, шаршы, үшбұрыш) ортасына, бұрыштарына дайын ою-өрнектерді жапсыру арқылы киіз, кілем, көрпе, алаша орамал жасау.</p>

		<ul style="list-style-type: none"> - тірі және өлі табиғат туралы білімдерін байыту; - табиғатта қауіпсіздікті сақтау (саңырауқұлақтар мен жидектер жемеу, жануарларға тиіспеу); - құммен, сумен, қармен, ұсақ заттармен ойындарда қауіпсіз әрекет ету дағдыларын қалыптастыру (оларды ауызға алмау, құмды шашпау, заттарды құлаққа, мұрынға тықпау); - табиғатқа сүйіспеншілікке және қамқорлық жасауға баулу.
	Құрастыру	<ul style="list-style-type: none"> - балалардың қалауы бойынша материалдарды, бейнелеу техникасын (саусақпен, алақанмен, мақтамен, сазбалшықпен, ермексазбен, қағазбен) таңдауға мүмкіндік беру; - өнер туындыларына, көрмеге шынайы әлемнің эстетикалық жағына қызығушылықты тәрбиелеу; - бейнелеу әрекеті барысында қауіпсіздікті сақтауға және еңбекқорлыққа, ұқыптылыққа баулу. <p>Құрастыруда бөлшектерді орналастыру және кірпіштерді қалау, пластиналарды тік бағытта және көлденең орналастыру тәсілдерін қолдану, ірі және ұсақ құрылыс материалдарынан, үлгі бойынша, ойдан құрастыру.</p>
	Сурет салу	<ul style="list-style-type: none"> - қарапайым заттарды, құбылыстарды, пішіндерді, түстерді, бөліктердің орналасуын бере отырып, бейнелеу дағдыларын қалыптастыру, көз бен қолдың үйлесімін дамыту; - қазақ халқының өнер туындыларымен, сәндік-қолданбалы өнерімен таныстыру. <p>Құмға таяқшалармен, асфальтқа бормен, өз бетінше ойдан сурет салуға мүмкіндік беру.</p>
	Мүсіндеу	<ul style="list-style-type: none"> - бейнелеу әрекетін балалардың қызығушылықтарын ескере отырып, ұйымдастыру, балаларға бейнелейтін заттарды өз бетінше зерттеуге мүмкіндік беру; - қазақ халқының өнер туындыларымен, сәндік-қолданбалы өнерімен таныстыру. <p>Жеке жұмыстарын ұжымдық композицияларға біріктіру дағдыларын қалыптастыру.</p>
	Жапсыру	<ul style="list-style-type: none"> - бейнелеу әрекеті мен оның нәтижесіне эмоционалды жағымды қарым қатынас орнату; - қазақ халқының өнер туындыларымен, сәндік-қолданбалы өнерімен таныстыру. <p>Геометриялық фигуралардың (дөңгелек, шаршы, үшбұрыш) ортасына, бұрыштарына дайын ою-өрнектерді жапсыру арқылы киіз, кілем, көрпе, алаша орамал жасау.</p>

**Мектепке дейінгі тәрбие мен оқытудың үлгілік оқу жоспары және Мектепке дейінгі тәрбие мен оқытудың үлгілік оқу бағдарламасы негізінде
2022 - 2023 оқу жылына арналған ұйымдастырылған іс-әрекеттің перспективалық жоспары**

Білім беру ұйымы (балабақша) «Балалар» қорықтайын» МҚЖ

Топ: ортаңғы топ «Балалар»

Балалардың жасы: 3 жастан

Жоспардың құрылу кезеңі: мамыр айы, 2022-2023 оқу жылы.

Айы	Ұйымдастырылған іс-әрекет	Ұйымдастырылған іс-әрекеттің міндеттері
Мамыр	Дене шынықтыру	<ul style="list-style-type: none"> - дене жаттығуларын орындауға қызығушылықтарын ояту; - негізгі қимыл түрлері: ырғақты жаттығулар дағдыларын жетілдіру; - мәдени-гигиеналық дағдыларды қалыптастыру; - қимылдарды белсенді орындауды дамыту және қимылдарды үйлестіру; - дене жаттығуларына қызығушылыққа баулу; - денсаулықты нығайтуға ықпал ететін дене сапаларын: ептілік пен шапшаңдықты дамыту; - құрдастарымен қимылды ойындарды бірге ойнауға, өзара оң қарым-қатынас жасауға баулу; - спорттық жабдықтарды қолдануда қауіпсіздікті қамтамасыз ету. <p>Ырғақтық жаттығулар. Таныс, бұрын үйренген жаттығуларды және қимылдарды музыканың сүйемелдеуімен орындау.</p> <p>Аяққа арналған жаттығулар:</p> <ul style="list-style-type: none"> - аяқтың ұшына көтерілу, аяқты алға қарай қою, аяқты жан-жаққа, артқа қою; - қолдарды алға созып, жартылай отыру, тізені қолмен ұстап, басты төмен иіп, кезекпен тізені бүгіп, аяқты көтеру; - отырып құм салынған қапшықтарды аяқтың бақайларымен қысып ұстау, таяқтың, білікшенің (диаметрі 6-8 сантиметр) бойымен қосалқы қадаммен жүру. <p>Мәдени-гигиеналық дағдыларды қалыптастыру.</p> <p>Күнделікті өмірде гигиеналық дағдыларды сақтау қажеттігін білу. Тамақтанар алдында қолды жуу, таңертең және кешке тісті тазалау дағдыларын қалыптастыру.</p>

		<p>Мәдени-гигиеналық дағдыларды жетілдіру, тамақтану, жуыну кезінде карапайым мінез-құлық дағдыларын қалыптастыру.</p> <p>Балаларды сыртқы келбетін бақылауға үйрету; сабынды дұрыс қолдануды, қолды, бетті, құлақты тазалап жууды, жуынғаннан кейін құрғатып сүртуді, орамалды орнына ілуді, тарақты және қол орамалды пайдалануды үйрету.</p> <p>Үстел басында мәдениетті тамақтану дағдыларын қалыптастыру: ас қасық пен шәй қасықты, шанышқыны, майлықты дұрыс қолдану; нанды үгітпеу, тамақты ауызды жауып, шайнау, ауызды толтырып сөйлемей.</p> <p>Өзіне-өзі қызмет көрсету дағдылары.</p> <p>Өзіне-өзі қызмет көрсетуге деген ұмтылысын қолдау: белгілі реттілікпен киінуге және шешінуге, тісті тазалауға, ұқыптылыққа, киіміндегі олқылықтарды байқауға, оларды ересектің көмегімен немесе өз бетінше реттеуге, ас ішу құралдарын орнымен қолдануға баулу.</p> <p>Салауатты өмір салты дағдыларын қалыптастыру.</p> <p>Өзінің денсаулық жағдайы туралы ересектерге айту, науқастанған кезде дәрігерге қаралып, емделу қажеттігін білу.</p> <p>Сауықтыру-шынықтыру шаралары.</p> <p>Балалардың денсаулығын және жергілікті жағдайларды ескере отырып, табиғи факторлар: ауа, күн, суды пайдалана отырып, шынықтыру шараларының кешенін жүзеге асыру.</p> <p>Балаларды үй-жайда жеңіл киіммен жүруге үйрету. Күн тәртібіне сәйкес олардың таза ауада болу ұзақтығын қамтамасыз ету.</p> <p>Серуенде қимылды ойындар мен дене жаттығуларына қатысуға қызығушылықты арттыру.</p> <p>Шынықтыру шараларын жүргізуде балалардың денсаулық жағдайын ескере отырып, жеке тәсілді жүзеге асыру. Шынықтыру шараларын жүргізу, жаттығулар мен массаж жасау.</p> <p>Күн тәртібіне сәйкес балалардың күнделікті таза ауада болуын қамтамасыз ету. Ересектің көмегімен шынықтыру тәсілдерін орындау дағдыларын қалыптастыру. Тыныс алу жаттығуларын жасау.</p> <ol style="list-style-type: none"> 1. Барабан дабылы. 2. Сок, барабан! 3. Соғамын барабанымды. 4. Көктемгі гүлдер. 5. Көркі ғажап көктем.
--	--	---

	<p>6. Зырылдайды трактор. 7. Шаршағанымызды басайық. 8.Егіншілік. 9. Шынығамыз жазда. 10. Жадырайды жанымыз.</p>
Сөйлеуді дамыту	<p>- балаларды өз бетінше сөйлеуге үйрету; - түрлі балалар әрекетінде балалардың бір-бірімен сөйлесуіне жағдай жасау; әрбір баланың қызығушылығына мән беру, сұрақтарына жауап беру, жеке сөйлесу; - дидактикалық және дамытушы ойындарды, жаттығуларды қолдану арқылы сөздік қорды байыту; - шешендікке, әдеби тілде сөйлеуге баулу; - артикуляциялық және дауыс аппаратының, есту қабілетінің дамуына ықпал ету; - қазақ халық ауыз әдебиеті шығармаларымен, салт-дәстүрлерімен, мәдениетімен таныстыру; - қарым-қатынас мәдениетіне, көркем қабылдау мен эстетикалық талғамға тәрбиелеу; Сөйлеудің дыбыстық мәдениеті. Дауысты (а, ә, е, о, ұ) және кейбір дауыссыз (п-б, к-қ, т-д, ж-ш, с-з) дыбыстарды анық айту, дыбыстардың артикуляциясын нақтылау және бекіту, артикуляциялық аппаратты дамыту, сөйлеу қарқынын өзгерту қабілетін дамыту: баяу сөйлеу, жаңылтпаштар айту. Сөздік қор Балалардың сөздік қорын ойындар мен ойын жаттығулары арқылы кеңейту, сөздік қорды заттардың сапасы мен қасиеттерін білдіретін, заттарды жалпы (бейбітшілік қорғанында, табиғаттың гүлденуі, көктемгі егістік, жаз мезгілі) және ерекше белгілері бойынша жалпылаушы сөздермен байыту.</p>
Қазақ тілі	<p>- балаларды өз бетінше сөйлеуге үйрету; - түрлі балалар әрекетінде балалардың бір-бірімен сөйлесуіне жағдай жасау; әрбір баланың қызығушылығына мән беру, сұрақтарына жауап беру, жеке сөйлесу; - дидактикалық және дамытушы ойындарды, жаттығуларды қолдану арқылы сөздік қорды байыту. Тілдік дамытушы орта.</p>

	<p>Балалардың ересектермен және құрдастарымен қарым-қатынас жасауына жағдай жасау: бір-бірімен күнделікті еркін ойында, дербес әрекеттерде ауызекі сөйлесуге, бірлескен әрекеттері туралы келісуге, ортақ тақырыпта әңгімелесуге, сұрақтарға жауап беруге, өз бетінше кітаптарды қарауға, өзінің алған әсері мен қалауын білдіруге, сәлемдесуде, өтінішін, ырзашылығын білдіруде сыпайы сөйлеу әдебін сақтауға, құрдастарын есімімен толық, дұрыс атауға баулу.</p> <p>Сөйлеудің дыбыстық мәдениеті.</p> <p>Артикуляциялық және дыбыстық аппаратты, сөйлеу кезінде тыныс алуды, естуді дамыту. Көрнекілікпен немесе көрнекіліксіз өзіне айтылған сөзді тыңдау және түсінуді дамыту. Қазақ тіліне тән ә, ө, к, ү, ұ дыбыстарын өздігінен дұрыс айтуға баулу.</p> <p>Қазақ тіліне тән дыбыстарды, осы дыбыстармен берілген сөздерді айтуды үйрету.</p> <p>Сөздік қор.</p> <p>Баланың сөздік қорын дамытуда, санамақтар, тақпақтар, жаңылтпаштарды жаттауға баулу.</p> <p>Тілдің грамматикалық құрылымы.</p> <p>Сөздерді байланыстырып, сөз тіркестерін құрастыруға (зат есім және сын есім, зат есім және етістік) үйрету. Зат есімдерді үстінде, астында, артында, жанында тәрізді көмекші сөздермен бірге қолдануды үйрету.</p> <p>Байланыстырып сөйлеу.</p> <p>Қоршаған ортаға қатысты әртүрлі сұрақтарға жауап беруді үйретеді.</p> <ol style="list-style-type: none"> 1. Жердің көркі- гүл. 2. Адамдардың көктемгі еңбегі. 3. Жайдары жаз келді! 4. Адамдар. Адам бетінің бөліктері.
Көркем әдебиет	<ul style="list-style-type: none"> - шешендікке, әдеби тілде сөйлеуге баулу; - қазақ халық ауыз әдебиеті шығармаларымен, салт-дәстүрлерімен, мәдениетімен таныстыру; - қарым-қатынас мәдениетіне, көркем қабылдау мен эстетикалық талғамға тәрбиелеу; <p>Ересектермен бірге ертегілерді, қарапайым көріністерді ойнауға, бірлескен ойындарға қатысуға ықпал ету, онда жеке репликаларды, кейіпкерлердің эмоционалды образын беруге баулу.</p>
Математика негіздері	<ul style="list-style-type: none"> - қарапайым математикалық ұғымдарды қалыптастыру;

		<ul style="list-style-type: none"> - бақылау арқылы қоршаған орта заттарының санын, пішінін, шамасын, - олардың кеңістікте орналасуын ажыратуға үйрету; - заттарды зерттеуге қызығушылықты ояту, жаңаны тануға, өзіне - сенімділікке баулу; - командада жұмыс істей білуге дағдыландыру; - көрнекі-қимылдық ойлауды және шығармашылық қиялдауды дамыту. <p>Уақытты бағдарлау. Қарама-қарсы тәулік бөліктерін бағдарлау: күндіз-түнде, таңертең-кешке.</p>
	Қоршаған ортамен таныстыру	<ul style="list-style-type: none"> - балаларды қоршаған ортадағы заттардың атауларымен және олардың міндеттерімен таныстыру, таныс заттарды ажыратуға үйрету; - отбасына, туған өлкесіне, Отанға деген сүйіспеншілікке, ересектерге құрмет көрсете білуге, кішілерге жанашыр болуға тәрбиелеу; - еңбектің нәтижесіне құрметпен қарауға тәрбиелеу, көмек көрсету ниеттерін қолдау; - тірі және өлі табиғат туралы білімдерін байыту; - табиғатта қауіпсіздікті сақтау (саңырауқұлақтар мен жидектер жемеу, жануарларға тиіспеу); - құммен, сумен, қармен, ұсақ заттармен ойындарда қауіпсіз әрекет ету дағдыларын қалыптастыру (оларды ауызға алмау, құмды шашпау, заттарды күлакқа, мұрынға тыкпау); - табиғатқа сүйіспеншілікке және қамқорлық жасауға баулу.
	Құрастыру	<ul style="list-style-type: none"> - балалардың қалауы бойынша материалдарды, бейнелеу техникасын (саусақпен, алақанмен, мақтамен, сазбалшықпен, ермексазбен, қағазбен) таңдауға мүмкіндік беру; - өнер туындыларына, қоршаған шынайы әлемнің эстетикалық жағына қызығушылықты тәрбиелеу; - бейнелеу әрекеті барысында қауіпсіздікті сақтауға және еңбекқорлыққа, ұқыптылыққа баулу. <p>Ойнап болғаннан кейін бөлшектерді жинауға, қауіпсіздік техникасы ережелерін сақтауға, ұқыптылыққа баулу.</p>
	Сурет салу	<ul style="list-style-type: none"> - қарапайым заттарды, құбылыстарды, пішіндерді, түстерді, бөліктердің орналасуын бере отырып, бейнелеу дағдыларын қалыптастыру, көз бен қолдың үйлесімін дамыту; - қазақ халқының өнер туындыларымен, сәндік-қолданбалы өнерімен таныстыру.

	Мүсіндеу	<p>Сурет салуда қауіпсіздікті сақтауға, ұқыптылыққа баулу.</p> <ul style="list-style-type: none"> - бейнелеу әрекетін балалардың қызығушылықтарын ескере отырып, ұйымдастыру, балаларға бейнелейтін заттарды өз бетінше зерттеуге мүмкіндік беру; - қазақ халқының өнер туындыларымен, сәндік-қолданбалы өнерімен таныстыру. <p>Мүсіндеу барысында қауіпсіздікті сақтауға, ұқыпты болуға баулу.</p>
	Жапырыу	<ul style="list-style-type: none"> - бейнелеу әрекеті мен оның нәтижесіне эмоционалды жағымды қарым қатынас орнату; - қазақ халқының өнер туындыларымен, сәндік-қолданбалы өнерімен таныстыру. <p>Жапырыу барысында қауіпсіздік техникасы ережелерін сақтауға, ұқыпты болуға баулу.</p>

Түркістан облысының адами әлеуетті дамыту басқармасының
Төлеби ауданының адами әлеуетті дамыту бөлімінің
«Балаби» бөбекжайы» МКҚК

ТӘРБИЕЛЕУ-БІЛІМ БЕРУ ПРОЦЕСІНІҢ ЦИКЛОГРАММАСЫ

Ортаңғы “Ботақан” тобы

Тәрбиешілер: Шамшиева Ж. Жамалбаева М.

2022-2023 оқу жылы



ТӨРБЕНДЕЛУ-БІЛІМ БЕРУ ПРОЦЕСІНІҢ ЦИКЛОГРАММАСЫ

Білім беру ұйымы (балабақша)	"Балабақша" Бөбекжайы" МКҚК				
Топ/сынып	Ортаңғы топ				
Тобы:	"Батаған"				
Балалардың жасы	3 жасар балалар				
Педагогтің аты-жөні	Шамшиева Ж.				
Жоспардың құрылу кезеңі:	29, 31.08, 01.02.09.2022 ж.				
Апта күндері	Дүйсенбі	Сейсенбі	Сәрсенбі	Бейсенбі	Жұма
Күн тәртібі				01.09.2022 ж.	01.09.2022 ж.
Балаларды қабылдау 8 ⁰⁰ -9 ⁰⁰	Таңғы сүзгі: балалардың терісін, дене қызуын, сыртқы келбетін тексеру. Балаларды жақсы көңіл күймен қарсы алу және оларға қолайлы жағдай жасау. Баланың көңіл күйін, оның жеке пікірін, қызығушылығын анықтау. (сөйлеуді дамыту)				
Ата-аналармен әңгімелесу, кеңес беру 8 ⁰⁰ -9 ⁰⁰	Әңгімелесу: "Балалардың балабақшаға қалыптасу ерекшеліктері", "Балалардың ең сүйікті ойыншығы мен заты туралы", "Баланың қандай тағамға аллергиясы бар?"				
Балалардың дербес әрекеті (баяу қимылды ойындар, үстел үсті ойындары, бейнелеу әрекеті, кітаптар қарау және тағы басқа әрекеттер) 8 ⁰⁰ -9 ⁰⁰	Аквариумдағы балықтарды қоректендіру. Мақсат-міндеттері. Балыққа қамқорлық жасауға дағдыландыру (жемді үгітіп шашырату), аквариумдағы балықтың тіршілігіне қызығушылық		"Топтың ішін ретке келтір". Мақсат-міндеттер. Балаларды ересектерге көмектесуге машықтандыру; шкафтарғы ойыншықтар мен құралдардың ретсіздігін байқап,	"Еңбекке баулу" Мақсат-міндеттері. Ұйымдастырылған іс-әрекеті кезінде оқу құралдарын тарату және орындарына жинау іскерліктеріне ынталандыру.	"Еңбекке баулу" Мақсат-міндеттері. Балаларды тамақ ішкенде табакшаларды, қасықтарды қою, ішіп болғанда жинастыру іскерліктерін ынталандыру.

	таңыту.		тазалықты орнатуға тарту; еңбек дағдыларын, ұқыптылықты қалыптастыру.		
	<p>"Үйшікте кім тұрады?" ("Үйшік" ертегісінің желісімен) үстел ойыны. Максат-міндеттері. Балалардың сөздік қорын байыту, есте сақтау қабілетін дамыту. Жануар түрлерінің атауын қазақ тілінде айтқызу. Барысы. Педагог үйшік терезесінен ертегі кейіпкерлерінің суреттерін көрсетеді, балалар оларды атайды. (сөйлеуді дамыту, қазақ тілі)</p>		<p>Көркем сөзді мәнерлеп айту жаттығуы. Максат-міндеттері. Артикуляцияны, сөйлеу, ойлау, есте сақтау, елестету қабілеттерін дамыту; денсаулықты сақтау қағидаларына баулу. "Күнім, күнім..." Күнім, күнім, қайдасың? Түннен бері шығасың. Сенімен бірге оянамын, Жылы нұрыңа шомыламын. Оянамын, жаттығамын, Балабақшаға барамын. Нұрыңа толған алаңға Достарымды шақырамын. Д. Ахметова. (сөйлеуді дамыту)</p>	<p>"Сиқырлы суреттер" дидактикалық ойыны. Максат-міндеттері. Логикалық ойлау қабілетін, ес, зейін, қабылдау үрдістерін дамыту. Мазмұны: балалар алдарындағы үлгі бойынша бөлшектерге бөлінген суретті құрайды. Сурет бойынша әңгіме құрауды ұсыну. (математика негіздері, сөйлеуді дамыту)</p>	<p>"Сиқырлы қапшық" дидактикалық ойыны. Максат-міндеттері. Заттарды белгілі бір қасиеттері бойынша салыстыруды, топтастыруды үйрету. Мазмұны: балалар "Сиқырлы қапшықтың" ішіндегі затты ұстап көріп, пішінін анықтайды, ойыншықты алған соң атап, түсін айтады. (сөйлеуді дамыту, қоршаған ортамен танысу) Қоршаған ортамен таныстырудан ойын-жаттығу. "Менің отбасым". Максат-міндеттері. Балалардың отбасы туралы ұғымдарын кеңейту; отбасы туралы түсінік бере отырып, отбасы мүшелерінің аталуын жатқа айтуды үйрету; өз отбасы туралы шағын әңгімелеп беруге жаттықтыру; балабақша мен</p>

					<p>балабақша мен отбасының байланысы туралы түсінік беру. Отбасы мүшелерінің атаулары арқылы балалардың ойлауы мен зейінін, есте сақтауы мен қабылдауын, тілі мен дүниетанымын дамыту.</p> <p>"Отбасы мүшелерін қазақша ата" дидактикалық ойыны.</p> <p>Мақсат-міндеттері. Балалардың қазақ тілін білуін дамыту үшін, отбасындағы туыстық атауларды қазақ тілінде атау. (қазақ тілі)</p>
<p>Танертеңгі жаттығу</p> <p>8⁰⁰ - 9⁰⁰</p>	<p>Жалпы дамыту жаттығулары (алақанға сыятын текшелермен)</p> <p>1. Бастапқы калып: аяқ алшақ, дене тік, қол төменде</p> <p>1.1. Балалар қолдарын алдарына созып, алақандарын ашып, текшелерді көрсетіп: "Міне!" дейді;</p> <p>1.2. Бастапқы калып (жаттығу 4-5 рет қайталанады).</p> <p>2. Бастапқы калып: аяқ алшақ, дене тік, қолдағы текшелер көкірек тұсында</p> <p>2.1. Оңға бұрылып, қолдарын созып, текшелерін көрсетіп: "Міне! " "Міне!" дейді;</p> <p>1.2. Бастапқы калып (жаттығу 4-5 рет қайталанады).</p> <p>2.2. Бастапқы калып (дәл осы жаттығу сол жаққа қайталанады және 4 рет қайталанады).</p> <p>3. Бастапқы калып: аяқ алшақ, дене бос, қол төменде</p> <p>3.1. Жерге отырып, қолдарын алдына созып: "Міне!" дейді;</p> <p>1.2. Бастапқы калып (жаттығу 4-5 рет қайталанады).</p> <p>3.2. Бастапқы калып (жаттығу 3 рет қайталанады).</p>				

<p>Түпнұсқа негізгі</p> <p>4.1. 4.2.</p>	<p>4. Түпнұсқа қалып, алма бөге, дене бөге, қолдың текшелер көкірек түсында.</p> <p>4.1. Бір аяғында тұрып секіру, қолдарын көкірек түсында ұстап, алақандарын жұту</p> <p>4.2. Түпнұсқа қалып алақандарын ашу "М-но" дейін (жүтуге 3 рет қайталады). (дене шынықтыру, тербес әрекет)</p> <p>Түпнұсқа мәдениетін қалыптастыру қасиеті дұрыс ұстау, сыршын тәжірибе, пайданы үгіттеу, майлықты дұрыс қолдану.</p> <p>Түпнұсқа шығармашылығы (мәдени-сәттенділік дағдылар, сөйлеуді дамыту)</p> <p>Мәдениет-мәдениеттер. Отын-от күту, тамақтану, мәдениетті қарыматынас негіздерін дамыту</p> <p>Асты пішіпай, төкпей іш.</p> <p>Сыршынмай, башын іш.</p> <p>Қолдан асты алдына</p> <p>Тұрысып іш, қалдырма.</p> <p>Түпнұсқа балалардың үстел үстінде дұрыс отыруымен қалыпталады.</p>				
<p>4. Шынықтырушының іс-әрекетіне байланысты.</p> <p>4.1. 4.2.</p>	<table> <tr> <td> <p>"Көмбіріксіз" ойыны.</p> <p>Мәдениет-мәдениеттер.</p> <p>Ойлау, есте сақтау қабілетін дамыту.</p> <p>Балалар ортаға шығып, түстердің атауларын атайды.</p> <p>Бір бала қолымен тұрып, қолымен қандай түс енгеніне қарап, тілінде айтып береді. (сөйлеуді дамыту, қызық тілі)</p> </td> <td> <p>"Тым-тырақай" ойыны.</p> <p>Мәдениет-мәдениеттер.</p> <p>Балалардың шынықтығы, зеректік, келістікті бағдарлау, жылдам жүгіре білу қабілеттерін дамыту.</p> <p>Балалар шеңбер құрайды.</p> <p>Бір немесе бірнеше бала шеңбер ортасында санамақ сөздерінен кейін ұстап алушылардың рөлін атқаратын болады.</p> <p>Ал, қарама, балалар, "Бір, екі, үш!" - деп, санақтар!</p> <p>"Бір, екі, үш! Ал, тараңдар!"</p> <p>Бұл сөздерден кейін балалар жан-жаққа</p> </td> <td> <p>"Тапсырманы орында" дидактикалық ойыны.</p> <p>Мәдениет-мәдениеттер.</p> <p>Үлкен және саны аз заттарды ажыратуды үйрету.</p> <p>Математика: бір баланы ортаға шақырып, оның оң қолына үлкен ойыншықты, сол қолына кішкентай ойыншықты алу керектігі айтылып тапсырма береді. Ойын осылай жалғаса береді. (сөйлеуді дамыту)</p> </td> <td> <p>Шаттық шеңбері</p> <p>Мәдениет-мәдениеттер.</p> <p>Балаларға эмоционалды жағымды көңіл күй және іс-әрекетіне мотивациялық дайындықты қалыптастыру, балаларға бір-бірімен сәлемдесуге мүмкіндік беру, ұжымда достыққа тәрбиелеу.</p> <p>Достарымның барлығын, Сыйлап, жақсы көремін.</p> <p>Алақаным арқылы Жылуымды беремін. (көркем сөз, сөйлеуді дамыту)</p> </td> </tr> </table>	<p>"Көмбіріксіз" ойыны.</p> <p>Мәдениет-мәдениеттер.</p> <p>Ойлау, есте сақтау қабілетін дамыту.</p> <p>Балалар ортаға шығып, түстердің атауларын атайды.</p> <p>Бір бала қолымен тұрып, қолымен қандай түс енгеніне қарап, тілінде айтып береді. (сөйлеуді дамыту, қызық тілі)</p>	<p>"Тым-тырақай" ойыны.</p> <p>Мәдениет-мәдениеттер.</p> <p>Балалардың шынықтығы, зеректік, келістікті бағдарлау, жылдам жүгіре білу қабілеттерін дамыту.</p> <p>Балалар шеңбер құрайды.</p> <p>Бір немесе бірнеше бала шеңбер ортасында санамақ сөздерінен кейін ұстап алушылардың рөлін атқаратын болады.</p> <p>Ал, қарама, балалар, "Бір, екі, үш!" - деп, санақтар!</p> <p>"Бір, екі, үш! Ал, тараңдар!"</p> <p>Бұл сөздерден кейін балалар жан-жаққа</p>	<p>"Тапсырманы орында" дидактикалық ойыны.</p> <p>Мәдениет-мәдениеттер.</p> <p>Үлкен және саны аз заттарды ажыратуды үйрету.</p> <p>Математика: бір баланы ортаға шақырып, оның оң қолына үлкен ойыншықты, сол қолына кішкентай ойыншықты алу керектігі айтылып тапсырма береді. Ойын осылай жалғаса береді. (сөйлеуді дамыту)</p>	<p>Шаттық шеңбері</p> <p>Мәдениет-мәдениеттер.</p> <p>Балаларға эмоционалды жағымды көңіл күй және іс-әрекетіне мотивациялық дайындықты қалыптастыру, балаларға бір-бірімен сәлемдесуге мүмкіндік беру, ұжымда достыққа тәрбиелеу.</p> <p>Достарымның барлығын, Сыйлап, жақсы көремін.</p> <p>Алақаным арқылы Жылуымды беремін. (көркем сөз, сөйлеуді дамыту)</p>
<p>"Көмбіріксіз" ойыны.</p> <p>Мәдениет-мәдениеттер.</p> <p>Ойлау, есте сақтау қабілетін дамыту.</p> <p>Балалар ортаға шығып, түстердің атауларын атайды.</p> <p>Бір бала қолымен тұрып, қолымен қандай түс енгеніне қарап, тілінде айтып береді. (сөйлеуді дамыту, қызық тілі)</p>	<p>"Тым-тырақай" ойыны.</p> <p>Мәдениет-мәдениеттер.</p> <p>Балалардың шынықтығы, зеректік, келістікті бағдарлау, жылдам жүгіре білу қабілеттерін дамыту.</p> <p>Балалар шеңбер құрайды.</p> <p>Бір немесе бірнеше бала шеңбер ортасында санамақ сөздерінен кейін ұстап алушылардың рөлін атқаратын болады.</p> <p>Ал, қарама, балалар, "Бір, екі, үш!" - деп, санақтар!</p> <p>"Бір, екі, үш! Ал, тараңдар!"</p> <p>Бұл сөздерден кейін балалар жан-жаққа</p>	<p>"Тапсырманы орында" дидактикалық ойыны.</p> <p>Мәдениет-мәдениеттер.</p> <p>Үлкен және саны аз заттарды ажыратуды үйрету.</p> <p>Математика: бір баланы ортаға шақырып, оның оң қолына үлкен ойыншықты, сол қолына кішкентай ойыншықты алу керектігі айтылып тапсырма береді. Ойын осылай жалғаса береді. (сөйлеуді дамыту)</p>	<p>Шаттық шеңбері</p> <p>Мәдениет-мәдениеттер.</p> <p>Балаларға эмоционалды жағымды көңіл күй және іс-әрекетіне мотивациялық дайындықты қалыптастыру, балаларға бір-бірімен сәлемдесуге мүмкіндік беру, ұжымда достыққа тәрбиелеу.</p> <p>Достарымның барлығын, Сыйлап, жақсы көремін.</p> <p>Алақаным арқылы Жылуымды беремін. (көркем сөз, сөйлеуді дамыту)</p>		

			<p>бытырай қашады. Оларды ортада тұрған бала ұстап алу керек. Екі, үш бала ұсталған соң, тәрбиесін "Бір, екі, үш!" деп санағанша, балалар жылдам түрде шеңбер құрып тұра қалады. Ойын қайта басталады. (дене шынықтыру, сөйлеуді дамыту)</p>		
<p>Білім беру ұйымының кестесі бойынша ұйымдастырылған іс-әрекет</p> <p>9⁴⁰ - 10⁴⁰</p>	Жазғы ойын-сауықтар		<p>Жазғы ойын-сауықтар</p>	<p>Дене шынықтыру "Қуыршақ Дана сапта тұр"</p> <p>Мақсат-міндеттері. Балаларды сапқа бір-бірден және бірінің артынан бірі тұрып жүруге, жүгіру жаттығуларын жасауға үйрету; сап түзеп тізесін жоғары көтеріп жүру дағдыларын жетілдіру; сап түзеп жүргенде қимыл үйлесімділігін сақтау қабілетін қалыптастыру; 2-3 метр қашықтықта алға жылжи отырып, екі аяғымен секіру және бір-біріне</p>	<p>Сурет салудан ойын-жаттығу. "Түрлі түсті доптар"</p> <p>Мақсат-міндеттері. Балаларды түрлі түсті қарындашпен (фломастермен) қағаз бетіне көлемі әртүрлі дөңгелектерді, доптарды, салуды үйрету; дөңгелектерді түзу сызықтармен, нүктелермен безендіру амалдарымен таныстыру; доппен ойналатын ойындар туралы мағлұматтарын кеңейту. (сурет салу) Түрлі түсті доптардың түстерін</p>

				<p>карама-карсы отырып, допты домалату дағдысын жетілдіру; сап түзеп шеңберге ауысу дағдыларына үйрету. "Допты дәлдеп лақтыр" қимылды ойыны. Мақсат-міндеттері. Балаларды екі топқа бөліп, допты белгіленген нысанаға лақтырудың негізгі нүктесін көрсетіп және қалай лақтыру керегін үйрету. (дене шынықтыру)</p>	<p>казак тілінде атау. (казак тілі) Саусақ жаттығуы. "Түймеше". Ток-ток, ток-ток, саусағым, Соккылайды томпағым. Түймешені, түймешені, Басып, басып таппадым. (сөйлеуді дамыту)</p>
Серуенге дайындық	Балаларды өз киімдерін тануға, атауға, өз шкафын таңбалауыш арқылы табуға үйрету. (дербес әрекет)				
<p>Серуен 1050-1150</p>	<p>Көлеңкені бақылау. (қоршаған ортамен танысу, көркем әдебиет, сөйлеуді дамыту) Мақсат-міндеттері. Көлеңке құбылысына қызығушылықты ояту; көлеңкенің жарық, күнмен тікелей байланысын көрсету; байқағыштыққа тәрбиелеу; жағымды эмоцияларды дамыту. Педагог көлеңкенің</p>		<p>Аула құстарын бақылау. (қоршаған ортамен танысу, көркем сөз, сөйлеуді дамыту) Көркем сөз. Торғай, торғай тоқылдақ, Жерден тары шоқып-ап Бөтегесі томпып Шик-шик етіп отырар. Торғай-торғай тоқтаған, Торғайды торғай</p>	<p>Күнді бақылау. (қоршаған ортамен танысу) Мақсат-міндеттері. Серуендеуге, күнге деген қызығушылықты ынталандыру. Күннің кешке төмендеу түсетінін көрсету, күннің салқындау болғанын сезінуге шақыру. "Күн мен жаңбыр" қимыл-қозғалыс ойыны. (дене</p>	<p>Аспанды бақылау. (қоршаған ортамен таныстыру) Мақсат-міндеттері. Балаларға аспанның әсемдігіне назар аударуды үйрету; қадағалау барысында бұлтты ажырата білу, аспанның бұлтты немесе бұлтсыз болуын бақылау; бұлттың қозғалысын бақылауды дамыту; табиғаттың әсемдігін тамашалауға</p>

<p>тек күн (жарық) түскенде пайда болатынын көрсетіп түсіндіреді. Абай Құнанбайұлы «Көлеңке басын ұзартып» Көлеңке басын ұзартып, Адысты көзден жасырса; Күнді уақыт қызартып, Көк жиектен асырса... Іс-тәжірибеде балаларға ұнаған қимылдарды жасатып, көлеңкенің сол қимылдарды тура қайталайтынын, көлеңкенің кара, сұр түсті ғана болатынын байқату. Еңбек әрекеті: курап түскен жапырақтарды жинау. (көршімен ортамен танысу, еңбекке баулу дағдылары) Мақсат-міндеттері. Балаларды қарапайым еңбек дағдыларына машықтандыру. "Үрпек төбет" қимыл-қозғалыс</p>		<p>мақтаған. Бір торғай ұнса бораңда, Бәрі жабылып жоқтаған. - Балалар, біз бақылаған күс қалай аталады? - Бұл күс немен қоректенеді? Қайда мекендейді? Бұл күстың адамға пайдасы бар ма? "Құстар және түлкі" қимыл-қозғалыс ойыны. (дене шынықтыру) Мақсат-міндеттері. Балаларды белгі бойынша жан-жаққа шашырап жүгіруге және бір жерге жиналуға дағдыландыру; ойын барысында кейіпкерлердің рөлін аяғына дейін сомдауға, бір-біріне соғылмай қимылдауға, ережені бұзбауға жаттықтыру; достыққа, ұйымшылдыққа тәрбиелеу. "Түлкіні" санамақ</p>	<p>шынықтыру) Мақсат-міндеттері. Балаларды белгі бойынша жан-жаққа шашырап жүгіруге және бір-біріне соғылмай, бір жерге жиналуға дағдыландыру; (вестибуляр) тепе-теңдік аппаратын, кеңістікті бағдарлау қабілетін жетілдіру; ептілікке, достыққа тәрбиелеу. Шарты: балалар "күн" дегенде барлығы қыдыруға шығады. Ал "жаңбыр" дегенде қолшатырдың айналасына жиналады. "Кеглиді қағып ал" жаттығуы. (дене шынықтыру) Мақсат-міндеттері. Допты тура бағытта домалатып, айнақта тұрған кеглиді қағып түсіруге дағдыландыру; дәлдікке, ептілікке, зеректікке баулу. Еңбек тапсырмасы: ойын аяқталғаннан</p>	<p>тәрбиелеу. Аппық аспанда бұлтты байқау оңай, оның баяу қозғалатынын, бірте-бірте көбейіп, өзінің түрін өзгертетінін, мақтаға ұқсайтын массаға айналатынын немесе ыдырап кететінін атап өтуге болады. Жұмбақ. (көркем әдебиет) Көзі жасты – жылауық, келе жатыр бір алып. Жабырқаса, жылайды, жадыраса күлайды. (Бұлт.) Такпак. - Аксың, сұрсың, қарасың. Қайда қалқып барасың? - Жерге нөсер төгемін, Өссін гүлдер, көп егін! - Гүл-гүл жайнап өсер көк, Нөсерлетсең, нөсерлет. "Не жөнінде айтылады?" ойыны. Мақсат-міндеттері.</p>
---	--	---	---	---

	<p>ойыны. (дене шынықтыру, көркем сөз) Мақсат-міндеттері. Балаларды ойын шартын бұзбай ойнауға баулу; бір бағытта, бірін-бірін қақпай, жылдам жүгіруге жаттықтыру; ұйымшылдыққа тәрбиелеу. Балалардың біреуі төбетті бейнелейді; ол кілем үстінде жатады, басын алға созылған қолымен аяғына қояды. Қалған балалар жай ғана оған жақындай түседі, ал тәрбиеші осы кезде былай дейді: Алдыңғы екі аяққа басын сұғып, Әнеки, жалбыр төбет жатыр сұлық. Белгісіз жатқаны ұйықтап, яки қалғып, Момақан, сырты пішіні жуас салғырт. Ояталық жақындап барайық та, Қайтер екен содан соң – қарайық та.</p>		<p>арқылы таңдап алуға болады. Ойын барысында балалардың алаңда секіру, жүгіру мүмкіндіктері қадағаланады. "Кеглиді қағып ал" жаттығуы. Мақсат-міндеттері. Допты тура бағытта домалатып, алшак тұрған кеглиді қағып түсіруге дағдыландыру; дәлдікке, ептілікке, зеректікке баулу. Еңбек әрекеті: қолөнер сабақтарына табиғи материалдарды жинау. Мақсат-міндеттері. Балаларды қарапайым еңбек дағдыларына машықтандыру. Балалардың еркін ойындары.</p>	<p>кейін барлық заттарды жинастыру. Мақсат-міндеттері. Балаларды ұқыптылыққа, тазалыққа тәрбиелеу. Балалардың еркін ойындары.</p>	<p>Сын-сипаты бойынша табиғат құбылысын табуға машықтандару (жарқырайды, аспан, бұлыңғыр бұлттар ұшады, найзағай ойнайды). "Дөппен лапта ойнау" қимылды ойыны. Мақсат-міндеттері. Екі топқа бөлінуді үйрету, ойыншыларға допты лақтыру, ойын тәртібін (сызықты баспай) сақтай отырып; қозғалыс тепе-теңдігін дамыту. Еңбек әрекеті: құрап қалған шөптерді жинау (тәрбиешінің көмегімен). Мақсат-міндеттері. Балалардың қарапайым еңбек дағдыларына баулу. Құралдары: қолғаптар, қаптар. Педагог балалардың шөптерге аллергиясы болуын ескеруі тиіс. Балалардың еркін ойыны. Мақсат-міндеттері. Балаларға өз бетінше</p>
--	--	--	--	--	--

	<p>Төбет орнынан ұшып тұрып үре бастайды. Балалар қаша жөнеледі. Төбет оларды қуа жөнеледі. Балалардың бәрі жан-жаққа қашып тығылады. Төбет қайтадан кілемге жатады. Ойын жаңа бастаушымен қайта басталады.</p> <p>"Теректей биік болып өсейік" жаттығуы. (дене шынықтыру)</p> <p>Мақсат-міндеттері. Балаларды бір бағытта аяқ ұшына тұрып, тепе-теңдікті сақтап жүруге дағдыландыру; жүруде қолдарды жоғары көтеріп, аяқты өкшеге баспай жүре білу қабілетін дамыту.</p> <p>Балалардың еркін ойнайтын ойындары.</p>				ойын тақырыбын таңдауға үйрету.
Серуеннен оралу 11 ³⁰ - 12 ⁰⁰	Балаларды киімдерін жүйелі түрде шешуге дағдыландыру, шкаф сөрелеріне киімдерін орналастыру, қолдарын жуу. (мәдени-гигиеналық дағдылар, дербес әрекет, сөйлеуді дамыту)				
Түскі ас 12 ⁰⁰ - 12 ⁵⁰	Тамақтану мәдениетін қалыптастыру: қасықты дұрыс ұстау, сорпаны төкпеу, нанды үгітпеу, майлықты дұрыс қолдану, тамақ ішкенде сөйлемей. (мәдени-гигиеналық дағдылар, сөйлеуді дамыту, көркем сөз)				

	<p>Мақсат-міндеттері. Өзін-өзі күту, тамақтану, мәдениетті қарым-қатынас негіздерін дамыту.</p> <p>Асты шашпай, төкпей іш, Сораптамай, баппен іш. Келген асты алдыңа Тауысып іш, қалдырма. Тәрбиеші балалардың үстел үстінде дұрыс отыруларын қадағалайды.</p>				
<p>Күндізгі ұйқы <i>12⁵⁰ - 13¹⁰</i></p>	<p>Балалардың тыныш ұйықтауына жайлы жағдай туғызу. (көркем сөз)</p> <p>Д. Ахметова "Ұйықташы, қозым". Ұйықташы, қозым, Жұмылсын көзің. Ұйқың тәтті болсын, Денең қуатқа толсын.</p>				
<p>Бірте-бірте тұрғызу, сауықтыру шаралары <i>18¹⁰ - 15⁴⁰</i></p>	<p>Ауа ванналары. (дербес әрекет, дене шынықтыру)</p> <p>Алғашқы мәдени-гигиеналық әрекеттерді жасауға қызықтыру.</p> <p>"Қолдарымыз қайда? Шығарайық алға. Жеңімізді түрейік, Жуынып көрейік. Су астына салайық, Уқалайық, сипалайық. Қандай тамаша! Қолдарымыз тап-таза.</p>				
<p>Бесін ас <i>15²⁰ - 16⁰⁰</i></p>	<p>Тамақтану мәдениетін қалыптастыру: қасықты дұрыс ұстау, сорпаны төкпеу, нанды үгітпеу, майлықты дұрыс қолдану, тамақ ішкенде сөйлемей. (мәдени-гигиеналық дағдылар, сөйлеуді дамыту, көркем сөз)</p> <p>Мақсат-міндеттері. Өзін-өзі күту, тамақтану, мәдениетті қарым-қатынас негіздерін дамыту.</p> <p>Асты шашпай, төкпей іш, Сораптамай, баппен іш. Келген асты алдыңа Тауысып іш, қалдырма. Тәрбиеші балалардың үстел үстінде дұрыс отыруларын қадағалайды.</p>				
<p>Балалардың дербес әрекеті (баяу қимылды ойындар, үстел үсті ойындары, бейнелеу әрекеті,</p>	<p>"Сөз ойла, тез ойла" ойыны. (сөйлеуді дамыту)</p> <p>Мақсат-міндеттері. Дыбыстарды дұрыс,</p>		<p>"Қуыршақты серуенге шығарайық" ойыны.</p> <p>Мақсат-міндеттері.</p>	<p>Сөйлеуді дамытудан ойын-жаттығу.</p> <p>"Ойыншықтармен танысу". Балаларға балабақша</p>	<p>Математика негіздерінен ойын-жаттығу.</p> <p>"Ойыншықтарды жинайық"</p>

<p>кітаптар карау және тағы басқа әрекеттер)</p> <p>16⁰⁰ - 17⁰⁰</p>	<p>анық айтуды жаттықтыру, тілдерін дамыту.</p> <p>Құралдар: әртүрлі дыбыстар жазылған ұнтаспа (сол дыбысты шығаратын жануарлар немесе азаттардың суреттері).</p> <p>Ойын барысы.</p> <p>Тәрбиеші бір дыбысты тыңдатады. Балалар сол дыбысты және оның не екенін ажырату қажет.</p> <p>"Автобус" сюжетті-рөлдік ойыны. (қоршаған ортамен танысу)</p> <p>Мақсат-міндеттері.</p> <p>Балалардың автобуста жүру ережелеріне баулу; жолаушы мен жолаушылар туралы түсініктерін тиянақтау; сыпайылыққа, ұйымшылдыққа тәрбиелеу.</p> <p>Құралдар.</p> <p>Автобус салонын білдіретін үлгі, орындықтардың белгілі қатармен</p>		<p>Балалардың киімдерін киіну тәртібі туралы білімдерін бекіту және нақтылау.</p> <p>Сөздік қорларын байыту. (сөйлеуді дамыту)</p> <p>"Мозаика", "Басқатырғыш" үстел ойындары.</p> <p>Мақсат-міндеттері.</p> <p>Логикалық ойлауды, қолдың ұсақ моторикасын дамыту.</p> <p>"Ойыншықтарды жөндейміз" рөлдік ойыны. (қоршаған ортамен танысу)</p> <p>Мақсат-міндеттері.</p> <p>Балалардың ойыншықтар жайындағы түсініктерін тиянақтау; шығармашылықпен ойлану, қолдың ұсақ моторикасын дамыту; заттардың қасиеттеріне қызығушылықтарын арттыру.</p> <p>Құралдар:</p> <p>құрастырылатын ойыншықтар (көліктер, дене</p>	<p>туралы түсінік беру, балабақша мен топтың атауларын жатқа айта білуді үйрету.</p> <p>"Сандықтарды жинайық" зерттеу жаттығуы.</p> <p>Сюжеттік ойыншықтармен ойнау.</p> <p>Ертегі оқу. (көркем әдебиет)</p> <p>Үстел-үсті театры. (сөйлеуді дамыту, көркем әдебиет)</p> <p>"Ненің төлі?" дидактикалық ойыны. (сөйлеуді дамыту, қазақ тілі)</p> <p>Мақсат-міндеттері.</p> <p>Үстел үсті ойындары, саусақ жаттығулары арқылы дидактикалық ойындар ойнату.</p> <p>Төлдерді қазақ тілінде атау.</p> <p>Қоршаған ортамен таныстырудан ойын-жаттығу.</p> <p>"Табиғат ғажайыптары".</p> <p>Мақсат-міндеттері.</p>	<p>Мақсат-міндеттері.</p> <p>Балалардың біртекті заттарды өзара топтастыру және біреуін бөліп көрсету, бөлмедегі заттарды бір-бірінен ажырату және санын анықтау дағдыларын қалыптастыру; зейінді, ақыл-ойды, есте сақтау, кеңістікте бағдарлау қабілеттерін дамыту.</p> <p>Үстел басындағы дамыту жаттығуы.</p> <p>"Текшелерді түстеріне қарай жина".</p> <p>Мақсат-міндеттері.</p> <p>Текшелерді түстеріне қарай жинау.</p> <p>Құрастырудан ойын-жаттығу.</p> <p>"Балабақша - біздің үйіміз".</p> <p>Мақсат-міндеттері.</p> <p>Балаларды құрылыс материалдары кірпіш және призма қасиеттерімен таныстыру жүйесін жалғастыру, жазықтықта орналасу</p>
---	--	--	--	---	---

	<p>тізіліп тұруы; руль, билеттер жинақтамасы.</p> <p>"Жүргізушіні" рөліне өзі қалаған бала шығады, қалғаны жолаушылар болып, қолдарына "билет" алады.</p> <p>Педагог автобуста жүру ережелерімен алдын ала таныстырады, сыпайылық үлгілерін суреттерден көрсетеді.</p> <p>Педагог балаларды автобус салонына шақырады; жолаушылар "салонға" өтеді, билеттерін көрсетеді немесе ойыншық смартфон арқылы төлемдерді жасауды көрсетеді.</p> <p>Жүргізуші автобусты жүргізеді. Педагог аялдамаларды жариялап жатады. Жолаушылар кіріп-шығып жатады.</p> <p>Үлкендерге орын беру туралы үлгілерді көрсетуге болады.</p>		<p>мүшелері салынатын пластик қуыршақтар, LEGO ойыншықтар, жұмыртқаға салынатын тосынсый ойыншықтар).</p> <p>Педагог балаларға шеберлердің рөлін атқаруды ұсынады.</p> <p>Шебер болғысы келмейтін балалар сынық ойыншықтарын "шеберлерге" әкеледі.</p> <p>"шеберлер" сынық ойыншықты зерттейді, сынығын жөндейді.</p>	<p>Балалардың қоршаған табиғат туралы негізгі ұғымдарын қалыптастыру; жанды және жансыз табиғат нысандары туралы білімдерін кеңейту; күн райын бақылау кезінде маусымдық өзгерістерді байқап, ажырата білуді үйрету; балабақша туралы түсінік беру.</p> <p>Балалардың табиғат құбылыстары арқылы көзбен қабылдау мен фонематикалық есту қабілетін, есте сақтау қабілеті мен зейінін және ойлауын дамыту.</p> <p>"Жанды және жансыз табиғатты ата" дидактикалық ойыны.</p> <p>Мақсат-міндеттері.</p> <p>Жанды және жансыз табиғатты бір-бірінен ажырата білу іскерліктерін дамыту; оқу қызметіне қызығушылықтарын арттыру.</p>	<p>принциптерін пысықтау; текшелерді бір баған тәрізді, бірінің үстіне біріні қойып, қолмен түзеп отыруға, тағы бір текшелерді биік бағанға жан-жақтан тіреп қоюға, текшелер үстіне призмаларды, шатыр тәрізді, құламайтындай, қоюға үйрету; достық туралы ұғым беру.</p> <p>"Балабақшаны қалайық" іс-тәжірибе жаттығуы.</p> <p>Мақсат-міндеттері.</p> <p>Текшелер мен призмалардан құрылған құрылыс материалдарының жинағынан балабақша құрау.</p>
--	--	--	---	--	--

<p>Балалармен жеке жұмыс</p> <p>16⁰⁰ - 17⁰⁰</p>	<p>Тіл ұстарту. "Кім не істейді?"</p> <p>Тасшы тас қалады, Басшы басқарады.</p> <p>Досшыл – дос табады, Қасшыл – қас табады.</p> <p>Төсшіл – төс қағады, Асшыл – ас бағады.</p> <p>Бәсшіл – бәстеседі, Мәсшіл – мәс теседі. (сөйлеуді дамыту)</p>		<p>Жұмбақтар, ертегілер, аңыздар оқу.</p> <p>Мақсат-міндеттері. Халық ауыз әдебиетіне сүйіспеншіліктерін арттыру. (көркем әдбиет)</p>	<p>"Тап та, атын ата" дидактикалық ойыны.</p> <p>Мақсат-міндеттері. Түстерді қабылдауларын және қолдың ұсақ моторикасын дамыту. (сөйлеуді дамыту, қазақ тілі)</p>	<p>"Ғажайып дорба" дидактикалық ойыны.</p> <p>Мақсат-міндеттері. Сөздік қорларын ойыншық атауларымен толықтыру. (сөйлеуді дамыту, қазақ тілі)</p>
<p>Серуенге дайындық</p> <p>16⁴⁰ - 17⁰⁰</p>	<p>Балаларды серуенге ынталандыру; серуенге ойын жабдықтарын іріктеу; балалармен жеке әңгімелесулер; шалбарын, бас киімі мен бөтенкесін реттілікпен киюін қадағалау. (дербес әрекет, мәдени-гигиеналық дағдылар)</p>				
<p>Серуен</p> <p>17⁰⁰ - 18⁰⁰</p>	<p>Көлеңкені бақылауды жалғастыру. (қоршаған ортамен танысу, көркем әдебиет, сөйлеуді дамыту)</p> <p>Мақсат-міндеттері. Көлеңке құбылысына қызығушылықты ояту; көлеңкенің жарық күнмен тікелей байланысын көрсету; байқағыштыққа тәрбиелеу; жағымды эмоцияларды дамыту. Педагог көлеңкенің тек күн (жарық) түскенде пайда</p>		<p>Аула құстарын бақылауды жалғастыру. (қоршаған ортамен танысу, көркем сөз, сөйлеуді дамыту)</p> <p>Көркем сөз. Торғай, торғай тоқылдақ, Жерден тары шоқып-ап Бөтегесі томпып Шик-шик етіп отырар. Торғай-торғай тоқтаған, Торғайды торғай мақтаған. Бір торғай ұшса</p>	<p>Күнді бақылауды жалғастыру. (қоршаған ортамен танысу)</p> <p>Мақсат-міндеттері. Серуендеуге, күнге қызығушылықты ынталандыру. Күннің кешке қарай көкжиекке түсетінін көрсету, күннің салқындау болғанын сезінуге шақыру. "Күн мен жаңбыр" қимыл-қозғалыс ойыны. (дене шынықтыру)</p> <p>Мақсат-міндеттері. Балаларды белгі</p>	<p>Аспанды бақылауды жалғастыру. (қоршаған ортамен таныстыру)</p> <p>Мақсат-міндеттері. Балаларға көк аспанның кеңдігін тамашалауды үйрету; бұлтты ажырата білу, аспан бұлтты, бұлтсыз екенін байқау; бұлттың қозғалысын бақылау; табиғаттың әсемдігін тамашалауға тәрбиелеу. Ашық аспанда бұлтты байқау оңай, оның баяу қозғалатынын.</p>

	<p>болатынын көрсетеді, айтып түсіндіреді. Абай Құнанбайұлы "Көлеңке басын ұзартып". Көлеңке басын ұзартып, Алысты көзден жасырса; Күнді уақыт қызартып, Көк жиектен асырса... Іс-тәжірибеде балаларға ұнаған қимылдарды жасатып, көлеңкенің айнадай тура сол қимылдарды қайталайтынын, көлеңкенің кара, сұр түсті ғана болатынын байқату.</p> <p>Еңбек әрекеті: қурап түскен жапырақтарды жинау. (қоршаған ортамен танысу, еңбекке баулу дағдылары)</p> <p>Мақсат-міндеттері. Балалардың қарапайым еңбек дағдыларына машықтандыру.</p> <p>"Үрпек төбет" қимыл-қозғалыс</p>		<p>боранда, Бәрі жабылып жоқтаған.</p> <p>- Балалар, біз бақылаған күс қалай аталады?</p> <p>- Бұл күс немен қоректенеді? Қайда мекендейді? Бұл күстың адамға пайдасы бар ма?</p> <p>"Құстар және түлкі" қимыл-қозғалыс ойыны. (дене шынықтыру)</p> <p>Мақсат-міндеттері. Балаларды белгі бойынша жан-жаққа шашырап жүгіруге және бір жерге жиналуға дағдыландыру; ойын барысында кейіпкерлердің ролін аяғына дейін сомдауға, бір-біріне соғылмай қимылдауға, ережені бұзбауға жаттықтыру; достыққа, ұйымшылдыққа тәрбиелеу.</p> <p>"Түлкіні" санамақ арқылы таңдап алуға болады.</p>	<p>бойынша жан-жаққа шашырап жүгіруге және бір-біріне соғылмай, бір жерге жиналуға дағдыландыру; (вестибуляр) тепе-теңдік аппаратын, кеңістікті бағдарлау қабілетін жетілдіру; ептілікке, достыққа тәрбиелеу.</p> <p>Шарты: балалар "күн" дегенде барлығы қыдыруға шығады. Ал "жаңбыр" дегенде қолшатырдың айналасына жиналады.</p> <p>"Кеглиді қағып ал" жаттығуы. (дене шынықтыру)</p> <p>Мақсат-міндеттері. Допты тура бағытта домалатып, алшак тұрған кеглиді қағып түсіруге дағдыландыру; дәлдікке, ептілікке, зеректікке баулу.</p> <p>Еңбек тапсырмасы: ойын аяқталғаннан кейін барлық заттарды жинастыру. Мақсат-міндеттері.</p>	<p>бірте-бірте көбейіп, өзінің түрін өзгертетінін, мақтаға ұқсайтынын немесе ыдырап кететінін бақылау.</p> <p>Жұмбақ. (көркем әдебиет)</p> <p>Көзі жасты – жылауық, келе жатыр бір алып. Жабырқаса, жылайды, жадыраса кұлайды. (Бұлт.)</p> <p>Такпак.</p> <p>- Аксын, сұрсын, карасын, Қайда қалкып барасын?</p> <p>- Жерге нөсер төгемін, Өссін гүлдер, көп егін!</p> <p>- Гүл-гүл жайнап өсер көк, Нөсерлетсең, нөсерлет.</p> <p>"Не жөнінде айтылады?" ойыны.</p> <p>Мақсат-міндеттері. Сын-сипатына қарай табиғат құбылысын шеше білуге машықтандыру (жарқырайды, аспан,</p>
--	--	--	---	--	--

	<p>ойыны. (дене шынықтыру, көркем сөз) Мақсат-міндеттері. Балаларды ойын шартын бұзбай ойнауға баулу; бір бағытта, бірін-бірін қаппай, жылдам жүгіруге жаттықтыру; ұйымшылдыққа тәрбиелеу. Балалардың біреуі төбетті бейнелейді; ол кілем үстінде жатады, басын алға созылған қолымен аяғына қояды. Қалған балалар оған жақындай түседі, ал тәрбиеші осы кезде былай дейді: Алдыңғы екі аяққа басын сұғып, Әнеки, жалбыр төбет жатыр сұлық. Белгісіз жатқаны ұйықтап, яки қалғып, Момақан, сырт пішіні жуас салғырт. Ояталық жақындап барайық та, Қайтер екен содан соң – қарайық та. Төбет орнынан ұшып</p>		<p>Ойын барысында балалардың алаңда секіру, жүгіру мүмкіндіктері қадағаланады. "Кеглиді қағып ал" жаттығуы. Мақсат-міндеттері. Допты тура бағытта домалатып, алшақ тұрған кеглиді қағып түсіруге дағдыландыру; дәлдікке, ептілікке, зеректікке баулу. Еңбек әрекеті: қолөнер сабақтарына табиғи материалдарды жинау. Мақсат-міндеттері. Балаларды қарапайым еңбек дағдыларына машықтандыру. Балалардың еркін ойындары.</p>	<p>Балаларды ұқыптылыққа, тазалыққа тәрбиелеу. Балалардың еркін ойындары.</p>	<p>бұлыңғыр бұлттар ұшады, найзағай ойнайды). "Доппен лапта ойнау" қимылды ойыны. Мақсат-міндеттері. Екі топқа бөлінуді үйрету, ойыншыларға допты лақтыру, ойын тәртібін (сызықты баспай) сақтай отырып; қозғалыс тепе-теңдігін дамыту. Еңбек әрекеті: құрап қалған шөптерді жинау (тәрбиешінің көмегімен). Мақсат-міндеттері. Балалардың қарапайым еңбек дағдыларына баулу. Құралдары: қолғаптар, қаптар. Педагог балалардың шөптерге аллергиясы болуын ескеруі тиіс. Балалардың еркін ойыны. Мақсат-міндеттері. Балаларға өз бетінше ойын тақырыбын таңдауды үйрету.</p>
--	--	--	--	--	---

	<p>тұрып үре бастайды. Балалар қаша жөнеледі. Төбет оларды қуа жөнеледі. Балалардың бәрі жан-жаққа қашып тығылады. Төбет қайтадан кілемге жатады. Ойын жаңа бастаушымен қайта басталады.</p> <p>"Теректей биік болып өсейік" жаттығуы. (дене шынықтыру)</p> <p>Мақсат-міндеттері. Балаларды бір бағытта аяқ ұшына тұрып, тепе-теңдікті сақтап жүруге дағдыландыру; жүргенде қолдарды жоғары көтеріп, аяқты өкшеге баспай жүру қабілетін дамыту.</p> <p>Балалардың еркін ойнайтын ойындары.</p>				
<p>Балалардың үйге қайтуы (ата-аналарға кенес) 18⁰⁰ - 18³⁰</p>	<p>Әңгімелесу: "Балабақша ережелері", "Достарымыздың арасында өзімізді қалай ұстау керекпіз?" тақырыптарында әңгіме жүргізу.</p>				

Тексерілген: 18.08.2023

ТӘРБИЕЛЕУ-БІЛІМ БЕРУ ПРОЦЕСІНІҢ ЦИКЛОГРАММАСЫ					
Білім беру ұйымы (балабақша)	"Балабиді" бөбекжайы" МНЧУ				
Топ:	Ортаңғы топ				
Тобы:	"Затарама"				
Балалардың жасы	3 жасар балалар				
Педагогтің аты-жөні	Берд. Д.				
Жоспардың құрылу кезеңі:	05.09-09.09.2022ж.				
Апта күндері	Дүйсенбі	Сейсенбі	Сәрсенбі	Бейсенбі	Жұма
	05.09.2022ж	06.09.2022ж	07.09.2022ж	08.09.2022ж	09.09.2022ж
Күн тәртібі					
Балаларды қабылдау 8 ⁰⁰ - 9 ⁰⁰	Таңғы сүзгі: балалардың терісін, дене қызуын, сыртқы келбетін тексеру. Балаларды жақсы көңіл күймен қарсы алу және оларға қолайлы жағдай жасау. Баланың көңіл күйін, оның жеке пікірін, қызығушылығын анықтау, балаларға жағымды орта туғызу. (сөйлеуді дамыту)				
Ата-аналармен әңгімелесу, кеңес беру 8 ⁰⁰ - 9 ⁰⁰	Әңгімелесу: отбасылық дәстүрлер туралы, баланың отбасындағы тәртібі, оның әдеттері, балабақшадағы достарымен қарым-қатынасы, тамақтану және ұйықтау әдебі жайлы әңгімелесу.				
Балалардың дербес әрекеті (баяу қимылды ойындар, үстел үсті ойындары, бейнелеу әрекеті, кітаптар қарау және тағы басқа әрекеттер) 8 ⁰⁰ - 9 ⁰⁰	"Еңбекке баулу" Максат-міндеттері Балабақшадағы арнайы жабдықтарды дұрыс пайдалану, қадірлеу, қайта орнына қою, бір-біріне көмек көрсетуге тәрбиелеу.	"Еңбекке баулу" Максат-міндеттері Балаларды балабақшадағы ойын бұрышында кезекшілікті атқару іскерліктерін жетілдіру.	"Еңбекке баулу" Максат-міндеттері Балаларға белгіленген рет бойынша киініп-шешіну дағдыларын меңгеруге, бәткенкесінің бауын байлау, түймелерін түймелеу, киімдерін іліп немесе ұқыптылықпен бүктеп қою, үлкендердің көмегімен киімін дер кезінде ретке келтіруге (тазалау, кептіру және тағы басқа) іскерліктерін дамыту.	"Еңбекке баулу" Максат-міндеттері Балаларды топ бөлмесінде реттілікті сақтауға үйрету: ойыншықтарды, құрылыс материалдарын өздігінен орнына жинау, оларды сындырмауды үйрету.	"Еңбекке баулу" Максат-міндеттері Балаларға балалар еңбегін әңгімелеп беру; кезекшілерді өз істеріне дұрыс үйретіп, тостағанды тұтқасынан, нан салуға арналған ыдысты екі қолымен ұстауды және тағы басқа естеріне салып отыру.
	Саусакқа арналған жаттығу. "Сәлем".	"Шатаспай есте сақта" үстел үсті	"Сәлем!" саусак жаттығуы.	Санамақтар айтқызу. М. Қуанышбеков	"Өрмекші" саусак жаттығуы.

	<p>Максат-міндеттері Балаларды қимылдарды мәтін жолдарының ырғағына сай орындауға дағдыландыру, қолдың ұсақ моторикасын, жағымды эмоцияларды дамыту.</p> <p>Сәлемдесем әрдайым (екі қолдарын айкастырып кеуделеріне қояды)</p> <p>Үйде және бақшада (екі қолдарын алға жаяды)</p> <p>"Сәлем! Сәлем!" - деймін мен ("Қанаттарын" екі қолдарын сәл көтеріп, қайта түсіріп қағып тұрады)</p> <p>Қасымдағы көршіме. (бір қолдың сыртын екінші қолдың алаканына беттестіре саусақтарды жан-жаққа аша «күн» жасайды)</p> <p>(сөйлеуді дамыту)</p> <p>"Жоғалған зат" үстел үсті ойыны.</p> <p>Максат-міндеттері. Педагог үстелдің үстіне бірнеше зат қояды. Бала оларға мұқият қарап алған соң, теріс қарап тұрады. Үстелден бір зат алып тасталынады. Бала қай</p>	<p>ойыны.</p> <p>Максат-міндеттері. Әр баланың алдына әртүрлі заттар бейнеленген 10-15 карточка қойылады (алма, троллейбус, шәйнек, ұшақ, қалам, машина, ат, әтеш тағы басқа)</p> <p>Педагог:</p> <p>- Қазір мен сендерге бірнеше сөздерді атаймын. Алдындағы суреттерге қарап, мен айтқан сөзді есте сақтауға көмектесетін бір затты таңдап ал да, оны бөлек жерге қой. Бірінші сөз оқылады. Балалар алдарындағы суреттен таңдаған соң, екінші сөз және ары қарай осылайша оқылады. Бала педагог айтқан сөзді қайталап, өз заттарының ішінен байланыстыратын суретті алып, есінде сақтауы қажет.</p> <p>(сөйлеуді дамыту)</p>	<p>Сәлемдесем әрдайым (екі қолдарын айкастырып кеуделеріне қояды).</p> <p>Үйде және көшеде (екі қолдарын алға жаяды).</p> <p>"Сәлем! Сәлем!" - деймін мен ("қанаттарын" екі қолдарын сәл көтеріп, қайта түсіріп қағып тұрады).</p> <p>Қасымдағы көршіме (бір қолдың сыртын екінші қолдың алаканына беттестіре саусақтарды жан-жаққа аша "күн" жасайды).</p> <p>- Сәлемет пе, (екі қолды жоғары созып, аспанды көрсетеді)</p> <p>Шуақты күн көкте! (екі қолды жоғары көтере екі жанына кезек теңселеді).</p> <p>- Сәлемет пе, (екі қолды төмен түсіре, қол бастарын бір-бірінің үстіне қойып алдына ұстайды).</p> <p>Нұрлы аспан көкпенбек! (оң жаққа оң қолын жаяды)</p> <p>- Сәлемет пе, (сол жаққа сол қолын жаяды).</p> <p>Самал жел желпіген (оң қолдың сұқ саусағын алдына тік ұстап оңға және солға кезектестіре</p>	<p>"Санамақ".</p> <p>Екі көз бен қос құлақ Бір бас пенен бір мұрын Нешеу болды қос шырақ, Санап шығар кім бұрын?!</p> <p>Екі аяқ пен екі қол, Бір ауыз бен бір тілін ... Нешеу болды қане, бөл, Санап шығар кім бұрын?!</p> <p>Сұқ саусағым суға барды Ортаң қолым орақ орды. Аты жоғым ағаш жарды, Жұмсамапты алақаным, Тек шынашақ-балапанын.</p> <p>(сөйлеуді дамыту)</p>	<p>Күні бойы енбекпен (оң қолдың бас бармағы мен сол қолдың сұқ саусағының ұштарын түйістіреді, керісінше қайталайды (сол қолдың бас бармағы мен оң қолдың сұқ саусағы), Өрмекші өрмек токиды (саусақтарын сыртылдатады), Нөсер кенег селдеткен (оң алақанмен сол қол алақаның үстінен тез «сырғанап түседі»), Енбегін оның жоқ қылды (барлық саусақтардың арасын ашып, бір қолдың алақандарына екінші қолдың алақан сыртын беттестіреді «күн» жасайды), Күн шықты қайта жарқырап (екі қол алақандарын беттестіре жоғары көтеріп біресе оңға, біресе солға иіледі), Құрғады тез-ак төңірек (барлық саусақтардың ұштарын түйістіре, тез-тез кезектестіре бір-біріне соғады), Өрмекші өрмек тоқуға Кірісті, дереу, тезірек.</p> <p>(сөйлеуді дамыту)</p>
--	---	---	--	--	---

	загтың жоғалып кеткенін табу керек. Заттардың санын біртіндеп көбейтуге болады. (сөйлеуді дамыту)		қозғайды). - Сәлемет пе, (бастарын шайқайды) Кішкентай түбіртек! Сәлем, таң жаңа атқан! Сәлем, күн араілы! Сәлемге еріну! Бізде әсте болмайды. (сөйлеуді дамыту)		
Таңертеңгі жаттығу 8 ⁰⁰ - 9 ⁰⁰	<p>Жалпы дамыту жаттығулары (алақанға шақ келетін текшелер)</p> <p>1. Бастапқы қалып аяқ алшақ, дене тік, қол төменде.</p> <p>1.1. Балалар қолдарын алдарына созып, алақандарын ашып, текшелерін көрсетіп: "Міне!" дейді.</p> <p>1.2. Бастапқы қалып (жаттығу 4-5 рет қайталанады).</p> <p>2. Бастапқы қалып аяқ алшақ, дене тік, қолдағы текшелер көкірек тұсында.</p> <p>2.1. Оңға бұрылып, қолдарын созып, текшелерді көрсетіп: "Міне!", "Міне!" дейді;</p> <p>1.2. Бастапқы қалып (жаттығу 4-5 рет қайталанады).</p> <p>2.2. Бастапқы қалып (дәл осы жаттығу сол жаққа қайталанады және 4 рет қайталанады).</p> <p>3. Бастапқы қалып аяқ алшақ, дене бос, қол төменде</p> <p>3.1. Жерге отырып, қолдарын алдына созып: "Міне!" дейді.</p> <p>1.2. Бастапқы қалып (жаттығу 4-5 рет қайталанады).</p> <p>3.2. Бастапқы қалып (жаттығу 3 рет қайталанады).</p> <p>4. Бастапқы қалып аяқ бірге, дене бос, қолдағы текшелер көкірек тұсында.</p> <p>4.1. Бір орында тұрып секіру, қолдарын көкірек тұсында ұстап, алақандарын жұму.</p> <p>4.2. Бастапқы қалып алақандарын ашу "Міне!" дейді (жаттығу 3 рет қайталанады). (дене шынықтыру)</p>				
Таңғы ас 9 ⁰⁰ - 9 ³⁰	<p>Тамақтану мәдениетін қалыптастыру: қасықты дұрыс ұстау, сорпаны төкпеу, нанды үгітпеу, майлықты дұрыс қолдану, тамақ ішкенде сөйлемей. (мәдени-гигиеналық дағдылар, көркем сөз, сөйлеуді дамыту)</p> <p>Максат-міндеттері. Өзін-өзі күту, тамақтану, мәдениетті қарым қатынас негіздерін дамыту.</p> <p>Ас ішкенде күнде біз, Сөйлемейміз, күлмейміз! Астан басқа өзгені, Елемейміз, білмейміз! Балалар алғыс айтады, тамақтануға кіріседі.</p>				
Ұйымдастырылған іс-әрекетке дайындық 9 ³⁰ - 9 ⁴⁰	"Менің отбасым" тақырыбында балалармен әңгімелесу. Максат-міндеттері. "Отбасы" тақырыбында сюжетті суреттер көру.	"Отбасындағы сыйластық" әңгімелесу. Максат-міндеттері. "Отбасындағы сыйластық" тақырыбында балаларға	Шаттық шеңбері. Максат-міндеттері. Балаларға эмоционалды жағымды көңілкүй мен ұйымдастырылған іс-әрекетіне мотивациялық дайындықты	"Менің ең жақын досым - менің анам" әңгімелесу. Максат-міндеттері. "Менің ең жақын досым - менің анам" тақырыбында	"Менің отбасым" тақырыбында әңгімелесу. Максат-міндеттері. "Менің отбасым" тақырыбында отбасы мүшелеріне байланысты

	Суретке байланысты сұрақтар қою. (сөйлеуді дамыту)	сұрақтар қою және сұрақтарға толық жауапты талап ету. (сөйлеуді дамыту)	қалыптастыру, балаларға бір-бірімен сәлемдесуге мүмкіндік беру, ұжымда достыққа тәрбиелеу. Күнім күліп арайлы, Тереземнен карайды. Достарыммен шеңберге, Тұрғанымды қалайды. (сөйлеуді дамыту)	балалармен әңгімелесу. Сөздік қорларын молайту. (сөйлеуді дамыту)	жұмбақтар қою. Жұмбақтардың жауабын үш тілде айтқызу. Суреттерді сипаттау. (сөйлеуді дамыту, көркем әдебиет)
Білім беру ұйымының кестесі бойынша ұйымдастырылған іс-әрекет <i>940-1040</i>	Дене шынықтыру "Әдемі сап түзейміз!" Максат-міндеттері. Балаларды бірінің артынан бірі сап түзеп жүру, педагогтің белгі беруі бойынша аяқтың ұшымен жүріп, жай қалыпқа түсу, тез ойнаған музыка әуенімен жүгіру, жүгіріп келе жатып жай жүріске ауысу және тізені жоғары көтеріп, денені тік ұстап жүру іскерліктерін дамыту; бір-біріне қарама-қарсы отырып допты домалату іскерліктерін жетілдіру; допты домалату (1,5-2 м қашықтықта аяқты алшақ ұстап отырып) жаттығуларын орындау; ұйымдастырылған іс-әрекетке қызығушылықтарын ояту.	Дене шынықтыру "Сапқа тұрайық". Максат-міндеттері. Балаларды сап түзеп тізесін жоғары көтеріп жүру дағдыларын жетілдіру; сап түзеп жүргенде қимыл үйлесімділігін сақтау қабілетін қалыптастыру; 2-3 метр қашықтықта алға жылжи отырып, екі аяғымен секіру және бір-біріне қарама-қарсы отырып, допты домалату дағдысын бекіту. "Допты дәлдеп лақтыр" қимылды ойыны. Максат-міндеттері. Допты жеңіл ұстап, дәлдеп лақтыруға үйрету. (дене шынықтыру)	Музыка "Ұшты-ұшты" ойыны. Максат-міндеттері. Ұшатын және ұшпайтын заттардың ерекшелігін үйрету. (дене шынықтыру, сөйлеуді дамыту)	Дене шынықтыру "Бауырсақпен шеңберге тұру". Максат-міндеттері. Балаларды шеңберге тұруға үйрету; шеңберге өз еріктерімен тұру қабілетін қалыптастыру; ұзындыққа екі аяғымен секіру және бір-біріне қарама-қарсы отырып, допты қақпаға дәлдеп домалату дағдысын жетілдіру; сап түзеп шеңберге, шеңберден сапқа ауысу дағдыларына үйрету. "Допты дәлдеп лақтыр" қимылды ойыны. Максат-міндеттері. Допты жеңіл ұстап, дәлдеп нысанаға лақтыруды үйрету. (дене шынықтыру)	Қазақ тілі "Балабақшаға саяхат". Кел, танысайық!" Максат-міндеттері. Қазақ тілін тыңдап, түсінуге, қабылдай алуға үйрету, ересек адамның үлгісі бойынша амандасуды және қоштасуды, өзін таныстыруды білдіретін сөздерді түсінеді және қолдана алады, сөздердегі дауысты дыбыстарды дұрыс айтуға жаттықтыру. "Нені қайда қоямыз?" дидактикалық ойыны. Максат-міндеттері. Киімдерді шкафа дұрыс орналастыруды үйрету. Ұқыптылыққа баулу. (қазақ тілі, сөйлеуді дамыту)

	<p>"Қай жануар қалай секіреді?" пысықтау ойыны.</p> <p>Максат-міндеттері</p> <p>Суреттегі жануарларды қазақ тілінде атап, қимыл-қозғалыстарын сипаттап көрсету.</p> <p>(қазақ тілі, дене шынықтыру)</p>				
Серуенге дайындық 1040-1050	Балаларды өз киімдерін тануға, атауға, өз шкафын танбауыш арқылы табуды үйрету. (мәдени-гигиеналық дағдылар, дербес әрекет)				
Серуен 1050-1150	<p>Күнді бақылау. (қоршаған ортамен танысу, көркем әдебиет, сөйлеуді дамыту)</p> <p>Максат-міндеттері Күз мезгіліндегі күн туралы мәлімет беру; күз мезгілінде киілетін киімдердің атауларын пысықтау; ұғымталдыққа тәрбиелеу.</p> <p>Жұмбақ жасыру.</p> <p>Ар жағында орманның, Ар жағында таулардың, Алтын кеспек домалар. (Күн.)</p> <p>- Балалар, күн қайда орналасқан? (Күн аспанда орналасқан.)</p> <p>- Күннің нелері бар? (Сәулелері бар.)</p> <p>- Күн қалай қыздырады? (Күн қатты қыздырады.</p>	<p>Ауладағы адамдардың еңбектерін бақылау. (қоршаған ортамен танысу, сөйлеуді дамыту)</p> <p>Максат-міндеттері: балаларды қырағылыққа, сұрақтарға толық жауап беруге баулу; еңбекті құрметтеуге тәрбиелеу.</p> <p>- Балалар, сендер жұмыс істей білесіңдер ме?</p> <p>- Ендеше, балалар, бүгін ауладағы адамдардың жұмыстарын бақылаймыз.</p> <p>- Жыл мезгілдеріне байланысты жұмыстар әртүрлі болып келеді. Жазда қыстықтарды сыпырып жинаған. Қыста қар күрейді.</p> <p>"Орамал" қимыл-қозғалыс ойыны. (дене</p>	<p>Желді бақылау. (қоршаған ортамен танысу, сөйлеуді дамыту)</p> <p>Максат-міндеттері: ауа қозғалысы жөнінде бастапқы түсініктемелі нығайту.</p> <p>Желдің әлсіз және күшті жақтарын ажырата білуді үйрету; желдің күшін қандай белгілері бойынша анықтау қажет екенін түсіндіре білу: ағаш қозғалса желдің күші қатты болғаны, шөп тербелсе желдің күші әлсіз болғаны. Күзгі желді қысқы желмен салыстыра алуды үйрету.</p> <p>Жұмбақ.</p> <p>Қанаты жоқ – ұшады, Аяғы жоқ – қонады (Жел.)</p>	<p>Теректі бақылау. (қоршаған ортамен байланысу, сөйлеуді дамыту)</p> <p>Максат-міндеттері. Ағаштың құрылымын еске түсіру, "терек мамығы" ұғымын бекіту, ұғымталдыққа тәрбиелеу.</p> <p>"Не қайда өседі?" дидактикалық ойыны. (сөйлеуді дамыту)</p> <p>Максат-міндеттері. Жеміс, көгөніс, жидек, гүл, ағаштардың қайда өсетінін анықтау; байланыстырып сөйлеу мәдениетін қалыптастыру, сөздік қорды белсендіру; қоршаған әлемге қызығушылықты арттыру.</p> <p>Құралдар: өсімдіктер салынған карточка-</p>	<p>Иттерді бақылау. (қоршаған ортамен танысу, сөйлеуді дамыту)</p> <p>Максат-міндеттері. Иттердің пайда болуы туралы түсінік қалыптастыру; үй жануарына күтім жасауға тәрбиелеу.</p> <p>Ересек адамдармен орындалатын қарапайым еңбек тапсырмалары (бүршіктер мен жапырақтарды жинау).</p> <p>Максат-міндеттері. Қарапайым тапсырмаларды орындау іскерліктерін жетілдіру.</p> <p>Қимыл-қозғалыс ойындары: "Қоймадағы тышқандар". (дене шынықтыру)</p>

<p>Бүгін күн ыстык) - Балалар, сендер күннүн ыстык экенин кайдан білдіңдер? Өйткені биз күзгі киімдерді киіп жүрміз. Күндіз күн жоғарыда тұргандыктан, күн ыстык болады. Ал таңертең және кешке күн салкын болады.</p> <p>"Жұбыңды тап" ойыны. (дене шынықтыру) Максат-міндеттері Зейінділікке, байкағыштыкка, шапшаңдыкка, кеңістікті бағдарлауға баулу.</p> <p>Ойыншылар тізіліп тұрады. Педагог әр балаға бір танбалауыш (фишка) суреттен таратып береді. Педагогтің белгісі бойынша балалар жан-жақка қарай жүгіре бастайды. Келесі "Жұбыңды тап" белгісі бойынша бірдей түсті танбалауыштары (фишкалары) бар балалар жұп болады. Балалар саны так санға тен келу керек. Әр айналым сайын бір бала жұпсыз қалу керек.</p>	<p>шынықтыру) Максат-міндеттері Балаларды шапшаңдыққа баулу, ойынға қызығушылықтарын арттыру.</p> <p>Балалар шеңбер құрып отырады, шеңбер бойымен бір бала жүгіреді, оның қолында орамалы болуы тиіс. Шеңбер бойында отырған баланың біріне орамалды артына тастап кету керек. Бала артына бұрылып қарап, орамалды алып, орамал тастаған баланы қуып жетіп орамалды лақтырып тигізуі керек.</p> <p>Егер тигізе алмаса, ойынды өзі жалғастырады. Орамал тастаған ойыншы қуып келе жатқан баланың орнына отыруы керек. Құғыншы бала, орамал тастаушыға орамалды тигізсе, онда ойынды орамал тастаушы бала өзі жалғастырады.</p> <p>Еңбек әрекеті: ауладағы ағаштардан түскен бұта-қоқыстарды жинау. Максат-міндеттері. Балаларды бірлесе істей жасай білуге баулу.</p>	<p>Такпак. Желдет, желдет! Баласын жылат, Жетікара, дауылдат! Тайтерісін қалтырат, Өрісін құлат, Науа-астауын жылтырат!</p> <p>"Қол ұстасып жүру" ойыны. (қоршаған ортамен танысу) Максат-міндеттері Белгі бойынша ортаға қозғалуға, екі шеңбер құра білуге үйрету (орталар қарама-қарсы жаққа айналады, қолдарын ұстамай бір жағына); ұжымдық сезімге тәрбиелеу.</p> <p>Еңбек әрекеті: үй өсімдігін отырғызу (тәрбиешінің көмегімен). Үй өсімдігін отырғызуды бақылау. Максат-міндеттері. Жұмыс аяқталған соң жұмыс орнын өз бетінше жинауды үйрету.</p> <p>"Ойлан, асықпа" ойыны. (қоршаған ортамен танысу) Максат-міндеттері. Зеректікке, тапқырлыққа, жылдамдыққа тәрбиелеу.</p>	<p>суреттері "Кім бірінші?" қимыл-қозғалыс ойыны. (дене шынықтыру) Максат-міндеттері Балаларды тура бағытта белгі бойынша жылдам жүгіруге машықтандыру: шапшаңдыққа, зеректікке, достық қарым-қатынастарға тәрбиелеу.</p> <p>Педагог балаларды екі топқа бөледі. Педагогтің белгісі бойынша балалар тура бағытта, белгіленген межеге дейін жүгіріп баруы керек. Ең бірінші болып межеге жеткен топтың балалары жеңіске жетеді. Педагог барлық жұптарды мақтайды.</p> <p>Жүгіру жолы балалар үшін қауіпсіз болуын педагог ескеру керек.</p> <p>Еңбек әрекеті: өскіндерді суару. Максат-міндеттері. Балаларда қарапайым еңбек дағдыларын қалыптастыру.</p> <p>Балалардың еркін ойындары.</p>	<p>Максат-міндеттері Балалардың саламатты өмір салтына, ойынға деген құштарлықтарын дамыту, балалардың дене қимылдарын, бұлшық еттерін жетілдіру, ойын арқылы көңіл күйлерін көтеру, ептілікке, шапшаңдыққа, ойынды қызыға ойнауға баулу, ойынға қызығушылықтарын, белсенділіктерін арттыру; ұжымда ойнауға тәрбиелеу.</p> <p>Барысы: алаңның ортасына 8-10 см арақашықтықта екі бірдей сызық сызылады. Алаңның шеттерінде 1-2 адым қашықтықта мысықтың үйі сызылады. Ойыншылар мысықты таңдап алады. Қалғандары тышқандар болады. Тышқандар қоймадағы дөңдерді жинауға келе жатады. Осы кезде мысық оларды ұстауға тырысады. Ұстап алған тышқанды "мысық" үйіне апарды.</p> <p>Еркін ойын әрекеттері, далаға алып шығатын материалдармен</p>
--	---	---	--	--

	<p>Құралдары: таратпалы жеті түсті таңбалауыш (финика). Әрбір таңбалауыштың жұбы бар.</p> <p>Түрлі түсті таңбалауыштар болмаса, басқа жұпты суреттерді қолдануға болады.</p> <p>Еңбек әрекеті: табиғи материалдарды жинау.</p> <p>Мақсат-міндеттері</p> <p>Балаларды еңбекке баулу, қол еңбегіне қажет материалдарды жинау.</p> <p>"Допты ұстап ал" қимылды ойыны. (дене шынықтыру)</p> <p>Мақсат-міндеттері</p> <p>Допты екі қолмен ұстап алуға дағдыландыру; ептілік пен шапшаңдықтарын дамыту.</p> <p>Балалардың еркін ойыны.</p>	<p>"Шеңберден шеңберге" жаттығуы. (дене шынықтыру)</p> <p>Мақсат-міндеттері.</p> <p>Балаларды жерде жатқан бір шеңберден екінші шеңберге секіріп өтуге машықтандыру; секіріп жылжығанда мұқият бөлуге, шеңбердің шетін баспауға дағдыландыру; шапшаңдыққа, ептілікке тәрбиелеу.</p> <p>Құралдар: үш-төрт шеңбер.</p> <p>Балалардың еркін ойыны.</p> <p>Мақсат-міндеттері:</p> <p>өздерінің еріктері бойынша ойын түрлерін таңдау; ойын ойнау кезінде белсенділік таныта білуге тәрбиелеу.</p>	<p>Тәрбиеші тапсырмасы бойынша сөз табу.</p> <p>«Күннің көзі» сөзіне - айқын, ыстық, жарық; «аспан» сөзіне - бұлт, көгілдір, жаңбыр сияқты сәйкес келетін сөз табу.</p> <p>Тапсырма. Су арқылы желдің күштілігін анықтау.</p> <p>"Қағып алмай от" (кегли) ойын жаттығуы. (дене шынықтыру)</p> <p>Мақсат-міндеттері.</p> <p>Балаларды кегльдердің арасымен баяу және ептілекпен өтуге дағдыландыру; көз мөлшерін, тепе-теңдікті, вестибуляр аппаратын дамыту.</p> <p>Құралдар: кегльдер</p> <p>Балалардың еркін ойыны.</p> <p>Ойында балалардың өз бетінше бір-бірімен араласа білуін, өзінің іс әрекетімен қылығын білдіруге, өз пікірінде тұруға, құрдасының ұсынысымен келісе алмайтынын көрсетуді үйрету.</p>	<p>ойындар.</p> <p>Мақсат-міндеттері.</p> <p>Қызығушылықтары бойынша ойын таңдау мүмкіндігін қамтамасыз ету және өз құрдастарымен қарым-қатынасқа түсе білуін қалыптастыру.</p>
Серуеннен оралу <i>11.50, 12.00</i>	Балалардың бас киімін, шалбарын, түймелері ағытылған жейдесін, бөтенкесін белгілі ретпен шешуі; киімді жүйелі түрде шешінуге дағдыландыру; киімдерін шкаф сөрелеріне орналастыру; қолдарын жуу; сабынды әбден көпіртіп, қолдарын жақсылап жуып-шаю, беттерін жуу, беттерін және қолдарын сүлгімен құрғату. (мәдени-гигиеналық дағдылар, дербес әрекет)			
Түскі ас	Тамаштану мәдениетін қалыптастыру: қасықты дұрыс ұстау, сорпаны төкпеу, нанды үгітпеу, майлықты дұрыс қолдану, тамақ			

12 ⁰⁰ - 12 ⁵⁰	<p>ішкенде сөйлемей. (мәдени-гигиеналық дағдылар, көркем сөз, сөйлеуді дамыту) Мақсат-міндеттері. Өзін-өзі күту, тамақтану, мәдениетті қарым-қатынас негіздерін дамыту. Ас ішкенде күнде біз, Сөйлемейміз, күлмейміз! Астан басқа өзгені. Елемейміз, білмейміз! Балалар алғыс айтып, тамақтануға кіріседі.</p>				
Күндізгі ұйқы 12 ⁵⁰ - 1 ¹⁰	Балалардың тыныш ұйықтауына жайлы жағдай туғызу.				
Бірте-бірте тұрғызу, сауықтыру шаралары 1 ¹⁰ - 1 ²⁰	<p>Ұйқыдан тұрғаннан кейін төсекте жатып жаттығу жасау, төсектерінен тұрмай жатып, көрпелерін ашпай жатқан күйінде балалар жалпы дамығу жаттығуларының аз мөлшерін орындайды (төсекте жатып 2-3 минут жасалатын жаттығулар балалардың ұйқысы ашылып, сергек болуына бағытталған). Жаттығуды ұйқыдан ояңған балалармен өткізген дұрыс, қалғандары ояңған кезде қосылады).</p> <p>Жалпақтабандықтың алдын алу мақсатында денсаулық жолдарымен жүру. (дене шынықтыру)</p>				
Бесін ас 1 ²⁰ - 1 ⁰⁰	<p>Тамақтану мәдениетін қалыптастыру: қасықты дұрыс ұстау, сорпаны төкпеу, нанды үгітпеу, майлықты дұрыс қолдану, тамақ ішкенде сөйлемей. (мәдени-гигиеналық дағдылар, көркем сөз, сөйлеуді дамыту) Мақсат-міндеттері. Өзін-өзі күту, тамақтану, мәдениетті қарым-қатынас негіздерін дамыту. Ас ішкенде күнде біз, Сөйлемейміз, күлмейміз! Астан басқа өзгені. Елемейміз, білмейміз! Балалар алғыс айтып, тамақтануға кіріседі.</p>				
Балалардың дербес әрекеті (баяу қимылды ойындар, үстел үсті ойындары, бейнелеу әрекеті, кітаптар карау және тағы басқа әрекеттер) 1 ⁰⁰ - 1 ²⁰	<p>Сөйлеуді дамытудан ойын-жаттығу. "Әлди-әлди санамағын мәнерлеп оқу. Дауысты [а], [ә] дыбыстары. Мақсат-міндеттері. Балаларға балабақша туралы түсінік беру, балабақша мен топтың атауларын жатқа айтуды үйрету, балалардың ойыншықтар туралы әңгімелеу қабілеттерін</p>	<p>Сурет салудан ойын-жаттығу. "Дуал". Мақсат-міндеттері. Балаларды қылқалам арқылы тіктөртбұрыш пішіні бойымен тіке және көлденең сызықтарды айқастыра жүргізіп, дуалды салуға үйрету; құрылыс нысаны дуал туралы түсінік беру.</p>	<p>Математика негіздерінен ойын-жаттығу "Әженің көмекшілері". Мақсат-міндеттері. Балаларда "көп", "біреу", "бір-бірден", "бірде-біреуі жоқ" деген ұғымдар туралы түсінік қалыптастыру; отбасы жөніндегі түсінікті тиянақтау. Балаларды бөлмедегі отбасы мүшелері қолданатын</p>	<p>Мүсіндеуден ойын-жаттығу "Әжем пісірген тәттілер" Мақсат-міндеттері. Балаларды қамыр сияқты мүсіндеу материалымен таныстыру; кесектен бөліктерді үзіп, әртүрлі нан өнімдерін жасауға үйрету; дөңгелектеу және тік есіп мүсіндеу, таяқша ұштарын қосу,</p>	<p>Көркем әдебиеттен ойын-жаттығу. "Мұрагер". Мақсат-міндеттері. Балаларды "Мұрагер" ертегісімен таныстыра отырып, ертегіні мұқият тыңдауға үйрету; кейіпкерлердің айтатын сөздерін есте сақтап, қайталауға талпындыру; ертегідегі адамдардың тіршілігі туралы мағлұматтар беру.</p>

<p>калыптастыру, ойыншықтардың қасиеттерімен таныстыру. Балаларды ойыншықтармен таныстыру кезінде зейін, есте сақтау және қабылдау қабілеттерін, танымдық қызығушылықтарын дамыту.</p> <p>"Ойыншығынмен таныстыр" сөздік жаттығуы.</p> <p>Максат-міндеттері. Балаларға заттардың қажеттілігі туралы қарапайым сөз тіркестері арқылы айтуды үйрету.</p> <p>"Менің отбасым" дидактикалық ойыны.</p> <p>Максат-міндеттері. Балалардың сөздік қорын отбасын сипаттайтын анықтамалармен толықтыру.</p> <p>Барысы: балалар кезекпен отбасы мүшелеріне байланысты суретті алып, өз отбасы мүшелері туралы айтады. Педагогтің сұрақтарына жауап береді. Үлгі:</p>	<p>Қоршаған ортамен танысудан ойын-жаттығу</p> <p>"Қошақаным".</p> <p>Максат-міндеттері. Балаларға қошақан туралы ұғым беру; қошақанға күтім көрсету ерекшеліктері мен қошақанның өмір сүру қалпы туралы түсініктерін кеңейту; үй жануарларының өз бетімен табиғатта өмір сүруі қиын екенін түсіндіру; үй жануарларының төлдерін бір-бірінен ажыратуды үйрету; отбасы туралы түсінік беру.</p> <p>"Үй жануарын дауысына қарай ажырат" дидактикалық ойын.</p> <p>Максат-міндеттері. Үй жануарларының дыбыстарын ажырату қабілеттерін дамыту. (сөйлеуді дамыту)</p> <p>Сюжетті-рөлдік ойыны. "Отбасы".</p> <p>Максат-міндеттері. Ойынға қызығушылықты дамыту, балалар арасындағы жағымды қатынастарды қалыптастыру.</p>	<p>құралдарды ажырату және олардың санын анықтау тәртібіне үйрету, саны біреу және саны көп заттарды салыстыру, заттарды жалпы белгілері бойынша топтастыру біліктерін жетілдіру; зейін, есте сақтау, ойлау, қабылдау қабілеттерін дамыту.</p> <p>"Жіптерді орнына сал" дидактикалық ойын.</p> <p>Максат-міндеттері. Себетке тоқыма жіптерді түстеріне және көлеміне қарай жинау.</p> <p>"Суретті құрастыр" үстел-үсті ойыны.</p> <p>Максат-міндеттері. Балаларды тұтас затты жеке бөліктерден құрастыруға жаттықтыру; ерік-жігерін, мақсатқа талпынуын тәрбиелеу.</p> <p>Барысы. Қорапта әртүрлі заттар бейнеленген тұтас суреттер болады. Жеміс-жидектер, ойыншықтар, өсімдіктер. Екінші қорапта дәл осы суреттер төрт бөлікке бөлініп салынған.</p>	<p>жалпайту тәсілдеріне жаттықтыру, нан өнімдері туралы түсініктерді кеңейту.</p> <p>Қамырдан саусақтармен ұзу және жұлу, алақандар арасында дөңгелектеп илеу, тік есу арқылы қолдың ұлқ моторикасын дамыту.</p> <p>пішіндерді қабылдау, жазықтықты және кеңістікті бағдарлау мүмкіндіктерін жетілдіру.</p> <p>"Отбасы" сюжетті-рөлдік ойыны.</p> <p>Максат-міндеттері. Балаларды отбасылық қатынастарды көбейтуге және оларды шығармашылық тұрғыдан түсіндіруге шақыру; ересектердің іс-әрекетінің адамгершілік мағынасын ашу; өзара түсіністік сезімін, басқаларға қамқорлық танытуға тәрбиелеу.</p> <p>Ойынға ұлдар да, қыздар да қатысады. Балалар отбасындағы ата-анасы немесе әжесі және басқа ересек туыстарының рөлін ойнайды. Балалардың рөлін қуыршақтар</p>	<p>үлкендердің тілін алу керектігін түсіндіру, отбасы туралы түсінік беру.</p> <p>"Кіші ұлдың асыл бұйымын тап" ойын рефлексиясы.</p> <p>Вариативті компонент/Әлеумет</p> <p>"Отбасы" ойыны.</p> <p>Максат-міндеттері. Балалардың "Отбасы" ойыны арқылы шығармашылықтарын шыңдау; отбасы туралы түсініктерін кеңейту; әр отбасы мүшесінің атқаратын ісі мен рөлі жөнінде ұғымдарын қалыптастыру; отбасылық ынтымақтастық туралы білімдерін толықтыру.</p> <p>"Отбасы" ойыны.</p> <p>"Қай жерде шырылдады?" дидактикалық ойыны.</p> <p>Максат-міндеттері. Дыбыстың қай жерден шыққанын анықтау. Алдын-ала дайындық жұмысы: қоңыраушаны дайындайды.</p> <p>Барысы: балалардың ішінен жүргізушіні тағайындайды. Балалар шеңбер бойымен</p>
---	--	--	---	--

	<p>- Сенің отбасың қандай? - Менің отбасым ең көңілді (мейірімді, еңбеккер, кітап оқиды, саяхаттайды, спортты жақсы көреді), өйткені ... (сөйлеуді дамыту)</p> <p>"Қуыршақ бөлмесін жасаймыз" дидактикалық ойыны. Мақсат-міндеттері: жиһаз және оның мақсаты туралы білімді бекіту. Құрал-жабдықтар: балалар жиһазының заттары. Ойын барысы: Тәрбиеші балаларға: - Алуа қуыршағына жаңа жиһаз сатып алды, бірақ ол оны бөлмеге қалай қою керектігін білмей тұр. Оған жиһаз қоюға көмектесейік. Тәрбиеші балалармен бірге үстелді ортаға қояды. Үстелдің қажеттілігі туралы балалардан сұрайды. Мысалы, Асем: "Бұл үстел, біз оны бөлменің ортасына қоямыз. Қуыршақ үстел басында тамақтанатын болады. Орындықты</p>	<p>Балалардың таңдауы бойынша ертегіні оқып беру. (сөйлеуді дамыту)</p>	<p>Педагог балаларды суреттермен таныстырады. Олар суретте не бейнеленгенін атап айтады. (сөйлеуді дамыту)</p>	<p>ойнайды. Біріншіден, барлығы бірге үй ортасын қалпына келтіруі керек. Жиһазды орналастыру, заттар қою, балалар кімнің қандай рөлдерді ойнайтыны туралы келісуі керек. Педагог осы процесті бақылап, жанжалды жағдайларды шешуге көмектесе алады. Ойынды босқа ойнамай, балаларды нақты жағдайларды шешуге ынталандыру: "Балаларды балабақшаға жинау"; "Демалыс күні"; "Үйдегі тазалық"; "Жөндейміз"; "Дастарқан басында" және тағы басқа. Ойын барысы балалар арасындағы қарым-қатынасты ғана емес, сонымен қатар еңбек элементтерін де қамтуы керек. Ойын алдында балаларға отбасылық күнделікті тақырыптағы ертегіні оқуға болады, содан кейін оны талқылап, ойын арқылы сипатталған жағдайда дұрыс мінез-құлық моделін көрсетуге болады. (сөйлеуді дамыту)</p>	<p>отырады, жүргізуші ортада көзін жұмып тұрады. Педагог бір балаға қоныраушаны береді, бала көзін ашпай, дыбыстың қай жақтан шыққанын қолымен нұсқайды. Егер бала дұрыс таппаса, онда екінші рет ойнап отырады. Сосын келесі бала шығады.</p>
--	--	---	--	--	--

	үстелдің қасына қою керек, қуыршақ орындыққа отырады. Жиназдың қызметін балалар осылай айтып береді (сөйлеуді дамыту)				
Балалармен жеке жұмыс <i>16⁰⁰ - 18⁰⁰</i>	"Менің отбасым" Максат-міндеттері Отбасы тақырыбында мақал-мәтелдер айтқызу. (көркем әдебиет)	"Жапырағына қарай ажырат" дидактикалық ойыны. Максат-міндеттері. Ұқсас белгісіне қарай жапырақтарды таба білуге жеттіктіру, сөздік қорын толықтыру, есту, қабылдау қабілетін дамыту. Барысы: балаға әртүрлі жапырақтар таратылады. Балаға жапырақтарды салыстырып, қай ағаштың жапырағы екенін табу керек. (қоршаған ортамен танысу, сөйлеуді дамыту)	"Отбасы" тақырыбында санамақтар айтқызу. Бір үйде біз нешеуіміз? Кел санайық екеуіміз. Бас бармағым - атам, Балаң үйрек - апам, Орған терек - әкем, Шылдыр шүмек - анам, Кішкентай бөбек - мен. Біз үйде нешеуіміз? Біз үйде-бесеуіміз. (сөйлеуді дамыту, математика негіздері)	"Өз әжең" тақырыбында әңгімелесу. Максат-міндеттері: баланың сөздік қорын жақын туыстарын білдіретін жана сөздермен толықтыру. (сөйлеуді дамыту)	"Отбасы" тақырыбында санамақтар айтқызу. Бір үйде біз нешеуіміз? Кел санайық екеуіміз. Бас бармағым - атам, Балаң үйрек - апам, Орған терек - әкем, Шылдыр шүмек - анам, Кішкентай бөбек - мен. Біз үйде нешеуіміз? Біз үйде-бесеуіміз. (сөйлеуді дамыту, математика негіздері)
Серуенге дайындық <i>16⁴⁰ - 18⁰⁰</i>	Балаларды серуенге ынталандыру; серуенге ойын жабдықтарын іріктеу; балалармен жеке әңгімелесулер; шалбарын, бас киімі мен бәтсекесін реттілікпен киюін қалағалау. (дербес әрекет)				
Серуен <i>18⁰⁰ - 18⁰⁰</i>	Күнді бақылауды жалғастыру. (қоршаған ортамен танысу, көркем әдебиет, сөйлеуді дамыту) Максат-міндеттері. Күз мезгіліндегі күн туралы	Ауладағы адамдардың еңбектерін бақылауды жалғастыру. (қоршаған ортамен танысу, сөйлеуді дамыту) Максат-міндеттері. Балаларды	Желді бақылауды жалғастыру. (қоршаған ортамен танысу, сөйлеуді дамыту) Максат-міндеттері. Ауа қозғалысы жөнінде бастапқы түсініктемесі	Теректі бақылауды жалғастыру. (қоршаған ортамен байланысу, сөйлеуді дамыту) Максат-міндеттері: ағаштың құрылымын еске түсіру, "терек	Иттерді бақылауды жалғастыру. (қоршаған ортамен танысу, сөйлеуді дамыту) Максат-міндеттері. Иттердің пайда болуы туралы түсінік

<p>мәлімет беру; күз мезгілінде киілетін киімдердің атауларын пысықтау; ұғымталдыққа тәрбиелеу.</p> <p>Жұмбақ жасыру.</p> <p>Ар жағында орманның, Ар жағында таулардың, Алтын кеспек домалар. (Күн.)</p> <p>- Балалар, күн қайда орналасқан? (Күн аспанда орналасқан.)</p> <p>- Күннің нелері бар? (Сәулелері бар.)</p> <p>- Күн қалай қыздырады? (Күн қатты қыздырады. Бүгін күн ыстық.)</p> <p>- Балалар, күннің ыстық екенін қайдан білдіңдер? Иә, балалар, біз күзгі киімдерімізді киіп жүрміз.</p> <p>Күндіз күн жоғарыда тұрғандықтан, күн ыстық болады.</p> <p>Таңертең және кешке күн салқын болады.</p> <p>"Жұбынды тап" ойыны. (дене шынықтыру)</p> <p>Максат-міндеттері. Зейінділікке, байқағыштыққа, шапшаңдыққа, кеністікті бағдарлауға баулу.</p>	<p>қырағылыққа, сұрақтарға толық жауап бере білуге баулу; еңбекті құрметтеуге тәрбиелеу.</p> <p>- Балалар, сендер жұмыс істей білесіңдер ме?</p> <p>- Ендеше, балалар, бүгін біз сендермен ауладағы адамдардың жұмыстарын бакылаймыз.</p> <p>- Жыл мезгілдеріне байланысты жұмыста әртүрлі болып келеді. Сонымен жазда коқыстарды жинап аула сыпырса, ал қыста басқаша. Қыста қар күрейді.</p> <p>"Орамал" қимыл-қозғалыс ойыны. (дене шынықтыру)</p> <p>Максат-міндеттері. Балаларды шапшаңдыққа баулу, ойынға қызығушылықтарын арттыру.</p> <p>Балалар шеңбер құрып отырады, ал шеңбер бойымен бір бала жүгіреді, оның қолында орамалы болуы тиіс. Шеңбер бойынша отырған баланың біріне орамалды артына тастап кетуге тиісті. Бала</p>	<p>нығайту.</p> <p>Желдің әлсіз немесе күшті жақтарын ажырата білуге үйрету, қандай белгілері бойынша желдің күштілігін анықтау қажет екенін түсіндіре білу. Ағаш қозғалса желдің күшті болғаны, шөп тербелсе желдің әлсіз болғаны. Күзгі желді қысқы желмен салыстыра білуге үйрету.</p> <p>Жұмбақ.</p> <p>Қанаты жоқ – ұшады, Аяғы жоқ – қонады (Жел.)</p> <p>Тақпақ.</p> <p>Желдет, желдет! Баласын жылат, Жетіқара, дауылдат! Тайтерісін қалтырат, Өрісін құлат, Науа-астауын жылтырат!</p> <p>"Қол ұстасып жүру" ойыны. (қоршаған ортамен танысу)</p> <p>Максат-міндеттері. Белгі бойынша ортаға қозғалуға, екі шеңбер құра білуге үйрету (орталар қарама-қарсы жаққа айналады, қолдарын ұстамай); ұжымдық сезімге тәрбиелеу.</p>	<p>мамығы" ұғымын бекіту; ұғымталдыққа тәрбиелеу.</p> <p>"Не қайда өседі?" дидактикалық ойыны. (сөйлеуді дамыту)</p> <p>Максат-міндеттер: жеміс, көгөніс, жидек, гүл, ағаштардың қайда өсетінін анықтау; байланыстырып сөйлеу мәдениетін қалыптастыру, сөздік қорды белсендіру, қоршаған әлемге деген қызығушылықты арттыру.</p> <p>Құралдар: есімдіктердіктер салынған карточка-суреттері.</p> <p>"Кім бірінші?" қимыл-қозғалыс ойыны. (дене шынықтыру)</p> <p>Максат-міндеттер: балаларды тура бағытта белгі бойынша жылдам жүгіруге машықтандыру; шапшаңдыққа, зеректікке, достық қарып-қағынастарға тәрбиелеу.</p> <p>Педагог балаларды екі топқа бөледі.</p> <p>Педагогтің белгісі бойынша балалар тура бағытта, белгіленген</p>	<p>қалыптастыру, үй жануарына күтім жасауға тәрбиелеу.</p> <p>Ересек адамдармен орындалатын қарапайым еңбек тапсырмалары (бүршіктер мен жапырақтарды жинау).</p> <p>Максат-міндеттер. Қарапайым тапсырмаларды орындау іскерліктерін жетілдіру.</p> <p>Қимыл-қозғалыс ойындары: "Қоймадағы тышқандар". (дене шынықтыру)</p> <p>Максат-міндеттері. Балалардың денсаулыққа, ойынға деген құштарлықтарын дамыту, балалардың дене қимылдарын, бұлшық еттерін жетілдіру, ойын арқылы көңіл-күйлерін көтеру, ептілікке, шапшаңдыққа, қызыға ойнауға баулу, ойынға деген қызығушылықтарын, белсенділіктерін арттыру; ұжымда ойнауға тәрбиелеу.</p> <p>Барысы: аланның ортасына 8-10 см арақашықтықта екі</p>
--	--	---	---	--

	<p>Ойыншылар тізіліп тұрады. Педагог әр балаға бір суретті таңбалауыштан (фишка) таратып береді. Педагогтің белгісі бойынша балалар жан-жаққа қарай жүгіре бастайды. Келесі "Жұбынды тап" белгісі бойынша, бірдей түсті таңбалауыштары (фишка) бар балалар жұп болады. Балалар саны тақ санға тең келу керек. Әр айналым сайын бір бала жұпсыз қалу керек.</p> <p>Құралдары: таратпалы жеті түсті таңбалауыштар (фишка). Әрбір таңбалауыштың жұбы бар.</p> <p>Түрлі түсті таңбалауыштар болмаса, басқа жұпты суреттерді қолдануға болады.</p> <p>Еңбек әрекеті: табиғи материалдарды жинау.</p> <p>Мақсат-міндеттері. Балаларды еңбекке баулу, қол еңбегіне қажет материалдарды жинау</p> <p>"Допты ұстап ал"</p>	<p>артына бұрылып қарап, орамалды алып, орамал тастаған баланы қуып жетіп, орамалды лақтырып тигізуі керек. Егер тигізе алмаса, ойынды өзі жалғастырады. Орамал тастаған ойыншы қуып келе жатқан баланың орынына отыруы керек. Қуғыншы бала орамал тастаушыға орамалды тигізсе, онда ойынды орамал тастаушы бала өзі жалғастырады.</p> <p>Еңбек әрекеті: ауладағы ағаштардан түскен бұта-қоқыстарды жинау.</p> <p>Мақсат-міндеттер: балаларды бірлесе жұмыс істеуге баулу.</p> <p>"Шеңберден шеңберге" жаттығуы. (дене шынықтыру)</p> <p>Мақсат-міндеттері. Балаларды жерде жатқан бір шеңберден екінші шеңберге секіріп өтуге машықтандыру; секіріп жылжығанда мұқиятты болуға, шеңбердің шетін баспауға дағдыландыру; шапшаңдыққа, ептілікке тәрбиелеу.</p> <p>Құралдары: үш-төрт шеңбер.</p>	<p>Еңбек әрекеті: үй өсімдігін отырғызу (тәрбиешінің көмегімен).</p> <p>Үй өсімдігін отырғызуды бақылау. Мақсат-міндеттері. Жұмыс аяқталған соң жұмыс орнын өз бетінше жинауға үйрету.</p> <p>"Ойлап, асықпа" ойыны. (қоршаған ортамен танысу)</p> <p>Мақсат-міндеттері. Зеректікке, тапқырлыққа, жылдамдыққа тәрбиелеу.</p> <p>Тәрбиеші тапсырмасы бойынша сөз табу. «Күннің көзі» сөзіне - айқын, ыстық, жарық, шуақты, нұрлы, жайдары «Аспан» сөзіне - бұлт, көгілдір, жаңбырлы, ашық, бұлтты ... сияқты сәйкес келетін сөз табу.</p> <p>Тапсырма. Су бойынша желдің күштілігін анықтау.</p> <p>"Қағып алмай өт" (кегли) ойын жаттығуы. (дене шынықтыру)</p> <p>Мақсат-міндеттері. Балалардың кегли арасымен баяу және</p>	<p>межеге дейін жүгіріп баруы керек. Ең бірінші болып межеге жеткен топ балалары, жеңіске жетеді. Педагог барлық жұптарды мақтайды. Жүгіру жолы балалар үшін қауіпсіз болуын педагог ескеру керек.</p> <p>Еңбек әрекеті: ескіндері суару. Мақсат-міндеттер: балаларда қарапайым еңбек дағдыларын қалыптастыру.</p> <p>Балалардың еркін ойындары.</p>	<p>бірдей сызық сызылады. Алаңның шеттерінде 1-2 адым қашықтықта мысықтың үйі сызылады. Ойыншылар мысықты таңдап алады. Қалғандары тышқандар болады. Тышқандар қоймадағы дәндерді жинауға келе жатады. Ал мысық осы кезде оларды ұстауға тырысады. Ұстап алған тышқанды "мысық" үйіне апарды.</p> <p>Өзіндік еркін ойын әрекеттері, далаға алып шығатын материалдармен ойындар.</p> <p>Мақсат-міндеттері. Қызығушылықтары бойынша ойын таңдау мүмкіндігін қамтамасыз ету және өз құрдастарымен қарым-қатынасқа түсе білуін қалыптастыру.</p>
--	--	---	---	--	---

	<p>қимылды ойыны. (дене шынықтыру) Максат-міндеттері Допты екі қолмен ұстап алуға дағдыландыру; ептілік пен шапшаңдықтарын дамыту. Балалардың еркін ойыны.</p>	<p>Балалардың еркін ойыны. Максат-міндеттері: ойын түрлерін өз қалауларымен таңдау; ойын ойнау кезінде белсенділік таныта білуге тәрбиелеу.</p>	<p>ептілікпен өтуге дағдыландыру; көз мөлшерін, тепе-теңдікті, вестибуляр аппаратын дамыту. Құралдар: кеглі. Балалардың еркін ойыны. Ойында балалардың өз бетінше бір бірімен араласа білуін, өзінің іс әрекетімен қылығын білдіруге, өз пікірінде тұруға, құрдасының ұсынысымен келісе алмайтынын көрсетуге үйрету.</p>		
<p>Балалардың үйге қайтуы (ата-аналарға кеңес) <i>1800-1830</i></p>	<p>Кеңес. "Қиын бала қайдан шығады?"</p>	<p>Кеңес. "Балаларға жиі ойнауға мүмкіндік беріңіз".</p>	<p>Кеңес. "Ойыншықтардың бала өміріндегі маңызы".</p>	<p>"Менің сүйікті ойыншығым" тақырыбына көрме ұйымдастыру.</p>	<p>Баланың жетістіктері туралы ата-анасымен әңгімелесу.</p>

Тексерілді: сел

ТӘРБИЕЛЕУ-БІЛІМ БЕРУ ПРОЦЕСІНІҢ ЦИКЛОГРАММАСЫ					
Білім беру ұйымы (балабақша)	"Балабақ" балабақша" МКҚК				
Топ:	Ортаңғы топ				
Тобы:	"Батаған"				
Балалардың жасы	3 жасар балалар				
Педагогтің аты-жөні	Шамшиева К.				
Жоспардың құрылу кезеңі:	12.09-16.09.2022ж.				
Апта күндері	Дүйсенбі	Сейсенбі	Сәрсенбі	Бейсенбі	Жұма
	12.09.2022ж	13.09.2022ж	14.09.2022ж	15.09.2022ж	16.09.2022ж
Күн тәртібі					
Балаларды қабылдау 8 ⁰⁰ -9 ⁰⁰	Таңғы сүзгі: балалардың терісін, дене қызуын, сыртқы келбетін тексеру. Балаларды жақсы көңіл күймен қарсы алу және оларға қолайлы жағдай жасау. Баланың көңіл күйін, оның жеке пікірін, қызығушылығын анықтау. (сөйлеуді дамыту)				
Ата-аналармен әңгімелесу, кеңес беру 8 ⁰⁰ -9 ⁰⁰	Педагогтің ата-аналардың мазалап жүрген сұрақтарына жауап беруі; мектепке дейінгі мекеменің тәртіп ережелері жайлы ақпарат беру; балаларды мәдени-гигиеналық ережелермен таныстыру; балаларға қолайлы орта тудыру.				
Балалардың дербес әрекеті (баяу қимылды ойындар, үстел үсті ойындары, бейнелеу әрекеті, кітаптар қарау және тағы басқа әрекеттер) 8 ⁰⁰ -9 ⁰⁰	"Еңбекке баулу" Мақсат-міндеттері. Үстелдің үстіне ыдыс-аяқтарды, нан салатын ыдысты, шұңғыл табақты, майлық салатын ыдыстарды, тамақ ішу жабдықтарын: қасық, шанышқы, пышақты қойып шығу іскерліктерін көрсету.	"Еңбекке баулу" Мақсат-міндеттері. Үйді өз бетінше тазалауын, табиғат мүйісіндегі мекендеушілерге күтім жасау дағдыларын қалыптастыру.	"Еңбекке баулу" Мақсат-міндеттері. Балаларды ойыншықтар мен көмекші құралдарды өз бетінше және эстетикалық түрде орналастыруға, шкафтарда тәртіпті сақтауға, шанды сұртуға үйрету.	"Еңбекке баулу" Мақсат-міндеттері. Балаларды өсімдіктерді суару, жемсалғышты, астауды, көгөністерді жуу; астауға су құю және дайын жемді жемсалғышқа салу, балыққа жемді өлшеуішпен салуды үйрету.	"Еңбекке баулу" Мақсат-міндеттері. Балаларды сумен жұмыс істегенде гигиеналық дағдыларды сақтауды үйрету: жемдерінді түріндер, матаны сулаңдар, сығындар, құрғатындар, лас болған кезде шайындар. Сумен жұмыс кезінде еңбек дағдылары мен әдеттерін, ұқыптылығын

	<p>"Жыл мезгілдері" дидактикалық ойыны. Мақсат-міндеттері. Балалардың жыл мезгілдері туралы білімдерін бекіту, маусымдық өзгерістерді талқылау. (сөйлеуді дамыту, қоршаған ортамен танысу)</p>	<p>"Жапырағына қарай ажырат" дидактикалық ойыны. Мақсат-міндеттері. Ұқсас белгісіне қарай жапырақтарды таба білуге жаттықтыру; сөздік қорын толықтыру, есту, қабылдау қабілетін дамыту. (сөйлеуді дамыту, қоршаған ортамен танысу)</p>	<p>"Керекті киімді тап" үстел үсті ойыны. Мақсат-міндеттері. Балаларды қысқы және жазғы киімдерді ажырата білуге баулу, зейінді, есте сақтауды және логикалық ойлауға тәрбиелеу. (сөйлеуді дамыту)</p>	<p>"Менің үйім" үстел үсті ойыны. Мақсат-міндеттері. Бөлшектерден үй жасауды үйрету, оның неден тұратынын айту. (құрастыру)</p>	<p>дамыту. "Не, қайда өседі?" дидактикалық ойыны. Мақсат-міндеттері. Балалардың өсімдіктер жөніндегі білімдерін бекіту, заттар арасындағы кеңістіктік байланыстарын анықтау дағдысын дамыту, осу орнына қарай өсімдіктерді топтастыру; балалардың өз бетінше ойлау қабілетін және белсенділіктерін дамыту. (сөйлеуді дамыту, қоршаған ортамен танысу)</p>
<p>Таңертеңгі жаттығу 8⁰⁰ - 9⁰⁰</p>	<p>Жалпы дамыту жаттығулары (алақанға шақ келетін текшелермен)</p> <ol style="list-style-type: none"> Бастапқы қалып аяқ алшак, дене тік, қол төменде <ol style="list-style-type: none"> Балалар қолдарын алға созып, алақандарын ашып, текшелерін көрсетіп: "Міне!" дейді. Бастапқы қалып (жаттығу 4-5 рет қайталанады). Бастапқы қалып аяқ алшак, дене тік, текше ұстаған қол көкірек тұсында <ol style="list-style-type: none"> Оңға бұрылып, қолдарын созып, текшелерін көрсетіп: "Міне!", "Міне!" дейді. Бастапқы қалып (дәл осы жаттығу сол жаққа қайталанады және 4 рет қайталанады). Бастапқы қалып аяқ алшак, дене бос, қол төменде <ol style="list-style-type: none"> Жерге отырып, қолдарын алға созып "Міне!" дейді. Бастапқы қалып (жаттығу 4-5 рет қайталанады). Бастапқы қалып (жаттығу 3 рет қайталанады). Бастапқы қалып аяқ бірге, дене бос, текше ұстаған қол көкірек тұсында 				

	<p>4.1. Бір орында тұрып секіру, қолдарды көкірек тұсында ұстап, алақанды жұму.</p> <p>4.2. Бастапқы калып алақан ашып "Міне!" дейді (жаттығу 3 рет қайталанады). (дене шынықтыру)</p>				
<p>Таңғы ас</p> <p>9⁰⁰ - 9³⁰</p>	<p>Тамақтану мәдениетін қалыптастыру: қасықты дұрыс ұстау, сорпаны төкпеу, нанды үгітпеу, майлықты дұрыс қолдану, тамақ ішкенде сөйлемесу. (мәдени-гигиеналық дағдылар, дербес әрекет, көркем сөз)</p> <p>Мақсат-міндеттері. Өзін-өзі күту, тамақтану, мәдениетті қарым-қатынас негіздерін дамыту.</p> <p>Асты шашпай, төкпей іш.</p> <p>Сораптамай, баппен іш.</p> <p>Келген асты алдына</p> <p>Тауысып іш, қалдырма.</p> <p>Тәрбиеші балалардың үстел үстінде дұрыс отыруларын қадағалайды.</p>				
<p>Ұйымдастырылған іс-әрекетке дайындық</p> <p>9³⁰ - 9⁴⁰</p>	<p>Мақсат-міндеттері.</p> <p>Балаларға эмоционалды жағымды көңіл күй мен ұйымдастырылған іс-әрекетіне мотивациялық дайындықты қалыптастыру, балаларға бір-бірімен сәлемдесуге мүмкіндік беру, ұжымда достыққа тәрбиелеу.</p> <p>Қуанамыз, күлеміз, Бар әлемді сүйеміз. Қол ұстасып, қуанып, Достармен бір жүреміз. (сөйлеуді дамыту)</p>	<p>"Сөйлемді толықтыр" дидактикалық ойыны.</p> <p>Мақсат-міндеттері. Сөйлемдерді карама-карсы мағыналы сөзбен толықтыруды үйрету, зейінін дамыту.</p> <p>Барысы: педагог сөйлемді бастайды, ал балалар оны аяқтайды. олар тек карама-карсы мағынадағы сөздерді айтады.</p> <p>Мысалы: қант тәтті, ал бұрыш ... (ащы).</p> <p>(сөйлеуді дамыту)</p>	<p>"Ол қандай?" дамытушы ойыны.</p> <p>Мақсат-міндеттері. Есту және есте сақтау қабілетін дамытуға ықпал ету.</p> <p>Барысы: заттың атын атап, баланы осы заттың қалай көрінетінін, қандай формада болатынын, содан кейін ол ұсынған барлық нәрселерді сипаттауды сұрайды.</p> <p>Мысалы: жұмыртқа сопақша пішінді, түсі ақ немесе қоңыр, шикі немесе қайнатылған, іші ақ және сары. Тек заттың белгілерін айтып қана қоймай, оның суретін де салдыруға болады.</p>	<p>"Бұл ненің жапырағы?" дидактикалық ойыны.</p> <p>Мақсат-міндеттері. Өсімдікті жапырағынан тануды үйрету, зейінін дамыту.</p> <p>Барысы: ағаштардың жапырақтарын балаларға көрсетеді. Балалар жапырақтың қай ағашқа тиесілі екенін анықтайды.</p> <p>(қоршаған ортамен танысу, сөйлеуді дамыту)</p>	<p>"Жәндіктер" дидактикалық ойыны.</p> <p>Мақсат-міндеттері. Жәндіктердің күзгі тіршілігі туралы ойларын нақтылау және кеңейту, жәндіктерді сын-сипатына қарай сипаттауға үйрету, барлық тіршілік иелеріне қамқорлыққа тәрбиелеу және зейінді дамыту.</p> <p>Барысы: балалар 2 топқа бөлінеді. Бірінші топ жәндіктерді сипаттайды, ал екіншісі оның қандай жәндік екенін табуы керек. Жұмбақтарды қолдануға болады. Содан кейін топтар</p>

			(сөйлеуді дамыту)		ауысады. (қоршаған ортамен танысу, көркем әдебиет, сөйлеуді дамыту)
Білім беру ұйымының кестесі бойынша ұйымдастырылған іс-әрекет <i>9 40 - 10 40</i>	Дене шынықтыру "Шеңберге өз еркімізмен тұрамыз" Мақсат-міндеттері. Балаларды музыка әуенімен бірінің артынан бірі шеңбер жасап жүруге, педагогтің белгісі бойынша аяқтың ұшымен жүру және баяу жүдруден кейін, жылдам ойнаған музыка әуенімен жүгіру, жүгіріп келе жатып жай жүріске түсу, тізені жоғары көтеріп, денелерін тік ұстап жүру іскерліктерін дамыту; екі аяғымен ұзындыққа секіру және екі топ бір-біріне карама-қарсы отырып, допты қақпаға дәлдеп домалату іскерліктерін жетілдіру; қимыл ойыны арқылы допты белгілі бір бағытта	Дене шынықтыру "Әдемі шеңбер жасайық" Мақсат-міндеттері. Балаларды ұзындыққа екі аяғымен секіру және бір-біріне карама-қарсы отырып, допты қақпаға дәлдеп домалату техникасын бекіту, ұйымдастырылған іс-әрекетті пысықтау, қимылды ойын арқылы допты гимнастикалық шеңберге кіргізу іскерліктерін жетілдіру. "Допты шеңберге кіргіз" қимылды ойын. Мақсат-міндеттері. Допты гимнастикалық шеңберге кіргізу.	Музыка (Маман жоспары бойынша)	Дене шынықтыру "Епсіз қонжық" Мақсат-міндеттері. Балаларды бірінің артынан бірі сап түзеп, аяқтың ұшымен жүруді үйрету; сапка өз еріктерімен тұру қабілетін қалыптастыру; қиғаш тастайдың үстімен жүру және бір бағытта еңбектеу дағдысына үйрету; сап түзеп шеңберге, шеңберден сапка ауысу дағдыларын жетілдіру. "Пойыз" қимылды ойыны. Мақсат-міндеттері. Паровоздың дыбысын шығарып, ақырын жүруді және жүрістерін біртіндеп жиілетіп жүруді үйрету.	Қазақ тілі "Сәлем - сөздің анасы. Кел, танысайық!" Мақсат-міндеттері. Қазақ тілінде айтылған сөздерді тыңдау, түсіну, қабылдауды үйрету, ересек адамның үлгісі бойынша амандасуды, қоштасуды, өзін таныстыруды білдіретін сөздерді түсініп, қарым-қатынаста қолдана алады, сөздердегі дауысты дыбыстарды дұрыс айтуға жаттықтыру.

	домалату іскерліктерін бекіту. "Шенбердегі дөп" қимылды ойыны. Мақсат-міндеттері. Допты белгілі бір бағытта домалату іскерліктерін бекіту.				
Серуенге дайындық <i>10.40-10.50</i>	Балаларды серуенге ынталандыру; серуенге ойын жабдықтарын іріктеу; балалармен жеке әңгімелесулер; шалбарын, бас киімі мен бөтенкесін реттілікпен киюін қадағалау. (дербес әрекет)				
Серуен <i>10.50-11.50</i>	Суды бағдарлау. (қоршаған ортамен танысу, сөйлеуді дамыту) Мақсат-міндеттері. Судың қасиеттерін тануға қызығушылықтарын дамыту; ізденімпаздыққа тәрбиелеу. Педагог балаларға пластик стаканدارға құйылған суды бояуға мүмкіндік береді; судың кез келген бояуларға боялу қасиеттерін бақылап, ойларымен бөліседі. "Мысық пен тышқандар" қимыл-қозғалыс ойыны. (дене шынықтыру, көркем сөз, сөйлеуді	Аспан мен бұлттарды бақылау. (қоршаған ортамен танысу, сөйлеуді дамыту) Мақсат-міндеттері. Аспанның ашық не бұлтты болғанын, бұлттардың аспанда ұшатынын байқауға бейімдеу; зияткерлікке тәрбиелеу. Өртүрлі табиғи құбылыстармен танысуды жалғастыру. Күн райының қандай екенін ажыратуды үйрету (ашық, бұлтты бұлттар, жаңбыр). "Қимыл ойлап табу" қимылды ойыны. (дене шынықтыру,	Құстарды бақылау. Мақсат-міндеттері. Күздегі құстардың тіршілігі туралы түсініктерді толықтыру; құстарға сүйіспеншілік пен қамқорлыққа тәрбиелеу. (қоршаған ортамен танысу, сөйлеуді дамыту) Аспаннан жаңадан ұшып келген құстарды байқау, атау ерекшеліктерін салыстыру. "Қаршыға мен қарлығаш" қимыл- қозғалыс ойыны. (дене шынықтыру) Мақсат-міндеттері. Балаларды ойын шартын бұзбай, белгілер бойынша	Ағаштар мен бұталарды бақылау. (қоршаған ортамен танысу, сөйлеуді дамыту) Мақсат-міндеттері. Ағаштар мен бұталардың тірі табиғат екені туралы білімдерін бекіту, табиғатты қорғауға тәрбиелеу. Ағаштар қыста қалай қыстап шыққанын тексеру. Тәрбиеші балаларға сұрақтар қояды. - Балалар, ағаштарға қарап, қандай екенін айтуға болады? - Тағы қандай өзгерістер болады? - Ағаштар ауаның ластанудан тазалайды. Адамдар	Суды бағдарлау. (қоршаған ортамен танысу, сөйлеуді дамыту) Мақсат-міндеттері. Судың қасиеттерін тануға қызығушылықтарын дамыту; ізденімпаздыққа тәрбиелеу. Педагог балаларға пластик стакандарға құйылған суды бояуға мүмкіндік береді; судың кез келген бояуларға боялу қасиеттерін бақылап, ойларымен бөліседі. "Мысық пен тышқандар" қимыл-қозғалыс ойыны. (дене шынықтыру, көркем сөз, сөйлеуді

<p>дамыту) Мақсат-міндеттері. Балаларды ойын шартына сай қимылдауға, берілген рөлдерді атқаруға, шартты бұзбауға бейімдеу; қимыл-қозғалыс координациясын, кеңістікті бағдарлауды дамыту; жылдамдыққа, шапшаңдыққа тәрбиелеу. Ойынға жүргізуші бала "мысық" болып тағайындалады (таңдалады), қалған ойыншылар - "тышқандар". "Мысық" алаңның бір шетінде ұйықтаған болып отырады. "Тышқандар" алаңның екінші жағынан таппак сөздерін айтып, тышқандардың қимылына еліктеп, "мысыққа" қарай жүреді. Тышқан шықты інінен, "Сағат неше болды?" -</p>	<p>көркем сөз) Мақсат-міндеттері. Ой-қиялды, вестибуляр аппаратын дамыту. Балалар шеңберде тұрады. Тәрбиеші ойыншылардың біреуін ойын бастаушы етіп белгілейді. Ол шеңбердің ортасында тұрады. Балалар тәрбиешінің көрсетуі бойынша мына мәтінді айтып, оңға немесе солға жүреді. Әдемі шеңберде, Билейік кең жерде. Қол ұстасып, Бәріміз жұптасып. Бәріміз достасып, Бір орында тұрысып, Осылай етіп істейік. Мәтінді айтып бітер кезде балалар қолсозым қашықтықта тұрады. Ойын бастаушы қандай да бір қимылды көрсетеді, шеңбер жасап тұрғандардың бәрі оны қайталайды. Содан соң тәрбиеші</p>	<p>ойнауға, шапшаңдыққа тәрбиелеу. Ойыншылар екі топқа бөлініп, екі бағытқа қарап, екі қатарға тұрады. Бұлардың бір қатары "Қаршығалар" да, екінші қатарындағылар "Қарлығаштар" болады. Бір ойыншыны басқарушы етіп сайлайды. Басқарушы екі саптың арасымен ерсілі-қарсылы жүріп дауыстайды. Алдымен "қар..." дейді де, содан соң қалауынша "- шығалар" немесе "- лығаштар" деп қосады. Сол кезде бастаушы атын атаған топтағылар бытырай қаша жөнеледі де, аты аталмаған топ оларды қуалайды. Олардың міндеті - қашқан топтағылардың біреуін ұстап алу. Ұсталған ойыншы сол топқа өтеді. Қайсы топ қарсы топтың</p>	<p>ағаштарды көп отырғызады. «Өз ағашыңды тап» қимылды ойыны. (дене шынықтыру) Мақсат-міндеттері. Табиғатты аялауға тәрбиелеу; кеңістікті бағдарлауға машықтандыру; зерек болуға тәрбиелеу. "Допты қуып жетіндер!" қимыл-қозғалыс ойыны. (дене шынықтыру) Мақсат-міндеттері. Балалардың доп ойындарына қызығушылықтарын арттыру; допты тура бағытта домалатып, оны қуып жетуге дағдыландыру; шапшаңдыққа, жылдамдыққа баулу; достыққа тәрбиелеу. Педагог балаларды екі топқа бөліп, түзу сызықтың бойына тұрғызып, қай баланың атын атайды, сол бала педагог домалатып жіберген допты тез қуып жетіп, келесі кезекте тұрған</p>	<p>дамыту) Мақсат-міндеттері. Балаларды ойын шартына сай қимылдауға, берілген рөлдерді атқаруға, шартты бұзбауға бейімдеу; қимыл-қозғалыс координациясын, кеңістікті бағдарлауды дамыту; жылдамдыққа, шапшаңдыққа тәрбиелеу. Ойынға жүргізуші бала "мысық" болып тағайындалады (таңдалады), қалған ойыншылар - "тышқандар". "Мысық" алаңның бір шетінде ұйықтаған болып отырады. "Тышқандар" алаңның екінші жағынан таппак сөздерін айтып, тышқандардың қимылына еліктеп, "мысыққа" қарай жүреді. Тышқан шықты інінен, "Сағат неше болды?" -</p>
---	--	--	---	---

<p>деп. Бауды тартып қалып еді. Дүңгірлейді барлық жер. Тышқан қорқып қайтадан, Кіріп кетті ініне. Соңғы сөздерді естіген "мысық" "тышқандарға" қарай жүгіріп, оларды қуалап, оларды ұстап алмақшы болады. "Ұстап алу" - балаға қолды ақырын тигізу болып саналады. Ұсталғандар келесі айналымға қатыспайды. Ойынның соңында балалар "мысық" қанша баланы ұстап алғанын санайды. Ойын жүргізушісін ауыстырып, тағы бір ойнатуға болады. "Түзу жолмен" қимыл-қозғалыс ойыны. (дене шынықтыру) Мақсат-міндеттері. Биік емес бөрене үстімен жүріп, екі аяқты бүгіп секіруді</p>	<p>ойын бастаушысын ауыстырады немесе ойын бастаушы өзінің орнына біреуді таңдайды және ойынды жалғастыра береді. "Бағбан мен гүлдер" қимылды ойыны. (дене шынықтыру) Мақсат-міндеттері. Ептілік пен шапшаңдықты дамыту, алаңның қарсем бөлігіне қуғыншыдан қашуды үйрену. Дене тәрбиесі бойынша жекелей жұмыс: кеңістікті бағдарлауға арналған жаттығулар. Еңбек әрекеті: ойын алаңын ағаштардан түскен ұсак бұта, жапырақтардан тазалау. Мақсат-міндеттері. Балаларды тазалыққа тәрбиелеу. Балалардың еркін ойындары.</p>	<p>ойыншысын көп қосып алса, сол топ жеңеді. Құралдары: екі түрлі таңбалауыштар (қаршығалар мен қарлығаштар). Еңбек әрекеті: құмды құмсалғышқа шеттерінен ішке қарай сыпырып жинау. Мақсат-міндеттері. Балаларды тазалыққа тәрбиелеу. "Себетке допты лақтыру" қимыл жаттығуы. (дене шынықтыру) Мақсат-міндеттері. Балаларды доп ойындарына тарту: дәлдікке, мергендікке, шапшаңдыққа, зеректікке баулу. Педагог балаларды екі топқа бөледі. Екі топ ортасында себет тұрады. Балалар допты жерге лақтырғанда, оны секіртіп, себетке түсіру керек. Себетке көп доп лақтырған балалар тобы жеңіске</p>	<p>балаға береді. 2-3 балаға дейін атап шақыруға болады. Еңбек әрекеті: өскіндерді суару. Мақсат-міндеттері. Балаларда қарапайым еңбек дағдыларын қалыптастыру. Балалардың еркін ойындары.</p>	<p>деп, Бауды тартып қалып еді, Дүңгірлейді барлық жер. Тышқан қорқып қайтадан, Кіріп кетті ініне. Соңғы сөздерді естіген "мысық" "тышқандарға" қарай жүгіріп, оларды қуалап, оларды ұстап алмақшы болады. "Ұстап ал"у - балаға қолды ақырын тигізу болып саналады. Ұсталғандар келесі айналымға қатыспайды. Ойынның соңында балалар "мысық" қанша баланы ұстап алғанын санайды. Ойын жүргізушісін ауыстырып, тағы бір ойнатуға болады. "Түзу жолмен" қимыл-қозғалыс ойыны. (дене шынықтыру) Мақсат-міндеттері. Биік емес бөрене үстімен жүріп, екі аяқты бүгіп секіруді</p>
--	---	---	--	--

	үйрету. Еңбек әрекеті: өскіндерді суару. Мақсат-міндеттері. Балаларда қарапайым еңбек дағдыларын қалыптастыру. Балалардың еркін ойындары.		жетеді. Құралдары: себеттер мен доптар. "Құстар" туралы ертегі айту. Мақсат-міндеттері. Бақылау кезінде құстарды бақылай отырып, елесту арқылы қиялдарын дамыту. (көркем әдебиет)		үйрету. Еңбек әрекеті: өскіндерді суару. Мақсат-міндеттері. Балаларда қарапайым еңбек дағдыларын қалыптастыру. Балалардың еркін ойындары.
Серуеннен оралу <i>11⁵⁰ - 12⁰⁰</i>	Балаларды киімдерін жүйелі шешінуге дағдыландыру, шкаф сөрелеріне киімдерін орналастыру, колдарын жуу. (мәдени-гигиеналық дағдылар, дербес әрекет)				
Түскі ас <i>12⁰⁰ - 12⁵⁰</i>	Тамақтану мәдениетін қалыптастыру: қасықты дұрыс ұстау, сорпаны төкпеу, нанды үгітпеу, майлықты дұрыс қолдану, тамақ ішкенде сөйлемей. (мәдени-гигиеналық дағдылар, дербес әрекет, көркем сөз) Мақсат-міндеттері. Өзін-өзі күту, тамақтану, мәдениетті қарым-қатынас негіздерін дамыту. Асты шашпай, төкпей іш, Сораптамай, баппен іш. Келген асты алдыңа Тауысып іш, қалдырма. Тәрбиеші балалардың үстел үстінде дұрыс отыруларын қадағалайды.				
Күндізгі ұйқы <i>12⁵⁰ - 13¹⁰</i>	Балалардың тыныш ұйықтауына жайлы жағдай туғызу.				
Бірте-бірте тұрғызу, сауықтыру шаралары <i>13¹⁰ - 13²⁰</i>	Енді оянындар, төсектен тұрындар. (дене шынықтыру, дербес әрекет) Әдемі ирек жолдармен, Лақтай ойнақтап, Тастан-тасқа секіріп, Жалаң аяқ жүреміз. Табанымызды укалаймыз.				
Бесін ас <i>13²⁰ - 13⁴⁰</i>	Тамақтану мәдениетін қалыптастыру: қасықты дұрыс ұстау, сорпаны төкпеу, нанды үгітпеу, майлықты дұрыс қолдану, тамақ ішкенде сөйлемей. (мәдени-гигиеналық дағдылар, дербес әрекет, көркем сөз) Мақсат-міндеттері. Өзін-өзі күту, тамақтану, мәдениетті қарым-қатынас негіздерін дамыту. Асты шашпай, төкпей іш, Сораптамай, баппен іш.				

	<p>Келген асты алдына Тауысып іш, қалдырма. Тәрбиеші балалардың үстел үстінде дұрыс отыруларын қадағалайды.</p>				
<p>Балалардың дербес әрекеті (бағу кимылды ойындар, үстел үсті ойындары, бейнелеу әрекеті, кітаптар қарау және тағы басқа әрекеттер)</p> <p>16⁰⁰ - 18⁰⁰</p>	<p>Математика негіздерінен ойын-жаттығу. "Күн тәртібі". Мақсат-міндеттері. Балаларға тәулік бөліктері жөнінде түсініктер беру; "таңертен", "күндіз", "кеш", "түн" ұғымдарын қалыптастыру; күн тәртібін пысықтау; "үлкен - кішкентай", "бір-бірден", "жоғары-төмен" ұғымдарын пысықтау.</p> <p>Сюжетті-рольдік ойын "Қуыршақты тамақтандыр". Мақсат-міндеттері. Ірі құрылыс материалдарымен, құрастырғыштармен ойындар ұйымдастыру. (сөйлеуді дамыту, құрастыру)</p> <p>Қоршаған ортамен</p>	<p>Құрастырудан ойын-жаттығу. "Достарға саты". Мақсат-міндеттері. Балаларды құрылыс материалы текше туралы түсініктерін арттыру; текшенің қасиеттері жөнінде алған білімдерін іс-тәжірибеде, ойын барысында жетілдіру; екі текшеден құрылған екі бағанды бірі-біріне қосып, тіреп, екі жақтан бір текшеден тағы да тіреп қойып, жасалған сатының қырлары мен бұрыштарын колмен түзеп отыруды үйрету.</p> <p>"Қимылдарды ұқсат" театрландырылған ойын. Мақсат-міндеттері. Театрландырылған ойын арқылы балалардың сөздік қорын, есте сақтау</p>	<p>Сурет салудан ойын-жаттығу. "Жаңбырда өскен саңырауқұлақ". Мақсат-міндеттері. Балаларды қарындаш арқылы саңырауқұлақ пен жауып жатқан жаңбыр тамшыларын салуды үйрету; композиция жөнінде түсінік беру; саңырауқұлақтың жаңбырдан кейін едәуір жылдам өсетіні туралы ұғымдар қалыптастыру. Саусақ жаттығуы. "Жаңбыр жауса - тұрмайық". (сөйлеуді дамыту) Жаңбыр жауса – тұрмайық, (саусақтармен үстелге соққылау, сұқ саусақты бұлғау) Қолға шатыр алайық. (шапалақтау) Там-там – соқса тамшылар, (саусақтармен үстелдің бетін</p>	<p>Қоршаған ортамен танысудан ойын-жаттығу. "Күзгі бақ" Мақсат-міндеттері. Балаларды балабақша ауласындағы күзгі бақпен таныстыра отырып, күздің қарапайым өзгерістері мен ерекшеліктерін бақылауды үйрету. Дидактикалық ойын: "Жапырақтарды түсіне қарай топта". Мақсат-міндеттері. Екі топқа әуен біткенше жапырақтарды түстеріне қарай топтауды үйрету. (дене шынықтыру, сөйлеуді дамыту)</p> <p>"Үйдің есігін жабайық" дидактикалық ойыны. Мақсат-міндеттері. Заттарды өлшемі бойынша</p>	<p>Сөйлеуді дамытудан ойын-жаттығу. "Күн" мен "түн" суреттері бойынша әңгімелесу. Мақсат-міндеттері. Балаларға тәулік бөліктері - күн мен түн құбылыстары туралы, олардың табиғат пен адам өміріне пайдасы туралы әңгімелеу; түрлі сөздік ойындарда ересектің соңынан сөздер мен сөз тіркестерін қайталап, айтқанын кимылдармен сүйемелдеуді үйрету. Сөздік жаттығу. "Есімде не қалды?" Мақсат-міндеттері. Паннода немесе үстел үстінде тұрған ойыншықтардың атауын қазақ тілінде атайды. (сөйлеуді дамыту, қазақ тілі)</p>

	<p>танымсудан ойын-жаттығу</p> <p>"Қалпақты өсімдіктер"</p> <p>Мақсат-міндеттер. Балалардың жеуге жарамды және жарамсыз саңырауқұлақтар туралы түсініктерін қалыптастыру; жаңбырдан кейін саңырауқұлақтың пайда болуы мен үлкен болып өсуінің әсері жайлы білімдерін кеңейту; тіршілік қауіпсіздігін сақтауға үйрету; табиғат әлемі туралы түсінік беру.</p>	<p>қабілетін дамыту.</p> <p>Педагог:</p> <ul style="list-style-type: none"> - Балалар, кіп-кішкентай балалар қалай жүреді? (Балалар аяқтың арасын сәл ғана ашып, адымдап жүреді. Кейін аяқтарының арасын үлкенірек ашып, адымдап жүреді.) - Қарт аталар қалай жүреді? - Ханшайым қалай жүреді? - Тоқаш қалай домалайды? - Сұр қасқыр орманда қалай серуендейді? - Қоян құлақтарын тегістеп қалай қашады? <p>(көркем әдебиет, сөйлеуді дамыту)</p>	<p>соққылау)</p> <p>Жамылып отырайық. (алақандармен бас төбесін жабу)</p> <p>"Үй құрылысының ретін көрсет"</p> <p>дидактикалық ойыны.</p> <p>Мақсат-міндеттері. Түстерді ажыратуды жаттықтыру; ойлау қабілеттерін, қабылдау, ес, зейін процестерін дамыту. (құрастыру, сөйлеуді дамыту)</p>	<p>салыстыруды, жуан және жіңішке заттарды ажыратуды жаттықтыру. Ойлау қабілетін дамыту. (сөйлеуді дамыту, математика негіздері)</p>	<p>"Сикырлы қапшық"</p> <p>дидактикалық ойыны.</p> <p>Мақсат-міндеттері. Заттарды белгілі бір қасиеттері бойынша салыстыру және топтастыруды үйрету. (сөйлеуді дамыту, математика негіздері)</p>
<p>Балалармен жеке жұмыс</p> <p>16.00 - 17.00</p>	<p>Апта күндерін жаттау.</p> <p>Мақсат-міндеттері. Апта тақырыбына байланысты тақпақтар жаттау. (сөйлеуді дамыту)</p>	<p>"Табиғат әлемі" тақырыбында сюжетті суреттерге әңгіме құрастыру. Мақсат-міндеттері. "Табиғат әлемі" тақырыбында сюжетті суреттерді қарастыру. (сөйлеуді дамыту)</p>	<p>"Күзде" тақпақ айтқызу.</p> <p>Ескен Елубасов "Күзде".</p> <p>Қайтқан құсты көрдің бе,</p> <p>Қаптай ұшқан әуелеп?</p> <p>Күткен күзім келдің бе,</p>	<p>"Күз" туралы сюжетті суреттерге әңгіме құрау. Мақсат-міндеттері. "Күз" тақырыбында сюжетті суреттер көрсету. Сұрақтар қою. Балалардан сұрақтарға толық жауапты талап ету.</p>	<p>Күз мезгілінің ерекшеліктері туралы әңгімелесу. Мақсат-міндеттері. Күз мезгілінде болатын табиғат ерекшеліктеріне байланысты жұмбақтар шешу. (сөйлеуді дамыту,</p>

			<p>Сыңсып бағың мәуелеп?</p> <p>Қамба толды астыққа, Алғыс саған, алтын күз! Бір уыс дән шаштық та, Арба қауын алдық біз! (сөйлеуді дамыту)</p>	(сөйлеуді дамыту)	көркем әдебиет)
Серуенге дайындық <i>16^{то} - 17^{то}</i>	Балаларды серуенге ынталандыру; серуенге ойын жабдықтарын іріктеу; балалармен жеке әңгімелесулер; шалбарын, бас киімі мен бәтенкесін реттілікпен киюін қадағалау. (дербес әрекет)				
Серуен <i>17^{то} - 18^{то}</i>	<p>Желді бақылауды жалғастыру. (қоршаған ортамен танысу, сөйлеуді дамыту) Мақсат-міндеттері. "Жел" ұғымын бекіту; табиғи құбылыстарға қызығушылықты арттыру. Желді күні қандай өзгерістер болатынына назар аудару. Балалар жалауларға карап, желдің қай жаққа соғатынын бақылайды. Жел соғады бетімізге, Тербеледі ағаштар. Тып-тыныш отырындар,</p>	<p>Аспан мен бұлттарды бақылауды жалғастыру. (қоршаған ортамен танысу, сөйлеуді дамыту) Мақсат-міндеттер: аспанның ашық не бұлтты болғанын, бұлттардың аспанда ұшатынын байқауға бейімдеу; зияткерлікке тәрбиелеу. Әр түрлі табиғи құбылыстармен танысуды жалғастыру. Ауа-райының қандай екенін ажыратуға үйрету (ашық, бұлтты</p>	<p>Құстарды бақылауды жалғастыру. Мақсат-міндеттер: күздегі құстардың тіршілігі туралы түсініктерді толықтыру; құстарға деген сүйіспеншілік пен қамқорлықты тәрбиелеу. (қоршаған ортамен танысу, сөйлеуді дамыту) Аспандағы жаңадан ұшып келген құстарды байқау, атау, ерекшеліктерін салыстыру. "Қаршыға мен қарлығаш" қимыл-қозғалыс ойыны.</p>	<p>Ағаштар мен бұталарды бақылауды жалғастыру. (қоршаған ортамен танысу, сөйлеуді дамыту) Мақсат-міндеттер: ағаштар мен бұталардың тірі табиғат екені туралы білімдерін бекіту, табиғатты қорғауға тәрбиелеу. Ағаштар қыста қалай қыстап шыққандығын тексеру. Тәрбиеші балаларға сұрақтар қояды. - Балалар, ағаштарға карап, қандай екенін айтуға болады?</p>	<p>Суды бағдарлауды жалғастыру. (қоршаған ортамен танысу, сөйлеуді дамыту) Мақсат-міндеттер: судың қасиеттерін тануға деген ынталарын дамыту; іздемпаздыққа тәрбиелеу. Педагог балаларға пластик стакандарға құйылған суды бояуға мүмкіндіктер береді; судың кез келген бояуларға боялу қасиеттерін бақылап, ойларымен бөліседі. "Мысық пен тышқандар" қимыл-қозғалыс</p>

	<p>Биік-биік ағаштар. "Жел көбік" ойыны. (сөйлеуді дамыту, көркем сөз) Мақсат-міндеттері. Шеңберде ойнай білу қабілетін, ұйымшылдыққа тәрбиелеу. Балалар бір-бірінің қолынан ұстап, бір-біріне жақын жерге дөнгеленіп тұрады. Тәрбиешіге қосылып мына өлеңді айтады. Көпіре гөр көбік-шар, Көпіре гөр кеңіп шар. Осы күйі қал тұрып, Кете көрме жарылып. Өлеңді айта жүріп, балалар шеңберді кеңейте түседі. Тәрбиеші: "Жел көбік жарылды," - деген кезде барлық балалар қолдарын төмен түсіріп, бар дауыстарымен "Тарс етті!" - дейді де, тізерлеп отырады. Тәрбиеші көбікті жанадан үрлеуді ұсынады: балалар орындарынан тұрып, қайтадан шеңберге</p>	<p>бұлттар, жаңбыр). "Қимыл ойлап табу" қимылды ойыны. (дене шынықтыру, көркем сөз) Мақсат-міндеттер: ой-қиялды, вестибуляр аппаратын дамыту. Балалар шеңберде тұрады. Тәрбиеші ойыншылардың біреуін ойын бастаушы етіп белгілейді. Ол шеңбердің ортасында тұрады. Балалар тәрбиешінің көрсетуі бойынша мына мәтін сөзін айтып, оңға немесе солға жүреді. Әдемі шеңберде, Билейік кең жерде. Қолдармен ұстасып, Бәріміз жұптасып. Бірігіп достасып, Бір орында ұстасып, Осылай етіп істейік. Мәтінді айтып бітер кезде балалар қол созым қашықтықта тұрады. Ойын бастаушы қандай болмасын бір қимыл көрсетеді, шеңбер</p>	<p>(дене шынықтыру) Мақсат-міндеттер: балаларды ойын шартын бұзбай, белгілер бойынша ойнауға, шапшаңдыққа тәрбиелеу. Ойыншылар екі топқа бөлініп, екі бағытқа қарап, екі қатарға тұрады. Бұлардың бір қатары "Қаршығалар" да, екінші қатарындағылар "Қарлығаштар" болады. Бір ойыншыны басқарушы етіп сайлайды. Басқарушы екі саптың арасымен ерсілі-қарсылы жүріп дауыстайды. Алдымен "қар..." дейді де, содан соң қалауынша "- шығалар" немесе "- лығаштар" деп қосады. Сол кезде бастаушы атын атаған топтағылар бытырай қаша жөнеледі де, аты аталмаған топ оларды қуалайды. Олардың міндеті - қашқан</p>	<p>- Тағы қандай өзгерістер болады? - Ағаштар ауаның ластануынан ауаны тазалайды. Сондықтан адамдар ағаштарды көп отырғызады. «Өз ағашыңды тап» қимылды ойыны. (дене шынықтыру) Мақсат-міндеттер: табиғатты аялауға тәрбиелеу; кеңістікті бағдарлауға машықтандыру; зерек болуға тәрбиелеу. "Допты қуып жетіндер!" қимыл-қозғалыс ойыны. (дене шынықтыру) Мақсат-міндеттер: балалардың доппен ойындарға деген қызығушылықтарын арттыру; допты тура бағытта домалатып, оны қуып жете білуге дағдыландыру; шапшаңдыққа, жылдамдыққа баулу; достыққа тәрбиелеу. Педагог балаларды екі топқа бөліп, түзу сызықтың бойына</p>	<p>ойыны. (дене шынықтыру, көркем сөз, сөйлеуді дамыту) Мақсат-міндеттер: балаларды ойын шартына сай қимылдауға, берілген рөлдерді атқаруға, шартты бұзбауға бейімдеу; қимыл-қозғалыс координациясын, кеңістікті бағдарлауды дамыту; жылдамдыққа, шапшаңдыққа тәрбиелеу. Ойынға жүргізуші бала "мысық" болып тағайындалады (таңдалады), қалған ойыншылар - "тышқандар". "Мысық" алаңның бір шетінде, ұйықтаған болып, отырады. "Тышқандар" алаңның екінші жағынан, тақпақ сөздерін айтып, тышқандардың қимылына еліктеп, "мысыққа" қарай жүреді.</p>
--	--	---	--	---	---

	<p>тұрады, ойын қайтадан басталады. "Қу түлкі" қимыл-қозғалыс ойыны. (дене шынықтыру) Мақсат-міндеттері. Балалардың ойын шарттарына сай ойнауын, "Мен түлкі!" сигналы бойынша қолға түспей, үлкен шеңберден асып жүгіре білу қабілеттерін дамыту (калыптастыру, жетілдіру); байқағыштыққа, жылдамдыққа, ептілікке тәрбиелеу. Балалар кішкентай шеңберге жиналады. Олар педагогтің нұсқауы бойынша көздерін жұмады, ал жүргізуші (педагог) балаларды шеңбер сыртында жүріп, кез келген баланы сәл түртіп қалады. Осыдан кейін педагог таңдаған бала "қу түлкі" болып саналады. Ал ойыншы балалар</p>	<p>жасап тұрғандардың бәрі оны қайталайды. Содан соң тәрбиеші ойын бастаушыны ауыстырады немесе ойын бастаушы өзінің орнына біреуді таңдайды және ойынды жалғастыра береді. "Бағбан мен гүлдер" қимылды ойыны. (дене шынықтыру) Мақсат-міндеттер: ептілік пен шапшаңдықты дамыту, алаңның қарсы бөлігіне қуғыншыдан асқан ептілікпен қашып өтуге үйрену. Дене тәрбиесі бойынша жекелей жұмыс: кеңістікті бағдарлауға арналған жаттығулар. Еңбек әрекеті: ойын алаңын ағаштардан түскен ұсак бұта, жапырақтардан тазалау. Мақсат-міндеттер: балаларды тазалыққа тәрбиелеу. Балалардың еркін</p>	<p>топтағылардың біреуін ұстап алу. Ұсталған ойыншы сол топқа өтеді. Қайсы топ қарсы топтың ойыншысын көп қосып алса, сол топ жеңеді. Құралдары: екі түрлі медальондар: қаршығалар мен қарлығаштар. Еңбек әрекеті: құмды құмсалғышқа шеттерінен ішке қарай сыпырып жинау. Мақсат-міндеттер: балаларды тазалыққа тәрбиелеу. "Себетке допты лақтыр" қимыл жаттығуы. (дене шынықтыру) Мақсат-міндеттер: балаларды доппен ойындарға тарту; дәлдікке, мергендікке, шапшаңдыққа, зеректікке баулу. Педагог балаларды екі топқа бөледі. Екі топ ортасында себет тұрады. Балалар допты жерге</p>	<p>тұрғызып, қай баланың атын атайды, сол бала педагог домалатып жіберген допты тез қуып жетіп, келесі кезекте тұрған балаға береді. 2-3 балаға дейін атап шақыруға болады. Еңбек әрекеті: өскіндері суару. Мақсат-міндеттер: балаларда қарапайым еңбек дағдыларын қалыптастыру. Балалардың еркін ойындары.</p>	<p>Тышқан шықты інінен. "Сағат неше болды?"-деп. Бауды тартып калып еді. Дүңгірлейді барлық жер. Тышқан қорқып қайтадан, Кіріп кетті ініне. Соңғы сөздерді естіген "мысық" "тышқандарға" қарай жүгіріп, қуалап, оларды ұстап алмақшы болады. Ұстап алу - балаға қолмен тию болып саналады. Ұсталғандар келесі айналымға қатыспайды. Ойынның соңында балалар "мысық" қанша баланы ұстап алғанын санайды. Ойынды, жүргізушіні ауыстырып, тағы бір ойнатуға болады. "Түзу жолмен" қимыл-қозғалыс ойыны. (дене шынықтыру) Мақсат-міндеттер:</p>
--	--	--	--	---	--

	<p>жан-жақтарына қарап: "Қу түлкі, сен қайласың?" - деп, үш рет сұрайды. Соңғы сұрақтан кейін жасырынып тұрған "қу түлкі": "Мен мындамын!" - деп дауыстайды. Осы жерден бастап, балалар жан-жаққа "қу түлкіден" қашып құтылу керек. "Қу түлкі" кімге қолын тигізсе, сол шетке шығады.</p> <p>"Түзу жолмен" кимыл-қозғалыс ойыны. (дене шынықтыру)</p> <p>Мақсат-міндеттері. Биік емес бөрене үстімен жүріп, екі аяқты бүгіп секіруді үйрету.</p> <p>Еңбек әрекеті: ойын алаңын ағаштардан түскен ұсақ бұта, жапырақтардан тазалау.</p> <p>Мақсаты: балаларды тазалыққа тәрбиелеу.</p>	ойындары.	<p>лақтырған кезде, секіріп себетке түсіру керек. Себетке көп доп лақтырған балалар тобы жеңіске жетеді.</p> <p>Құралдары: спорттық құралдарды жинауға арналған себеп, балаларға доптар.</p> <p>"Құстар" туралы ертегі айту.</p> <p>Мақсат-міндеттер. Бақылау кезінде құстарды бақылай отырып, елесту арқылы қиялдарын дамыту. (көркем әдебиет)</p>		<p>Биік емес бөрене үстімен жүріп, екі аяқты бүгіп отыра секіруге үйрету.</p> <p>Еңбек әрекеті: өскіндері суару.</p> <p>Мақсат-міндеттер: балаларда қарапайым еңбек дағдыларын қалыптастыру.</p> <p>Балалардың еркін ойындары.</p>
<p>Балалардың үйге қайтуы (ата-аналарға кеңес) 18.00-18.30</p>	<p>Ата-аналарға кеңес: "Бала жиі ашуланатын болса"; "Баланың белсенділігі - денсаулығының кепілі"; Психолог кеңесі. "Баланы ұрып тәрбиелеуге бола ма?"</p>				

Тіптегі ертегі: "Қу"

ТӘРБИЕЛЕУ-БІЛІМ БЕРУ ПРОЦЕСІНІҢ ЦИКЛОГРАММАСЫ					
Білім беру ұйымы (балабақша)	"Балалар" балалар бақша № 11				
Топ:	Ортаңғы топ				
Тобы:	"Балалар"				
Балалардың жасы	3 жасар балалар				
Педагогтің аты-жөні	Аманжол				
Жоспардың құрылу кезеңі:	19.09-23.09.2022ж.				
Апта күндері	Дүйсенбі	Сейсенбі	Сәрсенбі	Бейсенбі	Жұма
	19.09.2022ж.	20.09.2022ж.	21.09.2022ж.	22.09.2022ж.	23.09.2022ж.
Күн тәртібі					
Балаларды қабылдау 8 ⁰⁰ - 8 ⁰⁰	Таңғы сүзгі: балалардың терісін, дене қызуын, сыртқы келбетін тексеру. Балаларды жақсы көңіл күймен қарсы алу және оларға қолайлы жағдай жасау. Баланың көңіл күйін, оның жеке пікірін, қызығушылығын анықтау. (сөйлеуді дамыту)				
Ата-аналармен әңгімелесу, кеңес беру 8 ⁰⁰ - 8 ⁰⁰	Педагогтің ата-аналардың мазалап жүрген сұрақтарына жауап беруі; мектепке дейінгі мекеменің тәртіп ережелері жайлы ақпарат беру; балаларды мәдени-гигиеналық ережелермен таныстыру; балаларға қолайлы орта тудызу.				
Балалардың дербес әрекеті (баяу қимылды ойындар, үстел үсті ойындары, бейнелеу әрекеті, кітаптар қарау және тағы басқа әрекеттер) 8 ⁰⁰ - 8 ⁰⁰	"Еңбекке баулу" Максат-міндеттері. Кезекшінің міндеттерін өз бетінше және адал түрде орындауға; қолды мұқият жууға; кезекшінің киімін киіп, дастарқанды дұрыс жаюға, тамақ ішкеннен кейін ыдыстарды жинау, үстелдерді тазалау, еденді сыпыруға	"Еңбекке баулу" Максат-міндеттері. Ұйымдастырылған іс-әрекеттің басында керекті құрал-жабдықтарды ретімен қою, аяғында құрал-жабдықтарды орнына жинауды үйрету.	"Еңбекке баулу" Максат-міндеттері. Балаларды жұмысқа кірісер алдында жұмыс алжапқыштарын киюді, ойыншықтарды ретімен ұстау: жуу, кептіру, сұрту және орнына қоюды үйрету.	"Еңбекке баулу" Максат-міндеттері. Балаларды жеке шкафта тәртіпті сақтауды үйрету: киім мен аяқ киімнің шкафын босату, сөрелерді дымқыл шүберекпен сұрту, киімді орнына жинап қою іскерліктерін дамыту.	"Еңбекке баулу" Максат-міндеттері. Балаларға қуыршақтың киімдері мен төсек жабдықтарын жуу кезінде педагогке көмектесуге үйрету.

үйрету, үлгі көрсету.					
<p>"Қапшықта не бар?" дидактикалық ойыны. Мақсат-міндеттері. Балалардың сипат-сезу қабілеттерін дамыту, сөйлеуді дамыту, балалардың сөздік қорын байыту. Құрал-жабдықтар: жануар ойыншықтар. Ойын барысы. Тәрбиеші кез келген балаға көздерін жұмуды немесе жабуды сұрайды, қапшыққа балаларға таныс жануар ойыншықтарды салады. Басқа ойыншылар тәрбиешінің не салғанын көреді, бірақ үндемеуі керек. Олар көзі жұмулы досына жасырынған жануар ойыншықты сипаттап берулері тиіс. Бала қолын қапшыққа салып, ойыншықты сипап, оны табуы қажет. Егер ойыншық дұрыс</p>	<p>"Үйшікте кім тұрады?" үстел ойыны. ("Үйшік" ертегісі желісімен") Мақсат-міндеттер. Балалардың сөздік қорын байыту, есте сақтау қабілетін дамыту. Барысы. Педагог үйшік терезесінен ертегі кейіпкерлерінің суреттері бар суреттерді көрсетеді, балалар оларды атайды. (көркем әдебиет)</p> <p>"Мұқият бол" қимыл-қозғалыс ойыны. Мақсат-міндеттері. Мұқияттылыққа, достыққа тәрбиелеу. Балалар бір-бірінің артынан айналып, шеңберге жасап тұрады. Тәрбиеші шеңбердің жанында тұрады, оны барлық балалар көреді. Оның қолында 3 сурет: жануар, тастар және құстар. Тәрбиешінің</p>	<p>"Айырмашылығын тап" дидактикалық ойыны. Мақсат-міндеттері. Балаларға жануарлардың немесе жансыз табиғаттың суреттерін көрсетіп, айырмашылығын таба білуге; өз ойын айта білуге үйрету; ақыл-ойларын дамыту; шыдамдылыққа, досының жауабын тындай білуге дағдыландыру. (қоршаған орта, сөйлеуді дамыту)</p> <p>"Кел, санайық санамақ" саусақ жаттығуы. Мақсат-міндеттері. Балаларды қимылдарды мәтін жолдарының ырғағына сай орындауға дағдыландыру; қолдың ұсақ моторикасын, жағымды эмоцияларды дамыту. Кел, санайық</p>	<p>"Аюға ойыншықтарымызды көрсетеміз" ойыны. Мақсат-міндеттері. Ойыншықтардың атауын қазақ тілінде дұрыс атауды үйрету, ойыншыққа ұқыпты қарауға тәрбиелеу, ұқыпты ойнауды үйрету. Құрал-жабдықтар: әртүрлі ойыншықтар. Тәрбиеші ойыншықтарды қояды, аю балаларға қонаққа келеді. Педагог оған ойыншықтарды көрсету керектігін айтады. Балалар сүйікті ойыншығын алып, қонаққа көрсетіп, ол туралы айтып береді. (қазақ тілі, сөйлеуді дамыту)</p> <p>"Қонжық орманда жүреді" қимыл жаттығуы. Мақсат-міндеттері. Балаларға жаттығу</p>	<p>Үстел үсті ойыны. "Суретті құрастыр". Мақсат-міндеттері. Жануарлардың бөлшектенген суреттерінен тұтас бір бөлікті құрастыруды үйрету, балалардың қабылдауын және байқағыштығын дамыту. (сөйлеуді дамыту)</p> <p>"Суретті тап" ойыны. (топпен жұмыс) Мақсат-міндеттері. Есте сақтау, зейінді дамыту. Балаларға суретті белгілі уақыт көлемінде көрсету. Одан кейін балалардың көздерін жұмып, көптеген суреттердің ішінен бірінші қараған суретін тауып алып, қазақ тілінде атау керектігін айту. (сөйлеуді дамыту, қазақ тілі)</p> <p>"Кірпіжан"</p>	

	<p>аталса, бала оны өзіне алады, егер жоқ болса, оны қалдырады. Басқа балалар кезекпен ойнайды. (сөйлеуді дамыту, қазақ тілі)</p> <p>"Кім не жейді?" үстел үсті ойыны. Максат-міндеттері. Жануарлардың атаулары және олар не жейтіні туралы балалардың білімдерін нақтылау, бақылау мен зейінді дамыту. (сөйлеуді дамыту)</p>	<p>белгісі бойынша (ысқырық) балалар бір-бірінен кейін шеңбер бойымен қозғала бастайды. Педагог кезекпен суреттері бар карточкаларды көрсетеді.</p> <ol style="list-style-type: none"> 1. Жануарлар карточкасын көрсеткенде балалар қолдарын сермеп, шеңбер бойымен баяу жүгіреді. 2. Тастарды көрсеткенде балалар тізелерін құшақтап отырады. 3. Құстарды көрсеткенде балалар бір орында тұрады да, қолдарын жоғары көтеріп, қолдарын жан-жаққа тербеледі. Қателескен бала ойыннан шығып қалады. (қоршаған ортамен танысу, дене шынықтыру) 	<p>санамақ, Саусақтарды даралап. Бас бармағым алғашқы, Балаң үйрек жалғасы. Ортан терек атасы, Шылдыр шүмек анасы. Шынашағым балапан Бәріне ортақ алақан. (сөйлеуді дамыту)</p>	<p>сөздерін айта жүріп, мәтінге сай кимыл-қозғалыстарды жасауға дағдыландыру; артикуляцияны, сөйлеу, ойлау, елестету қабілеттерін дамыту. Қонжық орманда жүреді, (екі аяқ иық енінде, қол белде) Маймаңдайды, теңселеді. (маймаңдау, қонжық жүрісіне еліктеу) Маймаңдайды, теңселеді, Тәтті жидекті тереді. (шоқайып отыру, саусақтармен еденді соққылау)</p> <p>Ағаштарға өрмелейді, (екі қол кеуде алдында бүгулі; қолды көтеріп-түсіру, аяқтарды бүгу, кезекпен көтеріп-түсіру) "Бал бересің бе?" - деп сұрайды. (екі алақанды қосып үйкелеу) "Бал бересің бе?" -</p>	<p>жаттығуы. Маскат-міндеттері. Балаларды диалогқа белсенді қатысып, көркем сөз айтуға бейімдеу; сөйлеу қабілеттірен дамыту. Кірпіжан, кірпіжан, Қайда жортып барасың? Орманнан, орманнан Нені іздеп аларсың?</p> <p>Жолым көп, жолым көп, Қоректерді іздеймін. Кездейсоқ, кездейсоқ Иіскеп жүріп, табамын. Д. Ахметова. (сөйлеуді дамыту, көркем сөз)</p>
--	---	---	--	--	--

				деп сұрайды. Жерге түсіп маймаңдайды. (маймаңдап жүру) Д. Ахметова (дене шынықтыру, сөйлеуді дамыту, көркем сөз)	
Таңертеңгі жаттығу <i>8⁰⁰ - 9⁰⁰</i>	<p>Жалпы дамыту жаттығулары (алақанға шак келетін текшелермен)</p> <p>1. Бастапқы калып аяқ алшак, дене тік, қол төменде</p> <p>1.1. Балалар қолдарын алға созып, алақандарын ашып, текшелерін көрсетіп: "Міне!" дейді.</p> <p>1.2. Бастапқы калып (жаттығу 4-5 рет қайталанады).</p> <p>2. Бастапқы калып аяқ алшак, дене тік, текше ұстаған қол көкірек тұсында</p> <p>2.1. Оңға бұрылып, қолдарын созып, текшелерін көрсетіп: "Міне!", "Міне!" дейді.</p> <p>2.2. Бастапқы калып (дәл осы жаттығу сол жаққа қайталанады және 4 рет қайталанады).</p> <p>3. Бастапқы калып аяқ алшак, дене бос, қол төменде</p> <p>3.1. Жерге отырып, қолдарын алға созып "Міне!" дейді.</p> <p>1.2. Бастапқы калып (жаттығу 4-5 рет қайталанады).</p> <p>3.2. Бастапқы калып (жаттығу 3 рет қайталанады).</p> <p>4. Бастапқы калып аяқ бірге, дене бос, текше ұстаған қол көкірек тұсында</p> <p>4.1. Бір орында тұрып секіру, қолдарды көкірек тұсында ұстап, алақанды жұму.</p> <p>4.2. Бастапқы калып алақан ашып "Міне!" дейді (жаттығу 3 рет қайталанады). (дене шынықтыру)</p>				
Таңғы ас <i>9⁰⁰ - 9⁴⁰</i>	<p>Тамақтану мәдениетін қалыптастыру: қасықты дұрыс ұстау, сорпаны төкпеу, нанды үгітпеу, майлықты дұрыс қолдану, тамақ ішкенде сөйлемей. (сөйлеуді дамыту, көркем сөз, мәдени-гигиеналық дағдылар)</p> <p>Максат-міндеттері. Өзін-өзі күту, тамақтану, мәдениетті қарым-қатынас негіздерін дамыту.</p> <p>Асты шашпай, төкпей іш,</p> <p>Сораптамай, баппен іш.</p> <p>Келген асты алдына</p> <p>Тауысып іш, қалдырма.</p> <p>Тәрбиеші балалардың үстел үстінде дұрыс отыруларын қадағалайды.</p>				
Ұйымдастырылған іс-әрекетке дайындық <i>9⁴⁰ - 9⁴⁰</i>	"Кім көп атайды?" дидактикалық ойыны. Максат-міндеттері. Қаланың көрнекті	"Өз үйінді тап" дидактикалық ойыны. Максат-міндеттері. Өз каласы туралы,	"Қаладағы жыл мезгілдері" дидактикалық ойыны. Максаты-міндеттері.	"Суретті құрастыр" дидактикалық ойыны. Максат-міндеттері. Балалардың туған жер	Шаттық шеңбері Максат-міндеттері. Балаларға эмоционалды жағымды көңіл күй

	жерлеріне мағынасы жағынан сәйкес сөздерді таңдау қабілетін дамыту. Барысы: Астана - мемлекетіміздің астанасы. Біздің Астанамыз әдемі, үлкен қала. (сөйлеуді дамыту)	ондағы үйдің орны, әртүрлі ғимараттар туралы білімді қалыптастыру; балалардың зейінділігін, байқағыштығын, бірнеше адамның арасынан өз үйін таба білу қабілетін дамыту; балалардың логикалық ойлау қабілетін дамыту, сөйлеу қабілеті; балалардың туған жеріне қызығушылығын арттыру. Барысы: балаларға бірнеше ғимараттан тұратын суреттер ұсынылады, олар өз үйлерін тауып, жауап іздеуі керек. (сөйлеуді дамыту)	Балалардың жыл мезгілдері туралы білімдерін бекіту; жыл мезгілдері туралы сипаттамалық әңгімелер құрастыру кезінде толық сөйлемдермен сөйлеуін дамыту; бақылау, көрнекі зейін, есте сақтау қабілетін дамыту; туған қаланың табиғатына қызығушылықты тәрбиелеу. Барысы: лото түріндегі ойын, бала белгілі бір маусымға қатысты суретті алады және сол жыл мезгілін сипаттап береді. Суреттерді таңдау кезінде педагог маусым туралы әңгіме құрастыруды ұсына отырып, тапсырманы қиындата алады. (сөйлеуді дамыту, қоршаған ортамен танысу)	туралы білімдерін бекіту, Отансүйгіштікке тәрбиелеу. Барысы: педагог балалармен бірге қаланың көрікті жерлерін бейнелейтін суреттерді қарайды. Ойын ережелерін түсіндіре отырып, педагог бүкіл суретті бөлек бөліктерден қалай құрастыруға болатыны туралы бұрыннан белгілі ережені еске түсіреді. Ойыншылардың санына сәйкес суреттерді таратады. Педагог балаларға "Бастаймыз!" белгісін береді. Балаларды ойынға дайындайды. Балалар бөліктерден сурет құрастырады. Кім суретті бірінші құрайды, сол балаларға таңбалауыштар таратылады. (сөйлеуді дамыту)	мен ұйымдастырылған іс-әрекетіне мотивациялық дайындықты қалыптастыру, балаларға бір-бірімен сәлемдесуге мүмкіндік беру, ұжымда достыққа тәрбиелеу. Күн шуағын жинаймын. Достарыма сыйлаймын. Күн жылуын аямасын, Шуағымен аяласын. Достық деген бәйтеректі Барлық бала саяласын. (сөйлеуді дамыту)
Білім беру ұйымының кестесі бойынша	Дене шынықтыру "Аяқтың ұшымен жүрейік".	Дене шынықтыру "Тақтайдың үстімен бірге жүрейік".	Музыка	Дене шынықтыру "Күн дидарлы Қазақстан".	Қазақ тілі "Үй жануарлары және оның төлдері".

<p>Ұйымдастырылатын іс-әрекет</p> <p>4-6 - сынып</p>	<p>Мақсат-міндеттері Балаларды биік қиын тақтайдың үстімен жүру және бір бағытта еңбектеу техникаларын жетілдіру; Ұйымдастырылатын іс-әрекетті нығайту; Нығайту ойыны арқылы заттарды көлеміне қарай сәйкестендіру іскерліктерін дамыту; "Үш яқ" ойыны; Мақсат-міндеттері Ақшардың көлемдеріне қарай суреттерді сәйкестендіру (танымдық дағдылар, сөйлеуді дамыту)</p>	<p>Мақсат-міндеттері Балаларды мұзыка әуенімен бірінші артынан біріншімен бір жасап жүру, педагогтің белгі беруге бойынша аяқпен ұшымен жүру және жай қалыңға түсіп, тез ойынға мұзыка әуенімен жүгіру, жүгіріп келе жатып, жай жүріске түсу және аяқпен ұшымен денелерін тік ұстап жүру іскерліктерін жетілдіру, биік қиын тақтайдың үстімен жүру және бір бағытта еңбектеу техника тарын бекіту; "Пойыз" қимылды ойыны; Мақсат-міндеттері Пойыз үксіп санын бұзбай жүруді үйрету (дене шынықтыру)</p>	<p>"Тамшылар мен жауын" дидактикалық ойын; Мақсат-міндеттері Балаларды үлкен қысқа дыбыстарды білуге үйрету; Әуеннің ритмін сезінуге баулу</p>	<p>Мақсат-міндеттері Балаларды сан түрлі бірінші артынан біріншімен ұшымен жүруге жаттықтыру, санға өз еріктерімен тұру қабілетін жетілдіру, бөренемен жүру және допты лақтыру ұшын алу дағдысына үйрету, сан түрлі шенберге шенбермен санға ауысу дағдыларын әрі қарай жетілдіру; "Допты дәлден лақтыр" қимылды ойыны; Мақсат-міндеттері Допты дәлден лақтыруға, нығайта қарай көздеуді үйрету (дене шынықтыру)</p>	<p>Мақсат-міндеттері Қалақ тілін тыңдауды, түсінді, қабылдауды үйрету; Балаларды өлдеріне таным ертегіні айтып беруге ынталандыру; Журнактар мен жалауларды дұрыс қолдануды үйрету, жануарларды атау және төлдерінің аттарын, қарама-қарсы мағыналы сөздерді (үлкен - кіші) ажырата білу дағдыларын қалыптастыру; "Біз қадам басамыз, біз үлкен бол өсеміз"; Біз қадам жасап келеміз; Топ - топ - топ, Топ - топ - топ (бір орында адымдау, аяқты тоғылдану) Біз үлкенбіз, өсіп келеміз; Алақанды соғайық, Алақанды соғайық (бастан жоғары шанақ ұру) Аяқтың ұшына тұрайық,</p>
--	--	---	--	--	---

					Былай, былай, Былай, былай. (аяқтың ұшына тұрып, қолдарын жоғары созу) Санырауқұлақтардай отырайық Былай, былай, Былай, былай. (тізе бүгіп, жүресінен отыру)
Серуенге дайындық <i>10⁴⁰ - 10⁵⁰</i>	Балаларды өз киімдерін тануға, атауға, өз шкафын таңбалауыш арқылы табуға үйрету. (дербес әрекет)				
Серуен <i>10⁵⁰ - 11⁵⁰</i>	Қайыңды бақылау. (қоршаған ортамен танысу, сөйлеуді дамыту) Мақсат-міндеттері. Күз мезгіліне байланысты сипаттамалық ерекшеліктер мен өзгерістерді көрсете отырып, қайыңмен таныстыруды жалғастыру; ағашты табиғаттың бір бөлігі ретінде құрметтеуге тәрбиелеу. Ересек адамдармен орындалатын қарапайым еңбек тапсырмалары (аумақты тазарту).	Күн райын бақылау. (қоршаған ортамен танысу, сөйлеуді дамыту) Мақсат-міндеттері. Табиғаттың қалай өзгергеніне назар аудару; табиғи өзгерістерді салыстыруды үйрету. Ересек адамдармен орындалатын қарапайым еңбек тапсырмалары (күзгі жапырақтарды жинау). Мақсат-міндеттері. Жұмыс істеуге құштарлықты тәрбиелеу.	Күн райының жағдайын бақылау. (қоршаған ортамен танысу, сөйлеуді дамыту) Мақсат-міндеттері. Табиғи құбылыстың бірі - тұман туралы түсінік қалыптастыру; маусымдық құбылыстарды бақылауды үйрету; осы құбылыстың ерекшеліктерін байқау, қорытынды жасау. Ересек адамдармен орындалатын қарапайым еңбек тапсырмалары (учаскедегі	Жыл құстарын бақылау. (қоршаған ортамен таныстыру, көркем сөз, сөйлеуді дамыту) Мақсат-міндеттері. Жыл құстары туралы білімдерін кеңейту; суық түскенде құстардың тіршілігі; құстарға сүйіспеншілік пен қамқорлыққа тәрбиелеу. Көркем сөз. Қадыр Мырза Әли "Сауысқан". Ала қанат сауысқан, Жауыр атқа жабысқан. Ойда жауыр көрінесе,	Торғайды бақылау. (қоршаған ортамен танысу, көркем сөз, сөйлеуді дамыту) Мақсат-міндеттері. Торғай туралы түсініктерді жетілдіру; зеректікке, қамқорлыққа тәрбиелеу. Шыр-шыр еткен торғайды, Қорғамасаң, болмайды. Кіп-кішкене торғайлар Ағаштарды қорғайды. Таспен атып торғайды Ұя бұзған оңбайды! Құс өкпелеп кетеді.

	<p>Максат-міндеттері. Бірлесіп жұмыс істеуге, қойылған мақсатқа жалпы күшпен жетуге үйрету.</p> <p>Қимыл-қозғалыс ойындары.</p> <p>"Қайыңға қарай жүгір". (дене шынықтыру) Максат-міндеттері. Педагогтің белгісі бойынша әрекеттерді жылдам орындауды үйрету.</p> <p>Өзіндік еркін ойын әрекеттері. "Өзенді кесіп өт". Максат-міндеттері. Бөрененің үстінен тіке және қасынан жүру жаттығулары.</p>	<p>"Қағып алмай өт" (кегли) ойын жаттығуы. (дене шынықтыру) Максат-міндеттері. Балалардың кегли арасымен баяу және ептілікпен өтуге дағдыландыру; көз мөлшерін, тепе-теңдікті, вестибуляр аппаратын дамыту. Құралдар: кегльдер.</p> <p>Өзіндік еркін ойын әрекеттері: "Мені қуып жет!". Максат-міндеттері. Дұрыс бағытта жүгіруді үйрету.</p>	<p>қоқыстарды жинау). Максат-міндеттері. Бірлесіп жұмыс істеуге ұмтылысты тәрбиелеу.</p> <p>"Себетке допты лақтыр" ойын жаттығуы. (дене шынықтыру) Максат-міндеттері. Балаларды доппен ойындарға тарту; дәлдікке, мергендікке, шапшаңдыққа, зеректікке баулу. Педагог балаларды екі топқа бөледі. Екі топ ортасында себет тұрады. Балалар допты жерге лақтырғанда секіріп себетке түсіру керек. Себетке көп доп лақтырған балалардың тобы жеңіске жетеді. Құралдар: спорттық құралдарды жинауға арналған себет, балаларға доптар.</p> <p>Өзіндік еркін ойын әрекеттері, далаға алып шығатын материалдармен ойындар.</p>	<p>Ойбайлатқан сауысқан. Қырда жауыр көрінсе, Қикандатқан сауысқан.</p> <p>Ересек адамдармен орындалатын қарапайым еңбек тапсырмалары (ағаш тұқымдарын жинау). Максат-міндеттері. Балаларды тұқым жинауға ынталандыру.</p> <p>Қимыл-қозғалыс ойындары: "Іт пен торғай". Максат-міндеттері. Құстарға тән қимыл-қозғалыстар туралы білімдерін бекіту; құстарға еліктеп дыбыстарын салуды үйрету.</p> <p>Өзіндік еркін ойын әрекеттері, қозғалыстарды дамыту. Максат-міндеттері. Допты бір-біріне төменнен лақтыру қабілетін бекіту.</p>	<p>Бақшамызға қонбайды.</p> <p>"Мысық пен торғайлар" қимыл-қозғалыс ойыны. (дене шынықтыру) Максат-міндеттері. Ойын шарты бойынша белгіге сай қимылдауға дағдыландыру; ойын кейіпкерлеріне еліктей білуге бейімдеу; шапшаңдыққа, зеректікке, кеңістікті бағдарлауға баулу. Алғашында "мысық" рөлін педагог ойнайды, кейін балалар арасынан таңдалады.</p> <p>"Торғайлар" белгілі жерге жиналады немесе орындықтарға отырады, бұл жер "торғайлардың ұясы". Педагогтің "Торғайлар, ұшындар! Жемді шоқындар!" деген нұсқау-белгісі бойынша балалар жүгіріп келіп, топғайлардың</p>
--	--	---	--	--	--

			<p>Мақсат-міндеттері. Қызығушылықтары бойынша ойын тандау мүмкіндігін қамтамасыз ету және өз құрдастарымен қарым-қатынасқа түсе білуін қалыптастыру.</p>		<p>кимылдарына еліктеп, "ұшып жүргенін, отырып жемді шоқығанын" көрсетіп ойнайды. Педагогтің "Абайландар, мысық ұстап алмасың!" деген белгісіне балалар бастапқы орындарына, бір- біріне соғылмай жүгіреді. Балалардың белгілі орынға жүгіріп бара жатқанда оларды қолмен ақырын түртіп, "ұстап алуға" болады. Бұндай әрекетті "мысық" болған бала да жасай алады. Ойын бірнеше рет қайталануы мүмкін. Құралдар: "мысыққа" - маска, "торғайларға" таңбалауыштар. Еңбек тапсырмасы: құмсалғыштың шетінен құмды ішке қарай сыпыру. Мақсат-міндеттері. Тазалыққа тәрбиелеу. Балалардың еркін ойындары.</p>
--	--	--	--	--	---

Серуеннен оралу <i>11⁵⁰ - 12⁰⁰</i>	<p>Балаларға жүйелі түрде киініп-шешінуді, киімдерін шкафқа орналастыруды, қолдарын мұқият жууды қалыптастыру. (мәдени-гигиеналық дағдылар, көркем сөз, дербес әрекет)</p> <p>Жуунута арналған жағтамақ жаттығуы.</p> <p>Максат-міндеттері. Есте сақтау, қабылдау, елестету, сөйлеу қабілетін, жағымды эмоцияларды дамыту.</p> <p>Құралдар: сабын.</p> <p>Сабындаған кезінде</p> <p>Ашытады көзінді.</p> <p>Бола білсең төзімді,</p> <p>Тап-таза етер өзінді.</p> <p>Тазалықтың досы -</p> <p>Сабын деген осы.</p>				
Түскі ас <i>12⁰⁰ - 12³⁰</i>	<p>Тамақтану мәдениетін қалыптастыру: қасықты дұрыс ұстау, сорпаны төкпеу, нанды үгітпеу, майлықты дұрыс қолдану, тамақ ішкенде сөйлемей. (сөйлеуді дамыту, көркем сөз, мәдени-гигиеналық дағдылар)</p> <p>Максат-міндеттері. Өзін-өзі күту, тамақтану, мәдениетті қарым-қатынас негіздерін дамыту.</p> <p>Асты шашпай, төкпей іш,</p> <p>Сораптамай, баппен іш.</p> <p>Келген асты алдыңа</p> <p>Тауысып іш, қалдырма.</p> <p>Тәрбиеші балалардың үстел үстінде дұрыс отыруларын қадағалайды.</p>				
Күндізгі ұйқы <i>12³⁰ - 15⁰⁰</i>	Балалардың тыныш ұйықтауына жайлы жағдай туғызу.				
Бірте-бірте тұрғызу, сауықтыру шаралары <i>15⁰⁰ - 15⁴⁰</i>	<p>Қайық жаттығуы (ішпен жату, қолдар иектің астында, жоғары тартылу, еңкею, тербелу).</p> <p>Жалпақтабандықтың алдын алу мақсатында денсаулық жолдарымен жүру.</p> <p>Алған білімдерін бекітіп, мәдени-гигиеналық дағдыларын орындау. (дене шынықтыру, дербес әрекет)</p>				
Бесін ас <i>15⁴⁰ - 16⁰⁰</i>	<p>Тамақтану мәдениетін қалыптастыру: қасықты дұрыс ұстау, сорпаны төкпеу, нанды үгітпеу, майлықты дұрыс қолдану, тамақ ішкенде сөйлемей. (сөйлеуді дамыту, көркем сөз, мәдени-гигиеналық дағдылар)</p> <p>Максат-міндеттері. Өзін-өзі күту, тамақтану, мәдениетті қарым-қатынас негіздерін дамыту.</p> <p>Асты шашпай, төкпей іш,</p> <p>Сораптамай, баппен іш.</p> <p>Келген асты алдыңа</p> <p>Тауысып іш, қалдырма.</p> <p>Тәрбиеші балалардың үстел үстінде дұрыс отыруларын қадағалайды.</p>				
Балалардың дербес әрекеті (баяу)	Сөйлеуді дамытудан ойын-жаттығу.	Сурет салудан ойын-жаттығу.	Қоршаған ортамен танысудан ойын-	Математика негіздерінен ойын-	Вариативтік компонент/Әлеумет

<p>қимылды ойындар, үстел үсті ойындары, бейнелеу әрекеті, кітаптар қарау және тағы басқа әрекеттер)</p> <p><i>16⁰⁰ - 17⁰⁰</i></p>	<p>"Қазақстан туралы әңгімелесу". Максат-міндеттері. Балаларға Қазақстан Республикасының Әнұраны, Елтаңбасы және Туы және Қазақстан туралы негізгі ұғымдар беру; Қазақстан туралы қарапайым тапқы жаттатып үйрету.</p> <p>"Көзінді жұмып, қолыңмен анықта" дидактикалық ойыны. Максат-міндеттері. Ұзын - қысқа, жуан - жіңішке, үлкен - кіші ұғымдарын бекіту. (математикалық негіздері, сөйлеуді дамыту)</p>	<p>"Жалауша". Максат-міндеттері. Балаларды қарымдаш пен сорғышты қолданып, көгілдір түсті жалаушаны салуды үйрету; жалаудың мейрамдарда кеңінен қолданылатыны жайында баяндау, Қазақстан Республикасының Мемлекеттік Туы туралы түсініктерін бекіту. Ойын рефлексиясы. "Жалаушалармен ойнайық". Максат-міндеттері. Түстерді ажыратуды үйрету.</p> <p>"Шамдар" дидактикалық ойыны. Максат-міндеттері. Қасиеттері бойынша заттарды топтастыруға, түстерді, өлшемдерді ажыратуға жаттықтыру; зейіндерін дамыту. (сөйлеуді дамыту)</p>	<p>жаттығу. "Ақ көгершін" Максат-міндеттер. Балаларды ақ көгершінің сыртқы келбетімен таныстыру; ақ көгершінді тануға, білуге деген құштарлығын қалыптастыру; ақ көгершін жайлы білімдерін кеңейту; Қазақстанның Ата заңы туралы түсінік беру. Балаларды ақ көгершінмен таныстыруда көркем сөздер арқылы ойлау қабілеті мен тілін, есте сақтау қабілеті мен зейінін және құштарлығын дамыту.</p> <p>"Сиқырлы қалта" дидактикалық ойыны. Максат-міндеттері. Балаларға заттарды қолмен ұстап санауды үйрету. 1-нұсқа. Затты қолмен ұстап санау. 2-нұсқа - қандай зат екенін</p>	<p>жаттығу. "Жасасын Қазақстан!" Максат-міндеттері. Балалардың "көп", "біреу", "бір-бірден", "сол қол", "оң қол" ұғымдарын ажырату дағдыларын жетілдіру; бір қасиетті негізге ала отырып, қасиеттері бөлек заттарды екі қолға бөліп ұстау арқылы оң және сол жақты ажыратуды үйрету; зейінді, ақыл-ойды, өзін-өзі бағдарлау, есте сақтау, қабылдау қабілеттерін дамыту.</p> <p>"Қолымда не бар?" дидактикалық ойыны. Максат-міндеттері. Ұзын - қысқа, жуан - жіңішке, үлкен - кіші, оң - сол жайлы білімдерін бекіту; түйсіну сезімдерін дамыту. (танымдық дағдылар, математика негіздері, сөйлеуді дамыту)</p>	<p>"Наубайхана" ойыны. Максат-міндеттері. Балалардың наубайхана жөнінде білімдерін кеңейту; наубайханашы мамандығының ерекшеліктерімен таныстыру; нан өнімдері туралы ұғымдарын жетілдіру; ойын ережелерін түсіндіру; Қазақстандағы нан өнімдерінің жетістіктері туралы түсінік беру. "Наубайшы қамырлан не жасайды?" тәжірибе жаттығуы. Максат-міндеттері. Тұздалған қамыр кесектерінен тоқашты илеу. (мүсіндеу)</p> <p>"Қуыршақ қонаққа барады" дидактикалық ойыны. Максат-міндеттері. Ұзын - қысқа, жуан - жіңішке, ұзындығы бірдей деген өлшемдерді</p>
--	--	---	---	---	---

			<p>қолға ұстап анықтау. (сөйлеуді дамыту)</p> <p>"Қайсы қайда барады?" сұрамақ.</p> <ul style="list-style-type: none"> - Қасқыр, қайда барасын? - Қой қыркуға барамын. - Қарсақ, қайда барасын? - Қанғыруға барамын. - Түлкі, қайда барасын? - Тауық іздеп барамын. - Маймыл, қайда барасын? - Сауық іздеп барамын. - Аю, қайда барасын? - Бал тапқалы барамын. - Майдан, қайда барасын? - Мал баққалы барамын. (сөйлеуді дамыту) 		<p>салыстыруды жаттықтыру. (математика негіздері, сөйлеуді дамыту)</p>
<p>Балалармен жеке жұмыс</p> <p>16⁰⁰ - 18⁰⁰</p>	<p>Артикуляциялық жаттығулар.</p> <p>Мақсат-міндеттері.</p> <p>Артикуляциялық жаттығу арқылы баланың сөйлеуін, тілін, дыбысты дұрыс</p>	<p>"Туған елдің ұлымын" тақпағын жаттау.</p> <p>Мақсат-міндеттері.</p> <p>Бала тілін жаттықтыру. Әртүрлі өлеңдер мен</p>	<p>"Үйдің есігін жабайық" дидактикалық ойыны.</p> <p>Мақсат-міндеттері.</p> <p>Заттарды өлшемі бойынша</p>	<p>"Қаладағы жыл мезгілдері" дидактикалық ойыны.</p> <p>Мақсат-міндеттері.</p> <p>Балалардың жыл мезгілдері туралы</p>	<p>"Күз" тақпағын жаттау.</p> <p>Мақсат-міндеттері.</p> <p>Бала тілін жаттықтыру. Әртүрлі өлең тақпақтарды айтқызу.</p>

	дыбыстауын дамыту. (сөйлеуді дамыту)	тақпақтарды айтқызу. Асқаржан Сәрсеков "Туған елдің ұлымын". Аспанымдай молдірмін, Жайлауымдай жазықпын, Өзенімдей өршілмін, Гүлдерімдей нәзікпін. Қуат алған өзінен, Туған елдің ұлымын. Бақытты етіп өсірген Отанымның гүлімін. (көркем әдебиет, сөйлеуді дамыту)	салыстыруды, жуан және жіңішке заттарды ажыратуды жағтықтыру. Ойлау қабілетін дамыту. (танымдық дағдылар, сөйлеуді дамыту)	білімдерін бекіту; жыл мезгілдері туралы сипаттамалық әңгімелер құрастыру кезінде толық сөйлемдермен сөйлеуді дамыту; бақылау, көрнекі зейін, есте сақтау қабілетін дамыту; туған қаланың табиғатына қызығушылықты тәрбиелеу. Барысы: лото түріндегі ойында бала белгілі бір маусымы бар суретті алады және сол жыл мезгілін сипаттап береді. Суреттерді таңдау кезінде педагог маусым туралы әңгіме құрастыруды ұсына отырып, тапсырманы қиындата алады. (сөйлеуді дамыту)	Мұқатай Жылқыайтарұлы "Күз". Алма, өрікті камбаларға Толтырды әкеп алтын күз. Шәкірт болып парталарға Отырды кеп алтын күз. Бұлт болып та Алатауға Байланыпты алтын күз. Дастарқанда таба нанға Айналыпты алтын күз. (көркем әдебиет, сөйлеуді дамыту)
Серуенге дайындық 16 ⁰⁰ - 17 ⁰⁰	Балаларды серуенге ынталандыру; серуенге ойын жабдықтарын іріктеу; балалармен жеке әңгімелесулер; шалбарын, бас киімі мен бәтеңкесін реттілікпен киюін қадағалау. (дербес әрекет)				
Серуен 17 ⁰⁰ - 18 ⁰⁰	Қайыңды бақылауды жалғастыру. (қоршаған ортамен танысу, сөйлеуді	Ауа райын бақылауды жалғастыру. (қоршаған ортамен танысу, сөйлеуді	Ауа райының жағдайын бақылауды жалғастыру. (қоршаған ортамен	Жыл құстарын бақылауды жалғастыру. (қоршаған ортамен таныстыру, көркем	Торғайды бақылауды жалғастыру. (қоршаған ортамен танысу, көркем сөз,

<p>дамыту) Максат-міндеттері. Күз мезгіліне байланысты сипаттамалық ерекшеліктер мен өзгерістерді көрсете отырып, қайыңмен таныстыруды жалғастыру; ағашты табиғаттың бөлігі ретінде құрметтеуге тәрбиелеу. Ересек адамдармен орындалатын қарапайым еңбек тапсырмалары (аумақты тазарту). Максат-міндеттері. Бірлесіп жұмыс істеуге, қойылған мақсатқа жалпы күшпен жетуге үйрету. Қимыл-қозғалыс ойындары: "Қайыңға қарай жүгір". (дене- шынықтыру) Максат-міндеттері. Педагогтің белгісі бойынша әрекеттерді тез орындауды үйрету. Өзіндік еркін ойын</p>	<p>дамыту) Максат-міндеттері. Табиғаттың қалай өзгергеніне назар аудару; табиғи өзгерістерді салыстыруды үйрету. Ересек адамдармен орындалатын қарапайым еңбек тапсырмалары (күзгі жапырақтарды жинау). Максат-міндеттері. Жұмыс істеуге күштарлықты тәрбиелеу. "Қағып алмай от" (кегли) ойын жаттығуы. (дене шынықтыру) Максат-міндеттері. Балалардың кегли арасымен баяу және епті өтуге дағдыландыру; көз мөлшерін, тепе- теңдікті, вестибуляр аппаратын дамыту. Құралдар: кеглилер. Өзіндік еркін ойын әрекеттері: "Мені қуып жет!". Максат-міндеттері.</p>	<p>танысу, сөйлеуді дамыту) Максат-міндеттері. Табиғи құбылыстың бірі - тұман туралы түсінік қалыптастыру; маусымдық құбылыстарды бақылауға үйрету; осы құбылыстың ерекшеліктерін байқау, қорытынды жасау. Ересек адамдармен орындалатын қарапайым еңбек тапсырмалары (учаскедегі қоқыстарды жинау). Максат-міндеттері. Бірлесіп жұмыс істеуге ұмтылысты тәрбиелеу. "Себетке допты лақтыр" ойын жаттығуы. (дене шынықтыру) Максат-міндеттері. Балаларды доппен ойындарға тарту; дәлдікке, мергендікке, шапшаңдыққа, зеректікке баулу. Педагог балаларды екі топқа бөледі. Екі</p>	<p>сөз, сөйлеуді дамыту) Максат-міндеттер: жыл құстары туралы білімдерін кеңейту; суық түскенде құстардың тіршілігі; құстарға сүйіспеншілік пен қамқорлыққа тәрбиелеу. Көркем сөз. Қадыр Мырза Әли "Сауысқан". Ала қанат сауысқан, Жауыр атқа жабысқан. Ойда жауыр көрінсе, Ойбайлатқан сауысқан. Қырда жауыр көрінсе, Қикандатқан сауысқан. Ересек адамдармен орындалатын қарапайым еңбек тапсырмалары (ағаш тұқымдарын жинау). Максат-міндеттері. Балаларды тұқым жинауға ынталандыру. Қимыл-қозғалыс ойындары: "Іт пен</p>	<p>сөйлеуді дамыту) Максат-міндеттері. Торғай туралы түсініктерді жетілдіру, зеректікке, қамқорлыққа тәрбиелеу. Шыр-шыр еткен торғайды, Қорғамасаң, болмайды. Кіп-кішкене торғайлар Ағаштарды қорғайды. Таспен атып торғайды Ұя бұзған ойбайды. Құс өкпелеп кетеді, Бақшамызға қонбайды. "Мысық пен торғайлар" қимыл- қозғалыс ойыны. (дене шынықтыру) Максат-міндеттері. Ойын шарты бойынша белгіге сай қимылдауға дағдыландыру; ойын кейіпкерлеріне еліктей білуге бейімдеу; шапшаңдыққа, зеректікке, кеңестікті бағдарлауға баулу.</p>
---	--	---	---	---

	<p>әрекеттері: "Өзенді кесіп өт". Мақсат-міндеттері. Бөренемен тіке және қасынан жүру жаттығулары.</p>	<p>Дұрыс бағытта жүгіруді үйрету.</p>	<p>топтың ортасында себет тұрады. Балалар допты жерге лақтырғанда секіртін себетке түсіру керек. Себетке көп доп лақтырған балалардың тобы жеңіске жетеді. Құралдар: спорттық құралдарды жинауға арналған себет және доптар. Өзіндік еркін ойын әрекеттері, далаға алып шығатын материалдармен ойындар. Мақсат-міндеттері. Қызығушылықтары бойынша ойын тандау мүмкіндігін беру және өз құрдастарымен қарым-қатынасқа түсе білуін қалыптастыру.</p>	<p>торғай". (дене шынықтыру) Мақсат-міндеттері. Құстарға тән қимыл-қозғалыстар туралы білімдерін бекіту; құстарға еліктен дыбыстарын салуды үйрету. Өзіндік еркін ойын әрекеттері, қозғалыстарды дамыту. Мақсат-міндеттері. Допты бір-біріне төменнен лақтыру дағдысын бекіту.</p>	<p>Алғашында "мысық" ролін педагог ойнайды, кейін балалар арасынан таңдалады. "Торғайлар" белгілі жерге жиналады немесе орындақтарға отырады; бұл жер "торғайлардың үясы". Педагогтің: "Торғайлар, ұшындар! Жемді шоқындар!" деген нұсқау-белгісі бойынша балалар жүгіріп келіп, торғайлардың қимылдарына еліктен, "ұшып жүргенін, отырып, жемді шоқығанын" көрсетіп ойнайды. Педагогтің: "Абайлаңдар, мысық ыршып алмасың! (дегенге - балалар бастапқы орындарына, бір-біріне соғылмай жүгіреді. Балалардың белгілі орынға жүгіру барысында олардың арасынан қолмен</p>
--	---	---------------------------------------	--	---	--

					<p>акырын түртп, "ұстап алуға" болады.</p> <p>Бұндай әрекетті "мысык" болған бала да жасай алады.</p> <p>Ойын бірнеше рет қайталануы мүмкін.</p> <p>Құралдары:</p> <p>"мысыкка" - маска, "торғайларға" таңбалауыштар.</p> <p>Еңбек тапсырмасы:</p> <p>күмсалғыпштың шетінен күмды ішке карай сыпыру.</p> <p>Максат-міндеттері.</p> <p>Тазалыкка тәрбиелеу.</p> <p>Балалардың еркін ойындары.</p>
<p>Балалардың үйге қайтуы (ата-аналарға кеңес)</p> <p>18.00 - 18.30</p>	<p>Ата-аналарға кеңес: "Бала тәрбиесіндегі қиыншылықтар"; "Баланың бос уақытын дұрыс ұйымдастыру керек"; "Баланы ұлғжандылықка тәрбиелеу жолдары".</p>				

Тексерілді: 18.04

ТӘРБИЕЛЕУ-БІЛІМ БЕРУ ПРОЦЕСІНІҢ ЦИКЛОГРАММАСЫ					
Білім беру ұйымы (балабақша)	«Балабақ» балабақшасы № 44				
Топ:	Ортаңғы топ				
Тобы:	«Балалар»				
Балалардың жасы	3 жасар балалар				
Педагогтің аты-жөні	Шоңақбаева Р.				
Жоспардың құрылу кезені:	26.09-30.09.2022ж.				
Апта күндері	Дүйсенбі	Сейсенбі	Сәрсенбі	Бейсенбі	Жұма
	26.09.2022ж	27.09.2022ж	28.09.2022ж	29.09.2022ж	30.09.2022ж
Күн тәртібі					
Балаларды қабылдау 8 ⁰⁰ - 9 ⁰⁰	Таңғы сүзгі: балалардың терісін, дене қызуын, сыртқы келбетін тексеру. Балаларды жақсы көңіл күймен қарсы алу және оларға қолайлы жағдай жасау. Баланың көңіл күйін, оның жеке пікірін, қызығушылығын анықтау. (сөйлеуді дамыту)				
Ата-аналармен әңгімелесу, кеңес беру 9 ⁰⁰ - 9 ⁰⁰	Баланың балабақшадағы тәртібі туралы ата-аналармен сөйлесу; балалардың денсаулығына назар аудару; балабақшадағы жаңалықтармен бөлісу; ата-аналарды белсенділікке шақыру.				
Балалардың дербес әрекеті (баяу қимылды ойындар, үстел үсті ойындары, бейнелеу әрекеті, кітаптар қарау және тағы басқа әрекеттер) 9 ⁰⁰ - 9 ⁰⁰	"Еңбекке баулу" Максат-міндеттері. Балаларға қуыршақ киімдері мен төсек жабдықтарын жуу кезінде педагогке көмектесуді үйрету; балаларды жұмыс алдында алжапқыштарын киюді үйрету; жууға және кептіруге қажетті керек-жарақтарды, сондай-ақ жұмыс орнын дайындау, сабынды қолдана білу іскерліктерін дамыту.	"Еңбекке баулу" Максат-міндеттері. Балаларға тарақтарды тазарту жұмыстарында педагогке көмектесуге үйрету; суланған тарақтарды шаю, оларды щеткалармен тазалау.	"Еңбекке баулу" Максат-міндеттері. Балалардың еңбекке дұрыс көзқарасын калыптастыру, өз- өздеріне қызмет ету іскерліктерін дамыту.	"Еңбекке баулу" Максат-міндеттері. Балаларды таза, ұқыпты болуға, дербес әрекеттерін жетілдіре түсуге, ұйымшылдыққа тәрбиелеу.	"Еңбекке баулу" Максат-міндеттері. Балаларды топ бөлмесіндегі реттілікті сақтауды үйрету; үстелдер, орындықтар, сөрелердің шанын сұрту. Ойнап болған соң ойыншықтарын орын- орнына жинауға тәрбиелеу.
	"Үй құрылысының ретін көрсет" дидактикалық	"Менің туған қалам" тақырыбында сюжетті суреттерді қарау.	"Күз" мезгіліне байланысты сюжетті суреттер көрсету.	"Құрылысшы" тақпағын жаттау. (Шекербек	"Қуыршақ қонаққа барады" дидактикалық ойыны.

	<p>ойыны. Мақсат-міндеттері Түстерді ажыратуға жаттықтыру; ойлау қабілеттерін, қабылдау, ес, зейін процестерін дамыту. (танымдық дағдылар, сөйлеуді дамыту)</p>	<p>Мақсат-міндеттері. Тақырыпқа байланысты сұрақтар қою. Сұраққа толық жауап беруді балалардан талап ету. (сөйлеуді дамыту)</p> <p>"Қай жерде шырылдады?" дидактикалық ойыны. Мақсат-міндеттері. Дыбыстың қай жерден шыққанын анықтау; алдын ала дайындық жұмысы; қонырады дайындайды (музыка)</p>	<p>Мақсат-міндеттері. Тақырыпқа байланысты сұрақтар қою. Сұрақтарға толық жауап беруді балалардан талап ету. (сөйлеуді дамыту)</p>	<p>Садықханов) Қолда темір қалағым, Саздан сарай қаладым. Алматыдан аумаптың Әсем қала саламын (сөйлеуді дамыту)</p> <p>"Менің қалам - Алматы" Мақсат-міндеттер. Қиялындағы қаланы құрастыру. (құрастыру)</p> <p>"Дәл осындай гүлді тап" үстел үсті ойыны. Мақсат-міндеттері. Балаларды суреттегі кескінге ұқсас заттарды табуға жаттығу, зейінділікке тәрбиелеу, балалардың сөйлеу тілін қалыптастыру. (танымдық дағдылар)</p>	<p>Мақсат-міндеттері Ұзын - қысқа, жуан - жіңішке, ұзындығы бірдей өлшемдерді салыстыруға жаттықтыру (танымдық дағдылар, математика негіздері)</p>
<p>Танертенгі жаттығу <i>8⁰⁰ - 9⁰⁰</i></p>	<p>Жалпы дамыту жаттығулары (орамалмен)</p> <p>1. Бастапқы қалып аяқ алшақ, дене тік, қол төменде.</p> <p>1.1. Балалар орамалдарымен беттерін жауып, "тауып ал" дейді.</p> <p>1.2. Бастапқы қалып (жаттығу 4-5 рет қайталанады).</p> <p>2. Бастапқы қалып аяқ алшақ, дене тік, қол төменде.</p> <p>2.1. Оңға бұрылып, колдарын созып, орамалдарын умаждап "жуамыз" дейді.</p> <p>2.2. Бастапқы қалып (дәл осы жаттығу сол жаққа қайталанады және 4 рет қайталанады)</p> <p>3. Бастапқы қалып жерде отырады, аяқ алшақ, орамалдар тізе үстінде</p> <p>3.1. Жерге шалқадан жатып, орамалдармен беттерін жауып "ұйықтайық" дейді.</p> <p>3.2. Бастапқы қалып (жаттығу 3 рет қайталанады).</p> <p>4. Бастапқы қалып аяқ бірге, дене бос, қол төменде.</p> <p>4.1. Орамалдарын көкірек тұсында ұстап, бір орында тұрып секіру.</p> <p>4.2. Бастапқы қалып (жаттығу 3 рет қайталанады). (дербес әрекет, мәдени-гигиеналық дағдылар)</p>				
<p>Таңғы ас</p>	<p>Тамақтану мәдениетін қалыптастыру: қасықты дұрыс ұстау, сорпаны төкпеу, нанды үгітпеу, майлықты дұрыс қолдану, тамақ ішкенде сөйлемей. (мәдени-гигиеналық дағдылар, көркем сөз, сөйлеуді дамыту)</p>				

9 ⁰⁰ - 9 ³⁰	<p>Максат-міндеттері Өзін-өзі күту, тамақтану, мәдениетті қарым-қатынас негіздерін дамыту.</p> <p>Ас ішкенде күнде біз, Сөйлемейміз, күлмейміз! Астан басқа өзгені. Елемейміз, білмейміз! Балалар рақмет айтады, тамақтануға кіріседі.</p>				
<p>Ұйымдастырылған іс-әрекетке дайындық</p> <p>9³⁰ - 9⁴⁰</p>	<p>Шаттық шеңбері</p> <p>Максат-міндеттері</p> <p>Балаларға эмоционалды жағымды кеніл күй мен ұйымдастырылған іс-әрекетке мотивациялық дайындықты қалыптастыру, балаларға бір-бірімен сәлемдесуге мүмкіндік беру, ұжымда достыққа тәрбиелеу.</p> <p>Бақыт толы шеңберге, Шаттық толы шеңберге</p> <p>Қол ұстасып келдік біз, Жан достармыз енді біз. (сөйлеуді дамыту)</p>	<p>"Қай қолымда көп?" дидактикалық ойыны.</p> <p>Максат-міндеттері. Аз және көп заттарды ажырату және салыстыруды жаттықтыру; ойлау қабілеттерін дамыту. (танымдық дағдылар, математика негіздері, сөйлеуді дамыту)</p>	<p>"Көп және біреу" дидактикалық ойыны.</p> <p>Максат-міндеттері. Көп және біреу қатынастарын білуді үйрету; заттардың тең, тең емес топтарын салыстыру. (танымдық дағдылар, математика негіздері, сөйлеуді дамыту)</p>	<p>"Суреттерді орналастыр" дидактикалық ойыны.</p> <p>Максат-міндеттері. Заттарды топтастыруға жаттықтыру, өз бетінше тапсырманы орындауға дағдыландыру, ойлау қабілетін дамыту. (сөйлеуді дамыту, танымдық дағдылар)</p>	<p>"Танып ал да, атын ата" дидактикалық ойыны.</p> <p>Максат-міндеттері. Заттың түр-түсін, пішінін, атын атауға жаттықтыру; сөздік қорын молайту; ойлау қабілетін дамыту. (сөйлеуді дамыту, танымдық дағдылар)</p>
<p>Білім беру ұйымының кестесі бойынша ұйымдастырылған іс-әрекет</p> <p>9⁴⁰ - 10⁴⁰</p>	<p>Дене шынықтыру</p> <p>"Күндей сары дөңгелек".</p> <p>Максат-міндеттері</p> <p>Балаларды музыка әуенімен бірінің артынан бірі шеңбер жасап жүру, педагогтің белгі беруі бойынша аяқтың ұшымен жүру және жай калыпқа түсіп, тез ойнаған музыка әуенімен жүгіру, жүгіріп келе жатып, жай жүріске</p>	<p>Дене шынықтыру</p> <p>"Бөренеміз жүреміз".</p> <p>Максат-міндеттері.</p> <p>Балалардың бөренеміз жүру және допты лақтыру техникасын бекіту; ұйымдастырылған іс-әрекетті пысықтау; балаларды ептілікке, шапшаңдыққа тәрбиелеу.</p> <p>"Допты дәлдеп лақтыр" қимылды ойыны.</p>	<p>Музыка</p> <p>(Маман жоспары бойынша)</p>	<p>Дене шынықтыру</p> <p>"Домалайды алмалар".</p> <p>Максат-міндеттері.</p> <p>Балаларды бірінің артынан бірі сап түзеп аяқтың ұшымен және өкшемен жүруге жаттықтыру; сапқа өз еріктерімен тұру қабілетін жетілдіру; тұрған зағның басына допты тигізу арқылы жоғары секіру және допты аяқпен қайшылап ұстап, отырып-тұрып</p>	<p>Қазақ тілі</p> <p>"Ойыншықтарым көп менің, бәрін жақсы көремін!"</p> <p>Максат-міндеттері.</p> <p>Қазақ тілін тыңдап, түсінуді үйрету, ойыншықтарды атауға, ересек адамдардың өтінішіне жауап беру, өз өтініш білдіруге сұрақтарға жауап беруді; сөздердегі дауысты дыбыстарды дұрыс дыбыстауға</p>

	түсу және аяқтың ұшымен денелерін тік ұстап жүру іскерліктерін дамыту; беренемен жүру, допты лақтыру іскерліктерін қайталау. "Орамалды әкел" кимылды ойыны. Максат-міндеттері Балалар келергілерден өтіп, орамалды алып келу керек.	Максат-міндеттері Допты қолға жеңіл ұстап, нысанаға дәлдеп лақтыруды үйрету.		домалату дағдысын үйрету. "Қоян" кимылды ойыны. Максат-міндеттері Бірінің артынан бірін тұрғызып, қоян сияқты жүгіріп кеп, сәбізді жегендей кимыл көрсету керектігін және жүруді үйрету.	үйрету "Қораптың ішінде не бар?" дидактикалық ойыны. "Бізбен бірге ойнаңдаршы" сергіту сәті. "Не алып келдің?" жаттығуы "Мә, ... ала ғой" жаттығуы "Ойыншықтар шаршады" рефлексия. Ойыншықтарым көп ойнап, Бүгін қатты шаршады Жетер, шенберде ойнап, Тынығыңдар ұйықтап! Тыныш! Тыныш! Шуламандар! Әлди, әлди ... Ұйықтаңдар. (Автор: Тусипжанова - Шагирова А. Т.)
Серуенге дайындық <i>10⁴⁰ - 10⁵⁰</i>	Алдына қойған асқа назар аударту; дастарқан басында отыру мәдениеті, тамақтану мәдениетіне баулуға бағытталған жеке-дара жұмыс; этикет ережелері. (мәдени-гигиеналық дағдылар, дербес әрекет)				
Серуен <i>10⁵⁰ - 11⁵⁰</i>	Құстарды бақылау. (қоршаған ортамен танысу, сөйлеуді дамыту) Максат-міндеттері Көлеміне, қозғалу тәсілдеріне назар аудара отырып, әртүрлі құстардың сыртқы түрінің айырмашылығын таба білуге үйрету. Ересек адамдармен	Сауысканды бақылау. (қоршаған ортамен танысу, көркем сөз, сөйлеуді дамыту) Максат-міндеттері. Сауысканның пайда болуы, оған тән ерекшеліктер туралы түсініктерін қалыптастыру; қыстайтын құстарға қамқорлық жасауға тәрбиелеу.	Бұлттарды бақылау. (қоршаған ортамен танысу, сөйлеуді дамыту) Максат-міндеттері. Өлі табиғат құбылыстары туралы білімдерін тиянақтау, табиғатты бақылауға қызығушылықтарын арттыру. Көркем сөз. - Аксың, сұрсың,	Шетенді бақылау. (қоршаған ортамен танысу, сөйлеуді дамыту) Максат-міндеттері. Шетеннің суық мезгілде жануарлар мен құстарға тигізетін пайдасы туралы білімдерін бекіту. Ересек адамдармен орындалатын қарапайым еңбек	Жүргізушілердің еңбегін бақылау. (қоршаған ортамен танысу, сөйлеуді дамыту) Максат-міндеттері Балалардың жүргізуші жұмысы туралы түсініктерін қалыптастыруды жалғастыру; ересектердің жұмысына қызығушылық пен

	<p>орындалатын карапайым еңбек тапсырмалары (құраған жапырақтарды бір ортаға жинау). Максат-міндеттері. Топта жұмыс істеуді үйрету, ересектерге көмек көрсету. Қимыл-қозғалыс ойындары: "Құстар мен мысық" (2-3 рет ойнатылады). (дене шынықтыру) Максат-міндеттері. Балалардың денсаулыққа, ойынға құштарлықтарын дамыту, балалардың дене қимылдарын, бұлшық еттерін жетілдіру, ойын арқылы көңіл күйлерін көтеру; ептілікке, шапшаңдыққа, қызыға ойнауға баулу, ойынға қызығушылықтарын, белсенділіктерін арттыру; балаларды саламатты өмір салтына тәрбиелеу. Өзіндік еркін ойын әрекеттері, далаға алып шығатын материалдармен ойындар. Максат-міндеттері. Қызығушылықтарын</p>	<p>Көркем сөз. Қадыр Мырза Әли "Сауысқан". Ала қанат сауысқан, Жауыр атқа жабысқан. Ойда жауыр көрінсе, Ойбайлатқан сауысқан. Қырда жауыр көрінсе, Қиқандатқан сауысқан. Ересек адамдармен орындалатын карапайым еңбек тапсырмалары (күзгі жапырақтарды жинау). Максат-міндеттері. Жұмыс тапсырмаларын ықыласпен орындауды үйрету. Қимыл-қозғалыс ойындары: "Қарға мен ит", "Допты ұста". (дене шынықтыру) Максат-міндеттері. Құстардың қимылдары мен дыбыстарына еліктеуді үйрету; допты екі қолмен ұстау іскерліктерін жетілдіру. Өзіндік еркін ойын әрекеттері, қозғалыстарды дамыту. Максат-міндеттері. Тепе-теңдікті сақтауды, бір аяққа тұрып қолды белге қоюды үйрету.</p>	<p>қарасын Қайда қалқып барасың? - Жерге нөсер төгемін, Өссін гүлдер, көп егін! - Гүл-гүл жайнап өсер көк, Нөсерлетсең нөсерлет! - Бұлт дегеніміз не? - Бұлттардың түсі қандай болады? - Бұлттар неден тұрады? (сан жетпейтін су тамшыларынан немесе мұз түйіршіктерінен) - Бұлттардың қандай түрлерін білесіңдер? (түйдек бұлттар, шарбы бұлттар, қат-қабат бұлттар, түнерген найзағайлы бұлттар) - Неге түйдек бұлттар дейміз? (олар аспанда түйдек-түйдек болып тұрады) - Шарбы бұлттар неге ұқсайды? (ақ ұлпаға, мамыққа, жақсылап аңғарып қарасаң олардан таныс бейнелерді көруге болады) - Ең үлкен бұлттар қай бұлттар? (түнерген найзағайлы бұлттар) - Қандай бұлттар жаңбыр әкеледі? (түйдек бұлттар, түнерген бұлттар) - Бұлттар неліктен</p>	<p>тапсырмалары (учаскедегі тастарды жинау). Максат-міндеттері. Тазалықты байқау қабілетін қалыптастыру. Қимыл-қозғалыс ойындары: "Ұшақтар", "Торғайлар мен мысық". (дене шынықтыру) Максат-міндеттері. Педагогтің белгісі бойынша қимылдарды тез орындауға және көрсетілген бағытта жүгіруді үйрету. Өзіндік еркін ойын әрекеттері: "Себетке дәл лақтыр". Максат-міндеттері. Дәлдікті дамыту.</p>	<p>құрметке тәрбиелеу. Ересек адамдармен орындалатын карапайым еңбек тапсырмалары (учаскедегі тастарды жинау). Максат-міндеттері. Тазалықты байқау қабілетін қалыптастыру. Қимыл-қозғалыс ойындары: "Жүргізушілерміз", "Жапырақтар". (дене шынықтыру) Максат-міндеттері. Балалардың физикалық белсенділігін дамытуды жалғастыру; ойын әрекеттерінде ересектер еңбегі туралы білімді көрсетуге ұмтылысты ынталандыру. Өзіндік еркін ойын әрекеттері, қозғалыстарды дамыту. Максат-міндеттері. Қозғалыс дағдыларын жетілдіру.</p>
--	---	--	---	---	--

	<p>бойынша ойын тандау мүмкіндігін қамтамасыз ету және өз құрдастарымен қарым-қатынасқа түсе білуін қалыптастыру.</p>		<p>аспанда жүреді? (оларды жел қуады) Ересек адамдармен орындалатын қарапайым еңбек тапсырмалары (жемшашарды ілуге көмектесу). Мақсат-міндеттері. Құстарға қамқорлық жасауға ықыласты тәрбиелеу. Қимыл-қозғалыс ойындары: "Жылқы", "Мысық пен тышқан". (дене шынықтыру) Мақсат-міндеттері. Шашыранқы жүтіруге, тепе-теңдікті сақтауды үйрету. Өзіндік еркін ойын әрекеттері, далаға алып шығатын материалдармен ойындар. Мақсат-міндеттері. Қызығушылықтары бойынша ойын тандау мүмкіндігін қамтамасыз ету және өз құрдастарымен қарым-қатынасқа түсе білуін қалыптастыру.</p>		
Серуеннен оралу 1150-12	Балаларды киімдерін жүйелі түрде шешуге дағдыландыру, шкаф сөрелеріне киімдерін орналастыру, қолдарын жуу. (мәдени-гигиеналық дағдылар)				
Түскі ас	Тамақтану мәдениетін қалыптастыру: қасықты дұрыс ұстау, сорпаны төкпеу, нанды үгітпеу, майлықты дұрыс қолдану, тамақ ішкенде сөйлемей. (мәдени-гигиеналық дағдылар, көркем сөз, сөйлеуді дамыту) Мақсат-міндеттері. Өзін-өзі күту, тамақтану, мәдениетті қарым-қатынас негіздерін дамыту.				

12 ⁰⁰ - 12 ⁵⁰	<p>Ас ішкенде күнде біз, Сөйлемейміз, күлмейміз! Астан басқа өзгені. Елемейміз, білмейміз! Балалар рақмет айтады, тамақтануға кіріседі.</p>				
Күнделігі ұйқы 12 ⁵⁰ - 13 ¹⁰	Балалардың тыныш ұйықтауына жағдай туғызу.				
Бірте-бірте тұрғызу, сауықтыру шаралары 13 ¹⁰ - 13 ⁴⁰	<p>Ауыр тастар көтеру. Алақанды жұмып, қолды жартылай көтеріп-түсіру. Жалпақтабандықтың алдын алу мақсатында денсаулық жолдарымен жүру. Алған білімдерін бекітіп, мәдени-гигиеналық дағдыларын орындау (дене шынықтыру, дербес әрекет)</p>				
Бесін ас 13 ⁴⁰ - 14 ⁰⁰	<p>Тамақтану мәдениетін қалыптастыру: қасықты дұрыс ұстау, сорпаны төкпеу, нанды үгітпеу, майлықты дұрыс қолдану, тамзқ ішкенде сөйлемей (мәдени-гигиеналық дағдылар, көркем сөз, сөйлеуді дамыту) Мақсат-міндеттері: Өзін-өзі күту, тамақтану, мәдениетті қарым-қатынас негіздерін дамыту. Ас ішкенде күнде біз, Сөйлемейміз, күлмейміз! Астан басқа өзгені. Елемейміз, білмейміз! Балалар рақмет айтады, тамақтануға кіріседі.</p>				
Балалардың дербес әрекеті (баяу қимылды ойындар, үстел үсті ойындары, бейнелеу әрекеті, кітаптар қарау және тағы басқа әрекеттер) 14 ⁰⁰ - 17 ⁰⁰	<p>"Торғайлар мен қарғалар" театрландырылған ойын. Мақсат-міндеттері: Зейінді, төзімділікті, ептілікті дамыту. Барысы: балалар екі топқа бөлінеді: "Торғайлар" және "Қарғалар". Содан кейін бір-біріне арқаларын қаратып, түзу екі қатарда тұрады. Педагог атаған топ ұстап алады; аты аталмаған топ "үйлерге" қашады (орындықтарда немесе</p>	<p>Көркем әдебиеттен ойын-жаттығулар "Туған өлкем". Мақсат-міндеттері: Балаларды туған өлке туралы өлеңнің мазмұнымен таныстыру; өлең жолдарындағы көркем сөз атауларын шынайы айтуға жаттықтыру; өлеңнің мазмұнындағы сөздерді мұқият тындап, есте сақтай білуге үйрету. "Қазақстанның Туын тап" ойыны. Мақсат-міндеттері: Балаларға Қазақстан</p>	<p>"Күлкілі маймылдар" театрландырылған ойын. Мақсат-міндеттері: Зейінді, бақылауды, реакция жылдамдығын дамыту. Барысы: балалар шашыранқы тұрады, ойында балалар маймылдар болады. Олардың алдында бала - хайуанаттар бағына келуші, ол әртүрлі қимылдар мен қимылдарды орындайды. "Маймылдар", баланың іс-әрекеттерін</p>	<p>Жапсырудан ойын-жаттығу "Менің үйім осындай". Мақсат-міндеттері: Балаларды дайын шаршы, үшбұрыш пішінді қағаздар арқылы үй бейнесін құрастырып, жапсыруды үйрету; геометриялық пішіндер қасиеттері және желімдеу техникасы жөнінде ұғымдарды қалыптастыру. Саусақ жаттығуы. Үйді салғым келеді (шапалақтау), Қабырғасы керегі</p>	<p>Қоршаған ортамен танысудан ойын-жаттығу "Алтын күз". Мақсат-міндеттер: Балаларды күз маусымының алғашқы өзгерістерімен таныстыру, күз маусымында жанды және жансыз табиғатта болатын алғашқы өзгерістердің маңызы туралы түсініктерін кеңейту, балалардың қарапайым экологиялық мәдениетін қалыптастыру, алтын күз туралы ұғым беру.</p>

	<p>белгілі бір сызыққа дейін). Педагог бағу сөйлейді «Қар - та - лар - ». Осы сәтте екі топ қашып кетуге дайын болады. Қарапайым нұсқа: педагог атаған топ қол шапалақтайды, екінші топ орындарында қалады (сөйлеуді дамыту)</p>	<p>Республикасының Туын тануды, сын-сипатын айтуды үйрету</p>	<p>қайталайды. (көркем әдебиет)</p> <p>"Жапырақтар ұшты" саусақ жаттығуы. Қолдар жапырақ екен, (алақандарды жайып, саусақтарды тікелейтіп, ары-бері айналдыру) Бұтада отыр екен (саусақтарды жұдырықтарға қысып алу) Жел соғып жұлып алса, (алақандарды ашу) Ұшады жеке-жеке. (саусақтарды еркін қимылдау) (сөйлеуді дамыту, дене шынықтыру)</p>	<p>(шапалақтау). Қабат-қабат кірпіштер (жұдырықтарды бір-бірінің үстіне қойып, орындарын алмастыру). Қатар-қатар кезегі (жұдырықтарды бір-бірінің үстіне қойып, орындарын алмастыру)</p> <p>Шатыр болса төбесі (қос алақандар ұштарын тиістіріп, "шатыр" құру, бастың төбесіне қою). Үшбұрыштай жебесі (қос алақандар ұштарын тиістіріп, "шатыр" құру, бастың төбесіне қою). Терезелер - көзайна (көздерді ашып-жұму) Мен ғой - үйдің несі (алақандарды өз кеудесіне салу) (сөйлеуді дамыту)</p>	<p>"Күгі өзгерістерді тап" дидактикалық ойыны. Мақсат-міндеттер. Күгі метіліңде болатын өзгерістерді табу (сөйлеуді дамыту)</p> <p>"Құмырскалар" ритмопластика. Мақсат-міндеттері. Кеңістікті бағдарлай алу қабілеттерін жетілдіру, зейінді жаттықтыру. Барысы педагогтің шапалағымен балалар залдың ішінде ретсіз қозғала бастайды, басқа балалармен соқтығыспай және бос кеңістікті толтыруға тырысады (дене шынықтыру, танымдық дағдылар)</p>
<p>Балалармен жеке жұмыс 16.00 - 17.00</p>	<p>"Күз" тақпағын жаттау. Мақсат-міндеттері. Бала тілін жаттықтыру. Өртүрлі өлең, тақпақтарды айтқызу. Тұрдыбек Досанов "Күз". Ұшырды жапырақты жел екпіні, Ол, сірә, көрді дейсің елеп қмді. Жоғалтқан ойыншығын жас баладай, Мұнайып үй артында</p>	<p>"Жау, жау, жаңбыр!" тақпағын жаттау. Мақсат-міндеттері. Бала тілін жаттықтыру. Өртүрлі өлең, тақпақтарды айтқызу. Шәміл Мұхаметжанов "Жау, жау, жаңбыр!" Жау, жау, жаңбыр, селдетіп, Күткеніміз сен едің. Жас егін де ержетіп, Желкілетсін желегін.</p> <p>Жау, жау, жаңбыр, тағы</p>	<p>"Өз үйіңді тап" дидактикалық ойыны. Мақсат-міндеттері. Өз қаласы туралы, ондағы үйдің орны, әртүрлі ғимараттар туралы білімді қалыптастыру; балалардың зейінділігін, байқағыштығын, бірнеше адамның арасынан өз үйін таба білу қабілетін дамыту; балалардың логикалық ойлау қабілетін дамыту, сөйлеу қабілеті,</p>	<p>"Суреттерді орналастыр" дидактикалық ойыны. Мақсат-міндеттері. Заттарды топтастыруға жаттықтыру, өз бетінше тапсырманы орындауға дағдыландыру, ойлау қабілетін дамыту. (сөйлеуді дамыту)</p>	<p>Жыл менгілі жайлы әңгімелесу. Мақсат-міндеттері. Қарапайым сұрақтарға толық жауап беру іскерліктерін жетілдіру.</p>

	терек тұрды. (сөйлеуді дамыту)	да, Дала, тауға көрік бер. Менің еккен бағымда Өссін жүзім, әріктер. (көркем әдебиет, сөйлеуді дамыту)	балалардың туған жеріне қызығушылығын арттыру. Барысы: балаларға бірнеше ғимараттан тұратын суреттер ұсынылады, олар өз үйлерін тауып, жауап іздеуі керек. (сөйлеуді дамыту)		
Серуенге дайындық 18 ⁰⁰ - 18 ⁰⁰	Балаларды серуенге ынталандыру; серуенге ойын жабдықтарын іріктеу; балалармен жеке әңгімелесулер; шалбарын, бас киімі мен бәтенкесін реттілікпен киюін қадағалау. (мәдени-гигиеналық дағдылар, дербес әрекет)				
Серуен 18 ⁰⁰ - 18 ⁰⁰	Құстарды бақылауды жалғастыру. (қоршаған ортамен танысу, сөйлеуді дамыту) Максат-міндеттері Көлеміне, қозғалу тәсілдеріне назар аударып отырып, әртүрлі құстардың сыртқы түрінің айырмашылығын табуды үйрету. Ересек адамдармен орындалатын қарапайым еңбек тапсырмалары (қураған жапырақтарды ортаға жинау). Максат-міндеттері Топта жұмыс істеуді үйрету, ересектерге көмек көрсету. Қимыл-қозғалыс ойындары: "Құстар мен мысық" (2-3 рет	Сауысқанды бақылауды жалғастыру. (қоршаған ортамен танысу, көркем сөз, сөйлеуді дамыту) Максат-міндеттері. Сауысқанның пайда болуы, оған тән ерекшеліктер туралы түсініктерін қалыптастыру; қыстайтын құстарға қамқорлық жасауға тәрбиелеу. Көркем сөз. Қадыр Мыза Әли "Сауысқан". Ала қанағ сауысқан, Жауыр атқа жабысқан. Ойда жауыр көрінсе, Ойбайлатқан сауысқан. Қырда жауыр көрінсе, Қикандатқан сауысқан. Ересек адамдармен орындалатын қарапайым еңбек	Бұлттарды бақылауды жалғастыру. (қоршаған ортамен танысу, сөйлеуді дамыту) Максат-міндеттері. Өлі табиғат құбылыстары туралы білімдерін тиянақтау, табиғатты бақылауға қызығушылықтарын арттыру. Көркем сөз. - Ақсың, сұрсың, қарасың Қайда қалқып барасың? - Жерге нөсер төгемін, Өссін гүлдер, көп егін! - Гүл-гүл жайнап өсер көк, Нөсерлетсең нөсерлет! - Бұлт дегеніміз не? - Бұлттардың түсі қандай болады? - Бұлттар неден тұрады? (сан жетпейтін су тамшыларынан немесе	Шетенді бақылауды жалғастыру. (қоршаған ортамен танысу, сөйлеуді дамыту) Максат-міндеттері. Шетеннің суық мезгілде жануарлар мен құстарға тигізетін пайдасы туралы білімдерін бекіту. Ересек адамдармен орындалатын қарапайым еңбек тапсырмалары (учаскедегі тастарды жинау). Максат-міндеттері. Тазалықты байқау қабілетін қалыптастыру. Қимыл-қозғалыс ойындары: "Ұшақтар", "Торғайлар мен мысық". (дене шынықтыру) Максат-міндеттері.	Жүргізушілердің еңбегін бақылауды жалғастыру. (қоршаған ортамен танысу, сөйлеуді дамыту) Максат-міндеттері. Балалардың жүргізуші жұмысы туралы түсініктерін қалыптастыруды жалғастыру; ересектердің жұмысына қызығушылық пен құрметке тәрбиелеу. Ересек адамдармен орындалатын қарапайым еңбек тапсырмалары (учаскедегі тастарды жинау). Максат-міндеттері. Тазалықты байқау қабілетін қалыптастыру. Қимыл-қозғалыс ойындары: "Жүргізушілерміз",

	<p>ойнатылады). (дене шынықтыру)</p> <p>Максат-міндеттері</p> <p>Балалардың денсаулыққа, ойынға құштарлықтарын дамыту, балалардың дене қимылдарын, бұлшық еттерін жетілдіру, ойын арқылы көңіл күйлерін кетеру, ептілікке, шапшаңдыққа, қызыға ойнауға баулу, ойынға қызығушылықтарын, белсенділіктерін арттыру; балаларды саламатты өмір салтына тәрбиелеу</p> <p>Өзіндік еркін ойын әрекеттері, далаға алып шығатын материалдармен ойындар.</p> <p>Максат-міндеттері</p> <p>Қызығушылықтары бойынша ойын тандау мүмкіндігін қамтамасыз ету және өз құрдастарымен қарым-қатынасқа түсе білуін қалыптастыру.</p>	<p>тапсырмалары (күзгі жапырақтарды жинау).</p> <p>Максат-міндеттері.</p> <p>Жұмыс тапсырмаларын ықыласпен орындауды үйрету.</p> <p>Қимыл-қозғалыс ойындары: "Қарға мен ит", "Допты ұста". (дене шынықтыру)</p> <p>Максат-міндеттері.</p> <p>Құстардың қимылдары мен дыбыстарына еліктеуді үйрету; допты екі қолмен ұстау іскерліктерін жетілдіру.</p> <p>Өзіндік еркін ойын әрекеттері, қозғалыстарды дамыту.</p> <p>Максат-міндеттері.</p> <p>Тепе-теңдікті сақтауды, бір аяқта қолды белге қойып тұруды үйрету.</p>	<p>мүз түйіршіктерінен)</p> <p>- Бұлттардың қандай түрлерін білесіңдер? (түйдек бұлттар, шарбы бұлттар, қат-қабат бұлттар, түнерген найзағайлы бұлттар)</p> <p>- Неге түйдек бұлттар дейміз? (олар аспанда түйдек-түйдек болып тұрады)</p> <p>- Шарбы бұлттар неге ұқсайды? (ақ ұнаға, мамыққа, жақсылап аңғарып қарасаң, олардан таныс бейнелерді көруге болады)</p> <p>- Ең үлкен бұлттар қай бұлттар? (түнерген найзағайлы бұлттар)</p> <p>- Қандай бұлттар жаңбыр әкеледі? (түйдек бұлттар, түнерген бұлттар)</p> <p>- Бұлттар неліктен аспанда жүреді? (оларды жел қуады)</p> <p>Ересек адамдармен орындалатын қарапайым еңбек тапсырмалары (жемшашарды ілуге көмектесу).</p> <p>Максат-міндеттері</p> <p>Құстарға қамқорлық жасауға ықыласты тәрбиелеу.</p> <p>Қимыл-қозғалыс</p>	<p>Педагогтің белгісі бойынша қимылдарды тез орындауды және көрсетілген бағытта жүгіруді үйрету</p> <p>Өзіндік еркін ойын әрекеттері: "Себетке дәл лақтыр".</p> <p>Максат-міндеттері.</p> <p>Дәлдікті дамыту.</p>	<p>"Жапырақтар". (дене шынықтыру)</p> <p>Максат-міндеттері.</p> <p>Балалардың физикалық белсенділігін дамытуды жалғастыру, ойын әрекеттерінде ересектер еңбегі туралы білімді көрсетуге ұмтылысты ынталандыру.</p> <p>Өзіндік еркін ойын әрекеттері, қозғалыстарды дамыту.</p> <p>Максат-міндеттері</p> <p>Қозғалыс дағдыларын жетілдіру.</p>
--	---	--	---	--	---

			<p>ойындары: "Жылқы", "Мысық пен тышқан". (дене шынықтыру)</p> <p>Максат-міндеттері</p> <p>Шапыраңқы жүтіруді, тепе-теңдікті сақтауды үйрету.</p> <p>Өзіндік еркін ойын әрекеттері, далаға алып шығатын материалдармен ойындар.</p> <p>Максат-міндеттері</p> <p>Қызығушылықтары бойынша ойын таңдау мүмкіндігін қамтамасыз ету және өз құрдастарымен қарым-қатынасқа түсе білуін қалыптастыру.</p>		
<p>Балалардың үйге қайтуы (ата-аналарға кеңес)</p> <p>18.00 - 19.30</p>	<p>Жаднама</p> <p>"Балаға қандай ойыншықтар сатып алуға болады?"</p>	<p>"Немерелерді тәрбиелеуге арналған бірнеше кеңестер" қабырға газеті.</p>	<p>"Баланың қимыл белсенділігін қалыптастырудағы отбасының рөлі" әңгімелесу.</p>	<p>Әңгіме жүргізу: "Бала танымын дамытудың маңыздылығы".</p>	<p>Ата-аналарға кеңес</p> <p>"Демалысты пайдалы өткізу".</p>

Жеке әңгіме

Бекітемін:
«Балаби бөбекжай» МККК
Мамандығы:
П. А. Ахметова



ТӘРБИЕЛЕУ-БІЛІМ БЕРУ ПРОЦЕСІНІҢ ЦИКЛОГРАММАСЫ

Білім беру ұйымы (балабақша)	<i>«Балаби» бөбекжайы МХЖА</i>				
Топ:	Ортаңғы топ				
Тобы:	<i>«Ботаника»</i>				
Балалардың жасы	3 жасар балалар				
Педагогтің аты-жөні	<i>Берд. Т.</i>				
Жоспардың құрылу кезеңі:	03.10-07.10.2022ж.				
Апта күндері	<i>Дүйсенбі</i>	<i>Сейсенбі</i>	<i>Сәрсенбі</i>	<i>Бейсенбі</i>	<i>Жұма</i>
	<i>3.10.2022ж</i>	<i>4.10.2022ж</i>	<i>5.10.2022ж</i>	<i>6.10.2022ж</i>	<i>7.10.2022ж</i>
Күн тәртібі					
Балаларды қабылдау <i>8:00-8:30</i>	Таңғы сүзгі: балалардың терісін, дене қызуын, сыртқы келбетін тексеру. Балаларды жақсы көңіл күймен қарсы алу және оларға қолайлы жағдай жасау. Баланың көңіл күйін, оның жеке пікірін, қызығушылығын анықтау. (сөйлеуді дамыту)				
Ата-аналармен әңгімелесу, кеңес беру <i>8:30-9:00</i>	Әңгімелесу: "Ата-ананың баланы балабақшаға апару және одан алып қайтуға кезіндегі әрекеттері", "Балаға қоршаған ортадағы заттардың атауын атап айтқызу және сол заттар туралы сұрақтарды қою ерекшеліктері".				
Балалардың дербес әрекеті (баяу қимылды ойындар, үстел үсті ойындары, бейнелеу әрекеті, кітаптар қарау және тағы басқа әрекеттер) <i>9:00-9:30</i>	"Еңбекке баулу" Максат-міндеттері. Балаларға қуыршақ киімдері мен төсек жабдықтарын жуу кезінде педагогке көмектесуді үйрету; балаларды жұмысқа кірісу алдында жұмыс алжапқыштарын киюді үйрету; жууға және кептіруге қажетті керек-жарактарды, сондай-ақ жұмыс орнын дайындау, сабынды	"Еңбекке баулу" Максат-міндеттері. Балаларды тарақтарды тазарту жұмыстарында педагогке көмектесуді үйрету; суланған тарақтарды шаю, оларды беткалармен тазалау.	"Еңбекке баулу" Максат-міндеттері. Балалардың еңбекке дұрыс көзқарасын қалыптастыру, өз-өздеріне қызмет етуге іскерліктерін дамыту.	"Еңбекке баулу" Максат-міндеттері. Балаларды таза, ұқыпты болуға, дербес әрекеттерін жетілдіре түсуге, ұйымшылдыққа тәрбиелеу.	"Еңбекке баулу" Максат-міндеттері. Балаларды топ бөлмесіндегі реттілікті сақтауды үйрету: үстел, орындықтардың, сөрелердің шаңын сүрту. Ойнап болған соң ойыншықтарын орын-орнына жинауға тәрбиелеу.

қолдана білу іскерліктерін дамыту.				
<p>"Үй құрылысының ретін көрсет" дидактикалық ойыны. Мақсат-міндеттері. Түстерді ажыратуды жаттықтыру; ойлау қабілеттерін, қабылдау, ес, зейін процестерін дамыту. (сөйлеуді дамыту)</p> <p>"Айырмашылықты тап" дамытушы ойыны. Мақсат-міндеттер: ұқсас жұп заттарды, суреттерді салыстырып, олардағы ұқсастықтар мен айырмашылықтарды табу қабілеттерін, қабылдау, зейін қабілеттерін дамыту. Барысы. Салыстыруға бірінші зат немесе сурет балаларға біраз уақыт көрсетеді. Содан кейін екінші зат не суретке көңіл аударылады. Басты міндет - заттардың не суреттердің несімен ұқсамайтынын айту. (танымдық дағдылар, сөйлеуді</p>	<p>"Қай жерде шырылдады?" дидактикалық ойыны. Мақсат-міндеттері. Дыбыстың қай жерден шыққанын анықтау; алдын ала дайындық жұмысы: қоңыраушаны дайындайды. (музыка)</p> <p>Үстел үсті ойындары: "Баскатырғыш", "Құрастырғыш". Мақсат-міндеттері: логикалық ойлауды, қолдың ұсақ моторикасын дамыту. (танымдық дағдылар, құрастыру, сөйлеуді дамыту)</p>	<p>"Күз" мезгіліне байланысты сюжетті суреттер көрсету. Мақсат-міндеттері. Тақырыпқа байланысты сұрақтар қою. Балалардан сұрақтарға толық жауапты талап ету. (көркем әдебиет, сөйлеуді дамыту)</p> <p>Қадыр Мырза Әлидің "Сары" атты тақпағын жаттау. Сәлем беріп, Сән көріп, Сүйгенінді ал, Бәрін ал! Сары шабдал, Сары өрік, Сары ірімшік, Сары бал. (көркем әдебиет, сөйлеуді дамыту)</p>	<p>"Орманшы" дидактикалық ойыны. Мақсат-міндеттер: балалардың кейбір ағаштар мен бұталардың (діні, жапырақтары, жемістері мен тұқымдары) пайда болуы туралы білімдерін бекіту. Барысы: педагог бір баланы "орманшы" етіп таңдайды, қалған балалар орманшының көмекшілері болады. (сөйлеуді дамыту, қазақ тілі)</p> <p>"Дәл осындай гүлді тап" үстел үсті ойыны. Мақсат-міндеттері. Балаларды суреттегі кескінге ұқсас заттарды табуға жаттығу, зейінділікке тәрбиелеу, балалардың сөйлеу тілін қалыптастыру. (сөйлеуді дамыту)</p>	<p>"Қуыршақты серуенге даярлайық" дидактикалық ойыны. Мақсат-міндеттер: балалардың киім-кешек және киіну тәртібі туралы білімдерін бекіту және нақтылау. Сөздік қорларын байыту және толықтыру. (сөйлеуді дамыту, қазақ тілі)</p> <p>"Қуыршақ қонаққа барады" дидактикалық ойыны. Мақсат-міндеттері. Ұзын - қысқа, жуан - жіңішке, ұзындығы бірдей деген өлшемдерді салыстыруды жаттықтыру. (танымдық дағдылар, сөйлеуді дамыту)</p>

	дамыту)				
Таңертенгі жаттығу 8 ⁰⁰ - 8 ⁰⁰	<p>(Жалпы дамытушы жаттығулар, қимыл белсенділігі) (орамалмен)</p> <p>1. Бастапқы калып аяқ алшақ, дене тік, қол төменде.</p> <p>1.1. Балалар орамалдарымен беттерін жауып, "тауып ал" дейді.</p> <p>1.2. Бастапқы калып (жаттығу 4-5 рет қайталанады).</p> <p>2. Бастапқы калып аяқ алшақ, дене тік, қол төменде.</p> <p>2.1. Оңға бұрылу, қолдарын созу, орамалдарын умаждап "жуамыз" дейді.</p> <p>2.2. Бастапқы калып (дәл осы жаттығу сол жаққа қайталанады және 4 рет қайталанады).</p> <p>3. Бастапқы калып жерде отырады, аяқ алшақ, орамалдар тізе үстінде.</p> <p>3.1. Жерге шалқасынан жатып, орамалдармен беттерін жауып "ұйықтайық" дейді.</p> <p>3.2. Бастапқы калып (жаттығу 3 рет қайталанады).</p> <p>4. Бастапқы калып аяқ бірге, дене бос, қол төменде.</p> <p>4.1. Орамалдарын көкірек тұсында ұстап, бір орында тұрып секіру.</p> <p>4.2. Бастапқы калып (жаттығу 3 рет қайталанады) (дербес әрекет, дене шынықтыру)</p>				
Таңғы ас 9 ⁰⁰ - 9 ³⁰	<p>"Ат - адамның қанаты, ас - адамның қуаты" деген мақал-мәтелді балаларға айтқызу; балаларға тамақты кішкене бөліктерге бөліп жеу керектігін айту; тыныш отырып тамақтануды үйрету; тамақ ішер алдында балалар бір-біріне астың дәмді болуын тілеп, тамақтан соң алғыс айтулары. Тамақтану мәдениетін қалыптастыру: қасықты дұрыс ұстау, сорпаны төкпеу, нанды үгітпеу, майлықты дұрыс қолдану, тамақ ішкенде сөйлемей.</p> <p>Мақсат-міндеттері. Өзін-өзі күту, тамақтану, мәдениетті қарым-қатынас негіздерін дамыту.</p> <p>Кесе, шыны, пияла.</p> <p>Оларсыз шай құя ма?</p> <p>Қасықсыз тамақ жемейді,</p> <p>Бәрінің атын не дейді?</p> <p>Өлең жолдарын оқу арқылы, балалардың тәбетін ашу. (мәдени-гигиеналық дағдылар, сөйлеуді дамыту, көркем сөзді қайталау)</p>				
Ұйымдастырылған іс-әрекетке дайындық 9 ³⁰ - 9 ⁴⁰	Шаттық шеңбері Мақсат-міндеттері. Балаларға эмоционалды жағымды көңіл күй мен ұйымдастырылған іс- әрекетке мотивациялық дайындықты калыптастыру, балаларға бір-бірімен сәлемдесуге мүмкіндік беру.	"Қай қолымда көп?" дидактикалық ойыны. Мақсат-міндеттері. Аз және көп заттарды ажыратуды, салыстыруды жаттықтыру; ойлау қабілеттерін дамыту. (танымдық дағдылар, сөйлеуді дамыту)	"Көп және біреу" дидактикалық ойыны. Мақсат-міндеттері. Көп және біреу қатынастарын білуді үйрету; заттардың тең, тең емес топтарын салыстыру. (танымдық дағдылар, сөйлеуді дамыту)	"Суреттерді орналастыр" дидактикалық ойыны. Мақсат-міндеттері. Заттарды топтастыруға жаттықтыру, өз бетінше тапсырманы орындауды дағдыландыру, ойлау қабілетін дамыту. (танымдық дағдылар, сөйлеуді дамыту)	"Танып ал да, атын ата" дидактикалық ойыны. Мақсат-міндеттері. Заттың түр-түсін, пішінін, атын атауды жаттықтыру, сөздік қорын молайту, ойлау қабілетін дамыту. (коммуникативтік дағдылар, сөйлеуді дамыту, қазақ тілі)

	ұжымда достыққа тәрбиелеу Бақыт толы шеңберге, Шаттық толы шеңберге Қол ұстасып келдік біз, Жан достармыз енді біз (коммуникативтік дағдылар, сөйлеуді дамыту)				
Білім беру ұйымының кестесі бойынша ұйымдастырылған іс-әрекет <i>8⁰⁰ - 10⁰⁰</i>	Дене шынықтыру "Допты домалатайық". Мақсат-міндеттері. Балаларды бірінің артынан бірі аяқтың ұшымен және өкшемен сап түзеп жүруге жаттықтыру; сапқа өз еріктерімен тұру қабілеттерін дамыту, тұрған заттың басына доп тигізу арқылы жоғары секіру және допты аяқпен қайшылап ұстап, отырып-тұрып домалату іскерліктерін жетілдіру. "Добым, добым домалақ" қимылды ойыны. Мақсат-міндеттері. Кішкентай доптарды домалатуды үйрену.	Дене шынықтыру "Домалайық". Мақсат-міндеттері. Балаларды тұрған заттың басына доп тигізу арқылы жоғары секіру және допты аяқпен қайшылап ұстап, отырып-тұрып домалату іскерліктерін бекіту, ұйымдастырылған іс-әрекетті пысықтау. "Себетке допты лақтыр" қимылды ойыны. Мақсат-міндеттері. Допты жерге лақтыру арқылы, допты секіріп себетке түсіруді үйрету.	Музыка (Маман жоспары бойынша)	Дене шынықтыру "Ғажал күздің сыйлығы". Мақсат-міндеттері. Балаларды бірінің артынан бірі аяқтың ұшымен және өкшемен сап түзеп жүруге жаттықтыру; сапқа өз еріктерімен тұру қабілетін жетілдіру, тұрған заттың басына допты тигізу арқылы жоғары секіру және қиғаш тақтайдың үстімен жүру дағдысын жетілдіру. "Чемпион" қимылды ойыны. Мақсат-міндеттері. Бірінің артынан бірі тұрып, еңіс тақтайдың үстімен жүруді үйрету.	Қазақ тілі "Алтын күз. Сап-сары жапырақтар". Мақсат-міндеттері. Қазақ тілін тыңдауды үйрету, күзгі табиғат, күзгі еңбек түрлерімен, күз мезгілінің белгілерімен таныстыру, жапырақтар, көгөністер мен жемістерге тән түстерді атауға жаттықтыру "Сәйкестендір" дидактикалық ойыны. Мақсат-міндеттері. Ағаш жапырақтарының үлкен және кішкентай жапырақтарын сәйкестендіру. (сөйлеуді дамыту)
Серуенге дайындық	Балаларға өз киімдерін тануды, атауды, өз шкафын таңбалауыш арқылы табуды үйрету. (мәдени-гигиеналық дағдылар, дербес				

10 ⁴⁵ - 10 ⁵⁰	Әрекет)				
Серуен 10 ⁵⁰ - 11 ⁵⁰	<p>Теректі бақылау. (қоршаған ортамен танысу, сөйлеуді дамыту, көркем сөз) Максат-міндеттері. Бақылау барысында теректің құрылымының ерекшеліктерімен таныстыру.</p> <p>Такпак. Жаксылықты қолдаймыз. Табиғатты қорғаймыз. Терек егеміз бақтарға, Айналасын қоршаймыз.</p> <p>- Балалар, бұл терек ағашы. Терек ағашына жақындау.</p> <p>- Терек - жылдам өсетін ағаш. Ерте көктемде жапырағы шықпай тұрып, сырға секілді ақ гүл жарады. Жапырағы жұмыртқа пішіндес, жиектері аратісті.</p> <p>Жапырақтары гүлдеген кезде терек жасыл калпак киген сияқты, жазда теректен мамық ұшады. Ағаштын жапырақтарымен бірге бұтақтар тәжі деп аталады. Терек</p>	<p>Суды бақылау. (қоршаған ортамен танысу, сөйлеуді дамыту) Максат-міндеттері. Балалардың суды ұқыпты пайдалану туралы түсініктерін қалыптастыру. Судың қасиеттері туралы білімдерін нығайту. температурасы әртүрлі болатынын айту, суда кейбір заттар батып кетеді, басқалары судың бетіне шығады. Бақылау барысы: балалардың назарын судың қасиеттеріне аудару: сұйық, әртүрлі температурала болу мүмкіндігі (ыстық, суық). Су мөлдір, онда бәрі көрінеді. Ыстық күнде бассейнде су тез қызады. Тоғандағы, өзендегі, көлдегі су жазда қызады, адамдар шомылға барады. Асфальтқа шашыраған судың қаншалықты тез көбетінін көрсету. Үлкен балалармен суға қандай заттар батып жатқанын, қайсы батпайтынын анықтау. Неліктен олар жүзіп</p>	<p>Күнді бақылау (қоршаған ортамен танысу, сөйлеуді дамыту, көркем сөз) Максат-міндеттері. Күннің көзі жылу мен жарықтың негізгі көзі болатынын ұғындыру, күннің шығуын қалағалауды жалғастыру. Күннің сәулесі туралы айту.</p> <p>Такпак. Алақай, алақай! Күн шықты, күн шықты. Жер үстіне нұр шықты! "Көк ту" ойыны. Максат-міндеттері. Достыққа, бергенділікке, ұйымшылдыққа баулу. Балалар екі топқа бөлінеді. Әр топта өз тулары болады. Әр тудың қорғаушысы болады. Ту қорғаушылар тудың қасында тұрады. Басқа балалар қарсыластарын өз тобына ауыстырулары керек. Екі топтың ортасынан сызық сызылады да, қарсыластарына қарама-қарсы тұрады. Бір-</p>	<p>Суды бақылау. (қоршаған ортамен танысу, сөйлеуді дамыту) Максат-міндеттері. Судың қасиеттері туралы түсініктерді тиянақтау, табиғи құбылыстарға қызығушылықты арттыру.</p> <p>Іс-тәжірибеде: құйылатыны, төгілетіні, ыдыста, шалшықта қозғалмай тұратынын анықтау. Салқын, жылы, ыстықта кеуіп кетеді дегенді айтқызу. Іс-тәжірибеде судың адамның, өсімдіктердің тіршілігіне ықпалына көңіл аудару. Гүлзарды суару, таза ас суын ішкізу. Іс-тәжірибеде суды асфальтқа төгіп, күннің көзінде кебуін бақылату. Балаларға "кеуіп кетеді" дегенді айтқызу.</p> <p>Еңбек әрекеті: гүлзарда өскен гүлдерді суару. Максат-міндеттері. Балалардың қарапайым еңбек дағдыларына баулу.</p>	<p>Жанбырлы күн туралы сөйлесу (немесе бақылау). (қоршаған ортамен танысу, сөйлеуді дамыту) Максат-міндеттері. Балаларды табиғат құбылыстарын сезіне білуге баулу; табиғи құбылыстары туралы білімді бекіту, жаңбырлы күні қажет заттарды еске түсіру</p> <p>"Күн мен жаңбыр" қимыл-қозғалыс ойыны. (дене шынықтыру) Максат-міндеттері. Балаларды белгі бойынша жан-жаққа шашырап жүтіруге және бір-біріне соғылмай, бір жерге жиналуға дағдыландыру; вестибуляр аппаратын, кеңістікті бағдарлау қабілетін жетілдіру; ептілікке, достыққа тәрбиелеу. Балалар алаңның бір шетінде тұрады. Тәрбиеші: "Аспан ашық, күн шығып тұр! Серуенге шығуға болады," – дейді. Балалар алаңда жүтіріп</p>

<p>ауаны жақсы тазартады, ағаштың тамыры жерден ылғал алады, ол көп жылу береді. Терек ағашы жұмсақ, жеңіл болады, одан қағаз бен сіріңке, ойыншықтар жасайды.</p> <p>Еңбек әрекеті: терек жапырақтарын жинау, балаларды еңбек нәтижесіне өз үлестерін қосуды үйрету.</p> <p>"Гүлдер мен аралар" қимыл-қозғалыс ойыны. (дене шынықтыру) Мақсат-міндеттері. Балаларды белгі бойынша жұптарға жиналуды және жан-жаққа тарап жүгіруге дағдыландыру. Құралдар: таратпалы таңбалауыштар (гүлдер мен аралар).</p> <p>"Допты ұстап ал" ойыны. (дене шынықтыру) Мақсат-міндеттері. Ептілікті, реакция жылдамдығын дамыту; доппен ойындарға қызығушылықты арттыру.</p>	<p>немесе батып бара жатқанын анықтау.</p> <p>Еңбек әрекеті: қурап қалған шөптерді жинау (тәрбиешінің көмегімен). Мақсат-міндеттері. Балаларды қарапайым еңбек дағдыларына баулу.</p> <p>Құралдары: қолғаптар, қаптар.</p> <p>Педагог балалардың шөптерге аллергиясын ескеру тиіс.</p> <p>"Толқиды теңіз" қимылды ойыны. (дене шынықтыру, көркем сөз) Мақсат-міндеттері. Балаларды шыдамдылыққа тәрбиелеу.</p> <p>Балалар ойын алаңында айналып жүріп: Толқиды теңіз бір, Толқиды теңіз екі, Толқиды теңіз үш, Толқиды теңіз төрт. Тәрбиеші белгісі бойынша: "Толқын мұз бол!" - дегенде балалар қозғалмай қалу керек.</p> <p>"Әткеншек" қимыл-қозғалыс ойыны. (дене шынықтыру, көркем сөз) Мақсат-міндеттері. Балаларды шеңберге</p>	<p>бірінің қолдарынан ұстап, өз топтарына тартып алуға тырысады. Сөйтіп қай топ балаларды көп жинай алса, сол топ жеңіске жетеді.</p> <p>Жеңілген топтың туына шабуыл жасалады. Егер де туларын қорғап қалса, ойын жалғаса береді.</p> <p>"Қағып алмай от" (кегли) ойын жаттығуы. (дене шынықтыру) Мақсат-міндеттері. Балаларды кегли арасымен баяу және ептілікпен өтуге дағдыландыру; көз мөлшерін, тепе-теңдікті, вестибуляр аппаратын дамыту.</p> <p>Құралдар: кеглилер.</p> <p>Еңбек әрекеті: алаңдағы ағаштардан түскен құрғақ бұтақтарды жинау. Мақсат-міндеттері. Балаларды еңбекқорлыққа тәрбиелеу.</p> <p>Балалардың еркін ойыны.</p>	<p>Құралдары: су құйғыштар</p> <p>"Ақсүйек" қимыл-қозғалыс ойыны. (дене шынықтыру) Мақсат-міндеттері. Балаларды қырағылыққа, дәлдікке үйрету.</p> <p>Ойынға қатысушы балалар бір қатарға тұрады. Тәрбиеші ақсүйекті қолына алып, балалардың ту сыртына шығады да, алысқа лақтырады. Балалар ақсүйектің лақтырылған бағытын көрмеуі керек.</p> <p>"Ақсүйек" жерге түскеннен кейін тәрбиеші "Ақсүйекті іздендер, кім жылдам табар екен?" - дейді.</p> <p>Ойынның шарты бойынша ақсүйекті тауып алған бала басқаларына білдірмей, тәрбиешіге әкеліп беруі керек. Егер балалардың бірі байқап қалса, ақсүйекті тауып алған баланы қуып жетіп, денесіне қолын тигізуі керек. Сонда ақ сүйек өзіне беріледі. Сөйтіп, ақсүйекті ешкімге жеткізбей тәрбиешіге табыс еткен бала жеңімпаз аталады. Өз</p>	<p>жүр "Жанбыр! Тез-тез үйге жүріңдер!" - деген белгіні естіп, бәрі өз орындарына қарай жүгіріп келіп, орындықтардың артына отырады. Тәрбиеші қайтадан: "Күн шықты! Барындар, серуендендер", - дейді, ойын қайта басталады.</p> <p>"Қапты көлденен нысанаға лақтыру" жаттығуы. (дене шынықтыру) Мақсат-міндеттері. Дәлдікке, ептілікке бейімдеу, бір қолмен қапты көлденен нысанға лақтыру жаттығуына машықтандыру</p> <p>Құралдар: лақтыруға арналған құм салынған қаптар.</p> <p>Еңбек әрекеті: бақшадағы көгөністерді суару.</p> <p>Мақсат-міндеттері. Су құйғышпен әрекет етуге машықтандыру, қамқорлыққа тәрбиелеу.</p> <p>Балалардың еркін ойындары.</p>
--	--	--	---	---

	<p>Дене тәрбиесі бойынша жеке жұмыстар. Мақсат-міндеттері. Допты қағып алу және лақтыру жаттығулары. Балалардың еркін ойыны. Мақсат-міндеттері. Балаларға өз бетінше ойын тақырыбын таңдауды үйрету.</p>	<p>тұрып, бойымен жүруге және жүгіруге бейімдеу, вестибуляр аппараттарын дамыту; ептілікке, ұйымшылдыққа тәрбиелеу. Ақырын-ақырын итеріп, Өткеншекті қозғалтамыз. Жылдам-жылдам жүгіріп, Шеңберді айналдырамыз. Д. Ахметова. Педагог барлық балалардың бірыңғай қимылдауын қадағалап жүру керек. Шеңбер бойымен жүргізу үшін, балаларды бір жаққа бұрып, беттерін шеңбер ортасына қарату керек. Балалардың ойынды меңгерудегі басты міндеті - аса жылдам жүгірмеу. Әрбір бала қимылдау кезінде шеңбердің бір жақ бойымен жүріп, бүкіл шеңбердің жылжып жатқанын бақылайды. Балалардың еркін ойыны. Балаларға өз бетінше ойын тақырыбын таңдауды үйрету.</p>	<p>бетінше ойынды ұйымдастыруды дамытуды жалғастыру, ереженің нормасын және тәртібін орындау. Еңбек әрекеті: гүлді күту. Мақсат-міндеттері. Учаскеде өсетін өсімдіктерді өз бетінше қорғауды үйрету; гүлге ұқыпты қарауды және сүюді тәрбиелеу. "Осындай бола ма, болмай ма?" ойыны. (дене шынықтыру) Мақсат-міндеттері. Сұраққа жауап беруді және жауабын түсіндіруді үйрету. - Балалар, жазда қар жауа ма? Күн шығып тұр ма, жаңбыр жауып тұр ма? Қараңғы және жарық жерде өсіп тұрған өсімдіктерді қадағалау, күнге тартылатын өсімдіктер қозғалысына көңіл бөлу. Өсімдіктер өсу үшін жарық қажет. Балалардың еркін ойыны.</p>	
<p>Серуеннен оралу 1150 - 12⁰⁰</p>	<p>Балаларды киімдерін жүйелі түрде шешуге дағдыландыру, шкаф серелеріне киімдерін орналастыру, қолдарын жуу. (мәдени-гигиеналық дағдылар, дербес әрекет)</p>			

<p>Түскі ас</p> <p>12⁰⁰ - 12⁵⁰</p>	<p>"Ат - адамның қанаты, ас - адамның қуаты" деген мақал-мәтелді балаларға айтқызу; балаларға тамақты кішкене бөліктерге бөліп жеу керектігін айту; тыныш отырып тамақтануды үйрету; тамақ ішер алдында балалар бір-біріне астың дәмді болуын тілеп, тамақтан соң алғыс айтулары. Тамақтану мәдениетін қалыптастыру: қасықты дұрыс ұстау, сорпаны төкпеу, нанды үгітпеу, майлықты дұрыс қолдану, тамақ ішкенде сөйлемей.</p> <p>Мақсат-міндеттері. Өзін-өзі күту, тамақтану, мәдениетті қарым-қатынас негіздерін дамыту.</p> <p>Кесе, шыны, пияла</p> <p>Оларсыз шай құя ма?</p> <p>Қасықсыз тамақ жемейді,</p> <p>Бәрінің атын не дейді?</p> <p>Өлең жолдарын оқу арқылы балалардың тәбетін ашу. (мәдени-гигиеналық дағдылар, сөйлеуді дамыту, көркем сөзді қайталау)</p>				
<p>Күндізгі ұйқы</p> <p>12⁵⁰ - 15¹⁰</p>	<p>Балалардың тыныш ұйықтауына жайлы жағдай туғызу. (мәдени-гигиеналық дағдылар, дербес әрекет)</p>				
<p>Бірте-бірте тұрғызу, сауықтыру шаралары</p> <p>15¹⁰ - 15²⁰</p>	<p>Ауыр тастар көтеру. Алақанды жұмып, қолды жартылай көтеріп-түсіру.</p> <p>Жалпақтабандықтың алдын алу мақсатында денсаулық жолдарымен жүру.</p> <p>Алған білімдерін бекітіп, мәдени-гигиеналық дағдыларын орындау.</p> <p>(мәдени-гигиеналық дағдылар, дербес әрекет)</p>				
<p>Бесін ас</p> <p>15²⁰ - 16⁰⁰</p>	<p>"Ат - адамның қанаты, ас - адамның қуаты" деген мақал-мәтелді балаларға айтқызу; балаларға тамақты кішкене бөліктерге бөліп жеу керектігін айту; тыныш отырып тамақтануды үйрету; тамақ ішер алдында балалар бір-біріне астың дәмді болуын тілеп, тамақтан соң алғыс айтулары. Тамақтану мәдениетін қалыптастыру: қасықты дұрыс ұстау, сорпаны төкпеу, нанды үгітпеу, майлықты дұрыс қолдану, тамақ ішкенде сөйлемей.</p> <p>Мақсат-міндеттері. Өзін-өзі күту, тамақтану, мәдениетті қарым-қатынас негіздерін дамыту.</p> <p>Кесе, шыны, пияла</p> <p>Оларсыз шай құя ма?</p> <p>Қасықсыз тамақ жемейді,</p> <p>Бәрінің атын не дейді?</p> <p>Өлең жолдарын оқу арқылы балалардың тәбетін ашу. (мәдени-гигиеналық дағдылар, сөйлеуді дамыту, көркем сөзді қайталау)</p>				
<p>Балалардың дербес әрекеті (баяу қимылды ойындар, үстел үсті ойындары, бейнелеу әрекеті, кітаптар қарау және тағы басқа әрекеттер)</p> <p>16⁰⁰ - 16⁰⁰</p>	<p>Сөйлеуді дамытудан ойын-жаттығу.</p> <p>Қызыл сары, сап-сары.. атты таппақты жаттау. Дауысты [ұ], [ү] дыбыстары.</p> <p>Мақсат-міндеттері.</p> <p>Балаларға күзгі құбылыстың бірі,</p>	<p>Математика негіздерінен ойын-жаттығу.</p> <p>"Сан алуан жапырақтар".</p> <p>Мақсат-міндеттері.</p> <p>Балалардың "көп", "біреу", "бірде-біреуі жоқ" деген ұғымдарды</p>	<p>Қоршаған ортамен таныстырудан ойын-жаттығу.</p> <p>"Аула сыпырушы".</p> <p>Мақсат-міндеттері.</p> <p>Балаларды аула сыпырушының жұмысымен таныстыру; аула сыпырушының</p>	<p>Құрастырудан ойын-жаттығу.</p> <p>"Сары жапырақтар жерге түсті".</p> <p>Мақсат-міндеттері.</p> <p>Балаларды құрастыруға икемді қағазды жұмарлау, бүктемелеу, жыртып алу</p>	<p>Сурет салудан ойын-жаттығу.</p> <p>"Саябаққа күз келді".</p> <p>Мақсат-міндеттері.</p> <p>Балаларды қылқалам арқылы ағаштарда өскен және ағаштардан жерге түсіп, жерде жатқан сары</p>

	<p>жапырақтардың түсуі жөнінде мағлұмат беру, ересектің соңынан күз туралы көркем сөзді қайталап, жаттауды үйрету.</p> <p>"Торғайлар мен қарғалар" театрландырылған ойын.</p> <p>Максат-міндеттері: зейінді, төзімділікті, ептілікті дамыту.</p> <p>Барысы: балалар екі топқа бөлінеді: "Торғайлар" және "Қарғалар"; содан кейін бір-біріне арқаларымен екі қатарда тұрады. Педагог атаған топ ұстап алады; аты аталмаған топ "үйлерге" кашады (орындықтарда немесе белгілі бір сызыққа дейін). Педагог баяу сөйлейді: «Қар... - ға ... -лар...». Осы сәтте екі топ кашып кетуге дайын болады. Қарадайым нұсқа: педагог атаған топ қол шапалақтайды, ал екінші топ орындарында қалады.</p>	<p>ажырату дағдыларын жетілдіру; заттарды бір қатарға, реті бойынша, бір бағытта солдан оңға қарай оң қолымен орналастыру дағдыларын қалыптастыру; қолдың ұсақ моторикасын, көз мөлшері, зейінді, есте сақтау қабілетін, жағымды эмоцияларды дамыту.</p> <p>"Ұшады ұшпайды, өседі өспейді" театрландырылған ойын.</p> <p>Максат-міндеттері: Балалардың танымдық қабілетін дамыту.</p> <p>Барысы: педагог затты атайды, егер ол ұшса, балалар қолдарымен канат қағуды көрсетеді; егер ол ұшпаса, олар қолдарын тізеге қояды. Егер ол өссе, олар қолдарын жоғары көтереді, егер өспесе, олар қолмен жабады. (көркем әдебиет)</p>	<p>атқаратын жұмысының ерекшелігі мен еңбек нәтижесінің маңызы туралы түсініктерін кеңейту.</p> <p>Дидактикалық ойын. "Аула сыпырушының құралдарын тап".</p> <p>Максат-міндеттері: Аула сыпырушының құралдарын тауып, құралдың атауын атауды үйрету.</p> <p>"Күлкілі маймылдар" театрландырылған ойын.</p> <p>Максат-міндеттері: Зейінді, бақылауды, реакция жылдамдығын дамыту.</p> <p>Барысы: балалар шапыраңқы тұрады (маймылдар). Олардың алдында бала - хайуанаттар бағына келуші, ол әртүрлі қимылдар мен орындайды. "Маймылдар" баланың іс-әрекеттерін қайталайды. (көркем әдебиет)</p>	<p>амалдарымен, қасиеттерімен таныстыру, қағазды жыртып алып, қолдағы кескінді белгілі пішінге, жапыраққа, ұқсатуды үйрету, күз мезгілі жөнінде ұғымдарды кеңейту, жапырақтардың сарғайып түсуі жөніндегі түсініктерді анықтау.</p> <p>Құрылыс нәтижесімен ойнату.</p> <p>Максат-міндеттері: Күзгі жапырақтарды ағаш бұталарына жапсыру, тиянақтылыққа, ұқыптылыққа баулу. (жапсыру)</p> <p>"Әлемге саяхат" театрландырылған ойын.</p> <p>Максат-міндеттері: Өз мінез-құлқын ақтай білу, сенімі мен қиялын дамыту, балалардың білімін дамыту.</p> <p>Барысы: балаларға әлемді саяхаттау ұсынылады. Олар өздерінің жолдары қайда жауқанын анықтауы керек (шөл даламен, тау соқпағымен, батпақпен,</p>	<p>жапырақтарды салуды үйрету, күз мезгілі туралы, жапырақтардың сарғайып, түскені жөнінде түсініктерін кеңейту.</p> <p>Саусақ жаттығуы. "Жапырақтар ұшты".</p> <p>Қолдар – жапырақ екен, (алақандарды жайып, саусақтарды тікелейтін, ары-бері айналдыру) Бұтада отыр екен (саусақтарды жұдырықтарға қысып алу)</p> <p>Жел соғып жұлып алса, (алақандарды ашу) Ұшады жеке-жеке, (саусақтармен еркін қимылдау) (сөйлеуді дамыту)</p> <p>"Түстер туралы ертегі" оқып беру.</p> <p>Максат-міндеттері: Балаларды көркем сөзді мұқият тыңдап, мазмұнын дұрыс түсінуге баулу.</p> <p>Ерте, ерте ертеде, ешкі жүні бөртеде қызыл, сары, көк бояулар өмір сүріпті. Олар өте тату-тәтті боламын.</p> <p>Күндердің күндері олар қызықты оқиғаларға тап болады. Бір күні қызыл түс сары түске қонаққа</p>
--	---	--	---	---	---

	(көркем әдебиет)			орман, джунгли, кемемей мұхиттың арғы жағына. Мінез-құлқын соған сәйкес өзгертуі керек. (көркем әдебиет)	<p>келеді. Бір мезетте үй ішіндегі шам сөніп қалады. Түстер бір-бірімен соқтығысып жүргенде тағы бір түс пайда болады. Ол Қызғылт сары түс екен. Жанбыр жауып тұрған кезде болған оқиға Көк бояу мен кіші қарындасы Сары бояу жанбырдан қорқып, емен ағашының астына тығылады. Жанбыр қатты жауғаннан бояулары езіле бастайды, олардың бояулары араласқан кезде Жасыл бояу пайда болады. Ары қарай мынандай жағдай болды. Көк түс өзінің қуанышын бөлісейін деп осы қуанышымен Қызыл бояумен бөліспек болып, Қызыл бояуды құшақтап алғанда Күлгін түс пайда болады. Солай осы өмірге жаңадан Қызыл сары, Жасыл, Күлгін түстер пайда болған екен. Барлық бояулар қол ұстасып, үлкен шеңбер жасайды. Осыдан кемпірқосақ пайда болады. (көркем әдебиет, қоршаған ортамен танысу)</p>
--	------------------	--	--	--	---

					<p>"Түрлі-түсті моншақтар" жаттығуы.</p> <p>Мақсат-міндеттері.</p> <p>Негізгі түстер (көк, қызыл, сары, жасыл) туралы білімдерін нығайту. Қолдың ұсақ моторикасын дамыту.</p> <p>Түрлі түсті моншақтарды алақанмен домалақтау, ермексаздан үзіп алу, есуді үйрету. (мүсіндеу)</p>
<p>Балалармен жеке жұмыс</p> <p>16⁰⁰ - 17⁰⁰</p>	<p>Теректі бақылауды жалғастыру.</p> <p>(қоршаған ортамен танысу, сөйлеуді дамыту, көркем сөз)</p> <p>Мақсат-міндеттері.</p> <p>Бақылау барысында теректің құрылымының ерекшеліктерімен таныстыру.</p> <p>Тақпак.</p> <p>Жақсылықты қолдаймыз,</p> <p>Табиғатты қорғаймыз.</p> <p>Терек егеміз бақтарға,</p> <p>Айналасын қоршаймыз.</p> <p>- Балалар, бұл терек ағашы. Терек ағашына жақындау.</p> <p>- Терек - тез өсетін ағаш. Ерте көктемде жапырағы шықпай</p>	<p>Суды бақылауды жалғастыру.</p> <p>(қоршаған ортамен танысу, сөйлеуді дамыту)</p> <p>Мақсат-міндеттері.</p> <p>Балалардың суды ұқыпты пайдалану туралы түсініктерін қалыптастыру.</p> <p>Судың қасиеттері туралы білімдерін нығайту, температурасы әртүрлі болатынын айту, суда кейбір заттар батып кетеді, басқалары судың бетіне шығады.</p> <p>Бақылау барысы:</p> <p>балалардың назарын судың қасиеттеріне аудару: сұйық, әртүрлі температураға ие болу мүмкіндігі (ыстық, суық). Су мөлдір, онда</p>	<p>Күнді бақылауды жалғастыру.</p> <p>(қоршаған ортамен танысу, сөйлеуді дамыту, көркем сөз)</p> <p>Мақсат-міндеттері.</p> <p>Күннің көзі жылу мен жарықтың негізгі көзі болатынын ұғындыру, күннің шығуын қадағалауды жалғастыру.</p> <p>Күннің сәулесі туралы айту.</p> <p>Тақпак.</p> <p>Алақай, алақай!</p> <p>Күн шықты, күн шықты,</p> <p>Жер үстіне нұр шықты!</p> <p>"Көк ту" ойыны.</p> <p>Мақсат-міндеттері.</p> <p>Достыққа, белсенділікке, ұйымшылдыққа баулу.</p> <p>Балалар екі топқа</p>	<p>Суды бақылауды жалғастыру.</p> <p>(қоршаған ортамен танысу, сөйлеуді дамыту)</p> <p>Мақсат-міндеттері.</p> <p>Судың қасиеттері туралы түсініктерді тиянақтау; табиғи құбылыстарға қызығушылықты арттыру.</p> <p>Іс-тәжірибеде:</p> <p>құйылатыны, төгілетіні, ыдыста, шалшықта қозғалмай тұратынын анықтау.</p> <p>Салқын, жылы, ыстықта кеуіп кетеді дегенді айтқызу.</p> <p>Іс-тәжірибеде судың адамның, өсімдіктердің тіршілігіне ықпалына көңіл аудару.</p>	<p>Жаңбырлы ауа райы туралы сөйлесуді (немесе бақылауды) жалғастыру.</p> <p>(қоршаған ортамен танысу, сөйлеуді дамыту)</p> <p>Мақсат-міндеттері.</p> <p>Балаларды табиғат құбылыстарын сезінуді үйрету; табиғи құбылыстары туралы білімді бекіту;</p> <p>жаңбырлы күні қажет заттарды еске түсіру.</p> <p>"Күн мен жаңбыр" қимыл-қозғалыс ойыны. (дене шынықтыру)</p> <p>Мақсат-міндеттері.</p> <p>Балаларды белгі бойынша жан-жаққа шашырап жүтіруге және бір-біріне соғылмай, бір</p>

<p>тұрып, сырға секілді ак гүл жарады. Жапырағы жұмыртқа пішіндес, жиектері аратісті. Жапырақтары гүлдеген кезде терек жасыл калпақ киген сияқты, жазда теректен мамық ұшады. Ағаштың жапырақтарымен бірге бұтақтар тәж деп аталады. Терек ауаны жақсы тазартады, ағаштың тамыры жерден ылғал алады, ол көп жылу береді. Терек ағашы жұмсақ, жеңіл болады, одан қағаз бен сіріңке, ойыншықтар жасайды.</p> <p>Еңбек әрекеті: терек жапырақтарын жинау, балаларды еңбек нәтижесіне өз үлестерін қосуды үйрету.</p> <p>"Гүлдер мен аралар" қимыл-қозғалыс ойыны. (дене шынықтыру) Мақсат-міндеттері. Балаларды белгі бойынша жұптарға жиналуға және жан-жаққа тарап жүгіруге дағдыландыру.</p>	<p>бәрі көрінеді. Ыстық күнде бассейнде су тез қызады. Тоғандағы, өзендегі, көлдегі су жазда қызады. Адамдар суға шомылуға барады. Асфальтқа шашыраған судың жылдам кебетінін көрсету. Үлкен балалармен суда қандай заттар суға батып жатқанын, қайсы батпайтынын анықтау. Оның себептерін анықтау.</p> <p>Еңбек әрекеті: қурап қалған шөптерді жинау (тәрбиешінің көмегімен). Мақсат-міндеттері. Балаларды қарапайым еңбек дағдыларына баулу. Құралдары: қолғаптар, қаптар. Педагог балалардың шөптерге аллергиясы болуын ескеру керек.</p> <p>"Толқиды теңіз" қимылды ойыны. (дене шынықтыру, көркем сөз) Мақсат-міндеттері. Балаларды шыдамдылыққа тәрбиелеу. Балалар ойын алаңында айналып жүріп: Толқиды теңіз бір,</p>	<p>бөлінеді. Әр топта өз тулары болады. Әр тудың қорғаушысы болады. Ту қорғаушылар тудың қасында тұрады. Басқа балалар қарсыластарын өз тобына ауыстырулары керек. Екі топтың ортасынан сызық сызылады да, қарсыластарына қарама-қарсы тұрады. Бір-бірінің қолдарынан ұстап, өз топтарына тартып алуға тырысады. Сөйтіп қай топ балаларды көп жинай алса, сол топ жеңіске жетеді. Жеңілген топтың туына шабуыл жасалады. Олар туларын қорғап қалса, ойын жалғаса береді.</p> <p>"Қағып алмай от" (кегли) ойын жаттығуы. (дене шынықтыру) Мақсат-міндеттері. Балаларды кегли арасымен баяу және ептілікпен өтуге дағдыландыру; көз мөлшерін, тепе-теңдікті, вестибуляр аппаратын дамыту. Құралдар: кеглилер</p>	<p>Гүлзарды: суару, таза ас суын ішкізу. Іс-тәжірибеде суды асфальтқа төгіп, күннің көзінде кебуін бақылату. Балаларға "кеуіп кетеді" дегенді айтқызу.</p> <p>Еңбек әрекеті: гүлзарда өскен гүлдерді суару. Мақсат-міндеттері. Балаларды қарапайым еңбек дағдыларына баулу. Құралдары: су құйғыштар.</p> <p>"Аксүйек" қимыл-қозғалыс ойыны. (дене шынықтыру) Мақсат-міндеттері. Балаларды қырағылыққа, дәлдікке үйрету. Ойынға қатысушы балалар бір қатарға тұрады. Тәрбиеші аксүйекті қолына алып, балалардың ту сыртына шығады да, алысқа лақтырады. Балалар аксүйектің лақтырылған бағытын көрмеуі керек. "Аксүйек" жерге түскеннен кейін тәрбиеші "Аксүйекті іздендер, кім жылдам табар екен?" - дейді. Ойынның шарты бойынша аксүйекті</p>	<p>жерге жиналуға дағдыландыру; вестибуляр аппаратын, кеңістікті бағдарлау қабілетін жетілдіру; ептілікке, достыққа тәрбиелеу. Балалар алаңның бір шетінде тұрады. Тәрбиеші: "Аспан ашық, күн шығып тұр! Серуенге шығуға болады," – дейді. Балалар бүкіл алаңда жүгіріп жүр. "Жанбыр! Тез үйге жүріңдер!" - деген белгіні естіп, бәрі өз орындарына қарай жүгіріп келіп, орындықтардың артына отырады. Тәрбиеші қайтадан: "Күн шықты! Барындар, серуендеңдер," – дейді, ойын қайта басталады.</p> <p>"Қапты көлденен нысанға лақтыру" жаттығуы. (дене шынықтыру) Мақсат-міндеттері. Дәлдікке, ептілікке бейімдеу, бір қолмен қапты көлденен нысанға лақтыру жаттығуына машықтандыру. Құралдар: лақтыруға арналған құм салынған қаптар.</p> <p>Еңбек әрекеті:</p>
--	--	---	---	--

	<p>Құралдар: таратпалы таңбалауыштар: гүлдер мен аралар.</p> <p>"Допты ұстап ал" ойыны. (дене шынықтыру)</p> <p>Мақсат-міндеттері. Ептілікті, реакция жылдамдығын дамыту; доппен ойындарға қызығушылықты арттыру.</p> <p>Дене тәрбиесі бойынша жеке жұмыстар.</p> <p>Мақсат-міндеттері. Допты қағып алу және лақтыру жаттығулары.</p> <p>Балалардың еркін ойыны.</p> <p>Мақсат-міндеттері. Балаларға өз бетінше ойын тақырыбын таңдауды үйрету.</p>	<p>Толқиды теңіз екі, Толқиды теңіз үш, Толқиды теңіз төрт»</p> <p>Тәрбиеші белгісі бойынша: "Толқын мұз бол!" - дегенде балалар қозғалмай қалу керек.</p> <p>"Өткеншек" қимыл-қозғалыс ойыны. (дене шынықтыру, көркем сөз)</p> <p>Мақсат-міндеттері. Балаларды шеңберге бойымен жүруге және жүгіруге бейімдеу; вестибуляр аппаратын дамыту; ептілікке, ұйымшылдыққа тәрбиелеу.</p> <p>Ақырын-ақырын итеріп, Өткеншекті қозғалтамыз.</p> <p>Жылдам-жылдам жүгіріп, Шеңберлі айналдырамыз.</p> <p>Д. Ахметова.</p> <p>Педагог барлық балалардың бірыңғай қимылдауын қадағалап жүру керек. Шеңбер бойымен жүргізу үшін, балаларды бір жакқа бұрып, шеңбер ортасына қарату керек.</p> <p>Балалардың ойынды меңгерудегі басты міндеті - аса жылдам жүгірмеу. Әрбір бала</p>	<p>Еңбек әрекеті:</p> <p>алғандағы ағаштардан түскен құрғақ бұтақтарды жинау.</p> <p>Мақсат-міндеттері. Балаларды еңбекқорлыққа тәрбиелеу.</p> <p>Балалардың еркін ойыны.</p>	<p>тауып алған бала басқаларына білдірмей, тәрбиешіге әкеліп беруі керек. Егер балалардың бірі байқап қалса, аксүйекті тауып алған баланы қуып жетіп, денесіне қолын тигізуі керек. Сонда аксүйек өзіне беріледі. Сөйтіп, аксүйекті ешкімге жеткізбей тәрбиешіге табыс еткен бала жеңімпаз аталады. Өз бетінше ойынды ұйымдастыруды дамытуды жалғастыру, ереженің нормасын және тәртібін орындау.</p> <p>Еңбек әрекеті: гүлді күту.</p> <p>Мақсат-міндеттер: учаскеде өсетін өсімдіктерді өз бетінше қорғауға үйрету; гүлге ұқыпты қарауға және сүйеге тәрбиелеу.</p> <p>"Осындай бола ма, болмай ма?" ойыны. (дене шынықтыру)</p> <p>Мақсат-міндеттері. Сұраққа жауап беруді және жауабын түсіндіруді үйрету.</p> <p>- Балалар, жазда қар жауа ма? Күн шығып тұр ма, жаңбыр жауып тұр ма?</p> <p>Қаранғы және жарық</p>	<p>бақшадағы көгөністерді суару.</p> <p>Мақсат-міндеттері. Су құйғышпен әрекет етуге машықтандыру.</p> <p>камқорлыққа тәрбиелеу.</p> <p>Балалардың еркін ойындары.</p>
--	--	--	---	--	---

		<p>кимылдау кезінде шенбердің бір жақ бойымен жүріп, бүкіл шенбердің жылжып жатқанын бақылайды.</p> <p>Балалардың еркін ойыны.</p> <p>Балаларға өз бетінше ойын тақырыбын таңдауды үйрету.</p>		<p>жерде өсіп тұрған өсімдіктерді қадағалау, күнге тартылатын өсімдіктер қозғалысына көңіл бөлу. Өсімдіктер өсу үшін жарық қажет.</p> <p>Балалардың еркін ойыны.</p>	
<p>Серуенге дайындық</p> <p><i>16⁰⁰ - 17⁰⁰</i></p>	<p>Балаларды серуенге ынталандыру; серуенге ойын жабдықтарын іріктеу; балалармен жеке әңгімелесулер, шалбарын, бас киімі мен бәтеңкесін реттілікпен киюін қадағалау. (мәдени-гигиеналық дағдылар, дербес әрекет)</p>				
<p>Серуен</p> <p><i>17⁰⁰ - 18⁰⁰</i></p>	<p>Серуенге қызығушылықтарын ояту. Қимыл-қозғалыс ойындары: "Шарларды домалату", "Допты қақпаға түсіру" (3-4 рет ойнатылады). (мәдени-гигиеналық дағдылар, дербес әрекет)</p>				
<p>Балалардың үйге қайтуы (ата-аналарға кеңес)</p> <p><i>18⁰⁰ - 18³⁰</i></p>	<p>Жаднама:</p> <p>"Балаға қандай ойыншықтар сатып алуға болады?"</p>	<p>"Немерелерді тәрбиелеуге арналған бірнеше кеңестер" қабырға газеті.</p>	<p>"Баланың қозғалыс белсенділігін қалыптастырудағы отбасының рөлі" әңгімелесу.</p>	<p>Әңгіме жүргізу: "Бала танымын дамытудың маңыздылығы".</p>	<p>Ата-аналарға кеңес "Демалысты пайдалы өткізу"</p>

Әңгімелесу: сип

ТӘРБИЕЛЕУ-БІЛІМ БЕРУ ПРОЦЕСІНІҢ ЦИКЛОГРАММАСЫ					
Білім беру ұйымы (балабақша)	"Балабақша" ЖШС				
Топ:	Ортаңғы топ				
Тобы:	"Балабақша"				
Балалардың жасы	3 жасар балалар				
Педагогтің аты-жөні	Мамбетовна Н.				
Жоспардың құрылу кезеңі:	10.10-14.10.2022ж.				
Апта күндері	Дүйсенбі	Сейсенбі	Сәрсенбі	Бейсенбі	Жұма
Күн тәртібі	10.10.2022ж.	11.10.2022ж.	12.10.2022ж.	13.10.2022ж.	14.10.2022ж.
Балаларды қабылдау	Таңғы сүзгі: балалардың терісін, дене қызуын, сыртқы келбетін тексеру. Балаларды жақсы көңіл күймен қарсы алу және оларға қолайлы жағдай жасау. Баланың көңіл күйін, оның жеке пікірін, қызығушылығын анықтау. (сөйлеуді дамыту)				
Ата-аналармен әңгімелесу, кеңес беру	Әңгімелесу: "Ата-ананың баланың балабақшадағы өткен тақырыптары туралы хабардар болуының маңызы", "Баланы күз туралы қарапайым тапсырмаларды жаттату және жаттығуларды жасау", "Баланың қандай жеміске немесе көгөніске аллергиясы бар?"				
Балалардың дербес әрекеті (балу қимылды ойындар, үстел үсті ойындары, бейнелеу әрекеті, кітаптар қарау және тағы басқа әрекеттер)	"Еңбекке баулу" Мақсат-міндеттері. Ұйымдастырылған іс-әрекетіне қажетті оқу құралдарын тарату және орындарына жинау іскерліктерін дамыту.	"Еңбекке баулу" Мақсат-міндеттері. Балаларды тамақ ішерде табақша, қасықтарды қою, ішін болғанда жинау іскерліктерін жетілдіру.	"Еңбекке баулу" Мақсат-міндеттері. Балабақшадағы арнайы жабдықтарды дұрыс пайдалану, қалдыру, қайта орнына қоюға тәрбиелеу.	"Еңбекке баулу" Мақсат-міндеттері. Балалардың балабақшадағы ойын бұрышындағы кезекшілікті атқару іскерліктерін жетілдіру.	"Еңбекке баулу" Мақсат-міндеттері. Балаларға белгіленген тәртіп бойынша киініп-шешіну дағдыларын меңгерту.
	"Сыңарлы қапшық" дидактикалық ойыны Мақсат-міндеттері. Балаларды заттарды	"Лото" үстел үсті ойыны. Мақсат-міндеттері. Балалардың жеміс-жидек, көгөніс, гүлдер жайлы	Шаттық шеңбері Мақсат-міндеттері. Балаларға эмоционалды жағымды көңіл күй мен	"Көркем сөзді мәнерлеп оқу жаттығуы. Мақсат-міндеттері. Сөйлеу, ойлау, есте сақтау, елестету	"Күз" мезгілі туралы әңгімелесу. "Күз" мезгіліне байланысты сюжетті суреттерді көру. Педагогтің қойған

<p>қолмен ұстап, сипап-сезу қабілетін дамыту.</p> <p>Тәрбиеші балалардың ортасына "Сиқырлы қапшық" әкеледі. Қапшыққа жемістер мен көгөністер салынған.</p> <p>Балалардың арасынан бір баланы тандап алады. Ол бала кезін жұмып, қолын "сиқырлы қапшыққа" салып, кез келген затты тандап алып, қолын "сиқырлы қапшықтан" шығармаған бойы сол заттың сын-сипатын айтады. Түрін, түсін, дәмін барлығын сипаттап айтып береді. Қалтадан қолын шығарып, затты көрсетеді.</p> <p>(сөйлеуді дамыту, қазақ тілі)</p> <p>"Түрлі-түсті жөлақтар"</p> <p>дидактикалық ойыны.</p> <p>Максат-міндеттері. Түстерді атауға,</p>	<p>білімдерін дамыту және олардың өсіп-өнетін орындарын дұрыс айтулары.</p> <p>Ойын шарты: көгөністерді – бақшаға, жеміс-жидектерді – бауға, гүлдерді – гүлзарларға орналастыру.</p> <p>Үш үлкен карточкада: бақша, бау, гүлзар бейнеленген.</p> <p>Көлімдері 8×8см карточкалар және көгөністер, жемістер, гүлдер бейнеленген көлемдері 5×5см карточкалар.</p> <p>(танымдық дағдылар, сөйлеуді дамыту)</p> <p>"Суреттерді орналастыр"</p> <p>дидактикалық ойыны.</p> <p>Максат-міндеттері. Заттарды топтастыруға жаттықтыру, өз бетінше тапсырманы орындауға дағдыландыру, ойлау</p>	<p>ұйымдастырылған іс-әрекетіне мотивациялық дайындықты қалыптастыру, балаларға бір-бірімен сәлемдесуге мүмкіндік беру, ұжымда достыққа тәрбиелеу.</p> <p>Аманбысың, алтын күн! Аманбысың, жарқын күн! Маған жылу, жарық бер, Қуаныш пен шаттық бер. (сөйлеуді дамыту)</p> <p>"Суреттер тізбегі"</p> <p>дидактикалық ойыны.</p> <p>Максат-міндеттері. Балаларға суреттерді логикалық тізбекке орналастыруға жағтықтыру; қоршаған ортадағы құбылыстар мен оқиғалардың сырын таңуға, түсіндіруге ынталандыру; ұғымталдыққа тәрбиелеу.</p>	<p>қабілеттерін дамыту; көркем сөз үлгілеріне, ересектің еңбегіне қызығушылықты арттыру.</p> <p>М. Әлімқұлов "Аспаз".</p> <p>Біздің гүл бақшада, Бар әсем асхана. Бар онда аспазшы, Ақкөңіл жақсы аға. Әлде, май құймақ па? Көже ме, сорпа ма? Әлде, бал қаймақ па, Тұрады ортада. Тәп-тәтті тамағы, Ағай – ас маманы. Пісіре білгенге, Астың жоқ маманы. (сөйлеуді дамыту, көркем әдебиет)</p> <p>"Бір сөзбен ата"</p> <p>ойыны.</p> <p>Максат-міндеттері. Балаларға көгөністер мен жемістерді жалпылауды және оларды бір сөзбен атауды үйрету. (сөйлеуді дамыту)</p>	<p>сұрақтарына толық жауап беру. (сөйлеуді дамыту)</p> <p>"Тәулік бөліктері"</p> <p>дидактикалық ойыны.</p> <p>Максат-міндеттері. Тәулік бөліктері жайлы білімдерін бекіту; тәулік бөліктерін атауды, ажыратуды жаттықтыру. (математика негіздері, сөйлеуді дамыту)</p>
---	---	--	--	---

	салыстыруға жаттықтыру; берілген тапсырманы орындауға ынталандыру; достық қарым-қатынастарын тәрбиелеу. (сөйлеуді дамыту)	кабілетін дамыту. (сөйлеуді дамыту, танымдық дағдылар)	Құралдар. Бір құбылысты, оқиғаны немесе ертегі желісін сипаттайтын суреттер топтамалары. (қоршаған ортамен танысу, сөйлеуді дамыту)		
Танертеңгі жаттығу 8 ⁰⁰ - 9 ⁰⁰	<p>Жалпы дамыту жаттығулары (алақанға сыятын текшелермен)</p> <p>1. Бастапқы калып: аяқ алшақ, дене тік, қол төменде</p> <p>1.1. Балалар қолдарын алдарына созып, алақандарын ашып, текшелерді көрсетіп: "Міне!" дейді;</p> <p>1.2. Бастапқы калып (жаттығу 4-5 рет қайталанады).</p> <p>2. Бастапқы калып: аяқ алшақ, дене тік, қолдағы текшелер көкірек тұсында</p> <p>2.1. Оңға бұрылып, қолдарын созып, текшелерін көрсетіп: "Міне! " "Міне!" дейді;</p> <p>1.2. Бастапқы калып (жаттығу 4-5 рет қайталанады).</p> <p>2.2. Бастапқы калып (дәл осы жаттығу сол жаққа қайталанады және 4 рет қайталанады).</p> <p>3. Бастапқы калып: аяқ алшақ, дене бос, қол төменде</p> <p>3.1. Жерге отырып, қолдарын алдына созып: "Міне!" дейді;</p> <p>1.2. Бастапқы калып (жаттығу 4-5 рет қайталанады).</p> <p>3.2. Бастапқы калып (жаттығу 3 рет қайталанады).</p> <p>4. Бастапқы калып: аяқ бірге, дене бос, қолдағы текшелер көкірек тұсында.</p> <p>4.1. Бір орында тұрып секіру, қолдарын көкірек тұсында ұстап, алақандарын жұму.</p> <p>4.2. Бастапқы калып алақандарын ашу "Міне!" дейді (жаттығу 3 рет қайталанады). (дене шынықтыру, дербес әрекет)</p>				
Таңғы ас 9 ⁰⁰ - 9 ³⁰	<p>Тамақтану мәдениетін қалыптастыру: қасықты дұрыс ұстау, сорпаны төкпеу, нанды үгітпеу, майлықты дұрыс қолдану, тамақ ішкенде сөйлемей.</p> <p>Максат-міндеттері. Өзін-өзі күту, тамақтану, мәдениетті қарым-қатынас негіздерін дамыту.</p> <p>Ас ішкенде күнде біз, Сөйлемейміз, күлмейміз! Астан басқа өзгені, Елемейміз, білмейміз!</p> <p>Балалар рақмет айтады, тамақтануға кіріседі. (мәдени-гигиеналық дағдылар, сөйлеуді дамыту, көркем сөзді қайталау)</p>				
Ұйымдастырылған іс-әрекетке дайындық	"Қандай шырын?" дидактикалық ойыны.	"Жапырақ қай ағаштан шыққан?" дидактикалық	"Күз" дидактикалық ойыны.	"Күзгі жапырақтар" дидактикалық ойыны.	"Қай көгөністі байқамай қалдық?" дидактикалық

<p>9³⁰ - 9⁴⁰</p>	<p>Мақсат-міндеттері. Жемістерді ажырату және атау қабілетін жетілдіру, сын есімдерді құруды үйрету, ауызша сөйлеуді, зейінді, есте сақтауды дамыту. Барысы: балалар себеттен суреттерді кезекпен алады, суреттегі жемістерді атайды және осы жемістен алынған шырын қалай аталатынын айтады. Мысалы: "Бұл алма - алма шырыны". (сөйлеуді дамыту)</p>	<p>ойыны. Мақсат-міндеттері. Ағаштарды діндері мен жапырақтары бойынша ажырату қабілетін жетілдіру, зейінін, байқағыштығын, есте сақтауын, қиялын дамыту. Барысы: балалардың алдында жапырақтардың суреттері тұрады. Балалар әр жапырақтың қай ағаштан екенін табады және сол ағаштың үстіне(бетіне) жапсырып қояды. (сөйлеуді дамыту)</p>	<p>Мақсат-міндеттері. Күз мезгілі туралы білімдерін кенейту; тақырып бойынша сөздік қорларын молайту. Барысы: үстелде әртүрлі маусымдық құбылыстардың аралас суреттер (қар жауады, гүлденген шалғын, күзгі орман, құстар және тағы басқа) қойылған. Бала күзгі құбылыстарды ғана бейнелейтін суреттерді тандайды және оларды атайды. Мысалы: күн бұлттың артына жасырынып жатыр, жаңбыр жауып тұр және тағы басқа. (сөйлеуді дамыту)</p>	<p>Мақсат-міндеттері. Сөздікті "күз", "ағаштар" сөздерімен толықтыру; есімдерді дұрыс қолдануды үйрету. Барысы: баланың алдында үлкен карточкалар бар. Кішкентайлары жақын жерде жинақталған. Ол бір кішкентай карточканы алып, қай ағаштың қай жапырағында болғанын анықтайды: "Бұл үйеңкі жапырағы", ... , ... Содан кейін үлкен карточкадан сол жапырақты іздейді де, оған кішкене жапырақты қояды. (сөйлеуді дамыту)</p>	<p>ойыны. Мақсат-міндеттері. Тақырып бойынша сөздік қорын белсендіру, зейіні мен визуалды есте сақтауын дамыту. Барысы: ересек бала қоянды көрсетіп, бүгінгі оның туған күні екенін түсіндіреді. Қонақтар көптеген сыйлықтар әкелді. Ересек адам қоянның алдына көгөніс сыйлықтар қояды, оларды қатарға қояды. Бір көгөністі атамайды. Бала қай көгөніс жетпейді, соны атайды. (сөйлеуді дамыту)</p>
<p>Білім беру ұйымының кестесі бойынша ұйымдастырылған іс-әрекет 9⁴⁰ - 10⁴⁰</p>	<p>Дене шынықтыру "Күз қандай?" Мақсат-міндеттері. Балаларда тұрған заттың басына допты тигізу арқылы жоғары секіру; қиғаш тақтайдың үстімен жүру дағдыларын жетілдіру;</p>	<p>Дене шынықтыру "Айнала алтын күз". Мақсат-міндеттері. Балалардың бірінің артынан бірі аяқтың ұшымен және өкшемен сап түзеп жүру іскерліктерін жетілдіру, тұрған заттың басына допты</p>	<p>Музыка</p>	<p>Дене шынықтыру "Нанның күдіреті". Мақсат-міндеттері. Балаларды сап түзеп бірінің артынан бірі аяқтың ұшымен және өкшемен жүруге жаттықтыру; сапқа өз еріктерімен тұру қабілетін жетілдіру;</p>	<p>Қазақ тілі "Не, қайда өседі?" Көгөністер мен жемістер. Түстер әлемі." Мақсат-міндеттері. Қазақ тілін тыңдауды, көгөністер мен жемістердің атауларын есте</p>

	гимнастикалық шеңберлермен жалпы дамыту жаттығуларын жасауға ынталандыру; ұйымдастырылған іс-әрекетті нысықтау. "Әдемі жүреміз" қимылды ойыны. Мақсат-міндеттері. Түзу сызықтың бойымен жүруді үйрету.	тигізу арқылы жоғары секіру, қиғаш тақтайдың үстімен жүру дағдыларын бекіту, ұйымдастырылған іс-әрекетті қорытындылау. "Орныңды тап" қимылды ойыны. Мақсат-міндеттері. Бірлесіп ойын ойнауды үйрету, жылдам жүгіру дағдысын дамыту.		бөрененің үстімен сенімді жүруге үйрету және допты лақтыру, қағып алу дағдысын жетілдіру. "Чемпион" қимылды ойыны. Мақсат-міндеттері. Балаларға еңіс тақтайдың үстімен жүруді үйрету.	сақтауды және оларды бір-бірінен ажырата білуді, көгіністер мен жемістерге тән түстерді атауға жаттықтыру. "Көгіністер мен жемістер" дидактикалық ойыны. "Көгіністер мен жемістер" сергіту сәті. "Қандай түсті?" дамытушылық ойыны.
Серуенге дайындық <i>10⁴⁰ - 10⁵⁰</i>	Балаларды өз киімдерін тануға, атауға, өз шкафын таңбалауыш арқылы табуға үйрету. (мәдени-гигиеналық дағдылар, дербес әрекет)				
Серуен <i>10⁵⁰ - 11⁵⁰</i>	Пошташының жұмысын бақылау. (қоршаған ортамен танысу, сөйлеуді дамыту, көркем сөз) Мақсат-міндеттері. Табиғаттағы маусымдық өзгерістер туралы білімдерін бекіту; пошташының жұмысы туралы түсініктерін қалыптастыру; ересектердің жұмысына қызығушылық пен	Аула сыпырушының жұмысын бақылау. (қоршаған ортамен танысу, сөйлеуді дамыту) Мақсат-міндеттері. Сыпырушының жұмысын бақылауды жалғастыру; сөздік қорын байыту арқылы сөйлеу тілінің дамуына үлес қосу; сыпырушының жұмысына қызығушылықты және құрметке	«Солғып қалған гүлдерді бақылау» (қоршаған ортамен танысу, сөйлеуді дамыту, көркем сөз) Мақсат-міндеттері. Балаларды күз мезгілінің ерекшеліктерімен таныстырып өтіп, балабақша ауласындағы күзгі гүлдерге назар аударту. Жазғы гүлдер мен күзгі гүлдердің ерекшеліктері.	Күзгі жаңбырды бақылау. (қоршаған ортамен танысу, сөйлеуді дамыту) Мақсат-міндеттері. Табиғаттағы маусымдық өзгерістер туралы түсініктер қалыптастыруды жалғастыру. Ересек адамдармен орындалатын қарапайым еңбек тапсырмалары (құлаған жапырақтарды	Мысықты бақылау. (қоршаған ортамен танысу, сөйлеуді дамыту, көркем сөз) Мақсат-міндеттері. Мысыққа тән ерекшеліктер туралы білімдерін кеңейту. Қадыр Мырза Әли "Мысық". Мысық отыр, Ұйқысы әбден қысып отыр. Май берейін, Шайнап отыр, Тышқан берейін, Ойнап отыр!

<p>құрметке тәрбиелеу. Пошташы Күні бойы жол жүріп. Керген емес болдырып. Қайтады үйге алғысты, Қапшығына толтырып. - Балалар, пошташы деген кім? - Иә, дұрыс айтасындар, балалар, пошташы хат таситын адам. - Ол дорбасындағы хаттарды әрбір үйдің есігіне немесе хат жәшігіне қалдырып кетеді. Ересек адамдармен орындалатын қарапайым еңбек тапсырмалары (қоқыстарды нақты жерге жинау). Мақсат-міндеттері. Бірлесіп жұмыс істеуге, істі жалпы күш-жігермен орындауға қол жеткізуді үйрету. Қимыл-қозғалыс ойындары. "Жанырақтың</p>	<p>тәрбиелеу. Ересек адамдармен орындалатын қарапайым еңбек тапсырмалары (белгілі жерге қоқыс жинау). Мақсат-міндеттері. Қоқысты белгілі бір жерге жинау қабілетін дамыту. Қимыл-қозғалыс ойындары. "Құстар мен жаңбыр". (дене шынықтыру) Мақсат-міндеттері. Ойын кезінде өзара әрекеттесу қабілеттерін дамыту; Өзіндік еркін ойын әрекеттері, қозғалыстарды дамыту. Мақсат-міндеттері. Кеңістікті және уақытты бағдарлауды жақсарту.</p>	<p>айырмашылықтары туралы әңгімелеу. Ересек адамдармен орындалатын қарапайым еңбек тапсырмалары. Мақсат-міндеттері. Қурап қалған гүлдердің тұқымдарын жинау. Балалармен жеке жұмыс. Тақпақ жаптау. Арасында гүлдің, Ойнап бүгін жүрдім Қызыл, жасыл, сары, Әп-әдемі бәрі. Қимылды ойындар. «Абай бол!», «Қайда шылдырлайды?» (дене шынықтыру) Мақсат-міндеттері. Балаларды ептілікке үйрету. Есту қабілеттерін дамыту. Балалардың өз еріктерімен жасалатын іс- әрекеттері. Өзіндік еркін ойын әрекеттері, қозғалыстарды дамыту. Мақсат-міндеттері. Кеңістікті және</p>	<p>жинау) Мақсат-міндеттері. Еңбексүйгіштікке, еңбек етуге күштарлыққа тәрбиелеу. Қимыл-қозғалыс ойындары. "Жоғары қарай секіру", "Шеңбер бойымен". (дене шынықтыру) Мақсат-міндеттері. Белгі бойынша жылдам әрекет етуді үйрену; жолдастыққа тәрбиелеу. Өзіндік еркін ойын әрекеттері. "Батыл балалар" ойыны. Мақсат-міндеттері. Жылдам жүгіру жаттығулары, ептілікті дамыту.</p>	<p>Ересек аламдармен орындалатын қарапайым еңбек тапсырмалары (сүрлеу жолды сыпыру). Мақсат-міндеттері. Еңбексүйгіштікке тәрбиелеу. Қимыл-қозғалыс ойындары. "Мысық пен тышқан". (дене шынықтыру) Мақсат-міндеттері. Кеңістікті бағдарлау іскерліктерін дамыту. Өзіндік еркін ойын әрекеттері, алға қарай екі аяқпен секіру дағдыларын бекіту.</p>
---	---	--	--	--

	<p>түсуі", "Мен атаған затқа жүгір". (дене шынықтыру)</p> <p>Мақсат-міндеттері. Бір-біріне соқтығыспай жүгіруді үйрену; педагогтің белгісі бойынша тез жүгіруді үйрету; ағаштардың атауын бекіту.</p> <p>Өзіндік еркін ойын әрекеттері, қозғалыстарды дамыту.</p> <p>Мақсат-міндеттері. Серуен кезінде эмоционалды көңіл күй қалыптастыру.</p>		уақытты бағдарлауды жақсарту.		
Серуеннен оралу <i>11⁵⁰ - 12⁰⁰</i>	Балаларды киімдерін жүйелі шешінуге дағдыландыру, шкаф сөрелеріне киімдерін орналастыру, колдарын жуу. (мәдени-гигиеналық дағдылар, дербес әрекет)				
Түскі ас <i>12⁰⁰ - 12⁵⁰</i>	<p>Тамақтану мәдениетін қалыптастыру: қасықты дұрыс ұстау, сорпаны төкпеу, нанды үгітпеу, майлықты дұрыс қолдану, тамақ ішкенде сөйлемей.</p> <p>Мақсат-міндеттері. Өзін-өзі күту, тамақтану, мәдениетті қарым-қатынас негіздерін дамыту.</p> <p>Ас ішкенде күнде біз, Сөйлемейміз, күлмейміз! Астан басқа өзгені, Елемейміз, білмейміз!</p> <p>Балалар рақмет айтады, тамақтануға кіріседі. (мәдени-гигиеналық дағдылар, сөйлеуді дамыту, көркем сөзді қайталау)</p>				
Күндізгі ұйқы <i>12⁵⁰ - 13¹⁰</i>	Балалардың тыныш ұйықтауына жағымды жағдай туғызу. (мәдени-гигиеналық дағдылар, дербес әрекет)				
Бірте-бірте тұрғызу, сауықтыру шаралары	<p>Шаңғы жаттығуы (екі аяқты тізеге бүгіп, кезекпен созып-жинау, табанды төсек үстіне үйкеу).</p> <p>Жалпақтабандықтың алдын алу мақсатында денсаулық жолдарымен жүру.</p> <p>Алған білімдерін бекітіп, мәдени-гигиеналық дағдыларын орындау. (мәдени-гигиеналық дағдылар, дербес әрекет)</p>				

<p>15¹⁰ - 15²⁰</p> <p>Бесін ас</p> <p>15²⁰ - 16⁰⁰</p>	<p>Тамақтану мәдениетін қалыптастыру: қасықты дұрыс ұстау, сорпаны төкпеу, нанды үгітпеу, майлықты дұрыс қолдану, тамақ ішкенде сөйлемей.</p> <p>Мақсат-міндеттері. Өзін-өзі күту, тамақтану, мәдениетті қарым-қатынас негіздерін дамыту.</p> <p>Ас ішкенде күнде біз, Сөйлемейміз, күлмейміз! Астан басқа өзгені, Елемейміз, білмейміз!</p> <p>Балалар рақмет айтады, тамақтануға кіріседі. (мәдени-гигиеналық дағдылар, сөйлеуді дамыту, көркем сөзді қайталау)</p>				
<p>Балалардың дербес әрекеті (баяу қимылды ойындар, үстел үсті ойындары, бейнелеу әрекеті, кітаптар қарау және тағы басқа әрекеттер)</p> <p>16⁰⁰ - 18⁰⁰</p>	<p>Көркем әдебиеттен ойын-жаттығу.</p> <p>"Күз келді".</p> <p>Мақсат-міндеттері. Балаларды "Күз келді" өлеңінің мазмұнымен таныстыра отырып, тақпакты мұқият тындауды үйрету; тақпакты жатқа айтатын сөздерін есте сақтап, қайталауға жаттықтыру; тақпактағы күз мезгілін көркем сөзбен әдемі өрнектеген жолдарына балалардың назарын аударып, мәнін түсіндіру; күз туралы түсінік беру.</p> <p>"Күз кереметтерін тап" ойыны.</p>	<p>Математика негіздерінен ойын-жаттығу.</p> <p>"Күзгі көректер".</p> <p>Мақсат-міндеттері. Балалардың "оң жақ", "сол жақ", "көп", "біреу" ұғымдарын ажырату дағдыларын қалыптастыру, педагогтің нұсқауы бойынша заттарды жазықтықта орналастыру іскерлігін жетілдіру; қолдың ұсақ моторикасын, зейінді, ақыл-ойды, есте сақтау, қабылдау қабілетін дамыту.</p> <p>Мүсіндеуден ойын-жаттығу.</p> <p>"Күзгі бақшаларға саяхат. Жеміс-</p>	<p>Қоршаған ортамен таныстырудан ойын-жаттығу.</p> <p>"Себеттегі жемістер".</p> <p>Мақсат-міндеттері. Балаларды жемістің бірнеше түрімен таныстыра отырып, оларды өсіру тәсілдері туралы түсініктерін кеңейту; жемістер жайлы түсініктерін жүйелендіруде қарапайым зерттеу жұмыстарымен айналысу қабілетін қалыптастыру; күз сыйының мәнін ашу.</p> <p>"Дәмінен таны" дидактикалық ойыны.</p> <p>Мақсат-міндеттері. Жемістердің дәмін татып, қандай жеміс</p>	<p>Сөйлеуді дамытудан ойын-жаттығу.</p> <p>"Жеміс-көгөніс" дидактикалық ойыны.</p> <p>Мақсат-міндеттері. Балалардың күз сыйлары туралы, көгөністер мен жемістердің өсу ерекшеліктері мен орындары туралы, білім аясын кеңейту.</p> <p>Дидактикалық ойын. "Жеміс-көгөніс".</p> <p>Мақсат-міндеттері. Жемістер мен көгөністердің атауларын бекіту; жемістер мен көгөністерді екі топтамаға бөліп, ажырату тәртібін пысықтау. (сөйлеуді дамыту)</p>	<p>Сурет салудан ойын-жаттығу.</p> <p>"Сәбіз".</p> <p>Мақсат-міндеттері. Қылқаламды үш саусақпен ұстап, түгін бояуға малып, бір нүктеден қағаз бетінің тіке бойымен доғалы сызық жүргізіп, қайта айналдырып, басталған нүктеге жету білігін жетілдіру, салынып қойған сопақша пішінін қылқалам арқылы қызыл сары бояуға бояу техникасын қалыптастыру; төгілмеуіш пен тіреушені қолдану дағдыларын жетілдіру; қолдың ұсақ моторикасын.</p>

10-14 баған

<p>Максат-міндеттері. Күз мезгіліне қатысты суреттер табу. (сөйлеуді дамыту)</p> <p>"Ойыншықты тап" дидактикалық ойыны. Максат-міндеттері. Кеністікті бағдарлауды үйрету. (танымдық дағдылар)</p> <p>Саусақ жаттығуы. "Нан илейді Нұрай". Нан илейді Нұрай, (саусақтарды жұдырыққа қайта-қайта жинап, қысу) Дөнгелектеп, былай, (жұдырықтарды айналдыру) Томпаң-томпаң, (қос қолды жұдырыққа, "құлыңқа", қысу) Томпақтап, (қос жұдырықты айналдыру) Жалпақ-жалпақ, (алақандарды ашып, бірін-біріне айкастырып салу) Жалпақтап. (сөйлеуді дамыту)</p>	<p>көгөністер". Максат-міндеттері. Балаларға күз мезгіліндегі жеміс пен көгөністер туралы ұғымдар беру, балада сәбіздің көгөніске жататыны және күзде пісетіні туралы білімді қалыптастыру. Сергіту сәті. "Жаңбыр жауса - тұрмайық". Жаңбыр жауса - тұрмайық (орында адымдау), Қолға шатыр алайық (аяқтар ұшына тұру, екі қолды жоғары созу, саусақтарды ашып-жұму), Там-там соқса тамшылар (бір қолдың саусақ ұштарымен), Жамылып, отырайық (шоқайып отыру, алақанмен бастың төбесін жабу). (дене шынықтыру)</p> <p>"Нені, қайдан алуға болады?" дидактикалық</p>	<p>екенін дәмінен ажыратуды үйрету. Жемістердің атауын қазақ тілінде дұрыс айтуды дағдыландыру. (сөйлеуді дамыту, қатақ тілі)</p> <p>"Ненің төлі жоқ?" дидактикалық ойыны. Максат-міндеттері. Үй жануарлары мен олардың төлдерін ажыратуды, жануарларға күтім жасауға, қамқорлыққа алуға тәрбиелеу. (сөйлеуді дамыту)</p>	<p>"Сыңарын тап" дидактикалық ойыны. Максат-міндеттері. Балалардың пішіндер туралы түсініктерін кеңейту. Байқампаздыққа және шапшаңдыққа үйрету. Ойынға қызығушылықтарын арттыру. Тазалыққа, ұқыптылыққа тәрбиелеу. (математика негіздері, сөйлеуді дамыту)</p>	<p>көз мөлшерін, зейінін, елестету қабілетін дамыту. Саусақ жаттығуы. "Жүрейік, жүрейік". Жүрейік, жүрейік, (саусақтармен үстел бетінде аяқтармен адымдар жасап жүргенді көрсету) Көкке қолмен сермейік, (саусақтармен, қанаттар қимылын көрсетіп, қолдарды төменнен жоғары көтеру) Күнге сәлем берейік, (алақандармен жоғарыда бұлтау) Шапалақтап, күлейік. (шапалақтау) (сөйлеуді дамыту)</p> <p>"Кім тез жинайды?" дидактикалық ойыны. Максат-міндеттері. Көгөністер мен жемістерді айыра білуге, топқа бөле білуге, шапшаңдыққа баулу; тәрбиешіні тыңдай білуге тәрбиелеу. (дене</p>
---	---	--	--	---

		ойыны. Максат-міндеттері. Адамға қажетті заттарды тани, талдай білуге, нені қайдан алуға болатынын үйрету, сөздік қорларын байыту. (сөйлеуді дамыту)			шынықтыру, сөйлеуді дамыту)
Балалармен жеке жұмыс	Күзгі табиғат құбылыстарының ерекшеліктері туралы әңгімелесу. Максат-міндеттері. Күзгі табиғат құбылыстарының ерекшеліктері туралы әңгімелесу. Бала тілін жаттықтыру. Өртүрлі өлең, тапқактарды айтқызу. Рамазан Тышқанбаев "Жаңбыр". Бұлттар, Тұрмай ауа бер, Жаңбыр бол да, Жауа бер. Жазыққа бар, Тауға бар. Бақшаға бар, Бауға бар. Белес-белес белге бар, Сусап жатқан шөлге бар.	"Күзде" тапқағын жаттау. Максат-міндеттері. Бала тілін жаттықтыру. Өртүрлі өлең, тапқактарды айтқызу. Ескен Елубаев "Күзде". Қайтқан құсты көрдің бе, Қаптай ұшқан әуелеп? Күткен күзім келдің бе Сынсып бағың мәуелеп? Қамба толдық астыққа, Алғыс саған, алтын күз! Бір уыс дән шаштық та, Арба қауын алдық біз! (сөйлеуді	"Дәл осындай гүлді тан" үстел үсті ойыны. Максат-міндеттері. Балаларды суреттегі кескінге ұқсас заттарды табуға жаттықтыру, зейанділікке тәрбиелеу, балалардың сөйлеу тілін қалыптастыру. (сөйлеуді дамыту)	"Үй құрылысының ретін көрсет" дидактикалық ойыны. Максат-міндеттері. Түстерді ажыратуға жаттықтыру; ойлау қабілеттерін, қабылдау, ес, зейін үрдістерін дамыту. (сөйлеуді дамыту)	"Ғажайып дорба" дидактикалық ойыны. Максат-міндеттері. Сөздік қорларын жеміс пен көгөніс атауларына толықтыру. (сөйлеуді дамыту, қазақ тілі)

	<p>Жауа бер.</p> <p>Жазыкка бар, Тауга бар. Бакшаға бар, Бауга бар. Белес-белес белге бар, Сусап жатқан шөлге бар.</p> <p>Әр тамшыңды үлессін, Шалғын қаулап Гүл өссін! (сөйлеуді дамыту, қоршаған ортамен танысу)</p>	<p>Қамба төлдың астыкка. Алғыс саған, алтын күз! Бір уыс дән шаштық та, Арба қауын алдық біз! (сөйлеуді дамыту)</p>			
Серуенге дайындық <i>16⁴⁰ - 17⁰⁰</i>	Балаларды серуенге ынталандыру; серуенге ойын жабдықтарын іріктеу; балалармен жеке әңгімелесулер; шалбарын, бас киімі мен бәтенкесін реттілікпен киюін қадағалау. (мәдени-гигиеналық дағдылар, дербес әрекет)				
Серуен <i>17⁰⁰ - 18⁰⁰</i>	Серуенге қызығушылықтарын ояту. Қимыл-қозғалыс ойындары: "Шарларды домалату", "Допты қақпаға түсіру" (3-4 рет ойнатылады). (мәдени-гигиеналық дағдылар, дербес әрекет)				
Балалардың үйге қайтуы (ата-аналарға кеңес) <i>18⁰⁰ - 18³⁰</i>	"Ойыншықты тап" дидактикалық ойыны. Мақсаты: кеңістікті бағдарлауды үйрету.	Кеңес. "Саусақ жаттығулары". Қол моторикасын дамытудың маңыздылығын түсіндіру.	Ата-аналарға кеңес. "Отбасындағы сауықтыру шаралары".	"Отбасындағы мерекелерді өткізу дәстүрлері" тақырыбына әңгімелесу.	"Үйде демалысты қалай өткізу керек?" әңгімелесу.

Мексередегі: 18.00

ТӨРБЕЛЕУ-БІЛІМ БЕРУ ПРОЦЕСІНІҢ ЦИКЛОГРАММАСЫ					
Білім беру ұйымы (балабақша)	"Балабы" Балабақша" МҚУ				
Топ:	Ортаңғы топ				
Тобы:	"Бомбедер"				
Балалардың жасы	3 жасар балалар				
Педагогтің аты-жөні	Олжа Т.				
Жоспардың құрылу кезеңі:	17.10-21.10.2022ж.				
Апта күндері	Дүйсенбі	Сейсенбі	Сәрсенбі	Бейсенбі	Жұма
	17.10.2022ж.	18.10.2022ж.	19.10.2022ж.	20.10.2022ж.	21.10.2022ж.
Күн тәртібі					
Балаларды қабылдау 8 ⁰⁰ - 8 ⁰⁰	Таңғы сүзгі: балалардың терісін, дене қызуын, сыртқы келбетін тексеру. Балаларды жақсы көңіл күймен қарсы алу және оларға қолайлы жағдай жасау. Баланың көңіл күйін, оның жеке пікірін, қызығушылығын анықтау. (сөйлеуді дамыту)				
Ата-аналармен әңгімелесу, кеңес беру 8 ⁰⁰ - 8 ⁰⁰	"Демалыс күнін балаңызбен бірге қалай өткізуге болады?" тақырыбында әңгімелесу.				
Балалардың дербес әрекеті (баяу қимылды ойындар, үстел үсті ойындары, бейнелеу әрекеті, кітаптар қарау және тағы басқа әрекеттер) 8 ⁰⁰ - 8 ⁰⁰	"Еңбекке баулу" Мақсат-міндеттері. Балаларға топ белмесінде тәртіп сақтауды үйрету: ойыншықтарды, құрылыс материалдарын орындарына жинау, оларды сындырмау.	"Еңбекке баулу" Мақсат-міндеттері. Балаларға өз қолдарынан келетін еңбек түрлері туралы әңгімелен беру; кезекшілерді өз істеріне дұрыс үйретіп, тостағанды тұтқасынан, нан салуға арналған ыдысты екі қолымен ұстауды және тағы басқа туралы естеріне салып отыру.	"Еңбекке баулу" Мақсат-міндеттері. Балалар белгіленген рет бойынша киініп-шешіну дағдыларын меңгеруге бәтәңкесінің бауын байлау, түймелерін түймелеу, киімдерін іліп немесе ұқыптылықпен бүктеп қоюға, үлкендердің көмегімен киімін дер кезінде ретке келтіруге, тазалау, кептіруге және тағы басқа іскерліктерін дамыту.	"Еңбекке баулу" Мақсат-міндеттері. Үстел үстіне ыдыс-аяқтарды, нан салатын ыдысты, шыны-аяқтарды, шұңғыл табақты, майлық салатын ыдыстарды, тамақ ішу жабдықтарын: қасық, шанышқы, пышақты қойып шығу іскерліктерін дамыту.	"Еңбекке баулу" Мақсат-міндеттері. Үйді өздігінен тазалай білуін, табиғат мүйісіндегі мекендеушілерді күте білуін қалыптастыру.
	"Апта күндері" дидактикалық ойыны.	"Лото" үстел үсті ойыны (отбасы). Мақсат-міндеттері.	"Шәйнектен қандай сұйық құйылды?" жағтығуы.	Саусаққа арналған жаттығу. "Сәлем". Мақсат-міндеттері.	"Дойбы" үстел үсті ойыны. Мақсат-міндеттері.

<p>Максат-міндеттері Апта күндерін атап, еске сақтауды үйрету. (сөйлеуді дамыту)</p> <p>"Нан дастарқанға қалай келеді?" Максат-міндеттері Бидайды қалай өсіру және одан нанды қалай жасау жөніндегі балалардың білімдерін толықтырып жүйелеу; диқаншылардың енбегін құрметтеуге тәрбиелеу. (сөйлеуді дамыту)</p> <p>"Балабақша ережесін сақтау" тақырыбында әңгімелесу. Максат-міндеттері Балабақшада өзін дұрыс ұстау ережелері туралы әңгімелесу. (сөйлеуді дамыту)</p>	<p>Балалардың зейіндерін тұрақтандыру, логикалық ойлау қабілетін дамыту; заттарды топтастыруға дағдыландыру; байқампаздыққа тәрбиелеу. Әр бала отбасы мүшелерінің киімдерінің фотосуреттерін жинайды, бір атаумен біріктіреді. (сөйлеуді дамыту)</p> <p>"Біздің үйдегі көмекшілер" жаттығуы. Максат-міндеттері. Балалардың тұрмыстық техниканы қолдану қағидалары туралы түсініктерін нысықтау; мәтінді ырғаққа сай айта жүріп, қимылдарды орындауға машықтандыру. Бізге не көмектеседі? (екі қолдың сұқ саусақтары жоғарыны нұсқайды) Біз оны қосамыз, (қолымыз алдыда, жұдырыққа түю, бір- біріне түйістіру) Көрсетеді қолғабыс (шансорғышпен тазалаған сыпай таныту)</p>	<p>Максат-міндеттері. Балаларды суреттердегі шәйнектерге қарап, әрқайсында шәйнектен кесеге қандай сұйық күйіліп жатқанын анықтауға дағдыландыру; түстерді қабылдау, ой-қиял, сөйлеу қабілеттерін дамыту. - Балалар, шайды сұйыққа жатқызамыз. Шәйнектен тек шай сұйығы ғана күйілілмайды, сол сұйықтарды қаншалықты білетіндерінді көрейік. Педагог балаларға шәйнектен қандай сұйықтың күйілғаны туралы сұрайды. Құралдары: бір-біріне бірнеше ұқсас суреттер: бірінен су күйіліп жатыр, екіншісінен - сүт, үшіншісінен - кофе, төртіншісінен - қара шай, бесіншісінен - лимонд. Жаттығуды шынайы түрде іс-тәжірибеде көрсетуге болады. Сонда құралдар ретінде стакандарға күйілған: шай, кофе, лимонд, сүт, су қолданылады. (қоршаған ортамен</p>	<p>Балаларды қимылдарды мәтін жолдарының ырғағына сай орындауға дағдыландыру, қолдың ұсақ моторикасын, жағымды эмоцияларды дамыту. Сәлемдесем әрдайым (екі қолдарын айқастырып кеуделеріне қояды) Үйде және бақшада (екі қолдарын алға жаяды) Тіпті "сәлем" - деймін мен ("Қанаттары" екі қолдарын сәл көтеріп, қайта түсіріп қағып тұрады) Қасындағы көршіме. (бір қолдың сыртын екінші қолдың алақанына беттестіре саусақтарды жан-жаққа аша «күн» жасайды) (сөйлеуді дамыту, дене шынықтыру)</p> <p>"Қарама-қайшылық" жаттығуы. Максат-міндеттері. Сөздік қорларын кеңейту, қарама-қарсы мағыналы сөздерді қолдануды үйрету. Ойын құралы: доп. Тәрбиеші белгілі бір сөзді айтады: мысалы - "ауыр" деген сөзді айтады да бір балаға</p>	<p>Балалардың зейіндерін тұрақтандыру, логикалық ойлау қабілетін дамыту; байқампаздыққа тәрбиелеу. Ойын максат- міндеттері. Қарсыластың фигураларын толық жою немесе жүру жолын бұғаттау. (зияткерлік дағдылар, сөйлеуді дамыту)</p> <p>"Жаңбыр жауғанда" фонемо-ырғақ жаттығуы. Максат-міндеттері. Балаларды сөздердің ырғағына сай қимылдауға баулу; жаңбырға еліктеуге ынталандыру; артикуляцияны жаттықтыру. Жау, жау, жаңбыр! Жау, жаңбыр! Арық суы мол болсын! Өсімдіктер мол болсын! Жауған жерін шөп болсын! Тырс-тырс! Тырс-тырс! (бір аяқпен секіру) Тарс-тұрс! Тарс-тұрс! (екінші аяқпен секіру) Шылп-шылп! Шылп- шылп! (екі аяқпен секіру) (сөйлеуді</p>
--	---	---	---	---

		<p>Кішкентай шаңсорғын! (қолды екі жаққа сермеу, нықты көтеру)</p> <p>Бізге не көмектеседі? (екі қолдың сұқ саусақтарымен алдыға нұсқайды) Біз оны қосамыз, (қолымыз алдыда, жұдырыққа түю, бір-біріне түйістіру) Тоназытқышты ашыңыз, (екі қолды укалау) Салқындап тұр асыңыз! (қолды екі жаққа сермеу, нықты көтеру)</p> <p>Бізге не көмектеседі? (екі қолдың сұқ саусақтарымен алдыға нұсқайды) Біз оны қосамыз, (қолымыз алдыда, жұдырыққа түю, бір-біріне түйістіру) Шәй іше ілік шәйнектен (қолды алдыға сермеу) Ызылдайтын жәй ғана! (қолды екі жаққа сермеу, нықты көтеру)</p> <p>Бізге не көмектеседі? (екі қолдың сұқ саусақтарымен алдыға нұсқайды) Біз оны қосамыз, (екі қолдың сұқ</p>	<p>танысу, сөйлеуді дамыту)</p> <p>Көркем сөзді мәнерлеп айту (жаттау) жаттығуы. Мақсат-міндеттері. Жылдың төрт мезгілінің ретін білуге дағдыландыру, есте сақтау, сөйлеу қабілеттерін дамыту. "Төрт досым". Төрт досым жанымнан өткен. Жаз, күз, қыс және көктем. Ұмытпаймын не бүгін, не ертең. Жаз, күз, қыс және көктем. Д. Ахметова. (көркем әдебиет, сөйлеуді дамыту)</p> <p>"Алымдар" дамытушылық ойыны. Мақсат-міндеттері. Балалардың сөздік қорларын кеңейтуге ықпал ету, тілдерін дамыту. Екі топ бір-біріне қарама-қарсы тұрады. Екі топтың арасынан бөлу сызығы жүргізіледі. Өртүрлі тақырыптарды</p>	<p>допты дақтырады. Допты қағып алған бала ауыр затты айту қажет. Жауап бергеннен кейін допты, қайтадан тәрбиешіге дақтырады. Ойын осылай жалғаса береді. Мысалы: ауыр - тас, жұқ, шыны - ыдыс, әйнек және тағы басқа (дене шынықтыру, сөйлеуді дамыту)</p>	<p>дамыту, дене шынықтыру)</p>
--	--	---	---	---	--------------------------------

		<p>саусақтарымен алдыға нұсқайды) Басып қалсан тетігін, (екі қолдың әр саусағын бір-біріне тигізу) Қайнап кетер ток пешім! (қолды екі жаққа сермеу, нықты көтеру)</p> <p>Бізге не көмектеседі? (екі қолдың сұқ саусақтарымен алдыға нұсқайды) Біз оны қосамыз, (екі қолдың сұқ саусақтарымен алдыға нұсқайды) Өте пысық үтігім (алақанның сыртқы жағын бір-біріне үйкелеу) Басар киім түтігін! (қолды екі жаққа сермеу, нықты көтеру) (Аударған А. Кокенова) (сөйлеуді дамыту, дене шынықтыру)</p>	<p>қолдануға болады Қажет сөзді атап, бір алым жасау керек. Бөлу сызығына бірінші жеткен топ жеңіске жетеді. (сөйлеуді дамыту)</p>		
<p>Таңертеңгі жаттығу</p> <p>8⁰⁰ - 9⁰⁰</p>	<p>Жалпы дамыту жаттығулары (алақанға сыятын текшелермен)</p> <p>1. Бастапқы калып аяқ алшақ, дене тік, қол төменде</p> <p>1.1. Балалар қолдарын алдарына созып, алақандарын ашып, текшелерді көрсетіп: "Міне!" дейді;</p> <p>1.2. Бастапқы калып (жаттығу 4-5 рет қайталанады).</p> <p>2. Бастапқы калып аяқ алшақ, дене тік, қолдағы текшелер көкірек тұсында</p> <p>2.1. Оңға бұрылып, қолдарын созып, текшелерін көрсетіп: "Міне!", "Міне!" дейді;</p> <p>1.2. Бастапқы калып (жаттығу 4-5 рет қайталанады).</p> <p>2.2. Бастапқы калып (дәл осы жаттығу сол жаққа қайталанады және 4 рет қайталанады).</p> <p>3. Бастапқы калып аяқ алшақ, дене бос, қол төменде</p> <p>3.1. Жерге отырып, қолдарын алдына созып: "Міне!" дейді;</p> <p>1.2. Бастапқы калып (жаттығу 4-5 рет қайталанады).</p> <p>3.2. Бастапқы калып (жаттығу 3 рет қайталанады).</p>				

	<p>4. Бастапқы қалып аяқ бірге, дене бос, қолдағы текшелер көкірек тұсында</p> <p>4.1. Бір орында тұрып секіру, қолдарын көкірек тұсында ұстап, алақандарын жұму</p> <p>4.2. Бастапқы қалып алақандарын алу "Міне!" дейді (жағтығу 3 рет қайталанады) (дене шынықтыру, дербес әрекет)</p>				
<p>Таңғы ас</p> <p>9⁴⁰ - 9⁵⁰</p>	<p>Тамақтану мәдениетін қалыптастыру қасықты дұрыс ұстау, сорпаны төкпеу, нанды үгітпеу, майлықты дұрыс қолдану, тамақ ішкенде сөйлемей</p> <p>Мақсат-міндеттері Өзін-өзі құту, тамақтану, мәдениетті қарым-қатынас негіздерін дамыту.</p> <p>Асты шашпай, төкпей іш,</p> <p>Сораптамай, баппен іш</p> <p>Келген асты алдына</p> <p>Тауысып іш, қалдырма</p> <p>Тәрбиеші балалардың үстел үстінде дұрыс отыруларын қадағалайды.</p> <p>(мәдени-гигиеналық дағдылар)</p>				
<p>Ұйымдастырылған іс-әрекетке дайындық</p> <p>9⁵⁰ - 9⁵⁵</p>	<p>"Ұннан не жасалады?" дидактикалық ойыны.</p> <p>Мақсат-міндеттері</p> <p>Танымдық қызығушылықты, ойлауды, көрнекі зейінді дамыту.</p> <p>Барысы: балалар тек ұннан жасалатын тағамдарды атайды. (сөйлеуді дамыту)</p>	<p>"Мамандықты ата" дидактикалық ойыны.</p> <p>Мақсат-міндеттері.</p> <p>Балалардың ұғымындағы нан өсірумен және өндірумен айналысатын кәсіптер туралы түсініктерін кеңейту, сөздік қорын кеңейту.</p> <p>Барысы: педгог сөйлемді бастайды, балалар аяқтайды (мысалы комбайнмен жұмыс істейді ... комбайнер және тағы басқа.) (сөйлеуді дамыту, қоршаған ортамен танысу)</p>	<p>"Құймақты жай" дидактикалық ойыны.</p> <p>Мақсат-міндеттері.</p> <p>Пішінді, көлемді қабылдауды дамыту, балаларды өлшемді өсу (кему) ретімен көзбен анықтай білуге машықтандыру, көзді, визуалды қабылдауды дамыту.</p> <p>Барысы: балалар картада көрсетілген құймақтарды рет-ретімен нөмірлейді (1-ден 10-ға дейін) ең кішісінен үлкеніне дейін және керісінше. (математика негіздері, сөйлеуді дамыту)</p>	<p>"Астық өсірушіге жұмыс істеу үшін не қажет?" дидактикалық ойыны.</p> <p>Мақсат-міндеттері.</p> <p>Балалардың ауылшаруашылық технологиясы, астық өсірушінің құралдары туралы білімдерін бекіту, визуалды қабылдауын, зейінін, есте сақтауын дамыту.</p> <p>Барысы: балалар ауылшаруашылық техникалары мен астық өсірушінің құралдары бейнеленген суреттерді таңдайды. (сөйлеуді дамыту)</p>	<p>"Нан өнімдерін кім көбірек атайды?" дидактикалық ойыны.</p> <p>Мақсат-міндеттері</p> <p>Танымдық қызығушылықты, есте сақтау қабілетін дамыту, сөздік қорын байыту.</p> <p>Барысы: шеңберде тұрған балалар әртүрлі нан өнімдерін атайды, осындай заттардың қазақ тілінде көпшілігін атаған жеңімпаз болады. (танымдық дағдылар, сөйлеуді дамыту, қазақ тілі)</p>
<p>Білім беру ұйымының кестесі бойынша ұйымдастырылған іс-әрекет</p> <p>9⁵⁵ - 10⁴⁰</p>	<p>Дене шынықтыру "Ас - адамның арқауы"</p> <p>Мақсат-міндеттері.</p> <p>Балаларды педагогтің белгісі бойынша аяқтың ұшымен және өкшемен жүру, жүгіру,</p>	<p>Дене шынықтыру "Нан бар жерде ән бар".</p> <p>Мақсат-міндеттері.</p> <p>Балаларды бірінің артынан бірі аяқтың ұшымен және өкшемен сап түзеп жүру</p>	<p>Музыка</p> <p>"Кішкене тоқаштар" дидактикалық ойыны.</p> <p>Мақсат-міндеттері.</p>	<p>Дене шынықтыру "Торғай секіреді".</p> <p>Мақсат-міндеттері.</p> <p>Балаларды бірінің артынан бірі аяқтың ұшымен және өкшемен сап түзеп жүруге</p>	<p>Қазақ тілі "Нан дастарханға қалай келеді?"</p> <p>Мақсат-міндеттері.</p> <p>Қазақ тілін тыңдауды, тақырып бойынша фонетикалық сөздік</p>

<p>беруді ұсыну.</p> <p>- Күнге карағанда өзінді қалай сезінесің?</p> <p>- Күнге тура қарай аламыз ба, көзімізге зиянын тигізбей ме?</p> <p>Педагог балаларға екі тасты алып, біреуін күннің көзіне, екіншісін көлеңкеге, яғни, жан-жағын жауып, қараңғы жерге коюды: сұрайды.</p> <p>Біраз уақыттан кейін балалар күн көзінде тұрған тас көлеңкеде тұрған тасқа карағанда қызып, жылы екеніне кез жеткізеді.</p> <p>Күн көзінде заттың қызатынына қорытынды жасау.</p> <p>Еңбек тапсырмалары: кіші топ балаларына ойын аумақтарын жинауға көмектесу.</p> <p>Максат-міндеттері.</p> <p>Жасы кішіге көмектесуге ұмтылуды үйрету,</p> <p>енбексүйгіштікке тәрбиелеу.</p> <p>"Ақ сүйек" қимыл-қозғалыс ойыны. (дене шынықтыру)</p> <p>Максат-міндеттері</p> <p>Балаларды ойын ережесіне сай ойынауға машықтандыру;</p>	<p>жаттығуы. (тыныс алу жаттығуы)</p> <p>Педагог әрбір баланың алдына түтікше мен лентаны (кагаздан қиылған жолақ та жарайды) береді.</p> <p>- Балалар, қазір біз қажетті күшпен үрлеуді жасап, түтікшеден желді үрлеп шығарамыз.</p> <p>- Мен "Жел қатты соғып тұр" десем, сендер қатты үрлеп, лентаны қатты желбіретесіңдер.</p> <p>- Мен "Жел баяу соқты" десем, сендер түтікшеге ақырын үрлеп, баяу желді білдіресіңдер.</p> <p>Еңбек әрекеті: ойын алаңына ағаштардан құрап түскен ұсақ бұтақтарды жинау.</p> <p>Максат-міндеттері.</p> <p>Аула сыпырушыға көмек көрсету, өзгелердің еңбегін құрметтеуге тәрбиелеу.</p> <p>"Әткеншек" қимыл-қозғалыс ойыны. (дене шынықтыру)</p> <p>Максат-міндеттері.</p> <p>Балаларды шеңберде ойын ережесіне сай бірігіп ойынауға ынталандыру; бір адамдай белгі бойынша, шеңбер бойымен біресе</p>	<p>тәрбиелеу.</p> <p>Бақылау барысы:</p> <p>балалардың назарын судың қасиеттеріне аудару. Су сұйық, әртүрлі температураға ие болуы мүмкіндігі (ыстық, жылы, суық).</p> <p>Су мөлдір, айна ұқсап заттарды бейнелейді.</p> <p>Суды далада ыдысқа құйып қойып, оның бетіне қараса, көк аспан, бұлттар, өзіміздің де бейнеміз көрінеді.</p> <p>Суға тастарды салса - түбінде жатқан олар айқын көрінетін болады. Тіпті балықтарды жіберсе, олар нақтылы көрінеді.</p> <p>"Күн мен жаңбыр" қимыл-қозғалыс ойыны. (дене шынықтыру)</p> <p>Максат-міндеттері.</p> <p>Балаларды белгі бойынша жан-жаққа шашырап жүгіруге және бір-біріне соғылмай, бір жерге жиналуға дағдыландыру;</p> <p>вестибуляр аппаратын, кеңістікті бағдарлау қабілетін жетілдіру; ептілікке, достыққа тәрбиелеу.</p> <p>Еңбек әрекеті: құмсалғыштың бегін қоқыс бұталардан</p>	<p>Жау, жау, жаңбыр!</p> <p>Жау, жаңбыр!</p> <p>Арық суы мол болсын!</p> <p>Өсімдіктер мол болсын!</p> <p>Жауған жерің шөп болсын!</p> <p>Тырс-тырс! Тырс-тырс! (бір аяқпен секіру)</p> <p>Тарс-тұрс! Тарс-тұрс! (екінші аяқпен секіру)</p> <p>Шылп-шылп! Шылп-шылп! (екі аяқпен секіру)</p> <p>Ересектермен бірге орындалатын қарапайым еңбек тапсырмалары: гүл суару.</p> <p>Максат-міндеттері.</p> <p>Түскен гүл жапырақтарын тырмамен тазалау.</p> <p>"Ормандағы аюда" қимыл-қозғалыс ойыны. (дене шынықтыру, көркем сөз)</p> <p>Максат-міндеттері.</p> <p>Балаларды ойын шартын бұзбай, такпақ сөздерін айта жүріп, қимылдарды жасауға, бір-біріне соғылмай, бір бағытта жылдам жүгіруге дағдыландыру; ұйымшылдыққа тәрбиелеу.</p> <p>Ойынға жүргізуші бала "аю" болып</p>	<p>Жазда тұрып жоғары. Күзде жерге қонады. (Жапырақ.)</p> <p>Аспай піскен, Қайнамай піскен. (Жеміс.)</p> <p>"Қойлар мен қойшы" ойыны.</p> <p>Максат-міндеттері.</p> <p>Балаларды бірлікке, татулыққа, ептілікке тәрбиелеу; тәрбиешінің берген белгісіне көңіл аудара білуді үйрету.</p> <p>Қойшы сайланып алады. Қалған балалар қойлар болады.</p> <p>Қойшының құралдарын береді. Қойлар алыста жайылып жүреді, қойшы алыстан бақылап тұрады.</p> <p>Тәрбиеші:</p> <p>"Қойшы шықты ертемен,</p> <p>Қойларын бағып далаға.</p> <p>Қойлар маңырайды,</p> <p>Сонан соң жамырайды,"</p> <p>- деген кезде қойлар жан-жаққа жамырайды.</p> <p>Ал қойшы оларды жинап, қораға әкеліп қамайды. Басқа қойшыны сайлайды.</p> <p>Ойын 3-4 рет қайталанады.</p> <p>Дене шынықтыруға арналған ойындар.</p> <p>Бақылау: «Солып</p>
---	--	---	---	---

<p>зеректікке, қырағылыққа, дәлдікке дағдыландыру; шыдамдылыққа тәрбиелеу. Ойынға қатысушы балалар бір қатарға тұрады. Тәрбиеші ақ сүйекті қолына алып, балалардың ту сыртына шығады да, алысқа лақтырады. Балалар ақсүйектің лақтырылған бағытын кермеуі керек. "Ақсүйек" жерге түскеннен кейін тәрбиеші: "Ақсүйекті іздеңдер, кім жылдам табар екен?" - дейді. Ойынның шарты бойынша ақсүйекті тауып алған бала басқаларға білдірмей, тәрбиешіге жылдам әкеліп беруі керек. Егер балалардың бірі байқап қалса, ақсүйекті тауып алған баланы қуып жетіп, денесіне қолын тигізуі керек. Сонда ақсүйек өзіне беріледі. Сойтіп, ақсүйекті ешкімге жеткізбей тәрбиешіге табыс еткен бала жеңімпаз аталады. Жабдығы: ақсүйек</p> <p>"Өрт сөндірушілер"</p>	<p>бір жағына, біресе екінші жаққа жүріп, содан соң жылдамдықты қосып жүгіруге дағдыландыру; вестибуляр аппаратын дамыту; ептілікке, ұйымшылдыққа тәрбиелеу. Ақырын-ақырын итеріп, Өткеншекті қозғалтамыз. Жылдам-жылдам жүгіріп, Шеңберді айналдырамыз. Д. Ахметова. Соңғы сөздерден кейін балалар жерге отырып, қолдарын босатады, демалады. Ойын бірнеше рет қайталануы мүмкін. Педагог барлық балалардың бірыңғай қимылдауын қадағалап жүру керек. Шеңбер бойымен жүргізу үшін, балаларды бір жаққа бұрып, беттерін шеңбер ортасына қарату керек. Балалардың ойынды меңгерудегі басты міндеті - аса жылдам жүгірмеу. Әрбір бала қимылдау кезінде шеңбердің бір жақ бойымен жүріп, бүкіл шеңбердің жылжып</p>	<p>тазалау. Максат-міндеттері. Ұқыптылыққа, тазалыққа тәрбиелеу. "Орамал" қимыл-қозғалыс ойыны. (дене шынықтыру) Максат-міндеттері. Балаларды шапшаңдыққа баулу, ойынға қызығушылықтарын арттыру. Балалар шеңбер құрып отырады, шеңбер бойымен бір бала жүгіреді, оның қолында орамалы болуы тиіс. Шеңбер бойында отырған баланың біріне орамалды артына тастап кетуге тиісті. Бала артына бұрылып қарап, орамалды алып, орамал тастаған баланы қуып жетіп орамалды лақтырып тигізуі керек. Егер тигізе алмаса, ойынды өзі жалғастырады. Орамал тастаған ойыншы қуып келе жатқан баланың орнына отыруы керек. Қуғыншы бала, орамал тастаушыға орамалды тигізсе, онда ойынды орамал тастаушы бала өзі жалғастырады. "Кім мәреге жетеді?"</p>	<p>тағайындалады (таңдалады), қалған ойыншылар балалар болады. "Аю" алаңның бір шетінде ұйықтаған болып отырады. Балалар алаңның екінші жағынан, таппак сөздерін айтып, себетке жидектерді жинағанға ұқсап, "аюға" қарай жүреді. Ормандағы аюдың Құлпынайы көп екен. Теріп-теріп алайық, Себетімізге салайық. Балалар, жакын келеді, Аю жидегін береді. Соңғы сөздерді естіген "аю оянып", "балаларға" қарай жүгіріп, оларды ұстап алмақшы болады. Ұстап алу - балаға қолды тигізу болып саналады. Ұсталған "балалар" келесі айналымға қатыспайды. Ойынның соңында балалар "аю" қанша баланы ұстап алғанын санайды. Ойынды жүргізушіні ауыстырып, тағы бір рет ойнатуға болады. "Түстерді тап" қимыл-қозғалыс ойыны. (дене шынықтыру)</p>	<p>қалған гүлдерді бақылау» Максат-міндеттері. Балаларды күз мезгілінің ерекшеліктерімен таныстырып өтіп, балабақша ауласындағы күзгі гүлдерге назар аударту.</p>
---	--	--	--	---

	оқуда" ойыны. (дене шынықтыру) Максат-міндеттері Қабырғаға өрмелеу біліктіліктерін бекіту; зейіндерін дамыту. Өз бетінше еркін ойын әрекеті, алаңда шығарылған материалмен ойындар. "Шенберге дәлде". Максат-міндеттері. Нысанаға дәлдеп тигізуге жаттықтыру.	жатқанын бақылайды. "Шұңқырдан аттап секіріп өт" қимылды жаттығуы. (дене шынықтыру) Максат-міндеттері. Балаларды ұзындыққа секіруге машықтандыру; вестибуляр аппаратын, күш-жігерін дамыту. Өз бетімен еркін ойын әрекеті, шығарылған материалмен ойындар. Максат-міндеттері. Қимыл-қозғалыс координациясын дамыту; негізгі қимылдарды орындау тәсілін жетілдіру; ойындарға саналы түрде қосылуға тәрбиелеу.	қимылды ойын-жаттығуы. (дене шынықтыру) Максат-міндеттері. Белгіге дейін қос аяқпен және бір аяқпен секіру техникасын дамыту; шыдамдылыққа тәрбиелеу. Балалардың шығарылған материалмен дербес ойын әрекеті. Максат-міндеттері. Қимыл-қозғалыс координациясын дамыту; негізгі қимылдарды орындау тәсілін жетілдіру; ойындарға саналы қосылуға тәрбиелеу.	Максат-міндеттері Педагогтің белгісі бойынша түстерді тауып, белгілі қимылдарды орындауға бейімдеу. Өз бетімен еркін ойын әрекеті, шығарылған материалмен алаңдағы ойындар. Максат-міндеттері. Қызығушылығы бойынша ойын таңдау мүмкіндігін қамтамасыз ету және құрдастарымен өзара әрекет ету біліктілігін қалыптастыру.	
Серуеннен оралу <i>11⁵⁰ - 12⁰⁰</i>	Балалардың киімдерін дұрыс шешу. шкафтарға бүктеп қою, қолды жуу әрекеттерін одан әрі қалыптастыру (мәдени-гигиеналық дағдылар, дербес әрекет) Таза сүмен Арман, Беті-қолын жуды. Оған қарап Балжан, Суға қолын созды.				
Түскі ас <i>12⁰⁰ - 12⁵⁰</i>	Тамақтану мәдениетін қалыптастыру: қасықты дұрыс ұстау, сорпаны төкпеу, нанды үгітпеу, майлықты дұрыс қолдану, тамақ ішкенде сөйлемей. Максат-міндеттері. Өзін-өзі күту, тамақтану, мәдениетті қарым-қатынас негіздерін дамыту. Асты шашпай, төкпей іш, Сораптамай, баппен іш. Келген асты алдына Тауысып іш, қалдырма Тәрбиеші балалардың үстел үстінде дұрыс отыруларын қадағалайды. (мәдени-гигиеналық дағдылар)				
Күндізгі ұйқы <i>12⁵⁰ - 13¹⁰</i>	Балалардың тыныш ұйқысы үшін қолайлы жағдай жасау, тыныштандыратын әуен қосу. (мәдени-гигиеналық дағдылар)				

<p>Бір-бірте тұрғызу, сауықтыру шаралары <i>15⁰⁰ - 15⁴⁰</i></p>	<p>Төсектегі жаттығулар. Ұйқыдан оянганда бірден төсектен тұруға болмайды. Біртіндеп тұру қажет.</p> <ol style="list-style-type: none"> 1. Балалар төсекте арқамен жатып, қолын жанына созады, демдерін еркін шығарады. 2. Балалар төсекте арқамен жатып, қолды екі жакқа созады, жұдырықтарын жұму, қолдарын алға созып айкастырады, демалады. 3. Балалар төсекте арқамен жатып, қолдарын бастарына қойып, кезекпен сол аяқтарын, он аяқтарын көтереді, екеуін бірге ұстап, жайлап түсіреді. 4. Балалар төсекте арқамен жатып, қолдарын жанына ұстап, аяқтарын көтеріп "велосипед" тебеді <p>Төсектен тұрғызу. (мәдени-гигиеналық дағдылар, дербес әрекет)</p>				
<p>Бесін ас <i>15⁴⁰ - 16⁰⁰</i></p>	<p>Үстел үстіндегі асқа назар аудару; үстел басында отыру әдебі мен тамақтану мәдениетіне баулуға бағытталған жеке жұмыс, әдептілік ережелері. (мәдени-гигиеналық дағдылар)</p>				
<p>Балалардың дербес әрекеті (баяу қимылды ойындар, үстел үсті ойындары, бейнелеу әрекеті, кітаптар қарау және тағы басқа әрекеттер) <i>16⁰⁰ - 17⁴⁰</i></p>	<p>Сөйлеуді дамытудан ойын-жаттығу "Еркежан әжей нан пісірді" атты суреттер сериясы бойынша әңгімелеу. Максат-міндеттері. Балаларда нан туралы қарапайым ұғымдарды қалыптастыру, нан тақырыбына қатысты қарапайым фразаларды педагогтің соңынан қайталап айтуға жаттықтыру; ойындар барысында қарапайым диалогтарға, сұраққа жауап айтып, қатысуға үйрету. "Сен не істедің?" сөздік жаттығуы. Максат-міндеттері. Нан өнімдері түрлерін танып, қазақ тілінде дұрыс атауды үйрету. (сөйлеуді дамыту, қазақ тілі)</p>	<p>Математика негіздерінен ойын-жаттығу "Әженің бауырсақтары". Максат-міндеттері. Балалардың "зат біреу немесе көп" деген өлшем бірліктерін ажырату, дене мүшелерінің орналасуын суреттеу, оларды өз бойынан (денесінен) табу іскерліктерін қалыптастыру; кеңістікте бағдарлау, есте сақтау қабілетін, қолдың ұсақ моторикасын, ой-өрісін дамыту. "Бұл қай кезде болады?" дидактикалық ойыны. Максат-міндеттері. Балалардың мезгілдік</p>	<p>Сурет салудан ойын-жаттығу "Тандыр нан". Максат-міндеттері. Фломастерді үш саусақпен ұстап, тандыр бейнесінде алдын ала салынып қойған шағын дөңгелек үстің тіке және көлденең сызықтармен, шақпақ етіп, дөңгелек сырты аясын ұсақ дөңгелектер арқылы безендіру техникасын жаттықтыру; элементтердің пішінін, реттілігін, олардың арасындағы қашықтықты ескере отырып, ою-өрнектерді жазықтыққа орналастыру дағдыларын қалыптастыру; қолдың ұсақ моторикасын, көзбен пішін мен түстерді қабылдау, зейін</p>	<p>Құрастырудан ойын-жаттығу "Еркежан әжейдің түрлі бауырсақтары". Максат-міндеттері. Балаларды құрастыру материалы қағаз қасиеттерімен, жұмырлау, илеу амалдарымен таныстыру; қағаз бөлігін жыртып алып, саусақтармен жұмырлап, алақандар арасына түйіршіктеп, айналдырып, илеп, шарлар тәрізді денелерді, бауырсақтарды жасап шығаруды үйрету. Құрылыс нәтижесімен ойнату. (құрылыс, сөйлеуді дамыту) "Дүкен" сюжетті-рольдік ойыны. Максат-міндеттері.</p>	<p>Қоршаған ортамен танысудан ойын-жаттығу "Күз кереметі". Максат-міндеттері. Балаларды күз кереметтерімен таныстыра отырып, күз айының ерекше табиғи қасиеттері туралы түсініктерін кеңейту; адамның табиғатқа қамқорлық қатынасының маңызы туралы білімдерін қалыптастыру. Дидактикалық ойын: "Күз аруының көйлегін безендір". Максат-міндеттері. Жапырақтармен әрлеуді дағдыландыру. (жапсыру) "Қуыршақ бөлмесін жасаймыз" дидактикалық ойыны.</p>

	<p>Қоршаған ортамен таныстырудан ойын-жаттығу "Ақ бидай" Мақсат-міндеттері Балаларды бидаймен таныстыра отырып, бидай дақылын өсіру туралы түсініктерін кеңейту, бидай жайлы білім беруде қарапайым зерттеу жұмыстарымен айналысу қабілетін қалыптастыру, бидай өсімдігінің қасиеті мен маңызы жөнінде мағлұмат беру, «Ас атасы – нан» ұғымын бекіту "Қандай тағам?" дидактикалық ойыны. Мақсат-міндеттері Тағам түрлерін танып, қазақ тілінде дұрыс атууды үйрету. (сөйлеуді дамыту, қазақ тілі)</p>	<p>табиғат құбылыстары жайлы білімдерін бекіту, ойлау, есте сақтау қабілеттерін, зейіндерін, сөйлеу тілдерін дамыту. Барысы. Педагог барлық жыл мезгіліне тән құбылысты сипаттайды, балалар құбылысты, жыл мезгілін табуға міндетті. Балаларды өз жауаптарын бір сөзбен ғана емес, сондай-ақ құбылыстың не себепті болғанын түсіндіру. (сөйлеуді дамыту) "Тоқаштар". Мақсат-міндеттері. Тоқаштардың бояу. (сурет салу)</p>	<p>мен елестету қабілетін дамыту. Саусақ жаттығуы "Нан илейді Нұрай". Нан илейді Нұрай, (саусақтарды жұдырыққа қайта-қайта жинап, қысу) Дөңгелектеп, былай, (жұдырықтарды айналдыру) Төмпақ-төмпақ, (қос қолды жұдырыққа, "құлыпқа", қысу) Төмпақтап, (қос жұдырықты айналдыру) Жалпақ-жалпақ, (алақандарды ашып, бір-біріне айқастыру) Жалпақтап Сюжетті-рөлдік ойын. "Асхана". Мақсат-міндеттері Балалардың асханада жұмыс жасайтын мамандар аспаз, даяшы, кассир, гардероб қызметкері жайлы білімдерін, әдептілік ережелерін меңгеруді, қоғамдық орындардағы тамақтану әдебін, оларды сақтауға ынталануды бекіту, еңбекті құрметтеуге, әдептілік негізінде қарым-қатынас орнатуға тәрбиелеу.</p>	<p>Балаларды еңбекке, еңбекті құрметтей білуге, сыпайылыққа, ізгілікке, адалдыққа баулу. Қажетті құралдар ойыншықтар, ыдыс-аяқтар, тағам түрлерінің ойыншықтары, ақ халат, қалпақ, есеп шот, қағаздан жасалған дөңгелектер. Ойын шарты. Бұл ойынды әуелі жеке-жеке ойнатып, әбден жаттыққаннан кейін үш дүкенді қатар ашып ойынды күрделендіру. Балаларды рөлдерге бөлу 2 бала сатушы, 1 бала кассир, қалғандары тұтынушылар. Тәрбиеші ойын ережесін түсіндіреді. Ереже бойынша сатушылар да, тұтынушылар да бір-бірімен сыпайы сөйлеседі. Бір затты сатып алған соң, рақмет айтуды ұмытпауы керек. Сатушы да өз кезегінде «Тағы да келіп тұрыңыз», - деп ілтипат білдіреді. Бірінші ойыншық дүкенін ұйымдастыру. Ойыншық сәресінің жанына үстел қойылып</p>	<p>Мақсат-міндеттері Жиһаз және оның мақсаты туралы білімді бекіту Құрал-жабдықтар балалар жиһазының заттары Ойын барысы. Тәрбиеші балаларға - Алуа қуыршағына жана жиһаз сатып алды, бірақ ол оны бөлмеге қалай қою керектігін білмей тұр. Оған жиһаз қоюға көмектесейік. Тәрбиеші балалармен бірге үстелді ортаға қояды. Үстелдің қажеттілігі туралы, балалардан сұрайды. Мысалы, "Бұл үстел, біз оны бөлменің ортасына қоямыз. Қуыршақ үстел басында тамақтанатын болады. Орындықты үстелдің жанына қою керек, ол оған отырады. Осылай әр жиһаздың қажеттілігін балалар айтып береді. Вариативті компонент/Әлеумет "Құстар" фермасы ойыны. Мақсат-міндеттер Балаларға құс фермасы жөнінде мағлұматтар беру, құс фермасындағы</p>
--	--	---	---	--	---

			<p>Керекті құрал-жабдықтар Асхана жиһаздары (үстел, орындықтар), асхана қызметкерлерінің киім үлгілері мен (аспаз, даяшы, кассир, гардероб қызметкері)</p> <p>Барысы Алдымен, педагог балалармен аспаздың адамдар (тұтынушы) үшін түрлі тағамдар әзірлеу жұмысы жайлы әңгімелеседі. Суреттер көрсетеді, педагогикалық жағдаяттарды шешеді. Алдымен, педагог балалармен бірге белгілі тағамдар тізімін, ас мәзірін құрастырады. Ол үшін педагог пен балалар кешкі уақытта журналдардан ойында пайдаланатын түрлі тағамдардың фотосуреттерін қнып алады. Педагог адамдар келгенше жұмысшылардың жұмысын бақылауда ұстайды (балалардың орындарында отырып) Барлық тағамдар дайын болғаннан кейін балаларды (тұтынушыларды) ас бөлмесіне шақырады.</p>	<p>сөреде «Дүкен» деген жазу ілулі тұрады. Кассирдің алдында есепшот, ақша салатын қорап, ақ қағаз, қарындаш. Ойыншық алғысы келген балалар ең әуелі кассирге ақшасын төлейді. Не алғысы келетінін айтады. Кассир чек жазып береді. Чекті алып сатушыға береді. Сатушы «тағы да келіп тұрыңыз» - дейді. Тәрбиеші ойынға жалпы басшылық жасайды.</p>	<p>фермерлердің еңбегімен таныстыру. "фермер" ұғымы туралы білімдерін кеңейту; үй құстарының атауларын жатқа білуге үйрету; ойынның шарты мен ережелерін сақтауға дағдыландыру</p>
--	--	--	--	---	--

			<p>Келушілерге даяшы ас мәзірін ұсынады, балалар тапсырыс береді, аспаз ас әзірлеуді көрсетеді, даяшы балаларға асты әкеліп, "төлем" қабылдайды. Балалар "даяшы", "мәзір", "тағам" сияқты жана сөздерді айту керек. Педагог ойын барысын өзі түзетеді, қосымша сұрақтар қояды, балалардың әрекетін белсенді болуын қадағалайды. Соңында педагог балалармен бірге қорытынды жасайды: адамдар дәмді, әсем безендірілген тағамдардан дәм тату үшін, асхана жұмысшылары тынбай еңбектенеді, "рақмет", "өгінемін" сөздерін қолдану, дастарқан басында шуламау, асты дұрыс шайнау, асхана құралдарын дұрыс қолдану, адамның қоғамдық орындарда ережелерді орындау негізгі міндеттері.</p> <p>"Тәтті қамыр" Мақсат-міндеттері. Тәтті қамырдан</p>		
--	--	--	---	--	--

Балалармен жеке жұмыс <i>16⁰⁰ - 17⁰⁰</i>	Артикуляциялық жаттығулар. Мақсат-міндеттері Артикуляциялық жаттығу арқылы баланың сөйлеуін, тілін, дыбысты дұрыс дыбыстауын дамыту (сөйлеуді дамыту)	"Жауын" тақпағын жаттау. Мақсат-міндеттері. Күз мезгілінде табиғи құбылыстардың ерекшеліктері туралы әңгімелесу. Бала тілін жаттықтыру. Өртүрлі өлең, тақпақтарды айтқызу. Төленді Нұрмұхамедов "Жауын". Қызыл отты қамшысы Көкке жарқыл шашады, Еркебұлан тамшысы Домаланып қашады. Жаңбыр жауып отеді: Қуанады сарғалдақ. Дала жайнап кетеді, Бір шомылып алғанда-ақ!	тоғаштарды жасау (мүсіндеу) Артикуляциялық жаттығулар. Мақсат-міндеттері Артикуляциялық жаттығу арқылы баланың сөйлеуін, тілін, дыбысты дұрыс дыбыстауын дамыту (сөйлеуді дамыту)	"Таңертең" тақпағын жаттау. Мақсат-міндеттері Тәулік бөліктері туралы әңгімелесу. Сұрақтар қою. Балалардың сұрақтарға толық жауаптарын талап ету. Бала тілін жаттықтыру. Өртүрлі өлең, тақпақтарды айтқызу. Қастек Баянбаев "Таңертең". Ерте тұрғым келмейді, Бірақ тағы тұрамын Көзім түк те көрмейді, Естімейді құлағым Суды ағызып ақырын, Жуған болам бетімді. Кешегі көп ақылым Кеміп қалған секілді. Бала баққа бүгін де Барғым келе қоймайды. Жаксы көрем үйімде Кейде жеке болғанды Бірақ үйден шығамын Қол ұстасып көкеммен Ашылып көз-құлағым, Бала баққа жетем мен. (сөйлеуді дамыту)	Жұмбақ жаттау. Мақсат-міндеттері Жұмбақтардың шешімін табу. Өр жұмбақтың суреттері бөлу керек. (көркем әдебиет, сөйлеуді дамыту)
Серуенге дайындық <i>16⁰⁰ - 17⁰⁰</i>	Серуенге жиналу кезінде балаларға белгілі бір реттілікпен киноді түсіндіру. Ауладағы қауіпсіздік шараларын түсіндіру. (мәдени-гигиеналық дағдылар, дербес әрекет)				
Серуен <i>17⁰⁰ - 18⁰⁰</i>	Күн - жылу мен жарық көзін бақылауды	Желді бақылауды жалғастыру. (қоршаған ортамен)	Суды бақылауды жалғастыру. (қоршаған ортамен)	"Ауа райын бақылауды жалғастыру (бұлтты	Жерге түскен жанырақтарды бақылауды

<p>жалғастыру. (қоршаған ортамен танысу, сөйлеуді дамыту) Максат-міндеттері Күн - жылу мен жарық көзі екені жайлы түсініктерін пысықтау, талқылау, дәлелдеу біліктіліктерін дамыту; табиғатты аялауға тәрбиелеу. Зерттеу. Күнге қарап отырып, сұрақтарға жауап беруді ұсыну. - Күнге қарағанда өзінді қалай сезінесің? - Күнге тура қарай аламыз ба, көзімізге зиянын тигізбей ме? Педагог балаларға екі тасты алып, біреуін күннің көзіне, екіншісін көлеңкеге, яғни, жан-жағын жауып, қараңғы жерге қояды сұрайды. Біраз уақыттан кейін балалар күн көзінде тұрған тас көлеңкеде тұрған тасқа қарағанда қызып, жылы екеніне кез жеткізеді. Күн көзінде заттың қызатынына қорытынды жасау. Еңбек тапсырмалары: кіші топ балаларына</p>	<p>танысу, сөйлеуді дамыту) Максат-міндеттері Балаларды желдің қасиеттерін тануға қызығушылықтарын арттыру, бақылау нәтижесінде желге ауызша сипаттама беруге, іс-тәжірибелер жасауға дағдыландыру. "Түтікшемен үрлеп, лентаны желбіретейік" жаттығуы. (тыныс алу жаттығуы) Педагог әрбір баланың алдына түтікше мен лентаны (қағаздан киылған жолақ та жарайды) береді. - Балалар, қазір біз қажетті күшпен үрлеуді жасап, түтікшеден желді үрлеп шығарамыз. - Мен "Жел қатты соғып тұр" десем, сендер қатты үрлеп, лентаны қатты желбіретесіңдер. - Мен "Жел баяу соқты" десем, сендер түтікшеге ақырын үрлеп, баяу желді білдіресіңдер. Еңбек әрекеті: ойын алаңына ағаштардан курап түскен ұсақ бұтақтарды жинау. Максат-міндеттері</p>	<p>танысу, сөйлеуді дамыту) Максат-міндеттері Ыдысқа құйылған суға қарап, оның айнадай мөлдір екеніне көз жеткізу; судың қозғалуын, ағымын жерге сіңіп жоғалуын байқатып, өсімдіктердің тамырларына өте қажет екендігін түсіндіру, байқағыштыққа, ұғымталдыққа тәрбиелеу. Бақылау барысы: балалардың назарын судың қасиеттеріне аудару. Су сұйық, әртүрлі температураға ие болуы мүмкіндігі (ыстық, жылы, суық). Су мөлдір, айна ұқсап заттарды бейнелейді. Суды далада ыдысқа құйып қойып, оның бетіне қараса, көк аспан, бұлттар, өзіміздің де бейнеміз көрінеді. Суға тастарды салса - түбінде жатқан олар айқын көрінетін болады. Тіпті балықтарды жіберсе, олар нақтылы көрінеді. "Күн мен жаңбыр" қимыл-қозғалыс ойыны. (дене шынықтыру) Максат-міндеттері</p>	<p>күн)". (қоршаған ортамен танысу, көркем сөз, сөйлеуді дамыту) "Жаңбыр жауғанда" фонемо-ырғак жаттығуы. Максат-міндеттер: балаларды сөздердің ырғағына сай қимылдауға баулу, жаңбырға еліктеуге ынталандыру, артикуляцияны жаттықтыру. Жау, жау, жаңбыр! Жау, жаңбыр! Арық суы мол болсын! Өсімдіктер мол болсын! Жауған жерін шөп болсын! Тыр-тыр! Тыр-тыр! (бір аяқпен секіру) Тарс-тұрс! Тарс-тұрс! (екінші аяқпен секіру) Шылп-шылп! Шылп-шылп! (екі аяқпен секіру) Ересектермен бірге орындалатын қарапайым еңбек тапсырмалары: гүл суару. Максат-міндеттері: Түскен гүл жапырақтарын тырмамен тазалау. "Ормандағы аюда" қимыл-қозғалыс</p>	<p>жалғастыру. (қоршаған ортамен танысу) Максат-міндеттері Балаларға жапырақтар неліктен жерге түскендігі туралы әңгімелеп айту. Олардың түстерін атау. Еңбек: құм салғышты ішіне түскен жапырақтардан тазалау. Балалармен жеке жұмыс: балаларға жұмбақ жасыру. Жазда тұрып жоғары, Күзде жерге қонады (Жапырақ). Аспай піскен, Қайнамай піскен. (Жеміс) "Қойлар мен қойшы" ойыны. Максат-міндеттері Балаларды бірлікке, татулыққа, ептілікке тәрбиелеу; тәрбиешінің берген белгісіне көңіл аудару білуді үйрету. Қойшы сайланып алады. Қалған балалар қойлар болады. Қойшының құралдарын береді. Қойлар алыста жайылып жүреді, қойшы алыстан бақылап тұрады. Тәрбиеші: "Қойшы шықты</p>
--	--	--	---	--

<p>ойын аумақтарын жинауға көмектесу. Мақсат-міндеттері Жасы кішіге көмектесуге ұмтылуды үйрету, енбексүйгіштікке тәрбиелеу.</p> <p>"Ақ сүйек" қимыл-қозғалыс ойыны. (дене шынықтыру)</p> <p>Мақсат-міндеттері Балаларды ойын ережесіне сай ойнауға машықтандыру; зеректікке, қырағылыққа, дәлдікке дағдыландыру; шыдамдылыққа тәрбиелеу.</p> <p>Ойынға қатысушы балалар бір қатарға тұрады. Тәрбиеші ақ сүйекті қолына алып, балалардың ту сыртына шығады да, алысқа лақтырады.</p> <p>Балалар ақсүйектің лақтырылған бағытын кермеуі керек.</p> <p>"Ақсүйек" жерге түскеннен кейін тәрбиеші: "Ақсүйекті іздеңдер, кім жылдам табар екен?" - дейді.</p> <p>Ойынның шарты бойынша ақсүйекті тауып алған бала басқаларға білдірмей,</p>	<p>Аула сыпырушыға көмек көрсету, өзгелердің енбегін құрметтеуге тәрбиелеу.</p> <p>"Өткеншек" қимыл-қозғалыс ойыны. (дене шынықтыру)</p> <p>Мақсат-міндеттері. Балаларды шеңберде ойын ережесіне сай бірігіп ойнауға ынталандыру; бір адамдай белгі бойынша, шеңбер бойымен біресе бір жағына, біресе екінші жаққа жүріп, содан соң жылдамдықты қосып жүгіруге дағдыландыру; вестибуляр аппаратын дамыту; ептілікке, ұйымшылдыққа тәрбиелеу.</p> <p>Ақырын-ақырын итеріп, Өткеншекті қозғалтамыз.</p> <p>Жылдам-жылдам жүгіріп, Шеңберді айналдырамыз.</p> <p>Д. Ахметова.</p> <p>Соңғы сөздерден кейін балалар жерге отырып, қолдарын босатады, демалады.</p> <p>Ойын бірнеше рет қайталануы мүмкін.</p> <p>Педагог барлық балалардың бірыңғай</p>	<p>Балаларды белгі бойынша жан-жаққа шашырап жүгіруге және бір-біріне соғылмай, бір жерге жиналуға дағдыландыру; вестибуляр аппаратын, кеңістікті бағдарлау қабілетін жетілдіру, ептілікке, достыққа тәрбиелеу.</p> <p>Енбек әрекеті: құмсалғыштың бетін қоқыс бұталардан тазалау.</p> <p>Мақсат-міндеттері. Ұқыптылыққа, тазалыққа тәрбиелеу.</p> <p>"Орамал" қимыл-қозғалыс ойыны. (дене шынықтыру)</p> <p>Мақсат-міндеттері. Балаларды шапшандыққа баулу, ойынға қызығушылықтарын арттыру.</p> <p>Балалар шеңбер құрып отырады, шеңбер бойымен бір бала жүгіреді, оның қолында орамалы болуы тиіс.</p> <p>Шеңбер бойында отырған баланың біріне орамалды артына тастап кетуге тиісті. Бала артына бұрылып қарап, орамалды алып, орамал тастаған баланы қуып</p>	<p>ойыны. (дене шынықтыру, көркем сөз)</p> <p>Мақсат-міндеттері. Балаларды ойын шартын бұзбай, такпак сөздерін айта жүріп, қимылдарды жасауға, бір-біріне соғылмай, бір бағытта жылдам жүгіруге дағдыландыру; ұйымшылдыққа тәрбиелеу.</p> <p>Ойынға жүргізуші бала "аю" болып тағайындалады (таңдалады), қалған ойыншылар балалар болады.</p> <p>"Аю" алаңның бір шетінде ұйықтаған болып отырады.</p> <p>Балалар алаңның екінші жағынан, такпак сөздерін айтып, себетке жидектерді жинағанға ұқсап, "аюға" қарай жүреді.</p> <p>Ормандағы аюдың Құлпынайы көп екен.</p> <p>Теріп-теріп алайық, Себетімізге салайық</p> <p>Балалар, жақын келеді, Аю жидегін береді.</p> <p>Соңғы сөздерді естіген "аю оянып", "балаларға" қарай жүгіріп, оларды ұстап алмақшы болады.</p> <p>Ұстап алу - балаға</p>	<p>ертемен, Қойларын бағып далаға. Қойлар маңырайды, Сонан соң жамырайды," - деген кезде қойлар жан-жаққа жамырайды.</p> <p>Ал қойшы оларды жинап, қораға әкеліп қамайды. Басқа қойшыны сайлайды.</p> <p>Ойын 3-4 рет қайталанады.</p> <p>Дене шынықтыруға арналған ойындар.</p> <p>Бақылау: «Солып қалған гүлдерді бақылау»</p> <p>Мақсат-міндеттері. Балаларды күз мезгілінің ерекшеліктерімен таныстырып өтіп, балабақша ауласындағы күзгі гүлдерге назар аударту.</p>
---	--	--	---	--

	<p>тәрбиешіге жылдам әкеліп беруі керек. Егер балалардың бірі байқап қалса, аксүйекті тауып алған баланы қуып жетіп, денесіне қолын тигізуі керек. Сонда аксүйек өзіне беріледі. Сөйтіп, аксүйекті ешкімге жеткізбей тәрбиешіге табыс еткен бала жеңімпаз аталады. Жабдығы: аксүйек</p> <p>"Орт сөндірушілер оқуда" ойыны. (дене шынықтыру)</p> <p>Максат-міндеттері. Қабырғаға өрмелеу біліктіліктерін бекіту; зейіндерін дамыту. Өз бетінше еркін ойын әрекеті, алаңда шығарылған материалмен ойындар.</p> <p>"Шеңберге дәлде". Максат-міндеттері. Нысанаға дәлдеп тигізуге жаттықтыру.</p>	<p>қимылдауын қадағалап жүру керек. Шеңбер бойымен жүргізу үшін, балаларды бір жаққа бұрып, беттерін шеңбер ортасына қарату керек. Балалардың ойынды меңгерудегі басты міндеті - аса жылдам жүгірмеу. Әрбір бала қимылдау кезінде шеңбердің бір жақ бойымен жүріп, бүкіл шеңбердің жылжып жатқанын бақылайды.</p> <p>"Шұңқырдан аттап секіріп өт" қимылды жаттығуы. (дене шынықтыру)</p> <p>Максат-міндеттері. Балаларды ұзындыққа секіруге машықтандыру; вестибуляр аппаратын, күш-жігерін дамыту. Өз бетімен еркін ойын әрекеті, шығарылған материалмен ойындар.</p> <p>Максат-міндеттері. Қимыл-қозғалыс координациясын дамыту; негізгі қимылдарды орындау тәсілін жетілдіру; ойындарға саналы түрде қосылуға тәрбиелеу.</p>	<p>жетіп орамалды лақтырып тигізуі керек. Егер тигізе алмаса, ойынды өзі жалғастырады. Орамал тастаған ойыншы қуып келе жатқан баланың орнына отыруы керек. Қуғыншы бала, орамал тастаушыға орамалды тигізсе, онда ойынды орамал тастаушы бала өзі жалғастырады.</p> <p>"Кім мәреге жетеді?" қимылды ойын-жаттығуы. (дене шынықтыру)</p> <p>Максат-міндеттері. Белгіге дейін қос аяқпен және бір аяқпен секіру техникасын дамыту; шыдамдылыққа тәрбиелеу. Балалардың шығарылған материалмен дербес ойын әрекеті.</p> <p>Максат-міндеттері. Қимыл-қозғалыс координациясын дамыту; негізгі қимылдарды орындау тәсілін жетілдіру; ойындарға саналы қосылуға тәрбиелеу.</p>	<p>қолды тигізу болып саналады. Ұсталған "балалар" келесі айналымға қатыспайды. Ойынның соңында балалар "аю" қанша баланы ұстап алғанын санайды. Ойынды жүргізушіні ауыстырып, тағы бір рет ойнатуға болады.</p> <p>"Түстерді тап" қимыл-қозғалыс ойыны. (дене шынықтыру)</p> <p>Максат-міндеттері. Педагогтің белгісі бойынша түстерді тауып, белгілі қимылдарды орындауға бейімдеу. Өз бетімен еркін ойын әрекеті, шығарылған материалмен алаңдағы ойындар.</p> <p>Максат-міндеттері. Қызығушылығы бойынша ойын таңдау мүмкіндігін қамтамасыз ету және құрдастарымен өзара әрекет ету біліктілігін қалыптастыру.</p>	
Балалардың үйге қайтуы (ата-аналарға кенес) 1800-1830	Кенес. "Баланың бос уақытын тиімді пайдалану".	"Үлкендерге құрмет" тақырыбында әңгімелесу.	Ата-аналарға кенес. "Қиыншылықты түзеу жолдары".	Ата-аналарға арналған сауалнама. "Отбасындағы	Ата-аналармен жеке әңгімелесу. Көзге арналған түзету

Жеңіс

				салауатты өмір салтының шарттары"	гимнастикасы.
--	--	--	--	--------------------------------------	---------------

ТӨРБЕНІЛЕУ-ЫЛЫМ БЕРУ ПРОЦЕСІНІҢ ЦИКЛОГРАММАСЫ					
Білім беру ұйымы (балабақша)	<i>"Алашан" Балабақша" МҚЖ</i>				
Төп:	Ортаңғы топ				
Тобы:	<i>"Бағдат"</i>				
Балалардың жасы	3 жасар балалар				
Педагогтің аты-жөні	<i>Шағамиса Н.</i>				
Жоспардың құрылу кезеңі:	24.10-28.10.2022ж.				
Апта күндері	<i>Дүйсенбі</i>	<i>Сейсенбі</i>	<i>Сәрсенбі</i>	<i>Бейсенбі</i>	<i>Жұма</i>
Күн тәртібі	<i>24.10.2022ж.</i>		<i>25.10.2022ж.</i>	<i>26.10.2022ж.</i>	<i>27.10.2022ж.</i>
Балаларды қабылдау	Таңғы сүзгі - балалардың терісін, дене қызуын, сыртқы келбетін тексеру. Балаларды жақсы көңіл күймен қарсы алу және оларға қолайлы жағдай жасау. Баланың көңіл күйін, оның жеке пікірін, қызығушылығын анықтау. (сөйлеуді дамыту)				
Ата-аналармен әңгімелесу, кеңес беру	"Балалар неге әртүрлі?" тақырыбында әңгімелесу; ата-аналарды мазалап жүрген сұрақтарына жауап беру. Ата-аналардың педагогикалық мәдениетін арттыру.				
Балалардың дербес әрекеті (баяу қимылды ойындар, үстел үсті ойындары, бейнелеу әрекеті, кітаптар қарау және тағы басқа әрекеттер)	<p>"Еңбекке баулу" Максат-міндеттері Үстел үстіне ыдыс-аяқтарды, нан салатын ыдысты, шыны-аяқтарды, шұңғыл табакты, майлық салатын ыдыстарды, тамақ іну жабдықтарын: қасық, шанышқы, пышақты қою мен шығу іскерліктерін дамыту.</p>		<p>"Еңбекке баулу" Максат-міндеттері. Балаларды ойыншықтар мен комекші құралдарды өз бетінше және эстетикалық түрде орналастыруға, шакафтарда тәртіпті сақтау, шаңды сұрту.</p>	<p>"Еңбекке баулу" Максат-міндеттері. Балаларды өсімдіктерді суару, жемсалғышты, астауды, көгөністерді жуу, астауға су құю және дайын жемді жемсалғышқа салу, балыққа жемді өлшеуішпен салуды үйрету.</p>	<p>"Еңбекке баулу" Максат-міндеттері. Балаларды сумен жұмыс істегенде гигиеналық дағдыларды сақтауға үйрету; жендерінді түріндер, матаны сулап құрғатындар, лас болған кезде шайындар. Сумен жұмыс кезінде еңбек дағдылары мен әдеттерін, ұқыптылығын дамыту.</p>
	<p>"Бұл қандай күс?" дидактикалық ойыны. Максат-міндеттері. Белгілі бір ерекшеліктеріне қарай құстарды суреттеуді үйрету және оларды</p>		<p>"Құс қайда?" дидактикалық ойыны. Максат-міндеттері. Қыстайтын құстар мен қоныс аударатын құстарды</p>	<p>"Бұлттар мен құстар" саусақ жаттығуы, жаңылтпаш. Максат-міндеттері. Балаларды мәтінінің ырғағына сай</p>	<p>Саусақ жаттығуы. Максат-міндеттері. Балаларға қимылдарды мәтін жолдарына сай орындауға дағдыландыру, қолдың ұсақ моторикасын,</p>

	<p>ажырата білу. (сөйлеуді дамыту)</p> <p>"Сакина" ойыны. Мақсат-міндеттері. Балаларды достыққа, зеректікке, шапшандыққа тәрбиелеу. Балалар шеңбер бойымен отырады, ортаға "жүргізушіні" шығарып, қолына сакина ұстатады. Балалар екі алақанын бір-біріне қабыстырып алға созады. Жүргізуші барлық балалардың алақанына сакина салған болып шығады. Жүргізуші балаларға: "Сакина, ортаға шық!" - деп айтады. Сол сәтте алақанында сакинасы бар бала: "Сакина менде!" - деп дауыстап, орнынан атып тұрады. (дене шынықтыру, сөйлеуді дамыту)</p>		<p>тану, оларды дұрыс атай білу қабілеттерін қалыптастыру. (сөйлеуді дамыту)</p> <p>"Гүл дүкені" дидактикалық ойыны. Мақсат-міндеттері. Түстерді ажырата білу, тез атау, басқалардың арасынан қажетті гүлді табу қабілеттерін бекіту; балаларға өсімдіктерді түсі бойынша топтастыруды, әдемі гүлшоқтарын жасауды үйрету. Барысы: үстелде әртүрлі пішіндегі түрлі түсті жапырақшалары тұрады. Балалар өздеріне ұнаған жапырақшаларын таңдап, олардың түсін атайды және таңдалған жапырақшаларға түсі бойынша және пішіні бойынша сәйкес келетін гүлді табады. (сөйлеуді дамыту)</p>	<p>қимылдауға дағдыландыру; артикуляцияны, ой-қиялын жетілдіру, қолдың ұсақ моторикасын, жағымды эмоцияларды дамыту. Бұлттар құстай ұшады, (қолдарды қырынан қосып, саусақтармен бірге бұлғау, құстың ұшқанына еліктеу) Құстар бұлттай ұшады, Көк аспанда, биікте, (аталған қимылдарды, қолдарды жоғары көтеріп, төмен түсіріп, орындау) Қанат жайып, ұшады. Бұлттар құстай болмайды, (саусақпен бұлғау) Құстар бұлттай болмайды. Бұлттар құстай бұтаға (қолдарды қырынан қосып, саусақтармен бірге бұлғау, құстың ұшқанына еліктеу) Қанат жайып қонбайды. (саусақпен бұлғау) Д. Ахметова. (сөйлеуді дамыту, көркем әдебиет)</p>	<p>елестету, ойлау қабілетін дамыту. Шаршы бұрышын құрайық, Саусақ ұштарын қосайық. Бір, екі, үш. төрт. Бір, екі, үш. төрт. Бір, екі, үш. төрт. Бір, екі, үш. төрт. Төрт бұрыштар жиналып, Бір пішінге құрылды. (сөйлеуді дамыту)</p> <p>Үстел үсті ойыны. "Суретті құрастыр". Мақсат-міндеттері. Бөлшектерден тұтас бір бөлікті құрастыруға дағдыландыру; балалардың қабылдауын, байқағыштығын, ойлау қабілеттерін дамыту. (сөйлеуді дамыту)</p>
--	--	--	--	--	--

				"Лото "Құстар"" үстел ойыны. Максат-міндеттері Құстарды топтастыруға және жалпы атауларын атауға дағдыландыру, зейінді, байқауды дамыту. Балалар берілген суреттерді топтастырады: үй және жабайы құстардың суреттері бойынша. (сөйлеуді дамыту, қазақ тілі)	
Танертенгі жаттығу <i>8⁰⁰ - 9⁰⁰</i>	<p>"Қуыршақпен ойнаймыз". Бастапқы қалып тік тұру, аяқ алшақ, қуыршақ төменде. 1-2 қуыршақты алға ұстау, жоғары көтеру (Зрет). 3-4 бастапқы қалып Аяқ алшақ, қуыршақ алда. 1-2 денені оңға, солға бұру, бастапқы қалыпқа келу. Бастапқы қалып: қуыршақты кеудеде ұстау. 1-4 алға еңкею - "Қуыршақтар билейді". 5-6 бастапқы қалыпқа келу (Зрет). Бастапқы қалып 1-2- отырып қуыршақты еденге қою. 3-4 тік тұру, Қуыршақпен оңға, солға айналу (2 реттен). (мәдени-гигиеналық дағдылар, дербес әрекет, дене шынықтыру)</p>				
Таңғы ас <i>8⁰⁰ - 9³⁰</i>	<p>Тамактану мәдениетін қалыптастыру: қасықты дұрыс ұстау, сорпаны төкпеу, нанды үгітпеу, майлықты дұрыс қолдану, тамақ ішкенде сөйлемей. Максат-міндеттері. Өзін-өзі күту, тамактану, мәдениетті қарым-қатынас негіздерін дамыту. Асты шашпай, төкпей іш, Сораптамай, баппен іш. Келген асты алдына Тауысып іш, қалдырма. Тәрбиеші балалардың үстел үстінде дұрыс отыруларын қадағалайды. (мәдени-гигиеналық дағдылар)</p>				
Ұйымдастырылған іс-	"Артығын тап"		Шаттық шеңбері	"Біздің жердің	"Жыл құстары мен

<p>әрекетке дайындық</p> <p>930 - 940</p>	<p>дидактикалық ойыны.</p> <p>Максат-міндеттері. Әр мезгілдің ерекше белгілері туралы білімдерін, өз ойларын нақты жеткізе білу қабілеттерін нығайту; есту зейінін дамыту.</p> <p>Барысы: педагог менгілді "Күз" деп атайды.</p> <p>Педагог жыл мезгілдерінің белгілерін тізбектейді (күстар жылы жаққа қарай ұшады, ағаштарда жапырақтар сарғаяды; үлгідегі ақ қар жауады). Балалар қосымша белгіні атайды және өз таңдауын түсіндіреді. (сөйлеуді дамыту)</p>		<p>Максат-міндеттері.</p> <p>Балаларға эмоционалды жағымды қоңыл күй мен ұйымдастырылған іс-әрекетке мотивациялық дайындықты қалыптастыру, балаларға бір-бірімен сәлемдесуге мүмкіндік беру, ұжымда достыққа тәрбиелеу.</p> <p>Кел, достарым, келіндер, Қолдарыңды беріңдер. Шаттық толы шеңберге, Қуанышпен еніңдер. Шақырамын сендерді, Жолдастарым, кел бері, Толтырайық шаттыққа, Дөңгеленген шеңберді (сөйлеуді дамыту)</p>	<p>күстары" дидактикалық ойыны.</p> <p>Максат-міндеттері.</p> <p>Балаларда біздің жерде қыстайтын және жыл күстары, олардың әдеттері, сыртқы түрі, қоректенуі, тіршілік ету ортасы туралы жалпылама түсінік қалыптастыру; күстарды сыртқы түріне қарай ажыратып, суреттерден табуды үйрету; туған жердің табиғатына сүйіспеншілікке тәрбиелеу. (сөйлеуді дамыту)</p>	<p>қыстайтын күстарды ажырат" дидактикалық ойыны.</p> <p>Максат-міндеттері.</p> <p>Күстар туралы білімдерін толықтыру, жыл күстары мен қыстайтын күстарды бір-бірінен ажырату іскерліктерін жетілдіру.</p> <p>Барысы: балаларға жыл күстары және қыстайтын күстар бейнеленген суреттер ұсынылады. Магниттің көмегімен жыл күстарын магниттік тақтаның бір жағына, ал қыстайтын күстарды екінші жағына жапсырады (сөйлеуді дамыту)</p>
<p>Білім беру ұйымының кестесі бойынша ұйымдастырылған іс-әрекет</p> <p>940 - 1050</p>	<p>Дене шынықтыру "Екі аяқпен секіреміз".</p> <p>Максат-міндеттері.</p> <p>Балаларды әртүрлі бағытта жылдам және баяу қарқынмен жүгірту дағдысын қалыптастыру;</p>		<p>Музыка (Маман жоспары бойынша)</p>	<p>Дене шынықтыру "Торғай секілді секіреміз".</p> <p>Максат-міндеттері.</p> <p>Балалардың бірінің артынан бірі аяқтың ұшымен және</p>	<p>Қазақ тілі "Алтын күз". Жыл күстары".</p> <p>Максат-міндеттері.</p> <p>Қазақ тілін түсінуге, "күз" сөзін қолданып, септік жалғауларын өзгертуді,</p>

	сапқа өз еріктерімен тұру қабілеттерін жетілдіру, балаларды алға жылжи отырып, екі аяғымен секіруді үйрету "Құстар мен мысық" қимылды ойыны. Максат-міндеттері: Бөрененің үстінен жүруге дағдыландыру.			өкшемен сап түзеп жүру іскерліктерін жетілдіру, алға жылжи отырып, екі аяғымен секіру және дөңгі аяқпен қысып ұстап, отырып-тұрып домалату дағдыларын бекіту. "Дөңгі қуып жетіндер!" қимылды ойыны. Максат-міндеттері: Дөңгі жеңіл ұстап, дөңгі нысанаға дәлдеп лақтыруды үйрету	қарапайым сөз тіркестерін құрауды, құстардың атын атау дағдыларын жаттықтыру Саусақ жаттығуы «Жаңбыр». Жаңбыр, жаңбыр, тырс-тырс-тырс, (бір қолдың саусақтарын екінші қолдың алақанына жауғандай тырсылдату, саусақтарымен акырын соғу) Шаршамайсың, жауасың! (сұқ саусағын оңға және солға қозғау) Тамшылармен тырс-тырс-тырс, (саусақтарды бүгу және қайта жазу, жоғарыдан төмен жаңбыр жауғандай қимылдар көрсету) Үстімізге тамасың (екі алақандарын екі жаққа ашу) (сөйлеуді дамыту)
Серуенге дайындық <i>10⁴⁰ - 10⁵⁰</i>	Балаларды серуенге ынталандыру, серуенге ойын жабдықтарын іріктеу; балалармен жеке әңгімелесулер, шалбарын, бас киімі мен бөтенкесін реттілікпен киюін қадағалау.				
Серуен <i>10⁵⁰ - 11⁵⁰</i>	Ағаштар мен бұталарды бақылау. (қоршаған ортамен танысу, сөйлеуді дамыту) Максат-міндеттері: Ағаштар мен бұталардың тірі табиғат екені туралы білімдерін бекіту, табиғатты қорғауға		Құстарды бақылау (көгершін). (қоршаған ортамен танысу, сөйлеуді дамыту) Максат-міндеттері: Көгершіннің сыртынан танып, оны өзге құстардан ажыратуды үйрету;	Құстарды бақылау (қарлығаш). (қоршаған ортамен танысу, сөйлеуді дамыту) Максат-міндеттері: Қарлығашты сыртынан танып, өзге құстардан ажыратуға машықтандыру;	Құстарды бақылау (торғай). (қоршаған ортамен танысу, сөйлеуді дамыту, көркем сөз) Максат-міндеттері: Торғайдың сыртынан танып, өзге құстардан ажыратуды үйрету, құстар туралы жалпы

	<p>тәрбиелеу.</p> <p>Ағаштар қыстан қалай шыққанын тексеру.</p> <p>Тәрбиеші балаларға сұрақтар қояды.</p> <p>- Балалар, ағаштарға қарап не айтуға болады?</p> <p>- Тағы қандай өзгерістер болады?</p> <p>- Ағаштар ауаны ластанудан тазалайды.</p> <p>Сол үшін адамдар ағаштарды көп отырғызады.</p> <p>«Өз ағашыңды тап» қимылды ойыны. (дене шынықтыру)</p> <p>Максат-міндеттері.</p> <p>Табиғатты аялауға тәрбиелеу; кеңістікті бағдарлауға машықтандыру, зерек болуға тәрбиелеу.</p> <p>"Допты қуып жетіндер!" қимыл-қозғалыс ойыны. (дене шынықтыру)</p> <p>Максат-міндеттері.</p> <p>Балалардың доппен ойналатын ойындарға қызығушылықтарын арттыру; допты тура бағытта домалатып, оны қуып жетуге дағдыландыру; шапшаңдыққа, жылдамдыққа баулу; достыққа тәрбиелеу.</p> <p>Педагог балаларды екі</p>		<p>құстар туралы жалпы түсініктерін пысықтау;</p> <p>қамқорлыққа тәрбиелеу.</p> <p>Педагог көгершіннің ерекшеліктерін анықтау үшін, оны торғаймен салыстыруына болады.</p> <p>"Не, қайда мекендейді?" дидактикалық ойыны. (сөйлеуді дамыту)</p> <p>Максат-міндеттері.</p> <p>Балалардың аң-құстардың, үй жануарларының тіршілігі туралы түсініктерін пысықтау; сөздік қорын байыту; есте сақтау, ойлау, байланыстырып сөйлеу қабілеттерін; дүниетанымын кеңейту.</p> <p>Құралдар: аң-құстарды, үй жануарларының және мекендерінің суреттері.</p> <p>Еңбек әрекеті:</p> <p>ауладағы ағаштардан түскен бұта-қоқиастарды</p>	<p>құстар туралы жалпы түсініктерін пысықтау;</p> <p>қамқорлыққа тәрбиелеу.</p> <p>Қарлығаш - бейбітшілік пен берекенің символы.</p> <p>Қарлығаш күзде жылы жаққа ұшады, ал көктемде қайта қайтып келеді. Бұл құс жазда ұя салып, балапандарын ұшуға үйретеді.</p> <p>- Қарлығаш басқа құстарға қарағанда ерекше құс. Басы мен денесі, қанаттарының түсі қара, ал кеудесі ақ. Қарлығаштың күйрегі айыр.</p> <p>Қарлығаштың ұшқаны да ерекше: ол реактивті ұшақ сияқты жоғарыға жылдам көтеріліп, төмендеу түсіп, ұзақ ұшып жүреді.</p> <p>Қарлығаш ұясын жартас қуыстарына, жағалаудағы жарға, үйдің шатырына сазбалшықтан салады.</p> <p>Қарлығаш адамға жақын болады.</p> <p>Еңбек әрекеті:</p> <p>жапырақтар жинау</p>	<p>мағлұматтарын пысықтау, қамқорлыққа тәрбиелеу.</p> <p>"Торғай".</p> <p>Торғай, торғайсың, Жылдамсың, сондайсың, Шырылдап қоймайсың, Ұшасың, талмайсың, Шомылып ал шалшыққа, Қона ғой біздің баққа.</p> <p>Д. Ахметова.</p> <p>"Жапалақ" қимыл-қозғалыс ойыны. (дене шынықтыру)</p> <p>Максат-міндеттері.</p> <p>Балаларды ойын шарты бойынша, белгілерге сай қимылдауға жаттықтыру, тышқан, шымшық және жапалақ қимылдарына еліктеуге ынталандыру, ептілікке, зеректікке, шапшаңдыққа тәрбиелеу.</p> <p>Алғашында "жапалақтың" (жүргізушінің) рөлін педагог, содан кейін таңдалған баланың бірі сомдай алады.</p> <p>Қалған балалар "тышқан" мен "шымшықтар" болып ойнайды.</p> <p>Ойында бірінші белгі ретінде: "Таң атты! Күн шықты! Тышқандар мен шымшықтар алаңда!" сөздері айтылады.</p> <p>Екінші белгі: "Түн</p>
--	---	--	---	--	--

	<p>топка бөліп, түзу сызықтың бойына тұрғызып, қай баланың атын атайды, сол бала педагог домалатып жіберген допты жылдам қуып жетіп, келесі кезекте тұрған балаға береді. 2-3 балаға дейін атап шақыруға болады.</p> <p>Еңбек әрекеті: өскіндері суару.</p> <p>Максат-міндеттері: Балаларда қарапайым еңбек дағдыларын қалыптастыру.</p> <p>Балалардың еркін ойындары.</p>		<p>жинау.</p> <p>Максат-міндеттері: Балаларды бірлесе жұмыс істей білуге баулу.</p> <p>"Қаршыға мен қарлығаш" қимыл-қозғалыс ойыны. (дене шынықтыру)</p> <p>Максат-міндеттері: Балаларды ойын шартын бұзбай, белгілер бойынша ойнауға, шапшаңдыққа тәрбиелеу.</p> <p>Ойын шарты. Бұл ойынға қанша бала болса да, қатыса беруге болады. Ойыншылар екі топқа бөлініп, екі бағытқа қарап, екі қатарға тұрады. Бұлардың бір қатары "Қаршығалар" да, екінші қатарындағылар "Қарлығаштар" болады. Бір ойыншыны басқарушы етіп сайлайды. Басқарушы екі саптың арасымен ерсілі-қарсылы жүріп дауыстайды.</p>	<p>Максат-міндеттері: Табиғатты қорғауға, гүл табиғаттын бір бөлшегі екенін түсіндіру.</p> <p>"Жапалақ" қимыл-қозғалыс ойыны. (дене шынықтыру)</p> <p>Максат-міндеттері: Балаларды ойын шартының белгілеріне сай қимылдауды жаттықтыру, тышқан, шымшық және жапалақ қимылдарына еліктеуге ынталандыру; ептілікке, зеректікке, жылдамдыққа тәрбиелеу.</p> <p>Алғашында "жапалақтың" (жүргізушінің) рөлін педагог, содан кейін таңдалған баланың бірі сомдай алады. Қалған балалар "тышқан" мен "шымшықтар" болып ойнайды. Ойында бірінші белгі ретінде: "Таң атты! Күн шықты! Тышқандар мен шымшықтар алаңда!" сөздері айтылады. Екінші белгі: "Түн</p>	<p>батты! Шапалақ аңшылыққа ұшып шықты!" болып айтылады.</p> <p>Бірінші белгіде ойыншылар алаңда, бір-біріне соғылмай, жүгіріп жүру керек.</p> <p>Екінші белгіде ойыншылар орындарында тоқтап, қозғалмай тұру керек. Кім қозғалып қойса соны "жапалақ ұясына алып кетеді".</p> <p>Келесі жолы басқа жапалақты таңдайды, ойын әрі қазір жалғасады.</p> <p>Құралдары: ойыншыларға танбалауыштар, "жапалаққа" маска.</p> <p>"Сызықты баспа" қимыл жаттығуы. (дене шынықтыру)</p> <p>Максат-міндеттері: Балаларды бір бағытта жылжи отырып, секіруге дағдыландыру.</p> <p>Балалардың секіретін жолының бойына көлденең сызықтарды салып қою. Балалар сызықтарды баспай, алға секіруді үйренеді.</p> <p>Еңбек әрекеті: ауланы сыпыруға көмектесу.</p> <p>Максат-міндеттері:</p>
--	--	--	---	---	--

			<p>Алдымен, "кар", - дейді де, содан соң қалауынша "шығалар" немесе "лығаштар" деп қосады. Сол кезде бастаушы атын атаған топтағылар бытырай қаша жөнеледі де, аты аталмаған топ оларды қуалайды. Олардың міндеті - қашқан топтағылардың біреуін ұстап алу. Ұсталған ойыншы сол топқа өтеді. Қайсы топ қарсы топтың ойыншысын көп қосып алса, сол топ жеңеді.</p> <p>Құралдары: екі түрлі таңбалауыштар: қаршығалар мен қарлығаштар.</p> <p>"Допты қақпаға домалат" жаттығуы. (дене шынықтыру)</p> <p>Максат-міндеттері. Допты домалатып, доғаға өткізуге жаттықтыру; ептілікке, дәлдікке, шыдамдылыққа тәрбиелеу.</p> <p>Құралдары: доптар,</p>	<p>бапты! Жапалақ аңшылыққа ұшып шықты!"</p> <p>Бірінші белгіде ойыншылар алаңда, бір-біріне соқтықпай жүгіріп жүру керек. Екінші белгіде ойыншылар орындарында тоқтап, қозғалмай тұру керек. Кім қозғалса, соны "жапалақ ұстап ұясына тасиды".</p> <p>Келесі қолы басқа жағаласты тандап, ойын жалғасады.</p> <p>Құралдары: ойыншыларға таңбалауыштар, "жапалаққа" маска.</p> <p>"Қапты көлденең нысанға лақтыру" жаттығуы. (дене шынықтыру)</p> <p>Максат-міндеттері. Дәлдікке, ептілікке бейімдеу, бір қолмен қапты көлденең нысанаға лақтыру жаттығуына машықтандыру.</p> <p>Құралдар: құм салынған қаптар.</p> <p>Балалардың еркін ойыны.</p>	<p>Ұқыптылыққа, жинақылыққа үйрету.</p> <p>Балалардың еркін ойыны.</p> <p>Максат-міндеттері. Балаларға ойын тақырыбын өздеріне таңдауды үйрету.</p> <p>Балалардың еркін ойындары.</p>
--	--	--	---	--	--

			доға. Балалардың еркін ойыны.		
Серуеннен оралу 11 ⁰⁰ - 12 ⁰⁰	Балалардың бас киімін, шалбарын, түймелері ағытылған жейдесін, бөтенкесін белгілі ретпен шешу; киімдерін жүйелі шешуге дағдыландыру; киімдерін шкаф сөрелеріне орналастыру; қолдарын жуу. (мәдени-гигиеналық дағдылар)				
Түскі ас 12 ⁰⁰ - 12 ⁵⁰	Тамақтану мәдениетін қалыптастыру: қасықты дұрыс ұстау, сорпаны төкпеу, нанды үгітпеу, майлықты дұрыс қолдану, тамақ ішкенде сөйлемей. Мақсат-міндеттері. Өзін-өзі күту, тамақтану, мәдениетті қарым-қатынас негіздерін дамыту. Ас ішкенде күнде біз, Сөйлемейміз, күлмейміз! Астан басқа өзгені, Елемейміз, білмейміз! Балалар алғыс айтады, тамақтануға кіріседі. (мәдени-гигиеналық дағдылар)				
Күндізгі ұйқы 12 ⁵⁰ - 13 ¹⁰	Балалардың тыныш ұйықтауына жағдай жасау (мәдени-гигиеналық дағдылар).				
Бірте-бірте тұрғызу, сауықтыру шаралары 13 ¹⁰ - 13 ²⁰	"Мейірімді мысық" (белді бүгіп, басты жоғары көтеру). Жалпақтабандықтың алдын алу мақсатында денсаулық жолдарымен жүру. Алған білімдерін бекітіп, мәдени-гигиеналық дағдыларын орындау. (мәдени-гигиеналық дағдылар, дербес әрекет, дене шынықтыру)				
Бесін ас 13 ²⁰ - 13 ³⁰	Балалардың назарын тағамға аудару, мәдениетті тамақтануға баулу бойынша жеке жұмыс, әдеп ережесі. Ас ішерде күнде біз Сөйлемейміз, күлмейміз! Астан басқа өзгені Елемейміз, білмейміз! (мәдени-гигиеналық дағдылар)				
Балалардың дербес әрекеті (баяу қимылды ойындар, үстел үсті ойындары, бейнелеу әрекеті, кітаптар қарау және тағы басқа әрекеттер) 13 ³⁰ - 14 ⁰⁰	Математика негіздерінен ойын-жаттығу "Ақ үйрек, сары үйрек". Мақсат-міндеттері. Балалардың "зат біреу немесе көп" деген өлшем бірліктерін, сол және оң жақты, түстерді ажырату іскерліктерін жетілдіру, құстарды топтастыру.		Көркем әдебиеттен ойын-жаттығу "Құстар неге сөйлемейді?" Мақсат-міндеттері. Балаларды ертегі мазмұнымен таныстыра отырып, құстардың өзіндік ерекшеліктері туралы ұғымдарын	Қоршаған ортамен таныстырудан ойын-жаттығу "Қарлығаш". Мақсат-міндеттері. Балаларды қарлығаштың сыртқы бейнесімен таныстыра отырып, қарлығаш туралы түсініктерін кеңейту;	Сурет салудан ойын-жаттығу "Көлде жүзген үйрек". Мақсат-міндеттері. Балаларды көлде жүзіп жүрген үйректің айналасына қағаз бойымен көлденең созылған, бірнеше көк түсті ұзын толқынды жолақтарды салу

	<p>бағу операцияларын пысықтау, есте сақтау, кеністікті бағдарлау қабілетін, қолдың ұсақ моторикасын, ақыл-ойды дамыту.</p> <p>"Құстарды сұлбасы бойынша таны" дидактикалық ойыны. Мақсат-міндеттері. Балалардың қыстайтын және жыл құстары туралы білімдерін бекітуге үлес қосу, сұлбасы бойынша құстарды тануды үйрету. Барысы: балаларға құстардың сұлбасы ұсынылады. Балалар құстарды анықтап, оларды жыл құстары немесе қыстайтын құс деп атайды. (сөйлеуді дамыту, қоршаған ортамен танысу)</p> <p>Сөйлеуді дамытудан ойын-жаттығу "Ұшты-ұшты" жаттығуы. Тілдің дыбыстық мәдениеті. [ш] дыбысы." Мақсат-міндеттері. Балаларды [ш] дыбысының айтылу мәдениетіне үйрету. әңгімелесу, ойындар барысында жыл құстарының атауын атап,</p>		<p>қалыптастыру; ертегіні тыңдау кезінде әр құстың өзіндік қасиетін эмоциялық сезіммен қабылдай білуге үйрету.</p> <p>"Жыл құстарын тап" ойыны. Мақсат-міндеттері. Жыл құстарына жататын құстардың суреттерін тауып атау. (сөйлеуді дамыту, қазақ тілі)</p> <p>"Кім не жейді?" дидактикалық ойыны. Мақсат-міндеттері. Құстардың қоректенуі туралы балалардың білімдерін бекіту; қыстайтын және жыл құстарының айырмашылығы туралы білімдерін бекіту; есте сақтауды, зейінді, сөйлеуді дамыту; қыстайтын және жыл құстары туралы түсініктерін кеңейту. Барысы: екі шеңберде әртүрлі тамақ түрлері: тары, дәндер, нан үгіндісі,</p>	<p>қарлығаштың тіршілігін бақылау дағдысын қалыптастыру; жыл құстары туралы түсінік беру. Қарлығаш туралы көркем сөздер арқылы балалардың қабілеті мен зейінін, тілі мен ойлау қабілетін және тануға, білуге деген құштарлығын дамыту.</p> <p>"Қандай құс?" дидактикалық ойыны. Мақсат-міндеттері. Құстардың атауын атап, сипаттау. (қазақ тілі, сөйлеуді дамыту)</p> <p>"Суреттер тізбегі" дидактикалық ойыны. Мақсат-міндеттері. Балаларды суреттерді логикалық тізбекке орналастыруға жаттықтыру; қоршаған ортадағы құбылыстар мен оқиғалардың сырын тануға, түсіндіруге ынталандыру; ұғымталдыққа тәрбиелеу.</p>	<p>амалымен таныстыру; жыл құстары жөнінде мағлұматтарды толықтыру.</p> <p>Саусақ жаттығуы. «Балапан». Балапаным, балапан, Қайда кеттің ауладан? (сұқ саусақпен бұлғау) Суга бірге барайық, (шапалақтау) Саған бидай шашайық! Бидай шокып, тоқ-тоқ-тоқ, (үстел бетін саусақтармен соққылау) Қанатыңды қақ-қақ-қақ (сөйлеуді дамыту)</p> <p>Серуендеуге барайық" сюжетті-рольдік ойыны. Мақсат-міндеттері. Балаларда әр мезгілге арналған киімдерді таңдау қабілеттерін дамыту, киім элементтерін дұрыс атауды "үйрету, "киім", "аяқ киім" туралы жалпылауыш ұғымдарды бекіту, өзгелерге қамқорлық қатынасты тәрбиелеу. (сөйлеуді дамыту)</p> <p>Жапсырудан ойын-жаттығу "Торғайды жаңбырдан жасырайық". Мақсат-міндеттері.</p>
--	--	--	---	--	---

	<p>күз мезгілінде жылы жаққа ұшу құбылысы жөнінде мағлұматтар беру.</p>		<p>итмұрын, жидек, коңыз, құрт, алма суреттері тұрады. Балалардың міндеті - қыстайтын және жыл құстарына коректерді бөлу. (сөйлеуді дамыту)</p> <p>"Жұмбақтардың шешімін табу". Мақсат-міндеттері. Құстарға байланысты жұмбақ жасыру, балалардың ойлау қабілетін дамыту. (көркем әдебиет, сөйлеуді дамыту)</p>	<p>Құралдар. Бір құбылысты, оқиғаны немесе ертегі желісін сипаттайтын суреттер топтамалары. (қоршаған ортамен танысу, сөйлеуді дамыту)</p> <p>"Үш аю" ертегісін баяндау. Мақсат-міндеттері. Ертегіні мұқият тыңдауға, ертегінің мазмұны бойынша сұрақтарға жауап беруге үйрету. (көркем әдебиет)</p> <p>"Түрлі-түсті моншақтар" ойыны. Балаларда геометриялық пішіндерді ауызша нұсқауларға сәйкес дұрыс орналастыруды үйрету. (математика негіздері)</p>	<p>Балаларды қағаз бетіндегі дайын торғай пішіні үстіне бұлттан төмен қарай "аққан" тамшыларды жапсырып, жаңбырлы күні шатыр астында отырған торғай туралы сюжеттік аппликация үлгісін жасауды үйрету. Саусақ жаттығуы. Құстар ұшып барады (алакандарды ашып-жинау), Қанаттарын кен жайып (алакандарды ашып-жинау). Торғай бізбен қалады (алакандарды бірін-біріне қосу, қысу), Бақылап ауа райын (алакандарды бірін-біріне қосу, қысу). (Соңғы екі жол екі рет қайталанады)</p> <p>- Кел, торғайым, мұнайма (саусақтарды өзіне қарай бұлғау, "шақыру"), Жылытайық бойынды (алакандарды өзара укалау). Бізден босқа сұрама (алакандарды өзара укалау), Жазда қалған ойынды (шапалақтау). (Соңғы екі жол екі рет</p>
--	---	--	---	--	--

					қайталанады) (сөйлеуді дамыту)
Балалармен жеке жұмыс 16 ⁰⁰ - 17 ⁰⁰	<p>Жаңылтпаштар айтқызу. Атам бақ аралады, Ағам тал аралады. Асан көл жағалады, Асыл ат тағалады.</p> <p>Шырағым шұбат іш, Шұбатты сұрап іш. Шұбатты ішпесең, Бітпейді бұла күш. (сөйлеуді дамыту)</p>		<p>Артикуляциялық жаттығулар. Максат-міндеттері. Артикуляциялық жаттығу арқылы баланың сөйлеуін, тілін, дыбысты дұрыс дыбыстауын дамыту. (сөйлеуді дамыту)</p>	<p>Жаңылтпаштар айтқызу. Қулық таудан, Қулық бие көрдім. Қуанғаным, құлындапты, Қулық таудың Қойнауындағы Қорқауларға ұрынбапты.</p> <p>Сырттағы ит үрді, Сырттан кісі кірді. Сырттағы біреу, Сыпырып кетті кірді. (сөйлеуді дамыту)</p>	<p>Бала тілін дамыту. "Сауысқан" (ел аузынан) Ала канат сауысқан, Жауыр атқа жабысқан. Ойда жауыр көрінсе, Ойбайлатқан сауысқан. Қырда жауыр көрінсе, Қикаңдатқан сауысқан. (сөйлеуді дамыту)</p>
Серуенге дайындық 16 ⁰⁰ - 17 ⁰⁰	Балаларды серуенге ынталандыру; серуенге ойын жабдықтарын іріктеу; балалармен жеке әңгімелесулер; шалбарын, бас киімі мен бөтеңкесін реттілікпен киюін қадағалау. (мәдени-гигиеналық дағдылар, дербес әрекет)				
Серуен 17 ⁰⁰ - 18 ⁰⁰	<p>Ағаштар мен бұталарды бақылауды жалғастыру. (қоршаған ортамен танысу, сөйлеуді дамыту) Максат-міндеттері. Ағаштар мен бұталардың тірі табиғат екені туралы білімдерін бекіту, табиғатты қорғауға тәрбиелеу. Ағаштар қыстан қалай шыққанын тексеру. Тәрбиеші балаларға сұрақтар қояды. - Балалар, ағаштарға қарап не айтуға болады? - Тағы қандай өзгерістер</p>		<p>Құстарды бақылауды жалғастыру (көгершін). (қоршаған ортамен танысу, сөйлеуді дамыту) Максат-міндеттері. Көгершіннің суретін танып, өзге құстардан ажыратуды машықтандыру; құстар туралы жалпы түсініктерін пысықтау; қамқорлыққа тәрбиелеу.</p>	<p>Құстарды бақылауды жалғастыру. (қарлығаш). (қоршаған ортамен танысу, сөйлеуді дамыту) Максат-міндеттері. Қарлығашты сыртынан танып, өзге құстардан ажыратуға машықтандыру; құстар туралы жалпы түсініктерін пысықтау; қамқорлыққа тәрбиелеу. Қарлығаш -</p>	<p>Құстарды бақылауды жалғастыру (торғай). (қоршаған ортамен танысу, сөйлеуді дамыту, көркем сөз) Максат-міндеттері. Торғайдың сыртынан танып, өзге құстардан ажыратуға машықтандыру; құстар туралы жалпы түсініктерін пысықтау; қамқорлыққа тәрбиелеу. "Торғай". Торғай, торғайсың, Жылдамсың, сондайсың, Шырылдап қоймайсың, Ұшасың, талмайсың.</p>

<p>болады?</p> <p>- Ағаштар ауаны ластанудан тазалайды. Сол үшін адамдар ағаштарды көп отырғызады.</p> <p>«Өз ағашыңды тап» кимылды ойыны. (дене шынықтыру)</p> <p>Максат-міндеттері. Табиғатты аялауға тәрбиелеу; кеңістікті бағдарлауға машықтандыру; зерек болуға тәрбиелеу.</p> <p>"Допты қуып жетіндер!" кимыл-қозғалыс ойыны. (дене шынықтыру)</p> <p>Максат-міндеттері. Балалардың доппен ойналатын ойындарға қызығушылықтарын арттыру; допты тура бағытта домалатып, оны қуып жетуге дағдыландыру; шалшаңдыққа, жылдамдыққа баулу; достыққа тәрбиелеу.</p> <p>Педагог балаларды екі топқа бөліп, түзу сызықтың бойына тұрғызып, қай баланың атын атайды, сол бала педагог домалатып жіберген допты жылдам қуып жетіп, келесі кезекте тұрған балаға</p>		<p>Педагог көгершіннің ерекшеліктерін анықтау үшін, балаларға оны торғаймен салыстыруды ұсынуына болады.</p> <p>"Не, қайда мекендейді?" дидактикалық ойыны. (сөйлеуді дамыту)</p> <p>Максат-міндеттері. Балалардың аң-құстардың, үй жануарларының тіршілігі туралы түсініктерін пысықтау; сөздік қорын байыту; есте сақтау, ойлау, байланыстырып сөйлеу қабілеттерін, дүниетанымын кеңейту.</p> <p>Құралдар: аң-құстарды, үй жануарларының және мекендерінің суреттері</p> <p>Еңбек әрекеті:</p> <p>ауладағы ағаштардан түскен бұталарды жинау.</p> <p>Максат-міндеттері. Балаларды бірлесе жұмыс істеуге баулу.</p>	<p>бейбітшілік пен берекенің символы.</p> <p>Қарлығаш күзде жылы жакқа ұшады, көктемде қайтып келеді. Бұл құс жазда ұя салып, балапандарын ұшуға үйретеді.</p> <p>- Қарлығаш басқа құстарға қарағанда ерекше құс. Басы мен денесі, канаттарының түсі қара, ал кеудесі ак. Қарлығаштың құйрығы айыр.</p> <p>Қарлығаштың ұшқаны да ерекше. Ол реактивті ұшақ ұқсап жоғарыға жылдам көтеріліп, төмендеу түсіп, ұзақ ұшып жүреді.</p> <p>Қарлығаш ұясын жартас қуыстарына, жағалаудағы жарға, үй ішіне сазбалшықтан салады.</p> <p>Қарлығаш адамға жақын болады.</p> <p>Еңбек әрекеті:</p> <p>жапырақтар жинау.</p> <p>Максат-міндеттері. Табиғатты қорғауға, гүл табиғаттың бір бөлшегі екенін түсіндіру.</p> <p>"Жапалақ" кимыл-</p>	<p>Шомылып ал шалшыққа, Қона гой біздің бакка Д. Ахметова.</p> <p>"Жапалақ" кимыл-қозғалыс ойыны. (дене шынықтыру)</p> <p>Максат-міндеттер. Балаларды ойын шартына сай кимылдауға жаттықтыру; тышқан, шымшық және жапалақ кимылдарына еліктеуге ынталандыру; еттілікке, зеректікке, жылдамдыққа тәрбиелеу.</p> <p>Алғашында "жапалақтың" (жүргізушінің) рөлін педагог, содан кейін таңдалған баланың бірі сомдай алады.</p> <p>Қалған балалар "тышқан" мен "шымшықтар" болып ойнайды.</p> <p>Ойында бірінші белгі ретінде: "Таң атты! Күн шықты! Тышқандар мен шымшықтар алаңда!" сөздері айтылады.</p> <p>Екінші белгі: "Түн батты! Жапалақ аңшылыққа ұшып шықты!" болып айтылады.</p> <p>Бірінші белгіде ойыншылар алаңда, бір-біріне соғылмай, жүгіріп жүру керек.</p>
--	--	--	--	--

	<p>береді 2-3 балаға дейін атап шақыруға болады.</p> <p>Еңбек әрекеті: өскіндері суару.</p> <p>Максат-міндеттері. Балаларда қарапайым еңбек дағдыларын қалыптастыру.</p> <p>Балалардың еркін ойындары.</p>		<p>"Қаршыға мен қарлығаш"</p> <p>қимыл-қозғалыс ойыны. (дене шынықтыру)</p> <p>Максат-міндеттері. Балаларды ойын шартын бұзбай, ереже бойынша ойнауға, шапшаңдыққа тәрбиелеу.</p> <p>Ойын шарты. Бұл ойынға қанша бала болса да қатыса беруге болады. Ойыншылар екі топқа бөлініп, екі бағытқа қарап, екі қатарға тұрады. Бұлардың бір қатары "Қаршығалар" да, екінші қатарындағылар "Қарлығаштар" болады.</p> <p>Бір ойыншыны басқарушы етіп сайлайды. Басқарушы екі саптың арасымен ерсілі-қарсылы жүріп дауыстайды. Алдымен "қар...", - дейді де, содан соң қалауынша "шығалар" немесе "лығаштар" деп</p>	<p>қозғалыс ойыны. (дене шынықтыру)</p> <p>Максат-міндеттері. Балаларды ойын шартына сай қимылдауға жаттықтыру; тынқан, шымшық және жапалақ қимылдарына еліктеуге ынталандыру; ептілікке, зеректікке, жылдамдыққа тәрбиелеу.</p> <p>Алғашында "жапалақтың" (жүргізушінің) рөлін педагог, содан соң таңдалған баланың бірі сомдай алады. Қалған балалар "тынқан" мен "шымшықтар" болып ойнайды.</p> <p>Ойында бірінші белгі ретінде: "Таң атты! Күн шықты! Тынқандар мен шымшықтар алаңда!" сөздері айтылады.</p> <p>Екінші белгі: "Түн батты! Жапалақ аңшылыққа шықты!" болып айтылады.</p> <p>Бірінші белгіде ойыншылар алаңда, бір-біріне соғылмай, жүгіріп жүру керек.</p>	<p>Екінші белгіде ойыншылар орындарында тоқтап, қозғалмай тұру керек.</p> <p>Кім қозғалса, соны "жапалақ ұясына алып кетеді".</p> <p>Келесі жолы басқа жапалақты таңдап, ойын жалғасады.</p> <p>Құралдары: ойыншыларға таңбалауыштар "жапалаққа" маска.</p> <p>"Сынықты баспа"</p> <p>қимыл жаттығуы. (дене шынықтыру)</p> <p>Максат-міндеттері. Балаларды бір бағытта жылжи отырып, секіруге дағдыландыру.</p> <p>Балалардың секіру жолы бойына көлденең сызықтарды салып қою.</p> <p>Балалар сызықтарды баспай, алға секіруді үйренеді.</p> <p>Еңбек әрекеті: ауланы сыпыруға көмектесу.</p> <p>Максат-міндеттері. Ұқыптылыққа, жинақылыққа үйрету.</p> <p>Балалардың еркін ойыны.</p> <p>Максат-міндеттері. Балаларға ойын тақырыбын өздері таңдауды үйрету.</p> <p>Балалардың еркін</p>
--	--	--	--	--	---

			қосады. Сол кезде бастаушы атын атаған топтағылар бытырай қаша жөнеледі де, аты аталмаған топ оларды қуалайды. Олардың міндеті - қашқан топтағылардың біреуін ұстап алу. Ұсталған ойыншы сол топқа өтеді. Қайсы топ қарсы топтың ойыншысын көп қосып алса, сол топ жеңеді. Құралдары: екі түрлі таңбалауыштар қаршығалар мен қарлығаштар. "Допты қақпаға домалат" жаттығуы. (дене шынықтыру) Максат-міндеттері. Допты домалатып, доғаға өткізуге жаттықтыру; ептілікке, дәлдікке, шыдамдылыққа тәрбиелеу. Құралдары: доптар, доға. Балалардың еркін ойыны.	Екінші белгіде ойыншылар орындарында тоқтап, қозғалмай тұру керек. Егер кім қозғалса, соны "жапалақ ұясына ұстап әкетеді". Келесі жолы басқа жапалақты тандап, ойын әрі қарай жалғасады. Құралдары: ойыншыларға таңбалауыштар, "жапалакка" маска. "Қапты қолденең нысанаға лақтыру" жаттығуы. (дене шынықтыру) Максат-міндеттері. Дәлдікке, ептілікке бейімдеу, қапты қолденеңінен тұрған нысанаға бір қолмен лақтыруға жаттықтыру. Құралдар: күм салынған қаптар. Балалардың еркін ойыны.	ойындары.
Балалардың үйге қайтуы (ата-аналарға кеңес)	"Отбасымен серуендеу" тақырыбында көрме		Ата-аналарға тәрбиеленушілердің	"Музыка және балалардың	"Баланың жүйке жүйесін қорғаңыз" тақырыбында

18 ⁰⁰ - 18 ³⁰	ұйымдастыру.		денсаулық жағдайы туралы ақпарат беру.	психикалық денсаулығы" тақырыбында әңгімелесу, кеңестер беру.	әңгімелесу.
-------------------------------------	--------------	--	--	---	-------------

Жеңсеріңді! *М*

Бекітемін:

«Балабақша» МКҚК

Менің қолым:

Л. А. Ахметова



ТӘРБИЕЛЕУ-БІЛІМ БЕРУ ПРОЦЕСІНІҢ ЦИКЛОГРАММАСЫ

Білім беру ұйымы (балабақша)	<i>«Балабақша» Бөбекжайы» МКҚК</i>				
Топ:	Ортаңғы топ				
Тобы:	<i>«Батабақша»</i>				
Балалардың жасы	3 жасар балалар				
Педагогтің аты-жөні	<i>Орал Т.</i>				
Жоспардың құрылу кезеңі:	31.10-04.11.2022ж.				
Апта күндері	<i>Дүйсенбі</i>	<i>Сейсенбі</i>	<i>Сәрсенбі</i>	<i>Бейсенбі</i>	<i>Жұма</i>
	<i>31.10. 2022 ж.</i>	<i>1.11. 2022 ж.</i>	<i>2.11. 2022 ж.</i>	<i>3.11. 2022 ж.</i>	<i>4.11. 2022 ж.</i>
Күн тәртібі					
Балаларды қабылдау <i>8⁰⁰-9⁰⁰</i>	Таңғы сүзгі: балалардың терісін, дене қызуын, сыртқы келбетін тексеру. Балаларды жақсы көңіл күймен қарсы алу және оларға қолайлы жағдай жасау. Баланың көңіл күйін, оның жеке пікірін, қызығушылығын анықтау. (сөйлеуді дамыту)				
Ата-аналармен әңгімелесу, кеңес беру <i>8⁰⁰-8³⁰</i>	Әңгімелесу. Күз мезгілінде болатын мерекелер жайлы ақпарат беру; ата-аналардың балалары жайлы мазалап жүрген сұрақтарына жауап беру.				
Балалардың дербес әрекеті (баяу қимылды ойындар, үстел үсті ойындары, бейнелеу әрекеті, кітаптар қарау және тағы басқа әрекеттер) <i>8⁰⁰-9⁰⁰</i>	Үстелдердің жанына орындықтарды қою. Максат-міндеттері. Орындықтарды үстелдің алдына белгілі тәртіпте қою амалын игерту; балаларды еңбекке баулу, ересектерге көмектесуді үйрету.	Құрылыс материалдарын контейнерлерге жинап салу. Максат-міндеттері. Балаларды ұқыптылыққа үйрету, жауапкершілікке тәрбиелеу, басталған жұмысты соңына дейін жеткізу дағдысын	Бөлме өсімдіктерін суару. Максат-міндеттері. Балаларға өсімдіктерге күтім жасау тәсілдерін үйретуді жалғастыру (күнге жақын өсімдіктерге суды көбірек құйып, көлеңкеде өсетіндерге аздап құю, қажетіне	Ойыншықтарды сөрелерге қою. Максат-міндеттері. Балаларға ойыншықтарды сөрелерге белгілі тәртіпте қою амалын игерту; тәртіптілікке деген ұмтылысты қолдау; ойыншықтарға ұқыпты қарауға	Кітап бұрышын тазалау. Максат-міндеттері. Құлап жатқан кітаптарды тігінен тізбекке қойып, ретпен орналастыруға машықтандыру; балаларды кітаптарға ұқыпты, таза қарауға үйрету.

		калыптастыру.	қарай суару), бөлме өсімдіктеріне ұқыпты қарады үйрету.	тәрбиелеу.	
	<p>Суретпен әңгіме: "Табиғат әлемі".</p> <p>Мақсат-міндеттері. Балалармен табиғат әлемі туралы әңгімелесу. (сөйлеуді дамыту)</p>	<p>"Не, қайда өседі?" дидактикалық ойыны.</p> <p>Мақсат-міндеттері. Жемістер мен көгөністердің бақта және бақшада өсетіні туралы түсініктерін кеңейту. Олардың аталуы, құрамындағы кездесетін дәрумендерді, оның адам денсаулығына маңызы жөніндегі білімдерін тереңдету. (қоршаған ортамен танысу, сөйлеуді дамыту)</p>	<p>"Бұл қай мезгілде болады?" дидактикалық ойыны.</p> <p>Мақсат-міндеттері. Балалардың жыл мезгілдері туралы білімдерін нақтылау және тереңдету. Барысы: педагог балаға жыл мезгілін атайды да таңбалауышты береді. Бала жыл мезгілінде болатын табиғат құбылысын атайды да, таңбалауышты келесі балаға береді. Таңбалауышты алған келесі бала жыл мезгілінің екінші ерекшелігін атайды. Ойын осылай жалғаса береді.</p>	<p>"Орманшы" дидактикалық ойыны.</p> <p>Мақсат-міндеттері. Балалардың кейбір ағаштар мен бұталардың (діңі, жапырақтары, жемістері мен тұқымдары) пайда болуы туралы білімдерін бекіту. Барысы: педагог бір баланы "орманшы" етіп таңдайды, қалған балалар орманшының көмекшілері болады. (қоршаған ортамен танысу, сөйлеуді дамыту)</p>	<p>"Жылдың қай мезгілі?" дидактикалық ойыны.</p> <p>Мақсат-міндеттері. Әр маусымның айлары және жыл мезгілдерінің негізгі ерекшеліктері туралы білімдерін бекіту. Барысы: педагог өлең оқиды, балалар осы өлең ішінен қай жыл мезгілі айтылғанын табу керек. Қазақ тілінде жыл мезгілдерін атауды талап ету. (көркем әдебиет, сөйлеуді дамыту, қазақ тілі)</p>
<p>Таңертеңгі жаттығу</p> <p>8:00-9:00</p>	<p>"Қуыршақпен ойнаймыз".</p> <p>Бастапқы қалып: тік тұру, аяқ алшақ, қуыршақ төменде.</p> <p>1-2 қуыршақты алға ұстау, жоғары көтеру (Зрет).</p> <p>3-4 бастапқы қалып.</p> <p>Аяқ арасы алшақ, қуыршақ алда.</p> <p>1-2 денені оңға, солға бұру, бастапқы қалыпқа келу.</p> <p>Бастапқы қалып: қуыршақты кеудеде ұстау.</p> <p>1-4 алға еңкею. "Қуыршақтар билейді".</p>				

	Осы сөздерден кейін, балалар таңғы астарын ішеді. Тамақтану барысында, тәрбиеші балалардың орындықта дұрыс отыруын қадағалайды. Егер бала орындықта дұрыс отырмаса, жанына келіп тұзу отыру керектігін айтуға болады. (мәдени-гигиеналық дағдылар, дербес әрекет, көркем сөз)				
Ұйымдастырылған іс- әрекетке дайындық <i>930 - 940</i>	"Бұл қандай құс?" дидактикалық ойыны. Максат-міндеттері. Балаларды құстарға тән белгілері бойынша сипаттауға және олардың сын-сипатына қарап тануға үйрету. Барысы: жүргізуші құстардың әдеттерін бейнелейді және олардың белгілерін сипаттайды, балалар жүргізушінің жасырып отырған құсын табады. Құстарды қазақ тілінде атайды. (қоршаған ортамен танысу, сөйлеуді дамыту, қазақ тілі)	"Тапсырманы орында" дидактикалық ойыны. Максат-міндеттері. Үлкен және кішкентай заттарды ажыратуларын жаттықтыру Мазмұны: бір баланы ортаға шақырып, оң қолына үлкен ойыншықты, сол қолына кішкентай ойыншықты ал деп тапсырма береді. Ойын осылай жалғаса береді. (танымдық дағдылар, сөйлеуді дамыту)	"Не, қайда өседі?" дидактикалық ойыны. Максат-міндеттері. Балаларды табиғатта болып жатқан құбылыстарды түсінуге үйрету; жер бетіндегі барлық тіршілік иелерінің өсімдік жамылғысының күйіне тәуелділігін көрсету. Барысы: педагог әртүрлі өсімдіктер мен бұталардың аттарын атайды, балалар сол жерде өсетіндерді ғана таңдайды. Олар өссе, балалар қолдарын шапалақтайды немесе бір жерге секіреді (кез келген қимылды таңдауға болады), егер болмаса, балалар үндемейді. Өсімдіктер: шие, алма, пальма, итмұрын, қарақат, өрік, танқурай, апельсин, лимон, алмұрт, ананас және тағы басқа. (қоршаған ортамен танысу, сөйлеуді дамыту, қазақ тілі)	Шаттық шеңбері Максат-міндеттері. Балаларға эмоционалды жағымды көңіл күй мен ұйымдастырылған іс-әрекетке мотивациялық дайындықты қалыптастыру, балаларға бір-бірімен сәлемдесуге мүмкіндік беру, ұжымда достыққа тәрбиелеу. Кел, балалар, күлейік, Күлкіменен түлейік! Қабақ түйген не керек, Көңілді боп жүрейік! Кел, балалар, күлейік! Күлкіменен түлейік! Күлкі көңіл ашады, Күліп өмір сүрейік! (сөйлеуді дамыту)	"Кім, не жейді?" дидактикалық ойыны. Максат-міндеттері. Балалардың құстардың қоректенуі туралы білімдерін бекіту; қыстайтын және жыл құстары айырмашылығы туралы білімдерін бекіту; есте сақтауды, зейінді, сөйлеуді дамыту; қыстайтын және жыл құстары туралы түсініктерін кеңейту. Барысы: екі шеңберде әртүрлі тамақ түрлері: тары, дәндер, нан, үгіндісі, итмұрын, жидек, қоныз, құрт, алма суреттері тұрады. Балалардың міндеті - қыстайтын және жыл құстарына қоректерді бөлу. (қоршаған ортамен танысу, сөйлеуді дамыту)
Білім беру ұйымының кестесі бойынша	Дене шынықтыру "Жомарт қораз". Максат-міндеттері.	Дене шынықтыру "Қораз секілді қанат қағайық".	Музыка (маман жоспары бойынша)	Дене шынықтыру "Өрмелейік, қане біз". Максат-міндеттері.	Қазақ тілі "Күзгі жаңбыр". Максат-міндеттері.

<p>Ұйымдастырылған іс-әрекет</p> <p>10:40 - 10:50</p>	<p>Балаларды бірінші артынан бірі аяқтың ұшымен және өкпемен сап түзеп жүруге жаттықтыру; сапқа өз еріктерімен тұру қабілетін жетілдіру; еденде тұрған тақтаймен өрмелеу және алға жылжи отырып, екі аяқпен секіру дағдысын үйрету.</p> <p>"Қоян" кимылды ойыны.</p> <p>Максат-міндеттері. Қоянның кимылдарын келтіруді үйрету (жүгіру, секіру, сәбізді жеу).</p>	<p>Максат-міндеттері. Балаларды еденде тұрған гимнастикалық тақтаймен тартылып өрмелеу техникасын дамыту; алға жылжи отырып, екі аяқпен секіру дағдыларын жетілдіру; қораз туралы білімдерін толықтыра отырып, қораздың дауысын тыңдату.</p> <p>"Еңбектейік, қане біз" кимылды ойыны.</p> <p>Максат-міндеттері. Жалауға дейін еңбектеп баруды үйрету.</p>		<p>Балаларды еденде тұрған гимнастикалық тақтаймен тартылып өрмелеу техникасын дамыту; алға жылжи отырып, екі аяқпен секіру техникасын бекіту.</p> <p>"Өрмекші секілді өрмелейік" кимылды ойыны.</p> <p>Максат-міндеттері. Кегліге дейін өрмелеп баруды үйрету.</p>	<p>Қазақ тілінде жаңбыр түрлерінің атауларын атауды үйрету; етістіктер мен көсемше, зат есімдердің көмегімен жаңбырдың жауғанын, жапырақтардың түсуін білдіретін сөз тіркесін құрауды үйрету.</p> <p>«Жалғастырып айт» дидактикалық ойыны.</p> <p>Максат-міндеттер. Балалардың сөздігінде етістіктерді белсендіруді жалғастыру.</p>
<p>Серуенге дайындық</p> <p>10:50 - 11:00</p>	<p>Балаларды серуенге ынталандыру; серуенге ойын жабдықтарын іріктеу; балалармен жеке әңгімелесулер; шалбарын, бас киіммен бәткенесін реттілікпен киюін қалағалау. (мәдени-гигиеналық дағдылар, дербес әрекет)</p>				
<p>Серуен</p> <p>11:00 - 11:50</p>	<p>«Күзгі саябаққа серуен» (қоршаған ортамен танысу, сөйлеуді дамыту, көркем әдебиет)</p> <p>Максат-міндеттері. Адамдардың саябаққа не үшін келетіні жайында әңгімелесу. Саябақ ішіндегі күзгі өзгерістерге көңіл аудару, бақылау, әңгімелеу.</p> <p>Еңбек: саябақтағы әртүрлі ағаштардың жапырақтарын жинау. Әр ағаштың жапырағын ажыратуды үйрету.</p>	<p>Қарға мен сауысқанды бақылау. (қоршаған ортамен танысу, сөйлеуді дамыту)</p> <p>Максат-міндеттері. Қарға мен сауысқанның айырмашылықтарын айта білуге машықтандыру; құстар әлемі жайлы түсініктерін бекіту, өзіндік ерекшеліктері мен белгілерін тануға ынталандыру.</p> <p>Балалар сауысқанның дыбыстарын тыңдап, сыртқы пішініне қарап, өзге құстарға</p>	<p>Аққайыңды бақылау (қоршаған ортамен танысу, сөйлеуді дамыту)</p> <p>Максат-міндеттері. Жыл мезгілдеріне байланысты өзгерістер мен ерекшеліктерді бақылау. Ағаштарға қамқорлық жасауға тәрбиелеу.</p> <p>Қайың өте әдемі ағаш. Оның ақ түсті қабығы ерекше көзге түседі. Аққайың көктемде ерте бүршік жарайды. Ал жапырағы кештеу шығады. Қайың</p>	<p>"Жаңбыр жауғанда" фонемо-ырғақ жаттығуы. (қоршаған ортамен танысу, сөйлеуді дамыту, көркем сөз, дене шынықтыру)</p> <p>Максат-міндеттері. Балаларды сөздердің ырғағына сай кимылдауға баулу; жаңбырға еліктеуге ынталандыру; артикуляцияны жаттықтыру.</p> <p>Жау, жау, жаңбыр Жау, жаңбыр! Арық суы мол болсын!</p>	<p>Бұлттарды бақылау. (қоршаған ортамен танысу, сөйлеуді дамыту, көркем әдебиет)</p> <p>Максат-міндеттері. Балалардың мезгілдік өзгерістер жайлы білімдерін кеңейтуді жалғастыру, қиялдарын дамыту - бұлттар неге ұқсайды.</p> <p>"Бұлтқа" фонемо-ырғақты жаттығуы. (дене шынықтыру, сөйлеуді дамыту, көркем сөз)</p> <p>Максат-міндеттері.</p>

	<p>Балалармен жеке жұмыс: тақпақ жаттату. (көркем әдебиет)</p> <p>Қ. Шарғытбаев «Күзгі жапырақтар».</p> <p>Алтын, сары, қызыл, көк</p> <p>Алуан-алуан жапырақ</p> <p>Күзгі бақта күлімдеп,</p> <p>Көз тартады атырап.</p> <p>"Сызықты баспа" қимыл жаттығуы. (дене шынықтыру)</p> <p>Мақсат-міндеттері.</p> <p>Балаларды бір бағытта жылжи отырып, екі аяқпен секіруге дағдыландыру.</p> <p>Балалардың секіру жолының бойына көлденең сызықтар салынады немесе жіптер төселінеді.</p> <p>Күрделенуі: сызықтардан жылдам секіру (уақытқа).</p> <p>Қимыл-қозғалыс ойыны: "Лақтыр да, ұстап ал" (2-3 рет ойнатылады).</p> <p>Мақсат-міндеттері.</p> <p>Балаларды допты лақтыруға және ұстап алуға жаттықтыру.</p> <p>Балалардың өз еріктерімен жасалатын іс-әрекеттері.</p>	<p>ұқсamatының байқайды.</p> <p>Еңбек әрекеті: қураған жапырақтарды жинау.</p> <p>Мақсат-міндеттері.</p> <p>Еңбексүйгіштікке, ұқыптылыққа тәрбиелеу.</p> <p>"Ұшады құстар біздің бақта" жаттығуы. (дене шынықтыру, көркем сөз)</p> <p>Мақсат-міндеттері.</p> <p>Балаларды құстардың қимылдарына еліктеуге машықтандыру; құстар әлеміне қызығушылықты арттыру.</p> <p>Педагог балаларға құстардың ұшып-қонып жүргені туралы бейнежазбаларды алдын ала көрсетуі мүмкін.</p> <p>Қанаттарын жайып жан-жаққа, (аяқтың ұшына тұру, екі қолды жан-жақтан жоғарыға бірқалыпты көтеру)</p> <p>Ұшады құстар біздің бақта. (құстың ұшқанына еліктеу, қолдарын бұлғау)</p> <p>Солға ұшады, ұмтылып, (бір қолды сол жақта төменнен жоғары бірқалыпты көтеру)</p> <p>Оңға ұшады, ұмтылып. (екінші қолды оң жақта төменнен жоғары</p>	<p>ағашының бұтағы мен діңі берік, әрі қатты.</p> <p>Жапырағы жұмыртқа пішіндес, жиектері ара тісті. Қайың көктемде гүлдейді, оның гүлдері сырға секілді салбырап жатады. Күз мезгілінде жапырақтары алтындай жарқырап жерге түседі. Суретшілер қайыңның суретін салуды ұнатады.</p> <p>Балаларға қайыңның суретін салуды ұсыну. (сурет салу)</p> <p>Ересектермен бірге орындалатын қарнайым еңбек тапсырмалары:</p> <p>алаңды ағаштардан қурап түскен бүршіктер мен ұсақ бұталардан тазарту.</p> <p>Мақсат-міндеттері.</p> <p>Бірігіп жұмыс істеуге, берілген мақсатқа бірігіп жетуге дағдыландыру.</p> <p>"Аңшылар мен қояндар" қимыл-қозғалыс ойыны. (дене шынықтыру, сөйлеуді дамыту)</p> <p>Мақсат-міндеттері.</p> <p>Балаларды ойын шартын бұзбай ойнауға дағдыландыру; мергендікке, дәлдікке, шапшаңдыққа,</p>	<p>Осімдіктер мол болсын! Жауған жерің шөп болсын!</p> <p>Тыре-тыре! Тыре-тыре! (бір аяқпен секіру)</p> <p>Тарс-түре! Тарс-түре! (екінші аяқпен секіру)</p> <p>Шылп-шылп! Шылп-шылп! (екі аяқпен секіру)</p> <p>"Күн мен жаңбыр" қимыл-қозғалыс ойыны. (дене шынықтыру)</p> <p>Мақсат-міндеттері.</p> <p>Балаларды белгі бойынша жан-жаққа шашырап жүгіруге және бір-біріне соғылмай, бір жерге жиналуға дағдыландыру;</p> <p>вестибуляр аппаратын, кеңістікті бағдарлау қабілетін жетілдіру; ептілікке, достыққа тәрбиелеу.</p> <p>Күрделенуі: екінші белгі бойынша балалар шалшықтарды баспау үшін, биіктеу жерлерге (тастар, бөренелер, орындықтар, сатыларға) жылдам шығып тұруы тиіс.</p> <p>"Әткеншек" қимыл-қозғалыс ойыны. (дене шынықтыру, көркем сөз)</p> <p>Мақсат-міндеттері.</p>	<p>Балаларды сөздердің ырғағына сай қимылдауға баулу; жаңбырға еліктеуге ынталандыру; артикуляцияны жаттықтыру.</p> <p>Ақсың, сұрсың, қарасың,</p> <p>Қайда қалқып барасың?</p> <p>Жерге нөсер төгемін,</p> <p>Өссін гүлдер, көп егін!</p> <p>Гүл-гүл жайнап өсер көк,</p> <p>Нөсерлетсең, нөсерлет!</p> <p>"Күн мен жаңбыр" қимыл-қозғалыс ойыны.</p> <p>Мақсат-міндеттері.</p> <p>Балаларды белгі бойынша жан-жаққа шашырап жүгіруге және бір-біріне соғылмай, бір жерге жиналуға дағдыландыру;</p> <p>вестибуляр аппаратын, кеңістікті бағдарлау қабілетін жетілдіру; ептілікке, достыққа тәрбиелеу.</p> <p>Күрделенуі: екінші белгі бойынша балалар шалшықтарын баспау үшін, биіктеу жерлерге (тастар, бөренелер, орындықтар, сатыларға) жылдам шығып тұру тиіс.</p> <p>Ересектермен бірге</p>
--	---	---	--	---	--

		<p>бірқалыпты көтеру) Біресе төмен түсіп, конады бұтаққа, (төмен отыру) Біресе көкке самғайды, ұқсайды ұшаққа. (аяқтың ұшына тұру, екі қолды жан-жақтан жоғары бірқалыпты көтеру) Д. Ахметова. "Қарақұс пен балапандар" қимыл- қозғалыс ойыны. (дене шынықтыру) Мақсат-міндеттері. Балаларды ойын шарты бойынша, белгілерге сай жылдам жүгіруге дағдыландыру; шапшаңдыққа, ептілікке, ұйымшылдыққа тәрбиелеу. "Кім жылдам?" ойын- жаттығуы. (дене шынықтыру) Мақсат-міндеттері. Жүгіруді, секіруді, өрмелеуді пысықтау. Өз бетімен еркін ойын әрекеті, шығарылған материалмен алаңдағы ойындар. Мақсат-міндеттері. Қызығушылығы бойынша ойын таңдау мүмкіндігін қамтамасыз ету және құрдастарымен</p>	<p>жылдамдыққа, қимылдарын үйлестіре білуге бейімдеу; ұйымшылдыққа тәрбиелеу. Балалар тобының арасынан бір-екі бала "аңшы" болып (өз қалауларымен немесе санамақ арқылы) тағайындалады. Қалған балалар қояндар болады. Педагог ойынды бастайды: - Аңшылар жүр орманда, "Не бар екен?" - деп шалғында. "Аңшылар", қолдарына бір доптан алып, алаңды аралап, "қояндарды" іздеген сияқты болып жүреді, содан соң жасырын жерлерге барып тұрады да, алаңды алыстан бақылайды. "Қояндар" өз "іздерінен" шығып, алаңда ойнап, секіріп, жүгіріп жүреді. Педагог: - Қояндар шықты шалғынға, Секіреді қуана. Бір-біріне сәлем береді, Тәтті шөппен қоректенеді. "Қояндар, қашыңдар!" -</p>	<p>Балаларды бірігіп, шеңберде ойын ережесіне сай ойнауға ынталандыру; бір адамдай белгі бойынша шеңбердің біресе бір жағына, біресе екінші жағына жүріп, содан кейін жылдамдықты қосып жүгіруге дағдыландыру; вестибуляр аппаратын дамыту; ептілікке, ұйымшылдыққа тәрбиелеу. Ақырын-ақырын итеріп, Әткеншекті қозғалтамыз. Жылдам-жылдам жүгіріп, Шеңберді айналдырамыз. Д. Ахметова. Соңғы сөздерден кейін балалар жерге отырып, қолдарын босатады, демалады. Ойын бірнеше рет қайталануы мүмкін. Педагог барлық балалардың бірыңғай қимылдауын қадағалап жүру керек. Шеңбер бойымен жүргізу үшін, балаларды бір жаққа бұрып, беттерін шеңбер ортасына қарату керек. Балалардың ойынды менгерудегі басты</p>	<p>орындалатын қарапайым еңбек тапсырмалары: құрғақ жапырақтарды жинау. Мақсат-міндеттері. Тазалық пен тәртіпке үйрету; топпен жұмыс істеу біліктілігін бекіту. "Шұңқырдан аттан секіріп өт" қимылды жаттығуы. Мақсат-міндеттері. Балаларды ұзындыққа секіруге машықтандыру; вестибуляр аппаратын, күш-жігерін дамыту. Өз бетімен еркін ойын әрекеті, шығарылған материалмен ойындар. Мақсат-міндеттері. Қимыл-қозғалыс координациясын дамыту; негізгі қимылдарды орындау тәсілін жетілдіру; ойындарға саналы түрде қосылуды тәрбиелеу.</p>
--	--	--	---	---	--

		<p>оларға әрекет ету біліктілігін қалыптастыру.</p>	<p>деген сөздерден кейін "аңшылар" жасырынған жерлерінен ытқып шығып, "қояндарды" көздеп, допты аяқтарына тигізуге тырысады. "Қояндар" бір-біріне соғылмай, өз орындарына доптан жылдам қашып баруға тырысады. Ойынның соңында "аңшылар" қашпа "қоянды" ұстап ағандарын санап, баға беруге болады. Педагог ойынның қауіпсіздігін қадағалайды.</p> <p>"Қайыңға қарай жүтір" қимыл-қозғалыс ойыны. (дене шынықтыру)</p> <p>Мақсат-міндеттері. Педагогтің белгісі бойынша жылдам әрекет етуге дағдыландыру; тапсырманы зеректікпен және шапшаңдықпен орындауды үйрету.</p> <p>Өз бетімен еркін ойын әрекеті, шығарылған материалмен алаңдағы ойындар.</p> <p>Мақсат-міндеттері. Қызығушылығы бойынша ойын таңдау мүмкіндігін қамтамасыз</p>	<p>міндеті - жса жылдам жүтірмеу. Әрбір бала қимылдау кетінде шеңбердің бір жақ бойымен жүріп, бүкіл шеңбердің жылжып жатқанын бақылайды.</p> <p>Еркін ойындар: балалардың негізгі қимылдарды орындай білу мүмкіндіктерін жетілдіру.</p>	
--	--	---	--	---	--

			ету, құрдастарымен өзара әрекет ету дағдысын қалыптастыру.		
Серуеннен оралу <i>11⁵⁰ - 12⁰⁰</i>	Өз шкафын белгі бойынша тауып алуға, өз киімін өздігінен шешуге, өз қажеттері жайында айтуға машыктандыру. (мәдени-гигиеналық дағдылар, дербес әрекет)				
Түскі ас <i>12⁰⁰ - 12⁵⁰</i>	Дұрыс тамақтану мәдениетін қалыптастыруды жалғастыру: асхана құралдарын дұрыс қолдану (ас қасық пен шай қасықты, шанышқыны); майлықты ұқыпты пайдалану; нанды үгітпей жеу, асты ауызды жауып шайнау, тамақ ішіп отырғанда сөйлемей; әдепті болуға тәрбиелеу (ас үшін алғыс білдіру, тазалық пен тиянақтылық қажеттілігі.) Біздерде бар қасықтар Сикырлы екен құралдар. Қолға қасық аламыз. Дәмді астан аламыз. Осы сөздерден кейін балалар түскі астарын ішеді. Тамақтану барысында тәрбиеші балалардың орындықта дұрыс отыруын қадағалайды. Бала орындықта дұрыс отырмаса, оның қасына келіп түзу отыру керектігін айтуға болады. (мәдени-гигиеналық дағдылар, дербес әрекет, көркем сөз)				
Күндізгі ұйқы <i>12⁵⁰ - 13¹⁰</i>	Балалардың тыныш ұйықтауына жайлы жағдай жасау. (мәдени-гигиеналық дағдылар)				
Бірте-бірте тұрғызу, сауықтыру шаралары <i>13¹⁰ - 13²⁰</i>	Керуеттегі жаттығулар Көзімізді ашайық Аунап-қунап алайық. Ұйқымызды ашайық "Самал жел" (ішпен жатып, колдарын дене бойымен жіберу, бастарын сәл көтеріп, жел соққанын көрсету) "Ф-ф-ф". "Желдің желпуі". Ішпен жатып, колдарын дене бойымен жіберу, колдарын екі жакка созу. "Жел бұлттарды айдайды" (тізені құшақтап жату, аяқты құшақтап денемен алдыға және артқа қарай тербелу) (дене шынықтыру, дербес әрекет, көркем сөз)				
Бесін ас <i>13²⁰ - 13³⁰</i>	Дұрыс тамақтану мәдениетін қалыптастыруды жалғастыру: асхана құралдарын дұрыс қолдану (ас қасық пен шай қасықты, шанышқыны); майлықты ұқыпты пайдалану; нанды үгітпей жеу, асты ауызды жауып шайнау, тамақ ішіп отырғанда сөйлемей; әдепті болуға тәрбиелеу (ас үшін алғыс білдіру, тазалық пен тиянақтылық қажеттілігі.) Біздерде бар қасықтар Сикырлы екен құралдар. Қолға қасық аламыз. Дәмді астан аламыз. Осы сөздерден кейін балалар бесін астарын ішеді. Тамақтану барысында тәрбиеші балалардың орындықта дұрыс отыруын қадағалайды. Бала орындықта дұрыс отырмаса, оның қасына келіп түзу отыру керектігін айтуға болады. (мәдени-гигиеналық дағдылар, дербес әрекет, көркем сөз)				
Балалардың дербес әрекеті (баяу кимылды)	Сөйлеуді дамытудан ойын-жаттығу	Қоршаған ортамен танысудан ойын-	Математика негіздерінен ойын-	Сурет салудан ойын-жаттығу	Үстел үсті театры "Жеті лақ пен

<p>ойындар, үстел үсті ойындары, бейнелеу әрекеті, кітаптар карау және тағы басқа әрекеттер)</p> <p>16⁰⁰ - 17⁰⁰</p>	<p>"Қораз ойыншығымен танысу". Максат-міндеттері. Балаларға үй құстарының сыртқы кескің-кейпі және тіршілік ерекшеліктері жөнінде мағлұматтар беру, ойыншықты сипаттау және ол туралы әңгімелеу тәртібімен таныстыру. "Құстарды аулаға жинайық?" Максат-міндеттері. Құстардың атауын қазақ тілінде дұрыс атауға дағдыландыру. (сөйлеуді дамыту, қазақ тілі)</p> <p>"Бауда, әлде бақшада?" дидактикалық ойыны. Максат-міндеттері. Балаларға көгөністер мен жемістердің қайда өсетінін атап айтқызу, ажырата білуге үйрету. (қоршаған ортамен танысу, сөйлеуді дамыту)</p> <p>Қоршаған ортамен танысудан ойын-жаттығу "Аспаз". Максат-міндеттері. Балалардың аспаз еңбегі</p>	<p>жаттығу "Жемістер мен көгөністер". Максат-міндеттері. Балаларға жомарт күз туралы түсінік бере отырып, күзде өсетін жемістер және білімдерін кеңейту; көгөністер мен жемістерді ажыратып атау дағдыларын жетілдіру; бақша өсімдіктерін өсіру, оларға күтім жасауға қызығушылықтарын қалыптастыру; жомарт күз туралы ұғым беру. "Төртіншісі артық" танымдық ойыны. Максат-міндеттері. Жемістер мен көгөністерді тануға, байқампаздыққа дағдыландыру. (сөйлеуді дамыту, қазақ тілі, танымдық дағдылар)</p> <p>"Зат неге ұқсайды?" дидактикалық ойыны. Максат-міндеттері. Балаларды бөлме ішіндегі заттардың қандай пішінге ұқсайтынын ажыратып айта білуге үйрету. (математика негіздері)</p>	<p>жаттығу "Дөңгелек жемістер мен көгөністер". Максат-міндеттері. Балаларды геометриялық пішіндерді тануға және атауға жаттықтыру; түйсіну және көру арқылы дөңгелек пішінді заттардың қасиетін зерттеу дағдыларын қалыптастыру; қолдың ұсақ моторикасын, зейінді, есте сақтау, қабылдау қабілетін дамыту.</p> <p>"Мозанка" үстел үсті ойыны. Максат-міндеттері. Балаларға берілген суреттердің бөлігін тауып өз орнына орналастыруды үйрету; тапқырлыққа баулу. (танымдық дағдылар)</p>	<p>"Апельсиндер". Максат-міндеттері. Балаларды қылқалам арқылы қызыл сары түсті дөңгелек пішінді апельсиндерді, тіктөртбұрышты пішінге бір сапқа қатарымен салуды үйрету. "Күнге не ұқсайды?" дамытушы жаттығуы. Максат-міндеттері. Мнемокарта бойынша дөңгелек пішінге ұқсас заттарды қазақ тілінде дұрыс атауды дағдыландыру. (математика негіздері, сөйлеуді дамыту, қазақ тілі)</p> <p>Саусақ ойыны. "Бақшадағы қызанақ пен қияр". Максат-міндеттері. Бақша туралы түсінік бере отырып, қызанақ пен қияр көгөніс екенін ажыратуды үйрету. (қоршаған ортамен танысу, сөйлеуді дамыту, қазақ тілі)</p> <p>"Автобуста кім бар?" ойын-жаттығуы. Максат-міндеттер. Автобуста бар адамдардың орнын</p>	<p>қасқыр" ертегісі Максат-міндеттері. Балаларға үстел үстінде ертегі кейіпкерлерін көрсету арқылы әңгімелеп беру. (көркем әдебиет)</p> <p>"Көгөністер дүкені" сюжетті-рольдік ойыны. Максат-міндеттер: балалардың сатушы мамандығы туралы білімдерін бекіту. Балалардың ойынға қажетті құралдарды пайдаланып, дүкен ойынын ойнау. (сөйлеуді дамыту)</p> <p>Құрастырудан ойын-жаттығу "Қорап". Максат-міндеттері. Балаларға кірпіш құрылыс материалынан қорапша құрастыруды үйрету; кірпішті көлденең және қатар қоя білу, тиістірілген бұрыштарды, тұтас жасанды құрылыс нысанын көріп, қолмен түзеп отыру қабілеттеріне дағдыландыру. Құрылыс нәтижесімен ойнату. (сөйлеуді</p>
---	--	--	---	---	--

	туралы ұғымдарын кеңейту; аспаз еңбегі туралы түсінік бере отырып, аспаз құралдарының аталуын жатқа айтуға үйрету. Дидактикалық ойын: "Тағам түрлерін ата". Максат-міндеттері. Тағам түрлерін қазақ тілінде дұрыс атауды үйрету. (қазақ тілі, сөйлеуді дамыту)			анықтау, атауларын пысықтау.	дамыту)
Балалармен жеке жұмыс 16 ⁰⁰ - 17 ⁰⁰	Санамақтар айтқызу. Бір дегенім - білеу, Екі дегенім - егеу, Үш дегенім - үскі, Төрт дегенім - төсек, Бес дегенім - бесік, Алты дегенім - асық, Жеті дегенім - желке, Сегіз дегенім - серке, Тоғыз дегенім - торқа, Он дегенім - торқа, Он дегенім - оймақ, Он бір кара жұмбақ.	Жыл мезгілі туралы әңгімелесу. "Жомарт Күт" (суретті қарастыру) Максат-міндеттері. Қарапайым сұрақтарға жауап беруді үйрету.	Әңгіме құрастыру "Табиғат". Максат-міндеттері. Баланың сөздік қорын табиғаттағы ерекшеліктердің атауларын білдіретін сөздермен байыту.	"Ғажайып қапшық" дидактикалық ойыны. Максат-міндеттері. Баланың сөздік қорын ойыншықтардың атауларын білдіретін сөздермен байыту.	Жыл мезгілі туралы әңгімелесу. Максат-міндеттері. Қарапайым сұрақтарға жауап беруді үйрету.
Серуенге дайындық 16 ⁰⁰ - 17 ⁰⁰	Балаларды серуенге ынталандыру; серуенге ойын жабдықтарын іріктеу; балалармен жеке әңгімелесулер; шапбарын, бас киімі мен бәтешесін реттілікпен киюін қадағалау. (мәдени-гигиеналық дағдылар, дербес әрекет)				
Серуен 17 ⁰⁰ - 18 ⁰⁰	«Күзгі саябаққа серуенді бақылауды жалғастыру. (қоршаған ортамен танысу, сөйлеуді дамыту, көркем әдебиет) Максат-міндеттері. Адамдардың саябаққа не үшін келетіні жайында әңгімелесу.	Қарға мен сауысқанды бақылауды жалғастыру. (қоршаған ортамен танысу, сөйлеуді дамыту) Максат-міндеттері. Қарға мен сауысқанның айырмашылықтарын айтуға машықтандыру; құстар әлемі жайлы	Аққайыңды бақылауды жалғастыру. (қоршаған ортамен танысу, сөйлеуді дамыту) Максат-міндеттері. Жыл мезгілдеріне байланысты өзгерістер мен ерекшеліктерін бақылау. Ағаштарға	"Жаңбыр жауғанда" фонемо-ырғақ жаттығуын жалғастыру. (қоршаған ортамен танысу, сөйлеуді дамыту, көркем сөз, дене шынықтыру) Максат-міндеттері. Балаларды сөздердің ырғағына сай	Бұлттарды бақылауды жалғастыру. (қоршаған ортамен танысу, сөйлеуді дамыту, көркем әдебиет) Максат-міндеттері. Балалардың мезгілдік өзгерістер жайлы білімдерін кеңейтуді жалғастыру, қиялдарын

	<p>Балаларды допты лактыруға және ұстап алуға жаттығу. Балалардың өз еріктерімен жасалатын іс-әрекеттері.</p>	<p>ұшқанына сіліктеу, қол бұлғау) Солға ұшады, ұмтылып, (бір қолды сол жақта төменнен жоғары бірқалыпты көтеру) Оңға ұшады, ұмтылып, (екінші қолды оң жақта төменнен жоғары бірқалыпты көтеру) Біресе төмен түсіп, қонады бұтаққа, (төмен отыру) Біресе көкке самғайды, ұқсайды ұшаққа. (аяқ ұштарына тұру, екі қолды жан-жақтан жоғары бірқалыпты көтеру) Д. Ахметова.</p> <p>"Қарақұс пен балапандар" қимыл-қозғалыс ойыны. (дене шынықтыру) Мақсат-міндеттері. Балаларды ойын шарты бойынша, белгілерге сай жылдам жүгіруге дағдыландыру; шапшаңдыққа, ептілікке, ұйымшылдыққа тәрбиелеу.</p> <p>"Кім жылдам?" ойын-жаттығуы. (дене шынықтыру) Мақсат-міндеттері. Жүгіруді, секіруді, ормелеуді пысықтау.</p>	<p>"Аңшылар мен қояндар" қимыл-қозғалыс ойыны. (дене шынықтыру, сөйлеуді дамыту) Мақсат-міндеттері. Балаларды ойын шартын бұзбай ойнауға дағдыландыру; мергендікке, дәлдікке, шапшаңдыққа, жылдамдыққа, қимылдарды үйлестіре білуге бейімдеу; ұйымшылдыққа тәрбиелеу. Балалар тобынан арасынан бір-екі бала "аңшы" болып (өз қалауларымен немесе санамақ арқылы) тағайындалады. Қалған балалар - "қояндарды" сомдайды. Педагог ойынды бастайды: - Аңшылар жүр орманда, "Не бар?" - деп шалғында. "Аңшылар" қолдарына бір доптан алып, алаңды аралап, "қояндарды" іздеген сияқты болып жүреді, содан соң жасырын жерлерге барып тұрады да, алаңды бақылайды. "Қояндар" өз</p>	<p>сатыларға) жылдам шығып тұру тиіс. "Әткеншек" қимыл-қозғалыс ойыны. (дене шынықтыру, көркем сөз) Мақсат-міндеттері. Балаларды бірігіп, шеңберде ойын ережесіне сай ойнауға ынталандыру; бір адамдай белгі бойынша, шеңбер бойымен біресе бір жакқа, біресе екінші жакқа жүріп, содан кейін жылдамдықты қосып, жүгіруге дағдыландыру; вестибуляр аппаратын дамыту; ептілікке, ұйымшылдыққа тәрбиелеу. Ақырын-ақырын итеріп, Әткеншекті қозғалтамыз. Жылдам-жылдап жүгіріп, Шеңберді айналдырамыз. Д. Ахметова. Соңғы сөздерден кейін балалар жерге отырып, қолдарын босатады, демалады. Ойын бірнеше рет қайталануы мүмкін. Педагог барлық балалардың бірыңғай қимылдауын қадағалап</p>	<p>белгі бойынша балалар шашықтарды баспау үшін, биіктеу жерге (тастар, бөренелер, орындықтар, сатыларға) жылдам шығып тұруы тиіс.</p> <p>Ересектермен бірге орындалатын қарапайым еңбек тапсырмалары: құрғақ жапырақтарды жинау. Мақсат-міндеттері. Тазалық пен тәртіпке үйрету; топпен істеу біліктілігін бекіту.</p> <p>"Шұңқырдан аттап секіріп өт" қимылды жаттығуы. Мақсат-міндеттері. Балаларды ұзындыққа секіруге машықтандыру; вестибуляр аппаратын, күш-жігерін дамыту.</p> <p>Өз бетімен еркін ойын әрекеті, шығарылған материалмен ойындар. Мақсат-міндеттері. Қимыл-қозғалыс координациясын дамыту; негізгі қимылдарды орындау тәсілін жетілдіру; ойындарға саналы қосылуға тәрбиелеу.</p>
--	---	--	---	--	--

<p>Саябақ ішіндегі күзгі өзгерістерге көңіл бөліріп бақылау, әңгімелеу.</p> <p>Еңбек: саябақтағы әртүрлі ағаштардың жапырақтарын жинау. Әр ағаштың жапырағын ажыратып үйрету.</p> <p>Балалармен жеке жұмыс: тақпақ жаттату. (көркем әдебиет)</p> <p>Қ. Шарғытбаев «Күзгі жапырақтар».</p> <p>Алтын, сары, қызыл, көк</p> <p>Алуан-алуан жапырақ</p> <p>Күзгі бақта күлімдеп, Көз тартады атырап.</p> <p>"Сызықты баспа" кимыл жаттығуы. (дене шынықтыру)</p> <p>Максат-міндеттері. Балаларды бір бағытта жылжи отырып, екі аяқпен секіруге дағдыландыру.</p> <p>Балалардың секіру жолы бойына көлденең сызықтар салынады немесе жіптер төселеді. Күрделенуі: сызықтардан жылдам секіру (уақытқа).</p> <p>Қимыл-қозғалыс ойыны: "Лақтыр да, ұстан ал" (2-3 рет ойнағылады).</p> <p>Максат-міндеттері.</p>	<p>түсініктерін бекіту, өзіндік ерешекліктері мен белгілерін тануға ынталандыру.</p> <p>Балалар сауысқанның дыбыстарын тыңдап, сыртқы пішініне қарап, өзге құстарға өте ұқсамайтынын байқайды.</p> <p>Еңбек әрекеті: қураған жапырақтарды жинау. Максат-міндеттері. Еңбексүйгіштікке, ұқыптылыққа тәрбиелеу.</p> <p>"Ұшады құстар біздің бақта" жаттығуы. (дене шынықтыру, көркем сөз)</p> <p>Максат-міндеттері. Балаларды құстардың қимылдарына еліктеуге машықтандыру; құстар әлеміне қызығушылықты арттыру.</p> <p>Педагог балаларға құстардың ұшып-қонып жүргені туралы бейнежазбаларды алдын ала көрсетуі мүмкін. Қанаттарын жайып жан-жаққа, (аяқтың ұшына тұру, екі қолды жан-жақтан жоғары бірқалыпты көтеру) Ұшады құстар біздің бақта. (құстың</p>	<p>қамқорлық жасауға тәрбиелеу.</p> <p>Қайың өте әдемі ағаш, ол ақ түсті қабығымен ерекше көзге түседі. Аққайың көктемде ерте бүршік жарады. Ал жапырағы кештеу шығады. Қайың ағашының бұтағы мен діңі берік, әрі қатты. Жапырағы жұмыртқа пішіндес, жиектері ара тісті. Қайың көктемде гүлдейді және гүлдері сырға секілді салбырап жатады. Күз мезгілінде жапырақтары алтындай жарқырап, жерге баяу түседі.</p> <p>Суретшілер қайыңды суретке салуды ұнатады. Балаларға қайыңның суретін салуды ұсыну. (сурет са.ту)</p> <p>Ересектермен бірге орындалатын қарапайым еңбек тапсырмалары: алаңды ағаштардан қурап түскен бүршіктерді, ұсақ бұталарды жинау. Максат-міндеттері. Бірігіп жұмыс істеуге, берілген мақсатқа бірігіп жетуге дағдыландыру.</p>	<p>қимылдауға баулу; жаңбырға еліктеуге ынталандыру; артикуляцияны жаттықтыру.</p> <p>Жау, жау, жаңбыр, Жау, жаңбыр!</p> <p>Арық суы мол болсын! Өсімдіктер мол болсын!</p> <p>Жауған жерін шөп болсын!</p> <p>Тырс-тырс! Тырс-тырс! (бір аяқпен секіру)</p> <p>Тарс-тұрс! Тарс-тұрс! (екінші аяқпен секіру)</p> <p>Шылп-шылп! Шылп-шылп! (екі аяқпен секіру)</p> <p>"Күн мен жаңбыр" қимыл-қозғалыс ойыны. (дене шынықтыру)</p> <p>Максат-міндеттері. Балаларды белгі бойынша жан-жаққа шашырап жүгіруге және бір-біріне соғылмай, бір жерге жиналуға дағдыландыру; вестибуляр аппаратын, кеңістікті бағдарлау қабілетін жетілдіру; ептілікке, достыққа тәрбиелеу.</p> <p>Күрделенуі: екінші белгі бойынша балалар шалшықты баспау үшін, биіктеу жерге (тастар, бөренелер, орындықтар,</p>	<p>дамыту, бұлттар иеге ұқсайды.</p> <p>"Бұлтқа" фонемо-ырғақты жаттығуы. (дене шынықтыру, сөйлеуді дамыту, көркем сөз)</p> <p>Максат-міндеттері. Балаларды сөздердің ырғағына сай қимылдауға баулу; жаңбырға еліктеуге ынталандыру; артикуляцияны жаттықтыру.</p> <p>Ақсың, сұрсың, қарасың, Қайда қалқып барасың? Жерге нөсер төгемін, Өссін гүлдер, көп егін! Гүл-гүл жайнап өсер көк, Нөсерлетсең, нөсерлет!</p> <p>"Күн мен жаңбыр" қимыл-қозғалыс ойыны.</p> <p>Максат-міндеттері. Балаларды белгі бойынша жан-жаққа шашырап жүгіруге және бір-біріне соғылмай, бір жерге жиналуға дағдыландыру; вестибуляр аппаратын, кеңістікті бағдарлау қабілетін жетілдіру; ептілікке, достыққа тәрбиелеу.</p> <p>Күрделенуі: екінші</p>
--	--	--	--	---

		<p>Оз бетімен еркін ойын әрекеті, шығарылған материалмен алаңдағы ойындар. Мақсат-міндеттері. Қызығушылығы бойынша ойын таңдау мүмкіндігімен қамтамасыз ету және құрдастарымен өзара әрекет ету біліктілігін қалыптастыру.</p>	<p>"Іздерінен" шығып, алаңда ойынап, секіріп, жүгіріп жүреді. Педагог: - Қояндар шықты пәлғымға, Секіреді қуана. Бір-біріне сәлем береді, Тәтті шөппен қоректенеді. "Қояндар, қашындар!" - деген сөздерден кейін "аңшылар" жасырыннан ытқып шығып, "қояндарды" көздеп, допты аяқтарына тигізуге тырысады. "Қояндар" бір-біріне соғылмай, жылдам өз орындарына доптан қашуға тырысады. Ойынның соңында "аңшылар" қанша "қоянды" ұстап алғандарын санап, баға беруге болады. Педагог ойын барысындағы қауіпсіздікті қадағалайды. "Қайыңға қарай жүгір" қимыл-қозғалыс ойыны. (депе нынықтыру) Мақсат-міндеттері. Педагогтің белгісі бойынша жылдам әрекет етуге машықтандыру;</p>	<p>жүру керек. Шеңбер бойымен жүргізу үшін, балаларды бір жаққа бұрып, беттерін шеңбер ортасына қарату керек. Балалардың ойынды меңгерудегі басты міндеті - аса жылдам жүгірмеу. Әрбір бала қимылдау кезінде шеңбердің бір жақ бойымен жүріп, бүкіл шеңбердің жылжып жатқанын бақылайды. Еркін ойындар: балалардың негізгі қимылдарды орындау мүмкіндіктерін жетілдіру.</p>	
--	--	--	---	---	--

			тапсырманы зеректікпен және шапшаңдықпен орындауға дағдыландыру. Өз бетімен еркін ойын әрекеті, шығарылған материалмен алаңдағы ойындар. Мақсат-міндеттері. Қызығушылығы бойынша ойын таңдау мүмкіндігімен қамтамасыз ету және құрдастарымен өзара әрекет ету біліктілігін қалыптастыру.		
Балалардың үйге қайтуы (ата-аналарға кеңес) <i>18⁰⁰ - 18⁵⁰</i>	Ата-аналарға кеңес: "Үйде ойын бұрышын ұйымдастыру".	Балалардың отбасында не істей алатындары туралы әңгімелесу.	Кеңес. "Бала өміріндегі ойыншықтың маңызы".	Кеңес. "Саусақ жаттығулары". Қол моторикасын дамытудың маңыздылығын түсіндіру.	Ата-аналарға тапсырма беру, жақсы демалуға тілек білдіру.

Тексерілді: с.с.с.

ТӘРБИЕЛЕУ-БІЛІМ БЕРУ ПРОЦЕСІНІҢ ЦИКЛОГРАММАСЫ

Білім беру ұйымы (балалар бақша)	"Балалар" Бөбекжайы № 78				
Топ:	Ортаңғы топ				
Тобы:	"Балалар"				
Балалардың жасы	3 жасар балалар				
Педагогтің аты-жөні	Мадина Ғ				
Жоспардың құрылу кезеңі:	07.11-11.11.2022ж.				
Апта күндері	Дүйсенбі	Сейсенбі	Сәрсенбі	Бейсенбі	Жұма
Күн тәртібі	07.11.2022ж	08.11.2022ж	09.11.2022ж	10.11.2022ж	11.11.2022ж
Балаларды қабылдау 800-500	Таңғы сүзгі балалардың терісін, дене қызуын, сыртқы келбетін тексеру. Балаларды жақсы көңіл күймен қарсы алу және оларға қолайлы жағдай жасау. Баланың көңіл күйін, оның жеке пікірін, қызығушылығын анықтау. (сөйлеуді дамыту)				
Ата-аналармен әңгімелесу, кеңес беру 800-500	Ата-аналармен "Баланың өзін-өзі бағалауы" тақырыбында әңгімелесу.				
Балалардың дербес әрекеті (баяу қимылды ойындар, үстел үсті ойындары, бейнелеу әрекеті, кітаптар қарау және тағы басқа әрекеттер) 800-500	Бөлме өсімдіктерін суару. Максат-міндеттері Балаларға өсімдіктерге күтім жасау тәсілдерін үйретуді жалғастыру (күнге жақын өсімдіктерге суды көбірек құйып, келенің еде өсетіндерге аздап құю, қажеті бойынша суару), бөлме өсімдіктеріне ұқыпты қарауды үйрету.	Аквариумдағы балықтарды көректендіру. Максат-міндеттері. Балыққа қамқорлық жасауға дағдыландыру (жемді үгітіп шашырату), аквариумдағы балықтың тіршілігіне қызығушылық таныту.	Ойыншықтарды сөрелерге қою. Максат-міндеттері. Балаларға ойыншықтарды сөрелерге белгілі тәртіпте қою амалын игерту, тәртіп сақтауға ұмтылысты қолдау, ойыншықтарға ұқыпты қарауға тәрбиелеу.	Асхана бойынша кезекшілік. (тәрбиешінің көмегімен бірге) Максат-міндеттері. Балалардың ересектерге көмектесуге, нұсқауларды нақты орындауға деген ұмтылыстарын ояту. Ыдыс-аяқты үстел бетіне дұрыс қоюды үйрету.	Кітаптарды көркем әдебиет бұрышына орналастыру. Максат-міндеттері Балалардың кітаптарға ұқыпты қарау дағдыларын калыптастыру, белгілі бір тәртіппен кітаптарды салу мүмкіндігін іс- тәжірибеде көруді үйрету.
	"Жол белгілерін қою" дидактикалық ойыны. Максат-міндеттері Балалардың жолда жүру туралы алған	"Ұшады, жүреді, жүреді" дидактикалық ойыны. Максат-міндеттері. Тілдің лексикалық жағын дамыту (егістік	Саусақ жаттығуы", "Пойыз келе жатыр". Пойыз келе жатыр: Тоқ-тақ-тоқ, Тоқ-тақ-тоқ (саусақтарды үстел	"Геометриялық пішіндерден автобусты құрастырамыз" дидактикалық ойыны. Максат-міндеттері.	"Сипаттама бойынша таны" дидактикалық ойыны. Максат-міндеттері. Қиялың, сөйлеу қабілетін дамыту.

	білімдерін тиянақтау, жол белгілерін айыра білу. Балаларды мейірімділікке, байқағыштыққа тәрбиелеу. (көршімен ортамен танысу, сөйлеуді дамыту)	сөздігін кеңейту) Барысы педагог балаларға суреттерді таратады, оларды қарастыруға және атауға шақырады, содан кейін "Ол не істеп жатыр?" деген сұрақ қояды. Мысалы: автобус жүреді, жолаушыларды тасымалдайды, тоқтайды. (сөйлеуді дамыту, қазақ тілі)	бетінде ығрақтарға сай кезегімен, күйсандықтың пернесін басқандай тықылдату). Жылдам келе жатыр: Ток-так-ток, ток-ток (саусақтарды үстел бетінде ығрақтарға сай кезегімен, күйсандықтың пернесін басқандай тықылдату). Барлық бала күтіп қалды: Алақан, алақан (алақандарды жайып, өзара уқалау) Қуанышпен қарсы алады. - Алақай! Алақай! (қол шапалақтау) (сөйлеуді дамыту)	Балалардың қиялы, шығармашылық ойлау қабілеттерін дамыту. Барысы педагог геометриялық пішіндерді қолдана отырып, балаларға көлік түрлерін құрастыруды ұсынады. (математика негіздері, құрастыру)	Барысы педагог бір баланы шақырады, оған сурет береді және онда қандай көлік бейнеленгенін сипаттауды ұсынады, бірақ атауын атамайды. Қалған балалар оны сипаттамалап анықтайды. Сипаттамасы бойынша таныған бірінші бала келесі суретті алып, басқа балаларға жасырады. Ойын жалғасады. (сөйлеуді дамыту, қазақ тілі)
Танертенгі жаттығу 800-900	Жалпы дамыту жаттығулары (алақанға сыятын текшелермен) 1. Бастапқы қалып аяқ алшақ, дене тік, қол төменде 1.1. Балалар қолдарын алдына созып, алақандарын ашып, текшелерді көрсетіп: "Міне!" дейді; 1.2. Бастапқы қалып (жаттығу 4-5 рет қайталанады). 2. Бастапқы қалып аяқ алшақ, дене тік, қолдағы текшелер көкірек тұсында 2.1. Оңға бұрылып, қолдарын созып, текшелерін көрсетіп: "Міне!", "Міне!" дейді; 2.2. Бастапқы қалып (жаттығу 4-5 рет қайталанады). 2.2. Бастапқы қалып (дәл осы жаттығу сол жаққа қайталанады және 4 рет қайталанады). 3. Бастапқы қалып аяқ алшақ, дене бос, қол төменде 3.1. Жерге отырып, қолдарын алдына созып: "Міне!" дейді; 3.2. Бастапқы қалып (жаттығу 4-5 рет қайталанады). 3.2. Бастапқы қалып (жаттығу 3 рет қайталанады). 4. Бастапқы қалып аяқ бірге, дене бос, қолдағы текшелер көкірек тұсында. 4.1. Бір орында тұрып секіру, қолдарын көкірек тұсында ұстап, алақандарын жұму. 4.2. Бастапқы қалып алақандарын ашу "Міне!" дейді (жаттығу 3 рет қайталанады). (дене шынықтыру, дербес әрекет)				
Таңғы ас 930-1030	Дұрыс тамақтану мәдениетін қалыптастыруды жалғастыру: асхана құралдарын дұрыс қолдану (ас қасық пен шай қасықты, шанышқыны); майлықты ұқыпты пайдалану; нанды үгітпей жеу, асты ауызды жауып шайнау, тамақ ішіп отырғанда сөйлемей, әдепті болуға тәрбиелеу (ас үшін алғыс білдіру, тазалық пен тиянақтылық қажеттілігі)				

	<p>Біздерде бар қасықтар Сиқырлы екен құралдар. Қолға қасық аламыз. Дәмді астан аламыз. Осы сөздерден кейін балалар таңғы астарын ішеді. Тамақтану барысында тәрбиеші балалардың орындықта дұрыс отыруын қадағалайды. Бала орындықта дұрыс отырмаса, оның қасына келіп тұзу отыру керектігін айтуға болады. (мәдени-гигиеналық дағдылар, көркем сөз, сөйлеуді дамыту)</p>				
<p>Ұйымдастырылған іс-әрекетке дайындық</p> <p>930-940</p>	<p>"Гараж" құрастыру. Мақсат-міндеттері Педагог балаларға математикалық есептеу таяқшаларын таратады Балалар өздерінің қиялдары және ойлау қабілеттеріне байланысты "гараж" құрастырады. (математика негіздері, құрастыру)</p>	<p>"Жүк көлігін құрастырамыз" құрастыру. Мақсат-міндеттері. Педагог бала санына қарай әртүрлі геометриялық пішіндерді таратады. Балалар геометриялық пішіндерден жүк көлігін құрастырады. (математика негіздері, құрастыру, танымдық дағдылар)</p>	<p>"Трактордың бөлшектерін тап" дидактикалық ойыны. Мақсат-міндеттері. Балалардың танымдық қабілеттерін дамыту. Барысы: педагог балаларға трактор суретінің бірнеше бөлшектерін береді. сол бөлшектерді мұқият қарап отырып, тракторды құрастырады. (танымдық дағдылар, құрастыру)</p>	<p>"Торғайлар мен көлік" кимылды ойыны. Мақсат-міндеттері. Көлік пен торғайлардың қимыл-қозғалыстарын екі түрлі белгілердің біріне сай келтіріп, кеңістікте еркін қозғалуды үйрету. Барысы: торғайлардың маскаларын киген немесе қалташаларын таққан балалар, белгі бойынша қолдарын жан-жаққа жайып "ұшып", "жерге қонып" жүреді. "Көліктің" рөлін педагог немесе белсенді бала, қолына руль ұстап, белгі бойынша "торғайларға" қарай жүреді, "торғайлар" орындарынан қозғалып, белгілі бағытқа "ұшып" кетеді. Балаларға торғайларға маскаларды немесе қалташалары үлестіріледі. (дене шынықтыру)</p>	<p>"Көлік" ойыны. Педагог: - Балалар, бәріміз бірге "Көлік" ойынын ойнайықшы? Мақсат-міндеттері. Балаларды шеңбер бойымен орындықтарға отырғызып, машинаның қалай оталдырылатынын, қалай жүретінін, қалай дыбыс шығаратынын балаларға көрсетеді. (қоршаған ортамен танысу)</p>
Білім беру ұйымының кестесі	Дене шынықтыру "Машина зырылдап"	Дене шынықтыру "Рүлімізді бұрайық".	Музыка (Маман жоспары	Дене шынықтыру "Зу-зу етіп көшеде".	Қазақ тілі "Жолға дайындал ..."

<p>бойынша ұйымдастырылған іс-әрекет</p> <p>9⁰⁰ - 10⁰⁰</p>	<p>жүреді"</p> <p>Максат-міндеттері</p> <p>Балаларды бірінің артынан бірі аяқтың ұшымен және өкшемен сап түзеп жүруге жаттықтыру, сапка өз еріктерімен тұру қабілетін жетілдіру; таяқ астынан тізе мен саусақты жерге тіреп, төрттағандап еңбектеу және алға жылжи отырып, екі аяқпен бір орында жеңіл секіру дағдысына үйрету.</p> <p>"Мысық пен торғайлар" қимылды ойыны.</p> <p>Максат-міндеттері</p> <p>Ереже бойынша ойнауды үйрету. Жылдам жүгіру дағдысын дамыту.</p>	<p>Максат-міндеттері</p> <p>Балаларда сапка өз еріктерімен тұру қабілетін жетілдіру; тепе-теңдікті сақтай отырып, бір-бірінен 10 см қашықтықта орналасқан тақтай бойымен жүру дағдыларын қалыптастыру; таяқ астынан тізе мен саусақты жерге тіреп, төрттағандап еңбектеу дағдыларын дамыту.</p> <p>"Бағдаршам" қимылды ойыны.</p> <p>Максат-міндеттері</p> <p>Ойынды ереже бойынша ойнауды үйрету. Түстерді ажыратуды бекіту, тәртіп бойынша қимылдауды үйрету.</p>	<p>бойынша)</p>	<p>Максат-міндеттері</p> <p>Балаларда гимнастикалық таяқтың астынан төрттағандап еңбектеп өту және алға жылжи отырып екі аяқпен бір орында жеңіл секіру техникасын бекіту, бір-бірінен 10 см қашықтықта орналасқан тақтай бойымен жүру дағдыларын жетілдіру.</p> <p>"Көлік пен торғайлар" қимылды ойыны.</p> <p>Максат-міндеттері</p> <p>Алаңда бір-біріне соқтықпай жүгіруді үйрету</p>	<p>Көліктер. Түстер әлемінде "</p> <p>Максат-міндеттері</p> <p>Қазақ тілінде кишік түрлерінің атауларын, негізгі түстерін танытап, атауды үйрету; етістіктер мен көсемше, зат есімдердің көмегімен көліктердің жүру амалдарын білдіретін сөз тіркестерін құруға, зат есіммен сын есімдерлер сөз тіркесін құруға жаттықтыру</p> <p>"Кел, сәлемдесейік!" жаттығуы.</p> <p>Көліктер туралы әңгіме</p> <p>"Сенде не бар?" жаттығуы.</p> <p>"Қонақтар немен жетті?" сергіту сәті.</p> <p>"Не артық?" дамытушылық ойыны</p> <p>"Өртүрлі көліктер" рефлексия</p>
<p>Серуенге дайындық</p> <p>10⁴⁰ - 10⁵⁰</p>	<p>Балаларды серуенге ынталандыру; серуенге ойын жабдықтарын іріктеу; балалармен жеке әңгімелесулер, шалбарын, бас киімі мен бәтенкесін реттілікпен киюін қадағалау. (мәдени-гигиеналық дағдылар, дербес әрекет)</p>				
<p>Серуен</p> <p>10⁵⁰ - 11⁵⁰</p>	<p>Көліктерді бақылау. (қоршаған ортамен танысу, сөйлеуді дамыту)</p> <p>Максат-міндеттері</p> <p>Көліктер және олардың түрлері туралы білімдерін толықтыру, жүргізуші міндетіне</p>	<p>Аспанды бақылауды жалғастыру. (қоршаған ортамен танысу, сөйлеуді дамыту, көркем әдебиет)</p> <p>Максат-міндеттері</p> <p>Балаларға аспанның әсемдігін байқауды үйрету; бұлтты ажырата</p>	<p>Құстарды бақылау. (қоршаған ортамен танысу, сөйлеуді дамыту, көркем сөз)</p> <p>Максат-міндеттері</p> <p>Құстар (торғай, көгершін, қарға, сауысқан) туралы жалпы ақпарат беру; жылы жаққа ұшып</p>	<p>Кешкі серуен кезінде көліктерді бақылау. (қоршаған ортамен танысу, сөйлеуді дамыту)</p> <p>Максат-міндеттері</p> <p>Көліктің адамды, жүкті тасымалдау үшін керектігін түсіндіріп, түрлі көліктердің</p>	<p>Өрт сөндіру машинасын бақылау. (қоршаған ортамен танысу, сөйлеуді дамыту)</p> <p>Максат-міндеттері</p> <p>Көліктер мен олардың механизмдерінің ролі туралы білімдерін кеңейту.</p>

<p>қызығушылықтарын қалыптастыру. Бақылау барысы. Тәрбиеші көшеде кетіп бара жатқан көліктерге қарауды ұсынады. - Жеңіл көлік қай жерде жүреді. (Жерде.) - Бізге көлік не үшін керек? (Жұмысқа, қонаққа, мектепке бару үшін.) - Балалар, көліктер әртүрлі болады. Көшеде біз көптеген келіктерді көреміз, келіктер ұзақ жолдың бойымен ағылып кетіп жатады. Еңбек әрекеті: құрғақ бұтақтарды жинау, ауланы сыпыру. Мақсат-міндеттері. Тазалық пен тәртіпке, бірлесіп жұмыс істеуге үйрету. "Түрлі түсті көліктер" ойыны. (танымдық дағдылар, дене шынықтыру) Мақсат-міндеттері. Заттар (рөлдер) арқылы дене белсенділігін дамыту; ережені сақтауға, кеңістікті бағдарлауға дағдыландыру. Құралдары: балалардың</p>	<p>білу, аспан бұлтты, бұлтсыз екенін байқату; бұлттың қозғалысы және өзгерісі жөнінде бақылауды дамыту; табиғаттың әсемдігін тамашалауға тәрбиелеу. Ашық аспанда бұлтты байқау ондай, оның баяу қозғалатынын, бірте-бірте көбейіп, өзінің түрін өзгертетінін, мақтаға ұқсайтын массаға айналатынын немесе азайып, ыдырайтынын атап өтуге болады. Жұмбақ. Көзі жасты – жылауық, келе жатыр бір алып. Жабырқаса, жылайды, жадыраса құлайды. (Бұлт.) Тақпақ. - Ақсың, сұрсың, қарасың, Қайда қалқып барасың? - Жерге нөсер төгемін, Өссін гүлдер, көп егін! - Гүл-гүл жайнап өсер көк, Нөсерлетсең, нөсерлет. "Не жөнінде айтылады?" ойыны. Мақсат-міндеттері. Сипаттамалық белгісі бойынша табиғат құбылысын шеше білуге машықтандару</p>	<p>кететін құстар (қарлығаш, көкек, бұлбұл) туралы түсінікті тиянақтау. - Балалар, қандай құстарды білесіңдер? - Құстар немен қоректенеді? - Жылы жаққа ұшып кететін құстарды білесіңдер ме? - Құстардың жазғы тіршілігі қандай? - Құстардың қандай түрлерін білесіңдер? - Құстар қандай дыбыс шығарады? Тақпақ. Бөдене, бөдене. Бұғып қалып кодеге, Ұстатпайды кусам да, Тойғызар ем белеге. "Ұшты-ұшты" ойыны. (дене шынықтыру) Мақсат-міндеттері. Балаларға ұшатын заттар мен ұшпайтын заттарды ажыратуды үйрету. Тәрбиеші балаларға ұшатын құс, әуе көлігі атауларын немесе кез келген заттың атауларын атайды. Егер олар ұшатын болса құс қанатын қанқандай қимыл көрсетеді. Ал, егер ұшпайтын зат</p>	<p>атауын жатқа білуге ынталандыру. Көліктердің алуан түріне назар аударту. Адамдарға арналған көліктердің маңыздылығы туралы білімдерін бекіту. "Ұшақтар" қимыл-қозғалыс ойыны. (дене шынықтыру) Мақсат-міндеттері. Балалардың бір-біріне кедергі келтірмей, әртүрлі бағытта жүгіруді үйрету; оларды белгілі мұқият тыңдауға және ауызша белгі бойынша қозғалысты бастауға үйрету. "Кеглиді қағып ал" жаттығуы. (дене шынықтыру) Мақсат-міндеттері. Допты тура бағытта домалатып, алшақта тұрған кеглиді қағып түсіруге дағдыландыру; дәлдікке, ептілікке, зеректікке баулу. Еңбек әрекеті: құмды құмсалғышқа шеттерінен ішке қарай сыпырып жинау. Мақсат-міндеттері. Балаларды тазалыққа тәрбиелеу. Балалардың еркін ойындары.</p>	<p>қызығушылықты дамыту. Ересек адамдармен орындалатын қарапайым еңбек тапсырмалары (ауладағы қоқыстарды жинау) Мақсат-міндеттері. Тазалық пен тәртіпке дағдыландыру, топта жұмыс істеуге деген құштарлықты ояту. Қимыл-қозғалыс ойындары: "Лақтыр да, ұстап ал". (дене шынықтыру) Мақсат-міндеттері. Педагог ұйымдастырған ойынды балалардың еркін-еркін ойнауларына ықпал ету. "Себетке допты лақтыр" ойын жаттығуы. (дене шынықтыру) Мақсат-міндеттері. Балаларды доппен ойындарға тарту; дәлдікке, мергендікке, шапшаңдыққа, зеректікке баулу. Педагог балаларды екі топқа бөледі. Екі топ ортасында себет тұрады. Балалар допты жерге лақтырғанда секіріп себетке түсіру керек.</p>
---	---	--	--	---

	<p>кеуделеріне ілінетін таңбалар (түрлі түсті машинлар), рөлдер.</p> <p>"Тауық пен түлкі" ойыны. (дене шынықтыру)</p> <p>Максат-міндеттері</p> <p>Белгі бойынша жылдам әрекет ету қабілеттерін жетілдіру, ептілікті дамыту.</p> <p>Дене тәрбиесі бойынша жеке жаттығулар.</p> <p>Максат-міндеттері. Екі аяқпен бір орында секіру, дұрыс қозғалу.</p> <p>Балалардың еркін ойыны.</p>	<p>(жарқырайды, аспан, бұлыңғыр найзағай ойнайды).</p> <p>"Доппен лапта ойнау" қимылды ойыны.</p> <p>Максат-міндеттері. Екі топқа бөлінуді үйрету, ойыншыларға допты лақтыру, ойын тәртібін (сызықты баспай) сақтап отырып, қозғалыс тепе-теңдігін дамыту.</p> <p>Еңбек әрекеті: қурап қалған шөптерді жинау (тәрбиешінің көмегімен).</p> <p>Максат-міндеттері. Балаларды қарапайым еңбек дағдыларына баулу.</p> <p>Құралдары: қолғаптар, қаптар.</p> <p>Педагог балалардың шөптерге аллергиясын ескеруі тиіс.</p> <p>Балалардың еркін ойыны.</p> <p>Максат-міндеттері. Балаларды ойын тақырыбын өздеріне таңдауды үйрету.</p>	<p>атауын атаса, онда қолдарын қимылдатпайды</p> <p>Егер керісінше ұшағын затта қимылдатпай, ұшпайтын затта қимылдаса, бала ойыннан шығарылады.</p> <p>Мысалы: "Ұшты-ұшты, ұшақ ұшты!" (қолдарын қимылдатады)</p> <p>"Ұшты-ұшты, кітап ұшты!" (қолдарын қимылдатпайды).</p> <p>"Көлік пен торғайлар" қимылды ойыны. (дене шынықтыру)</p> <p>Максат-міндеттері.</p> <p>Ойын шарты бойынша белгіге сай қимылдауға дағдыландыру; ойын кейіпкерлеріне еліктей білуге бейімдеу; шапшаңдыққа, зеректікке, кеңістікті бағдарлауға баулу.</p> <p>Әр бала "торғай" болып орындықта отырады.</p> <p>Педагог "көлік" болады.</p> <p>Педагогтің белгісі бойынша "торғайлар" залдың ортасында кез келген бағытта жүгіріп ойнайды. Педагогтің "Көлік келе жатыр! Абай болындар!" деген белгісінен кейін балалар жүгіріп орындарына "ұяларына" бару керек.</p>	<p>Себетке көп доп лақтырған балалар тобы жеңіске жетеді.</p> <p>Құралдары спорттық құралдарды жинауға арналған себет, балаларға доптар</p> <p>Өзіндік еркін ойын әрекеттері, далаға алып шығатын материалдармен ойындар.</p> <p>Максат-міндеттері.</p> <p>Қызығушылықтарына қарай ойын таңдау мүмкіндігін қамтамасыз ету және өз құрдастарымен қарым-қатынасқа түсе білуін қалыптастыру.</p>
--	--	---	--	--

			<p>Ойын 4-5 айналымды құрайды.</p> <p>Құралдары: "келікке" (бір-екі бала болуы мүмкін) руль; "торғайларға" таңбалауыштар.</p> <p>Еңбек әрекеті: ауланы сыпыруға көмектесу.</p> <p>Мақсат-міндеттері.</p> <p>Ұқыптылыққа, жинақылыққа үйрету.</p> <p>Балалардың еркін ойыны.</p> <p>Мақсат-міндеттері.</p> <p>Балаларға ойын тақырыбын өздері таңдауды үйрету.</p>		
Серуеннен оралу <i>11:50 - 12:00</i>	Өз шкафын белгі бойынша тауып алуға, өз киімін өздігінен шешуге, өз қажеттері жайында айтуға машықтандыру. (мәдени-гигиеналық дағдылар, дербес әрекет)				
Түскі ас <i>12:00 - 12:50</i>	<p>Дұрыс тамақтану мәдениетін қалыптастыруды жалғастыру: асхана құралдарын дұрыс қолдану (ас қасық пен шай қасықты, шанышқыны); майлықты ұқыпты пайдалану; нанды үгітпей жеу, асты ауызды жауып шайнау, тамақ ішіп отырғанда сөйлемей, әдепті болуға тәрбиелеу (ас үшін алғыс білдіру, тазалық пен тиянақтылық қажеттілігі)</p> <p>Біздерде бар қасықтар</p> <p>Сикырлы екен құралдар.</p> <p>Қолға қасық аламыз.</p> <p>Дәмді астан аламыз.</p> <p>Осы сөздерден кейін балалар таңғы астарын ішеді. Тамақтану барысында тәрбиеші балалардың орындықта дұрыс отыруын қадағалайды. Бала орындықта дұрыс отырмаса, оның қасына келіп түзу отыру керектігін айтуға болады. (мәдени-гигиеналық дағдылар, көркем сөз, сөйлеуді дамыту)</p>				
Күндізгі ұйқы <i>12:50 - 13:10</i>	Балалардың тыныш ұйықтауына жайлы жағдай туғызу. (мәдени-гигиеналық дағдылар)				
Бірте-бірте тұрғызу, сауықтыру шаралары <i>13:10 - 13:40</i>	<p>Жалпақтабандықтың алдын алу мақсатында денсаулық жолдарымен жүру.</p> <p>Алған білімдерін бекітіп, мәдени-гигиеналық дағдыларын орындау.</p> <p>Нүктелі массаж.</p> <p>Суық тиюге және тұмауға қарсы жаттығулар жасау арқылы балалардың денсаулығын нығайту, дене сымбатын жетілдіру, қимыл-қозғалыс дағдыларын дамыту.</p> <p>- Тамағымыз ауырмау үшін, қолымызбен тамағымызды жоғары-төмен уқалау.</p>				

	<p>- Түшкірін, тұмауратпау үшін сүк саусағымызбен танауымыздың екі жағын кезектеп үйкелеу</p> <p>- Қолымызды маңдайымызға қойып укалау</p> <p>- Құлағымыз ауырмау үшін сүк және ортанғы саусағымызбен құлағымызды алдынан және артынан укалау (мәдени-гигиеналық дағдылар, дербес әрекет, дене шынықтыру)</p>				
<p>Бесін ас</p> <p>15.00 - 16.00</p>	<p>Дұрыс тамақтану мәдениетін қалыптастыруды жалғастыру. асхана құралдарын дұрыс қолдану (ас қасық пен шай қасықты, шанышқыны), майлықты ұқыпты пайдалану; нанды үгітпей жеу, асты ауызды жауып шайнау, тамақ ішіп отырғанда сөйлемей, әдепті болуға тәрбиелеу (ас үшін алғыс білдіру, тазалық пен тиянақтылық қажеттілігі)</p> <p>Біздерде бар қасықтар</p> <p>Сықырлы екен құралдар.</p> <p>Қолға қасық аламыз.</p> <p>Дәмді астан аламыз.</p> <p>Осы сөздерден кейін балалар таңғы астарын ішеді. Тамақтану барысында тәрбиеші балалардың орындықта дұрыс отыруын қадағалайды. Бала орындықта дұрыс отырмаса, оның қасына келіп тұзу отыру керектігін айтуға болады (мәдени-гигиеналық дағдылар, көркем сөз, сөйлеуді дамыту)</p>				
<p>Балалардың дербес әрекеті (баяу қимылды ойындар, үстел үсті ойындары, бейнелеу әрекеті, кітаптар қарау және тағы басқа әрекеттер)</p> <p>16.00 - 17.00</p>	<p>Сөйлеуді дамытудан ойын-жаттығу</p> <p>"Саяхатшылар ойыны. Дауыссыз [т],[д] дыбыстары."</p> <p>Мақсат-міндеттері. Балаларды сөздердің буындарының құрамында [т], [д] дыбыстарын айту тәртібімен таныстыру; келіктерді атай отырып, негізгі қимылдау қасиеттерін баяндауыш сөзімен сипаттауда машықтау.</p> <p>Пантомима ойыны. "Көліктер".</p> <p>Қимылдарды балаларға қайталау:</p> <p>- геменің суреті - екі алаканды біріктіріп, алға сермеп, толқынды қимылдар жасау;</p> <p>- ұшақтың суреті -</p>	<p>Математика негіздерінен ойын-жаттығу</p> <p>"Көліктердің дөңгелектерін жөндейік".</p> <p>Мақсат-міндеттері. Балаларды дөңгелек және шаршы геометриялық пішіндерін тануға және атауға жаттықтыру; түйсіну және көру арқылы дөңгелек пен шаршыны зерттеу дағдыларын қалыптастыру; қолдың ұсақ моторикасын, зейінді, есте сақтау, қабылдау және елестету қабілеттерін, ой-өрісін дамыту.</p> <p>"Дөңгелектер"</p> <p>Мақсат-міндеттері.</p>	<p>Сурет салудан ойын-жаттығу</p> <p>"Бағдаршам".</p> <p>Мақсат-міндеттері. Балаларды фломастерлермен тікбұрыш пішініне белгілі тәртіпте, бағдаршам түстерін қалайтын үш түсті дөңгелектерді салуды үйрету.</p> <p>Саусақ жаттығуы.</p> <p>"Бағдаршамдар ұйықтамайды".</p> <p>Бағдаршамдар ұйықтамайды, (сүк саусақпен бұлғау) Жымындайды, жымындайды. (саусақтарды жұдырыққа жинау, жұму, алаканды ашу) Бір қарасаң – қып-қызыл, (саусақтарын</p>	<p>Көркем әдебиеттен ойын-жаттығу</p> <p>"Трактор".</p> <p>Мақсат-міндеттері. Балаларды трактор өлеңімен таныстыра отырып, өлеңде кездесетін көркем сөздердің мағынасын түсіндіру, трактордың дыбысын, негізгі қимылдау қасиеттерін сипаттай білуге үйрету.</p> <p>Дидактикалық ойын. "Трактордың бөлшектерін тап".</p> <p>Мақсат-міндеттері. Трактор бөлшектерін жинау. (құрастыру)</p> <p>Трактор суретін бояу.</p> <p>Мақсат-міндеттері. Тракторды сипаттау, түстерін атау, суретін бояу (сурет)</p>	<p>Қоршаған ортамен танысудан ойын-жаттығу</p> <p>"Қарбыз тиелген жүк машина"</p> <p>Мақсат-міндеттері. Балаларға жүк көлігі туралы түсінік бере отырып, оның жалпы көлік екені жөнінде білімдерін кеңейту, көліктерді ажыратып, атау дағдыларын жетілдіру, көлікке күтім жасауға қызығушылықтарын қалыптастыру, жүк машинасының негізгі бөліктерін атауға жаттықтыру, жалпы көліктер туралы ұғым беру.</p> <p>"Қарбыз тиелген жүк машина"</p>

	<p>жұдырықтарды өз алдында айналдыру, қолдарды екі жаққа созу;</p> <p>- жүк машинасының суреті - рульді ұстаған тәрізді бұрау қимылдары;</p> <p>- пойыздың суреті - қолдарды жұдырыққа жинап екі жақта, дөңгелектерге ұқсатып айналдырып қимылдау.</p> <p>(дене шынықтыру, сөйлеуді дамыту)</p> <p>Сюжетті-рольдік ойын "Үй құрастырамыз".</p> <p>Максат-міндеттері. Балаларды құрылыс мамандықтарымен таныстыру, құрылысшылардың жұмысын жеңілдететін технологияның рөліне назар аудару, балаларды карапайым құрылымды ғимарат салуға үйрету, ұжымда достық қарым-қатынасты дамыту, құрылысшылардың ерекшеліктері туралы балалардың білімдерін кеңейту, балалардың сөздік қорын кеңейту.</p> <p>(құрастыру, сөйлеуді дамыту)</p>	<p>Көлік түрлерінің түсіп қалған дөңгелектерін орнына жапсыру.</p> <p>(жапсыру)</p> <p>Мүсіндеуден ойын-жаттығу</p> <p>"Пойызбен саяхат".</p> <p>Максат-міндеттері. Балаларда көліктер мен пойыз туралы түсініктерін қалыптастыру, пойыздың бірнеше вагоннан тұратыны, вагонда бірнеше терезе болытыны туралы түсініктерді тиянақтау.</p> <p>Саусақ жаттығуы.</p> <p>"Пойыз келе жатыр".</p> <p>Пойыз келе жатыр: Тоқ-тақ, тоқ! Тоқ-тақ, тоқ! (саусақтарды үстел бетінде ырғақтарға сай кезегімен, күйсандықта ойнағандай соққылау).</p> <p>Жылдам келе жатыр: Тоқ-тоқ-тоқ, тоқ-тоқ! (саусақтарды үстел бетінде ырғақтарға сай кезегімен, күйсандықта ұқсап, соққылау).</p> <p>Барлық бала күтіп қалды: Алақан, алақан (алақандарды жайып, өзара уқалау)</p> <p>Қуынышпен қарсы</p>	<p>"ашу және жабу")</p> <p>Екі десе – сап-сары. (саусақтармен "ашу және жабу")</p> <p>Бағдаршамдар ұйымдамайды, (сұқ саусақпен бұлғау) Жымындайды, жымындайды. (саусақтарды жұдырыққа жинау, жұму, алақанды ашу) Тоқтай тұрсаң – жап-жасыл. (саусақтармен "ашу және жабу") Көзі көп, біреу басы. (сұқ саусақпен бұлғау) (сөйлеуді дамыту)</p> <p>"Гараж" құрастыру.</p> <p>Педагог балаларға математикалық есептеу таяқшаларын таратады. Балалар өздерінің қиялдары және ойлау қабілеттеріне байланысты "гараж" құрастырады.</p> <p>(математика негіздері, құрастыру)</p>	<p>"Не жоқ?" жаттығуы.</p> <p>Балалардың алдына жүк көлігінің бір суретінен беріледі. Әр баланың суретінде көлік бөлшектерінің бірі жеткіліксіз болады. (кабина не шанақ, не дөңгелек) Бөлшектері табакшада жатады. Өз машиналарында не жоқ екенін атайды және қажетті бөлшекті қосады. Жеке жұмыс барысында баладан бөлшек атауын және түсін сұрауға болады. (сөйлеуді дамыту, қазақ тілі)</p>	<p>Максат-міндеттері. Жүк машинасына қарбыздарды мүсіндеп жабыстыру. Қолдың ұсақ моторикасын дамыту. (мүсіндеу)</p> <p>"Жүк көлігін құрастырамыз" құрастыру.</p> <p>Педагог бала санына қарай әртүрлі геометриялық пішіндерді тарағады. Балалар геометриялық пішіндерден жүк көлігін құрастырады. (математика негіздері, құрастыру, сөйлеуді дамыту)</p>
--	--	---	---	--	---

		<p>алады. - Алақай! Алақай! (қол шапалақтау) (сөйлеуді дамыту)</p> <p>"Мысық пен торғайлар" қимылды ойыны. Педагог балаларды екі үлкен құрсауға тұрғызып, торғай болатындарын және мысықтың оларды аңдып, ұстап алса, бәрін жеп қоятындарын айтады. Педагог "Торғайлар серуенде" дегенде екі құрсаудағы балалар шығып, канаттарын қағып, жерге отыра қап "жем" шоқи бастайды. Мысық пайда болған кезде педагог "Мысық!" дегенде торғайлар құрсауларға қашып кірулері керек. (дене шынықтыру)</p>			
Балалармен жеке жұмыс	<p>Саусақ жаттығуы". "Пойыз келе жатыр". Пойыз келе жатыр: Тоқ-тақ-тоқ! Тоқ-тақ-тоқ! (саусақтарды үстел бетінде ырғақтарға сай кезегімен, күйсандыққа ұқсатып соққылау). Жылдам келе жатыр: Тоқ-тоқ-тоқ, тоқ-тоқ!</p>	<p>Санамақтар айтқызу. "Нешеуміз?" Бір үйде нешеуміз? Кел, санайық екеуміз.</p> <p>Бас бармағым - әкем, Балаң үйрек - анам, Ортан терек - ағам, Шылдыр шүмек - мен, Кішкене бөбек - сен.</p>	<p>"Көлік" тақырыбында балалармен әңгімелесу. Мақсат-міндеттері. Сюжетті-суреттерді қарастыру. Сұрақтар қою және балалардан сұрақтарға толық жауап беруді талап ету. (сөйлеуді дамыту)</p>	<p>"Машина" тақырыпын жаттау. Мақсат-міндеттері. "Көлік түрлері" тақырыбында әңгімелесу. Бала тілін дамыту. Оразакын Асқар "Машина". Машина істе - серігін, Жолға шықсаң - көлігін.</p>	<p>"Светофор" тақырыпын жаттау. Мақсат-міндеттері. Қауіпсіздік ережелері жайлы әңгімелесу. Бала тілін дамыту. Зайда Елғондинова "Бағдаршам". Көшеде ол тұрады, Көрмей қалма сен оны. Жанса қызыл шырағы.</p>

	(саусақтарды үстел бетінде ырғақтарға сай кезегімен, күйсандықта ойнағандай соққылау). Берлік бала күтіп қалды. Алақан, алақан (алақандарды жайып, өзара укалау) Қуанышпен қарсы алады. -Алақай! Алақай! (қол шапалақтау) (сөйлеуді дамыту)	Бір үйде біз нешеміз? Бір үйде біз бесеуіміз. (сөйлеуді дамыту)		Айта қойшы, сен, інім, Шығаратын оны кім? Тас қорығып домнада Металл құйса құрышшы, Машинаны заводта Жасар іскер жұмысшы. (көркем әдебиет, сөйлеуді дамыту)	"Токта, жолдас!" - дегені. Көшеде ол тұрады, Көрмей қалма сен оны Жанса сары шырағы. "Ал, дайындал!" - дегені. Көшеде ол тұрады, Көрмей қалма сен оны. Жанса жасыл шырағы: "Ал, өте бер!" - дегені. (көркем әдебиет, сөйлеуді дамыту)
Серуенге дайындық <i>18.00, 18.00</i>	Балаларды серуенге ынталандыру; серуенге ойын жабдықтарын іріктеу; балалармен жеке әңгімелесулер; шалбарын, бас киімі мен бөтенкесін реттілікпен киюін қадағалау. (мәдени-гигиеналық дағдылар, дербес әрекет)				
Серуен <i>18.00, 18.00</i>	Көліктерді бақылауды жалғастыру. (қоршаған ортамен танысу, сөйлеуді дамыту) Мақсат-міндеттері. Көліктер және олардың түрлері туралы білімдерін толықтыру, жүргізуші мамандығына қызығушылықтарын қалыптастыру. Бақылау барысы. Тәрбиеші көшеде кетіп бара жатқан көліктерге қарауды ұсынады. - Жеңіл көлік қай жерде жүреді? (Жерде.) - Бізге көлік не үшін керек? (Жұмысқа, қонаққа, мектепке	Аспанды бақылауды жалғастыру. (қоршаған ортамен танысу, сөйлеуді дамыту, көркем әдебиет) Мақсат-міндеттері. Балаларға аспанның әсемдігін байқауды үйрету; қадағалау барысында бұлтты ажырата білу, аспан бұлтты, бұлтсыз екенін байқату; бұлттың қозғалысы және өзгерісі жөнінде бақылауды дамыту; табиғаттың әсемдігін тамашалауға тәрбиелеу. Ашық аспанда бұлтты байқау оңай, оның баяу қозғалатынын, бірте-бірте көбейіп, өзінің	Құстарды бақылауды жалғастыру. (қоршаған ортамен танысу, сөйлеуді дамыту, көркем сөз) Мақсат-міндеттері. Құстар (торғай, көгершін, қарға, сауысқан) туралы жалпы мағлұматтар беру; жылы жаққа ұшып кететін құстар (қарлығаш, көкек, бұлбұл) туралы түсінікті тиянақтау. - Балалар, қандай құстарды білесіңдер? - Құстар немен қоректенеді? - Жылы жаққа ұшып кететін құстарды білесіңдер ме? - Құстардың жазғы	Кешкі серуен кезінде көліктерді бақылауды жалғастыру. (қоршаған ортамен танысу, сөйлеуді дамыту) Мақсат-міндеттері. Көліктің адамды, жүкті тасымалдау үшін керектігін түсіндіріп, түрлі көліктердің атауын жатқа білуге ынталандыру. Көліктердің алуан түріне назар аударту. Адамдарға арналған көліктердің маңыздылығы туралы білімдерін бекіту. "Көлікті жүргіземіз" жаттығуы. Мақсат-міндеттері. Тақпақта айтылған	Өрт сөндіру машинасын бақылауды жалғастыру. (қоршаған ортамен танысу, сөйлеуді дамыту) Мақсат-міндеттері. Көліктер мен олардың механизмдерінің ролі туралы білімдерін кеңейту; қызығушылықты дамыту. Ересек адамдармен орындалатын қарапайым еңбек тапсырмалары (ауладағы қоқыстарды жинау) Мақсат-міндеттері. Тазалық пен тәртіпке дағдыландыру; топта

<p>бару.)</p> <p>- Балалар, көліктер әртүрлі болады. Көшеде біз көптеген келіктерді көреміз, көліктер ұзақ жолдың бойымен ағылып кетіп жатады.</p> <p>Еңбек әрекеті: құрғақ бұтақтарды жинау, ауланы сыпыру.</p> <p>Максат-міндеттері</p> <p>Тазалық пен тәртіпке үйрету; бірлесіп жұмыс істеуге үйрету.</p> <p>"Түрлі түсті көліктер" ойыны. (танымдық дағдылар, дене шынықтыру)</p> <p>Максат-міндеттері.</p> <p>Заттар (рөлдер) арқылы дене белсенділігін дамыту; ережені сақтауға, кеңістікті бағдарлауға дағдыландыру.</p> <p>Құралдары:</p> <p>балалардың кеуделеріне ілінетін таңбалар (түрлі түсті машина), рөлдер.</p> <p>"Тауық пен түлкі" ойыны. (дене шынықтыру)</p> <p>Максат-міндеттері.</p> <p>Белгі бойынша тез әрекет ету қабілеттерін жетілдіру, ептілікті дамыту.</p>	<p>түрін өзгертегінін, мақтаға ұқсайтын массаға айналатынын немесе азайып, ыдырайтынын атап өтуге болады.</p> <p>Жұмбақ.</p> <p>Көзі жасты – жылауық, келе жатыр бір алып. Жабырқаса, жылайды, жадыраса құлайды. (Бұлт.)</p> <p>Такпак.</p> <p>- Аксың, сұрсың, карасың,</p> <p>Қайда қалқып барасың?</p> <p>- Жерге нөсер төгемін, Өссін гүлдер, көп егін!</p> <p>- Гүл-гүл жайнап өсер көк,</p> <p>Нөсерлетсең, нөсерлет.</p> <p>"Не жөнінде айтылады?" ойыны.</p> <p>Максат-міндеттері.</p> <p>Сипаттамалық белгісі бойынша табиғат құбылысын шеше білуге машықтандару (жарқырайды, аспан, бұлыңғыр найзағай ойнайды).</p> <p>"Доппен лапта ойнау" кимылды ойыны.</p> <p>Максат-міндеттері. Екі топқа бөлінуді үйрету, ойыншыларға допты лақтыру, ойын тәртібін (сызықты баспай) сақтай отырып;</p>	<p>тіршілігі қандай?</p> <p>- Құстардың қандай түрлерін білесіңдер?</p> <p>- Құстар қандай дыбыс шығарады?</p> <p>Такпак.</p> <p>Бөлене, бөдене.</p> <p>Бұғып қалып көдеге, Ұстатпайды қусам да, Тойғызар ем бедеге.</p> <p>"Ұшты-ұшты!" ойыны. (дене шынықтыру)</p> <p>Максат-міндеттері.</p> <p>Балаларға ұшатын заттар мен ұшпайтын заттарды ажырата білуге үйрету.</p> <p>Тәрбиеші балаларға ұшатын құс, әуе көлік атауларын, сонымен қатар кез келген атауларды атайды.</p> <p>Егер олар ұшатын болса құс қанатын қакқандай кимыл көрсетеді.</p> <p>Ал, егер ұшпайтын зат атауын атаса, онда қолдарын кимылдатпайды.</p> <p>Егер керісінше ұшатын затта кимылдатпай, ұшпайтын затта кимылдатса, бала ойыннан шығарылады.</p> <p>Мысалы: "Ұшты-ұшты, ұшақ ұшты" (қолдарын кимылдатады).</p> <p>"Ұшты-ұшты, кітап</p>	<p>сөздердің мәніне, ыргағына сай кимылдауға бейімдеу, артикуляцияны, сөйлеу қабілетін, жағымды эмоцияларды дамыту</p> <p>Біздің арман көрікті - Жүргіземіз көлікті.</p> <p>"У-у-у!" - деп, мотор дыбыстайды,</p> <p>"У-у-у!" - деп, тоқтамайды.</p> <p>Рөлді мықты ұстаймыз, Аяқпен басып, газдаймыз.</p> <p>"Ту-ту-у!", шығамыз жолға,</p> <p>"Ту-ту- у!", бәрі алда.</p> <p>Д. Ахметова.</p> <p>"Ұшақтар" кимыл-қозғалыс ойыны. (дене шынықтыру)</p> <p>Максат-міндеттері.</p> <p>Балаларды бір-біріне кедергі келтірмей, әртүрлі бағытта жүгіруді үйрету; оларды белгіні мұқият тыңдауға және ауызша белгі бойынша қозғалысты бастауға үйрету.</p> <p>"Кеглиді қағып ал" жаттығуы. (дене шынықтыру)</p> <p>Максат-міндеттері.</p> <p>Допты тура бағытта домалатып, ашақта тұрған кеглиді қағып түсіруге дағдыландыру;</p>	<p>жұмыс істеуге деген құштарлықты ояту.</p> <p>Қимыл-қозғалыс ойындары: "Лақтыр да, ұстап ал". (дене шынықтыру)</p> <p>Максат-міндеттері.</p> <p>Педагог ұйымдастырған ойынды балалардың емін-еркін ойнауларына ықпал ету.</p> <p>"Себетке допты лақтыр" ойын жаттығуы. (дене шынықтыру)</p> <p>Максат-міндеттері.</p> <p>Балаларды доппен ойындарға тарту; дәлдікке, мергендікке, шапшаңдыққа, зеректікке баулу.</p> <p>Педагог балаларды екі топқа бөледі. Екі топтың ортасында себет тұрады.</p> <p>Балалар допты жерге лақтырғанда секіріп себетке түсіру керек.</p> <p>Себетке көп доп лақтырған балалар тобы жеңіске жегеді.</p> <p>Құралдары: спорттық құралдарды жинауға арналған себеп, балаларға доптар.</p> <p>Өзіндік еркін ойын әрекеттері, далаға алып шығатын материалдармен</p>
---	--	---	---	---

	<p>Дене тәрбиесі бойынша жекелей жаттығулар. Максат-міндеттері Екі аяқпен бір орында секіру, дұрыс қозғалу. Балалардың еркін ойыны.</p>	<p>қозғалыс тепе-теңдігін дамыту. Еңбек әрекеті: қурап қалған шөптерді жинау (тәрбиешінің көмегімен). Максат-міндеттері. Балаларды қарапайым еңбек дағдыларына баулу. Құралдары: қолғаптар, қаптар. Педагог балалардың шөптерге аллергиясын ескеруі тиіс. Балалардың еркін ойыны. Максат-міндеттері. Балаларды ойын тақырыбын өздеріне тандауды үйрету.</p>	<p>ұшты!" (қолдарын қимылдатпайды). "Көлік пен торғайлар" қимылды ойыны. (дене шынықтыру) Максат-міндеттері. Ойын шарты бойынша белгіге сай қимылдауға дағдыландыру; ойын кейіпкерлеріне еліктей білуге бейімдеу; шапшаңдыққа, зеректікке, кеңістікті бағдарлауға баулу. Әр бала "торғай" болып орындықта отырады. Педагог "көлік" болады. Педагог белгісі бойынша "торғайлар" залдың ортасында кез келген бағытта жүтіріп ойнайды. Педагогтің "Көлік келе жатыр! Абай болындар!" деген белгісінен кейін балалар жүтіріп орындарына "ұяларына" бару керек. Ойын 4-5 айналымды құрайды. Құралдары: "көлікке" (бір-екі бала да болуы мүмкін) руль; "торғайларға" таңбалауыштар. Еңбек әрекеті: ауланы сыпыруға көмектесу. Максат-міндеттері. Ұқыптылыққа, жинақылыққа үйрету.</p>	<p>далдықке, ептілікке, зеректікке баулу. Еңбек әрекеті: құмды құмсалғышқа шеттерінен ішке қарай сыпырып жинау. Максат-міндеттері. Балаларды тазалыққа тәрбиелеу. Балалардың еркін ойындары.</p>	<p>ойындар. Максат-міндеттері. Қызығушылықтарына қарай ойын таңдау мүмкіндігін қамтамасыз ету және өз құрдастарымен қарым-қатынасқа түсе білуін қалыптастыру.</p>
--	---	---	---	--	--

			Балалардың еркін ойыны. Максат-міндеттері. Балаларға ойын тақырыбын өздері таңдауды үйрету.		
Балалардың үйге қайтуы (ата-аналарға кеңес) <i>1800-1830</i>	Ата-аналарға кеңес. "Бақыт дегеніміз - отбасындағы татулық"	Ата-аналарға арналған жеке әңгімелер. Көзге арналған түзету гимнастикасы.	"Балаларға жиі ойнауға мүмкіндік беріңіз" тақырыбында кеңес	Ата-аналардың психологиялық-педагогикалық білімдерін жетілдіру.	Ата-аналарға кеңес. "Балалардың танымын және сөйлеуін дамытуға бірыңғай тәсілді қалыптастыру"

Техсерісіді! сел

ТӘРБИЕЛЕУ-БІЛІМ БЕРУ ПРОЦЕСІНІҢ ЦИКЛОГРАММАСЫ

Білім беру ұйымы (балабақша)	"Балалар" балалар бақша-ясау орталығы" М.Ч.Ч.Ч.				
Топ:	Ортаңғы топ				
Тобы:	"Балалар"				
Балалардың жасы	3 жасар балалар				
Педагогтің аты-жөні	Дархан Т.				
Жоспардың құрылу кезеңі:	14.11-18.11.2022ж.				
Апта күндері	Дүйсенбі	Сейсенбі	Сәрсенбі	Бейсенбі	Жұма
	14.11.2022ж	15.11.2022ж	16.11.2022ж	17.11.2022ж	18.11.2022ж
Күн тәртібі					
Балаларды қабылдау 800-900	Таңғы сүзгі. балалардың терісін, дене қызуын, сыртқы келбетін тексеру. Балаларды жақсы көңіл күймен қарсы алу және оларға қолайлы жағдай жасау. Баланың көңіл күйін, оның жеке пікірін, қызығушылығын анықтау (сөйлеуді дамыту)				
Ата-аналармен әңгімелесу, кеңес беру 800-900	Ата-аналармен "Баланы ғаламтордың кері әсерінен қалай қорғауға болады?" тақырыбында әңгімелесу.				
Балалардың дербес әрекеті (баяу қимылды ойындар, үстел үсті ойындары, бейнелеу әрекеті, кітаптар қарау және тағы басқа әрекеттер) 800-900	Кітаптарды көркем әдебиет бұрышына орналастыру. Мақсат-міндеттері. Балалардың кітаптарға ұқыпты қарау дағдыларын қалыптастыру, кітаптарды сөрелерге тәртіппен қою мүмкіндігін іс-тәжірибеде орындауға дағдыландыру.	"Топтың ішін ретке келтір". Мақсат-міндеттері. Балаларды ересектерге көмектесуге дағдыландыру; шкафта тұрған ойыншықтар мен құралдарды реттеп, тазалық орнатуға тарту; еңбек дағдыларын, ұқыптылықты қалыптастыру.	Бөлме өсімдіктерін күту. Мақсат-міндеттері. Балаларды өсімдіктерге ұқыптылықпен қарауға бейімдеу (қурап қалған жапырақтарды алып тастау), оларды күтіп-баптауға қызығушылықтарын ояту, ересектерге қолғабыс етуге тәрбиелеу.	"Киім шкафын реттеу" (тәрбиешінің көмекшісімен бірігіп). Мақсат-міндеттері. Балаларды киім-кешекке арналған жеке шкафты таза ұстауды үйрету; шкафты киімдер мен аяқ киімнен босату, дымқыл шүберекпен сөрелерді сүртіп, киімдерді қайта орнына тиянақты түрде жинау. Тәртіпке бағынуға, еңбексүйгіштікке тәрбиелеу. Ұжымдағы ұйымшыл еңбекке үйрету.	"Кірлеген орамалдарды ауыстыру". Мақсат-міндеттері. Еңбекке тұрақты қызығушылықтарын, тапсырманы тиянақты орындау ұмтылыстарын қолдау. Орамалдарды бөлек ұяшыққа ілуді үйрету. Еңбектенуге, ересектерге көмектесу ниеттерін тәрбиелеу.

	<p>"Үй жануарлары" дидактикалық ойыны. Максат-міндеттері: Балаларды үй жануарлары мен төлдерін ажыратуға, олардың қимылын, қалай дыбыстайтынын және дене мүшелерін суреттеп айтуға, оларды қорғауға қамқоршы болуға тәрбиелеу. (сөйлеуді дамыту, қоршаған ортамен танысу, қазақ тілі)</p> <p>"Лото "Жануарлар"" үстел ойыны. Максат-міндеттер: үй жануарлары мен жабайы жануарларды топтастыруға және жалпы атауларын атауға үйрету, зейінді, бейнеуді дамыту. Балалар берілген суреттерді топтастырады: үй жануарлары мен жабайы жануарлардың суреттері бойынша (сөйлеуді дамыту, қазақ тілі)</p>	<p>Үстел үсті ойыны, мозаика. "Жабайы аңдар". Максат-міндеттері: Олардың мекен ететін жерлері, қоректенуі, пайдасы жайында әңгімелесу. (қоршаған ортамен танысу, сөйлеуді дамыту)</p> <p>"Қонжық орманда жүреді" қимыл жаттығуы. Максат-міндеттер: балаларды жаттығу сөздерін айта жүріп, мәтінге сай қимыл-қозғалыстарды жасауға дағдыландыру; артикуляцияны, сөйлеу, ойлау, елестету қабілеттерін дамыту. Қонжық орманда жүреді, (Екі аяқ нық енінде, қол белде) Маймандайды, тәнселенді. (Маймандау, қонжық жүрісіне еліктеу) Маймандайды, тәнселенді, Тәтті жидекті тереді (Отыру, саусақтармен еденді соққылау)</p> <p>Ағаштарға жорғалайды, (Екі қол кеуде алдында</p>	<p>"Не қайда өседі?" дидактикалық ойыны. Максат-міндеттері: Балалардың өсімдіктер жөніндегі білімдерін бекіту, заттар арасындағы кеністік байланыстарын анықтау дағдысын дамыту, өсу орнына қарай өсімдіктерді топтастыру, балалардың өз бетінше ойлау қабілетін және белсенділіктерін дамыту. (сөйлеуді дамыту, қоршаған ортамен танысу)</p> <p>"Бір сөзбен ата" ойыны. Максат-міндеттер: балаларға үй және жабайы жануарларды жалпылауға және оларды бір сөзбен атауға үйрету. (сөйлеуді дамыту, қазақ тілі)</p>	<p>Санамақтар айтқызу. Қасқыр қакты қақпаны - Ашыңдар, тез! - айтқаны. Сол-ақ екен дақтар-Титтей-титтей шұнақтар Жан-жағына жүгірді, Жасырынып үлгерді. Бірі - төсек астына, Бірі - пештің қасына, Бірі - сәкі астына, Бір - астына кереует, Бірі - тапқыр керемет. Отыр бөшке түбінде, Қанша лақ бар бұл үйде? (сөйлеуді дамыту)</p> <p>"Ненің төлі?" дидактикалық ойыны. Максат-міндеттер: балаларды жан-жануарлардың төлдерін атауға дағдыландыру, білімдерін тиянақтау, есте сақтау, қабылдау, ойлау, сөйлеу қабілеттерін дамыту. Құралдары: жан-жануарлардың және төлдерінің суреттері. (сөйлеуді дамыту)</p>	<p>"Сипаттама бойынша аңды таны" дидактикалық ойыны. Максат-міндеттері: Балаларға жануарларды сипаттама арқылы тануға үйрету, балалардың ойлауы мен сөйлеуін дамыту. (сөйлеуді дамыту, қазақ тілі) Тақпақ жаттау Қоян Есек құлақтас Ит сирақтас, Түйе еріндес, Жапалақ көздес, Бұта түбі кеуегі, Кеуегінде көжегі (сөйлеуді дамыту)</p> <p>"Суретті құрастыр" дидактикалық ойыны. Максат-міндеттер: баланы бірнеше бөліктерден тұратын, тұтас суретті құрастыра білуге үйрету, төзімділікке, бастаған істі аяқтауға тәрбиелеу. Сурет бөліктерін таңдағанда қателеспей, кім тез өз суретін құрастырып, дұрыс атайды сол жеңімпаз атанады. Ойын іс-әрекеті. Тұтас суретті құрастыру үшін тиісті бөліктерін</p>
--	--	---	--	---	---

		бүтулі; қолдарды көтеріп-түсіру, аяқтарды, түзе бүгіп, кезек көтеріп-түсіру) - Бал бересің бе? - сұрайды. (Екі алақанды қосып, үйкелеу) - Бал бересің бе? - сұрайды. Жерге түсіп, маймандайды. (Маймандап жүру) Д. Ахметова (дене шынықтыру, көркем сөз)			іздістіру Қажетті құралдар Бірнеше бөлікке бөлінген түрлі заттардың суреттері (көлемдері 7x8 см карточкалар) (сөйлеуді дамыту, қазақ тілі)
Таңертеңгі жаттығу 8 ⁰⁰ - 9 ⁰⁰	<p>Жалпы дамыту жаттығулары (алақанға сыятын текшелермен)</p> <p>1. Бастапқы қалып: аяқ алшақ, дене тік, қол төменде</p> <p>1.1. Балалар қолдарын алдарына созып, алақандарын ашып, текшелерді көрсетіп: "Міне!" дейді;</p> <p>1.2. Бастапқы қалып (жаттығу 4-5 рет қайталанады).</p> <p>2. Бастапқы қалып: аяқ алшақ, дене тік, қолдағы текшелер көкірек тұсында</p> <p>2.1. Оңға бұрылып, қолдарын созып, текшелерін көрсетіп: "Міне!", "Міне!" дейді;</p> <p>1.2. Бастапқы қалып (жаттығу 4-5 рет қайталанады).</p> <p>2.2. Бастапқы қалып (дәл осы жаттығу сол жаққа қайталанады және 4 рет қайталанады).</p> <p>3. Бастапқы қалып: аяқ алшақ, дене бос, қол төменде</p> <p>3.1. Жерге отырып, қолдарын алдына созып: "Міне!" дейді;</p> <p>1.2. Бастапқы қалып (жаттығу 4-5 рет қайталанады).</p> <p>3.2. Бастапқы қалып (жаттығу 3 рет қайталанады).</p> <p>4. Бастапқы қалып: аяқ бірге, дене бос, қолдағы текшелер көкірек тұсында.</p> <p>4.1. Бір орында тұрып секіру, қолдарын көкірек тұсында ұстап, алақандарын жұму.</p> <p>4.2. Бастапқы қалып алақандарын ашу "Міне!" дейді (жаттығу 3 рет қайталанады). (дене шынықтыру, дербес әрекет)</p>				
Таңғы ас 9 ⁰⁰ - 9 ³⁰	<p>Қолдағы сабынды көпіртіп сабындау, мұқият шаю, құрғатып сүрту дағдыларын пысықтау. (мәдени-гигиеналық дағдылар, дербес әрекет, көркем сөз)</p> <p>Ас ішудің мәдениетін</p> <p>Сен есіңнен шығарма.</p> <p>Арқанды түзу ұста,</p> <p>Жан-жағына карама.</p> <p>Асыңды ішіп болған соң,</p> <p>"Ракмет!" айт аспазға.</p>				
Ұйымдастырылған іс-	"Нені жақсы көреді?"	"Сипаты бойынша	"Ненің құйрығы?"	"Дауысынан таны"	Шаттық шеңбері

<p>әрекетке дайындық</p> <p>950 - 970</p>	<p>дидактикалық ойыны.</p> <p>Мақсат-міндеттері</p> <p>Жануарлардың қоректері жайлы білімдерін толықтыру.</p> <p>Барысы. Педагогтің үстелінде суреттер жатады: сәбіз, қырықабат, таңқурай, бал, балық, жаңғақ, шырша бүршігі, саңырауқұлақ, ағаш қабығы, шөп, тауық, қоян, қозы және тағы басқа. Балалар суреттерді сәйкес жануарға жапсырады (қоршаған ортамен танысу, сөйлеуді дамыту)</p>	<p>тану" дидактикалық ойыны.</p> <p>Мақсат-міндеттері</p> <p>Балаларға жануарларды сипаттама арқылы тануға үйрету, балалардың ойлауы мен сөйлеуін дамыту.</p> <p>Барысы.</p> <p>Қорқақ, ұзын құлақ, сұр немесе ақ (Қоян)</p> <p>Қоңыр, қыста ұйқыға кетеді, есіз (Аю)</p> <p>Сұр, ашулы, аш (Қасқыр)</p> <p>Қу, айлакер. (Түлкі)</p> <p>(сөйлеуді дамыту, қазақ тілі)</p>	<p>дидактикалық ойыны.</p> <p>Мақсат-міндеттері</p> <p>Жануарлар туралы білімдерін бекіту, есте сақтау, ойлау, зейін және қолдың ұсақ моторикасын дамыту.</p> <p>Барысы. Бір күні таңертең орман жануарлары оянып, бәрінің құйрықтары ауысып кеткенін көрді. қоянға қасқырдың құйрығы, қасқырда түлкінің құйрығы, түлкіде аюдың құйрығы.</p> <p>Жануарлардың қонды күйлері түсін қалды. Қасқырдың құйрығы қоянға сәйкес келе ме? "Бұл ненің құйрығы?" деген сұраққа жауап бере отырып, жануарларға құйрықтарын табуға көмектесу. "Міне, қасқырдың құйрығы. Ол қандай? (сұр, ұзын) және тағы басқа (қоршаған ортамен танысу, танымдық дағдылар, сөйлеуді дамыту, қазақ тілі)</p>	<p>дидактикалық ойыны.</p> <p>Мақсат-міндеттері</p> <p>Жабайы жануарлардың дауыстары арқылы қай жануар екенін табу іскерліктерін жетілдіру.</p> <p>Барысы: педагог балаларға жабайы жануарлардың дауысын естіртеді. Балалар қай жануардың дауысы екенін табу керек.</p> <p>(сөйлеуді дамыту, қазақ тілі, музыка)</p>	<p>Мақсат-міндеттері</p> <p>Балаларға эмоционалды жағымды көңіл күй мен ұйымдастырылған іс-әрекетіне мотивациялық дайындықты қалыптастыру, балаларға бір-бірімен сәлемдесуге мүмкіндік беру, ұжымда достыққа тәрбиелеу.</p> <p>Атамнан басталар, Әжеммен қосталар. Отбасым мыналар. Ең жақын адамдар, Әкем мен анам бар, Бір туған ағам бар, Бір туған апам бар ... Бәрін жақсы көремін Еркелеймін, еремін! (әлеуметтік-эмоционалдық дағдылар, сөйлеуді дамыту)</p>
<p>Білім беру ұйымының кестесі бойынша ұйымдастырылған іс-әрекет</p>	<p>Дене шынықтыру</p> <p>"Сұр көжек".</p> <p>Мақсат-міндеттері.</p> <p>Балаларға бірінің артынан бірі бастарын</p>	<p>Дене шынықтыру</p> <p>"Қоян секілді секірейік".</p> <p>Мақсат-міндеттері.</p> <p>Балаларды бірінің</p>	<p>Музыка</p>	<p>Дене шынықтыру</p> <p>"Еркін жүгіреміз".</p> <p>Мақсат-міндеттері</p> <p>Балаларды екі аяқтап басты затқа тінгізе</p>	<p>Қазақ тілі</p> <p>"Жабайы аңдардың қысқа дайындығы. Қоян тонын неге ауыстырады?"</p>

940-1040	<p>төмен түсірмей, шалынып кетпей, аяқ-қолды бірге қозғалтып, саппен еркін жүгіруді үйрету.</p> <p>"Кім тез жүгіреді?" қимылды ойыны.</p> <p>Мақсат-міндеттері. Бір қатарда еркін жүгіруді үйрету.</p>	<p>артынан бірі бастарын төмен түсірмей, шалынып кетпей, аяқ-қол қимылын бірге жасап, саппен еркін жүгіру дағдыларын дамыту; екі аяқтап басты затқа тигізе отырып, жоғары қарай 2-3 метр қашықтықта алға қарай жылжи отырып, тұрған жерінен ұзындыққа, 5-10 см биіктіктегі зат арқылы жерде жатқан жалпақ құрсауға секіру дағдыларын қалыптастыру.</p> <p>"Межелі орын" қимылды ойыны.</p> <p>Мақсат-міндеттері. Кедергілерді айналып, еңбектеп жүруді үйрету.</p>		<p>отырып, жоғары қарай 2-3 метр қашықтықта алға қарай жылжи отырып, тұрған жерінен ұзындыққа, 5-10 см биіктіктегі зат арқылы жерде жатқан жалпақ құрсауға секіру дағдыларын дамыту; сап түзеп шеңберге, шеңберден сапқа ауысу дағдыларын әрі қарай жетілдіру.</p> <p>"Кім тез жүгіреді?" қимылды ойыны.</p> <p>Мақсат-міндеттері. Бір қатарда еркін жүгіруді үйрету.</p>	<p>Мақсат-міндеттері. Орманда мекендейтін жабайы жануарлар туралы білімді тереңдетуге және жалпылауға ықпал ету, күз мезгіліне тән белгілерімен таныстыруды жалғастыру, жиі қайталанатын қажетті сөздер мен сөз тіркестерін айтуды үйрету.</p> <p>"Қай аң жасырынған?" дидактикалық ойыны.</p> <p>Мақсат-міндеттері. Жасырынған аңды мұқият табуға дағдыландыру, сипаттау.</p>
Серуенге дайындық 1040-1050	<p>Балаларды серуенге ынталандыру; серуенге ойын жабдықтарын іріктеу; балалармен жеке әңгімелесулер; шалбарын, бас киімім мен бөтенкесін реттілікпен киюін қадағалау. (мәдени-гигиеналық дағдылар, дербес әрекет)</p>				
Серуен 1050-1150	<p>Күзгі жапырақтарды бақылау. (қоршаған ортамен танысу, сөйлеуді дамыту)</p> <p>Мақсат-міндеттер: күздің ерекшеліктері жайлы білімдерін толықтыру, табиғаттың әсемдігін көре білуге тәрбиелеу.</p> <p>Ересек адамдармен орындалатын қарапайым еңбек</p>	<p>Жапырақтардың жерге түсуін бақылау. (қоршаған ортамен танысу, сөйлеуді дамыту, көркем сөз)</p> <p>Мақсат-міндеттер: Балаларға күзгі табиғат ерекшеліктерін түсіндіріп, оның сұлулығын сезіне білуге тәрбиелеу. Жапырақтар жерге неге түседі? Бұл туралы балаларға</p>	<p>Жаңбырлы күн туралы сөйлесу (немесе бақылау). (қоршаған ортамен танысу, сөйлеуді дамыту)</p> <p>Мақсат-міндеттері. Балаларды табиғат құбылыстарын сезіне білуге баулу; табиғи құбылыстары туралы білімді бекіту; жаңбырлы күні қажет</p>	<p>Аспанды бақылау. (қоршаған ортамен танысу, сөйлеуді дамыту, көркем әдебиет)</p> <p>Мақсат-міндеттері. Балаларға аспанның әсемдігін байқауды үйрету; бұлтты ажырата білу, аспан бұлтты, бұлтсыз екенін байқау; бұлттың қозғалысы және өзгерісі жөнінде</p>	<p>Шырша ағашын бақылау. (қоршаған ортамен танысу, сөйлеуді дамыту)</p> <p>Мақсат-міндеттер: шырша ағашы туралы түсініктерді тиянақтау, балалардың сөздік қорын толықтыру; ағаштар әлеміне деген қызығушылықты арттыру.</p> <p>Балаларды шыршаға</p>

	<p>тапсырмалары (түскен жапырақтарды тырнауышпен тырнау). Максат-міндеттер: бірлесіп жұмыс жасау іскерліктерін жетілдіру. "Ақ сандық, көк сандық" қимыл-қозғалыс ойыны. Максат-міндеттер: балаларды ойын шартын бұзбай ойнай білуге дағдыландыру, ойын жүргізушіні мұқият тыңдай білуге, күштілікке, шапшаңдыққа баулу. Екі бала бір-біріне арқаларын беріп, қол ұстасып отыру керек. Жүргізуші былай жариялайды: - Ертен ауылым көшеді, Уық-буын шешеді. Қара қойым кашады, Құмалегын шашады. Ақ сандық, көк сандық, Арқан тарт, кілем арт! Балалар "арт" сөзін естісе, бұны белгі деп түсініп, қол ұстасып, тез тұруы керек. Қайсысы қарсыны арқалап кетсе, сол шарт қояды. Қарсыласы айтылған үй жануарының (құсының) дыбыстағанын келтіреді (дене</p>	<p>мағлұмат беру. Тапсырма: «Күзгі кілем» атты тақырыпқа аппликация жасау. Сұрақтар: - Ағаштар мен бұталардың жапырақтары қандай? - Жапырақтары ең көп түскен ағаштардың атын атаңдар? - Ал қандай ағаштар мен бұталардың жапырақтары әлі жасыл? - Ағаштардың жапырақтары неге күзде түседі? - Бұл құбылысты не деп атаймыз? Көркем сөз: Жапырақтар саулайды Ағаштың басынан. Ұшып жатыр жан – жаққа Шегетіндей тау қайғы Бұлақтарда тасыған. Қимылды ойын: «Ормандағы аю» (дене шынықтыру) Максат-міндеттер: Ойынның шартын бұзбай, бір-бірімен қарым-қатынастарын нығайтып ойнау. Еңбек: Жерге түскен жапырақтардан әсемді күзгі гүл шоғын жасау. Максат-міндеттер:</p>	<p>заттарды еске түсіру "Күн мен жаңбыр" қимыл-қозғалыс ойыны. (дене шынықтыру) Максат-міндеттері: Балаларды белгі бойынша жан-жаққа шашырап жүгіруге және бір-біріне соғылмай, бір жерге жиналуға дағдыландыру, вестибуляр аппаратын, кеңістікті бағдарлау қабілетін жетілдіру, ептілікке, достыққа тәрбиелеу. Балалар алаңның бір шегінде тұрады. Тәрбиеші: "Аспан ашық, күн шығып тұр! Серуенге шығуға болады," – дейді. Балалар алаңда жүгіріп жүр. "Жаңбыр! Тез-тез үйге жүріңдер!" - деген белгіні естіп, бәрі өз орындарына қарай жүгіріп келіп, орындықтардың артына отырады. Тәрбиеші қайтадан: "Күн шықты! Барыңдар, серуендендер", – дейді, ойын қайта басталады. "Қапты көлденең нысанға лақтыру" жағтығуы. (дене шынықтыру)</p>	<p>бақылауды дамыту, табиғаттың әсемдігін тама палауға тәрбиелеу Ашық аспанда бұлтты байқу оңай, оның баяу қозғалатынын, бірте-бірте көбейіп, өзінің түрін өзгертетінін, мақтаға ұқсайтын массаға айналатынын немесе азайып, ыдырайтынын атап отуға болады. Жұмбақ Көзі жасты – жылауық, келе жатыр бір алып Жабыркаса, жылайды, жадыраса құлайды (Бұлт.) Тақпақ - Аксың, сұрсың, қарасың, Қайла қалқып барасың! - Жерге нөсер төгемін, Өссін гүлдер, көп егін! - Гүл-гүл жайнап өсер көк, Нөсерлетсең, нөсерлет "Не жөнінде айтылады?" ойыны. (дене шынықтыру) Максат-міндеттері: Сипаттамалық белгісі бойынша табиғат құбылысын шеше білуге машықтандару (жарқырайды, аспан, бұлыңғыр найзағай ойнайды).</p>	<p>жақын анарып, ол туралы тақпақ, жұмбақтарын еске түсіріп айту Басқа ағаштар қыста жалаңаш тұрғанда, ал шырша қысты күні ерекше сұлу екендігін аңғарту Шыршаның негізгі түсін, неліктен жапырақталдың жоқ болғанын сұрау - Шыршаны қашан бөлмесін тамашалап қарауға болады, себебі ол әрқашан жап жасыл, суықтан қорықпайды. - Шыршаның бұтақтарында жапырақталдың орнына қылқандар бар Қылқандар түспейді, сондықтан қыста үстіне түскен қар бұталарды сындырмайды, қылқандардың арасынан жерге түсіп кетеді - Шырша өте пайдалы ағаш, ол ауаны газартып, денеміздің сау болуына көмектеседі Жасыл желек жамылған Міне, сұлу шыршамыз Ижелері татылған Қандай сұлу шыршамыз! Еңбек әрекеті: ауланы</p>
--	--	---	---	---	---

	<p>шынықтыру) Өзіндік еркін ойын әрекеттері: "Мені ұстап ал", (дене шынықтыру) Мақсат-міндеттер: дене қимыл қозғалыстарын дамыту.</p>	<p>Балалардың есептікке деген талғамнан қалыптастыру. Қимылды жаттығулар: Баскетбол ойынындағы жаттығуларды жасап үйрену.</p>	<p>Мақсат-міндеттері: Дәлдікке, ептілікке бейімдеу, бір қолмен қапты қолденең нысанға лақтыру жаттығуына машықтандыру. Құралдар: лақтыруға арналған құм салынған қаптар. Еңбек әрекеті: бақшадағы көгімшістерді суару. Мақсат-міндеттері: Су күйіншінен әрекет етуге машықтандыру, қамқорлыққа тәрбиелеу. Балалардың еркін ойындары.</p>	<p>"Доппен лапта ойнау" қимылды ойыны. (дене шынықтыру) Мақсат-міндеттері: Екі топқа бөлінуді үйрету, ойыншыларға допты лақтыру, ойын тәртібін (сынықты баспай) сақтап отырып, қозғалыс тене-теңдігін дамыту. Еңбек әрекеті: қурап қалған шөптерді жинау (тәрбиешінің көмегімен). Мақсат-міндеттері: Балаларды қарапайым еңбек дағдыларына баулу. Құралдары: қолғаптар, қаптар. Педагог балалардың шөптерге аллергиясын ескеруі тиіс. Балалардың еркін ойыны. Мақсат-міндеттері: Балаларды ойын тақырыбын өздеріне таңдауды үйрету.</p>	<p>қурап түскен жапырақтардан тазарту. Мақсат-міндеттер: тәрбиешіге көмектесуге тәрбиелеу, бастаған істі аяғына дейін жеткізу. "Түзу жолмен" қимыл-қозғалыс ойыны. (дене шынықтыру) Мақсат-міндеттер: биік емес бөрененің үстімен жүріп, екі аяқты бүге отыра секіруге дағдыландыру. "Қу түлкі" қимыл-қозғалыс ойыны. (дене шынықтыру) Мақсат-міндеттер: балалардың ойын шарттарына сай ойнай білу, "Мен - түлкі" сигналы бойынша қолға түспей, үлкен шеңберден асып жүгіре білу қабілеттерін дамыту (қалыптастыру, жетілдіру), байқағыштыққа, жылдамдыққа, ептілікке тәрбиелеу. Балалар кінәі шеңберге жиналады. Олар педагогтің нұсқауы бойынша көздерін жұмады, ал жүргізуші-педагог балаларды шеңбер сыртында жүріп, кез келген</p>
--	---	---	--	---	---

					<p>баланы сәл тұртіп калады. Осыдан бері педагог тағалаған бала "ку түлкі" болып саналады.</p> <p>Ал ойыншы-балалар болса, жан-жақтарына карап "Ку түлкі, сен кайдасын?" деп, үш рет сұрайды. Соңғы сұрақтан кейін бұдан бері жасырынып тұрған "ку түлкі" "Мен мындамын" - деп дауыстайды.</p> <p>Осы жерден бастап, балалар жан-жаққа "ку түлкіден" қашып құтылу керек. "Ку түлкі" кімге қолын тигізсе, сол шетке шығады.</p> <p>Педагог балаларға алдын-ала үлкен шеңбердің шеткі жерін көрсетеді, шеттен шыққан бала ұсталынбайды. Ойын бірнеше рет қайталану мүмкін. Балалардың еркін ойыны.</p>
<p>Серуеннен оралу</p> <p>1150, 1200</p>	<p>Өз шкафын белгі бойынша тауып алуға, өз киімін өздігінен шешуге, өз қажеттері жайында айтуға машықтандыру. (мәдени-гигиеналық дағдылар, дербес әрекет)</p>				
<p>Түскі ас</p> <p>1200, 1250</p>	<p>Сабынды көпіртіп алып, қолды мұқият жуып-шаю, құрғатып сүрту дағдыларын пысықтау. (мәдени-гигиеналық дағдылар, дербес әрекет, көркем сөз)</p> <p>Ас ішудің мәдениетін</p> <p>Сен есіңнен шығарма.</p>				

	<p>Арқанды түзу ұста, Жан-жағына қарама. Асынды ішіп болған соң, "Рақмет!" айт аспазға.</p>				
<p>Күндізгі ұйқы <i>14³⁰ - 15¹⁰</i></p>	<p>Балалардың тыныш ұйықтауына жайлы жағдай жасау. (мәдени-гигиеналық дағдылар)</p>				
<p>Бірте-бірте тұрғызу, сауықтыру шаралары <i>15¹⁰ - 15⁴⁰</i></p>	<p>Төсектегі жаттығулар. Ұйқыдан оянганда төсектен бірден тұруға болмайды. Біртіндеп тұру қажет.</p> <ol style="list-style-type: none"> 1. Балалар төсекте шалқасынан жатып (арқамен), қолдарын қасына созады, еркін тыныс алу. 2. Балалар төсекте шалқасынан жатып (арқамен), қолды екі жаққа созу, жұдырықтарын түю, қолдарын алға созып айқастыру, демалу. 3. Балалар төсекте шалқасынан жатып (арқамен), қолдарын бастарына қояды, сол және оң аяқтарын кезекпен көтеру, жоғарыда екеуін қосып ұстап тұру, ақырын түсіру. 4. Балалар төсекте шалқасынан жатып (арқамен), қолдарын қасына ұстап, аяқтарын көтерін "велосипед" тебу. <p>Төсектен тұрғызу. (дене шынықтыру, дербес әрекет)</p>				
<p>Бесін ас <i>15⁴⁰ - 16⁰⁰</i></p>	<p>Сабынды көпіртін алып, қолды мұқият жуып-шаю, құрғатып сұрту дағдыларын пысықтау. (мәдени-гигиеналық дағдылар, дербес әрекет, көркем сөз)</p> <p>Ас ішудің мәдениетін Сен есіңнен шығарма. Арқанды түзу ұста, Жан-жағына қарама. Асынды ішіп болған соң, "Рақмет!" айт аспазға.</p>				
<p>Балалардың дербес әрекеті (баяу қимылды ойындар, үстел үсті ойындары, бейнелеу әрекеті, кітаптар қарау және тағы басқа әрекеттер) <i>16⁰⁰ - 17⁰⁰</i></p>	<p>Сөйлеуді дамытудан ойын-жаттығу "Көжек тақпағын жаттау". Мақсат-міндеттері. Балаларға көжек туралы тақпақты жаттату кезінде оның тіршілік ету ерекшеліктері туралы мағлұматтар беру; көжек туралы тақпақ жолдарын мәнерлеп айтуға ересектің сөздік нұсқауына еріп,</p>	<p>"Дауысынан таны" дидактикалық ойыны. Мақсат-міндеттері. Жабайы жануарлардың дауыстары арқылы қай жануар екенін табу іскерліктерін жетілдіру. Барысы: педагог балаларға жабайы жануарлардың дауысын естіртеді. Балалар қай жануардың дауысы екенін табу керек. (қоршаған ортамен танысу, сөйлеуді</p>	<p>Сурет салудан ойын-жаттығу "Қонжық". Мақсат-міндеттері. Балаларға қонжықты қоңыр қарындашпен, көлемі екі түрлі дөңгелекті қарындашпен іргелес қосып, дене мүшелерін, қосалқы бөлшектермен толықтырып салуды үйрету. Саусақ жаттығуы. "Қонжық".</p>	<p>Математика негіздерінен ойын-жаттығу "Қоян орманға барады". Мақсат-міндеттері. Балаларды үшбұрыш, дөңгелек және шаршы геометриялық пішіндерін тануға және атауға жаттықтыру; қоршаған ортада геометриялық пішіндерге ұқсас заттарды байқауды үйрету; қағаз бетін</p>	<p>Құрастырудан ойын-жаттығу "Орманда кірпі жүр". Мақсат-міндеттері. Балаларды құрастыруға икемді қағазды бүктелуі қасиетімен таныстыру; дөңгелек пішінді қағаз бетін, екі шеттен алып, тең екі жарты шеңберге бүктеуді үйрету. Құрылыс нәтижесімен ойнату. "Үй жануарлары"</p>

	<p>қимылдармен сүйемелдеуді үйрету.</p> <p>Сөздік жаттығуы.</p> <p>"Толдерін ата".</p> <p>Максат-міндеттері.</p> <p>Аңдардың толдерін тануды үйрету және қазақ тілінде атауға дағдыландыру. (қазақ тілі, сөйлеуді дамыту)</p> <p>"Кім тез жүгіреді?" қимылды ойыны.</p> <p>Педагог балаларды екі топқа бөліп, бір сызыққа тұрғызып, белгіленген межеге дейін бастарын төмен түсірмей, аяқтарына шалынбай, аяқ пен қолдың қимылын сәйкестендіріп, бәріне еркін жүгіру керектігін айтады. Педагог жүгірудің бір бағытта ғана болатынын балаларға түсіндіреді және қалай жүгіру керектігін тағы да естеріне салады. Екі топтағы балалардың қайсы ережеге сай және жылдам жүгірсе, сол топ жеңген болып есептеледі. (дене шынықтыру)</p> <p>"Не жасырылған" дидактикалық ойыны.</p>	<p>дамыту)</p> <p>Музыкадан ойын-жаттығу</p> <p>"Қорқақ қоян".</p> <p>Максат-міндеттері.</p> <p>Балалардың жаңа әнге қызығушылығы мен әуестенушілігін арттыру; әннің сөздік мазмұнын жатқа айтуды үйрету; музыкалық жетекшіге ілесе ән айту қабілеті мен ырғақты сезіне білу қабілетін дамыту; әнді орындау кезінде дұрыс тыныс алу техникасына жаттықтыру; ырғақты қимылдар мен би элементтерін музыкамен сәйкестендіруді үйрету.</p> <p>Балаларды мәдени қарым-қатынас пен ізгілік ережелеріне тәрбиелеу; эстетикалық талғамын, ұйымдастырылған іс-әрекетке белсенділіктерін арттыру.</p> <p>"Қорқақ қоян" ойыны.</p> <p>Максат-міндеттер.</p> <p>Музыкалық жетекшіге ілесе ән айту қабілеті мен ырғақты сезіне білу қабілетін дамыту.</p>	<p>Қозғалыс жүрсе орманда, (жұдырықтарды қысып, бір жағымен үстелге, тізеге соққылау)</p> <p>Томпаң-томпаң басады</p> <p>Қорбаң-қорбаң қорбандап,</p> <p>(алакандарды ашып, саусақ ұштарын бір-біріне қарсы салып, алакандардың ішкі жағымен соққылау)</p> <p>Бізді көрсе қашады.</p> <p>(саусақтарды алға қарату, кезек соққылау)</p> <p>(сөйлеуді дамыту)</p> <p>"Ненің күйрығы?" дидактикалық ойыны.</p> <p>Максат-міндеттері.</p> <p>Жануарлар туралы білімдерін бекіту, есте сақтау, ойлау, зейін және қолдың ұсақ моторикасын дамыту.</p> <p>Барысы. Бір күні таңертең орман жануарлары оянып, бәрінің күйрықтары ауысып кеткенін көрді: қоянда қасқырдың күйрығы, қасқырда түлкінің күйрығы, түлкіде аюдың күйрығы. Жануарлар мұңайып қалды. Қасқырдың күйрығы қоянға сәйкес келе ме? "Бұл ненің күйрығы?"</p>	<p>бағдарлау, қабылдау, есте сақтау, елестету қабілеттерін, қолдың ұсақ моторикасын дамыту.</p> <p>"Кім тез жүгіреді?" қимылды ойыны</p> <p>Педагог балаларды екі топқа бөліп, бір сызыққа тұрғызып, белгіленген межеге дейін бастарын төмен түсірмей, аяқтарына шалынбай, аяқ-қол қимылын сәйкестендіріп, еркін жүгіру керектігін айтады. Педагог жүгірудің бір бағытта ғана болатынын балаларға түсіндіреді және қалай жүгіру керектігін тағы да естеріне салады. Екі топтағы балалардың қайсы ережеге сай және жылдам жүгіреді, сол топ жеңген болып есептеледі. (дене шынықтыру)</p> <p>Вариативті компонент/Шығармашылық</p> <p>"Қоянның жаңа тоны".</p> <p>Максат-міндеттер.</p> <p>Балалардың жабайы табиғат әлемі туралы</p>	<p>дидактикалық ойыны.</p> <p>Максат-міндеттері.</p> <p>Балаларды үй жануарлары мен толдерін ажыратуға, олардың қимылын, қалай дыбыстайтынын және дене мүшелерін суреттеп, оларға қамқоршы болуға тәрбиелеу. (сөйлеуді дамыту, қазақ тілі)</p> <p>Қоршаған ортамен танысудан ойын-жаттығу</p> <p>"Жабайы жануарлар".</p> <p>Максат-міндеттері.</p> <p>Балаларға жабайы жануарлар туралы түсінік бере отырып, олардың күшіктерімен таныстыру. жабайы жануарлардың күшіктерін бір-бірінен ажыратып, атау дағдыларын жетілдіру.</p> <p>Дидактикалық ойын.</p> <p>"Жабайы жануарлардың толдерін ата".</p> <p>Максат-міндеттері</p> <p>Жабайы аңдар мен олардың күшіктерін табуды үйрету.</p>
--	---	---	---	--	--

	<p>қимылдармен сүйемелдеуді үйрету.</p> <p>Сөздік жаттығуы.</p> <p>"Төлдерін ата".</p> <p>Максат-міндеттері. Аңдардың төлдерін тануды үйрету және қазақ тілінде атауға дағдыландыру. (қазақ тілі, сөйлеуді дамыту)</p> <p>"Кім тез жүгіреді?" қимылды ойыны.</p> <p>Педагог балаларды екі топқа бөліп, бір сызыққа тұрғызып, белгіленген межеге дейін бастарын төмен түсірмей, аяқтарына шалынбай, аяқ пен қолдың қимылын сәйкестендіріп, бәріне еркін жүгіру керектігін айтады. Педагог жүгірудің бір бағытта ғана болатынын балаларға түсіндіреді және қалай жүгіру керектігін тағы да естеріне салады. Екі топтағы балалардың қайсы ережеге сай және жылдам жүгірсе, сол топ жеңген болып есептеледі. (дене шынықтыру)</p> <p>"Не жасырылған" дидактикалық ойыны.</p>	<p>дамыту)</p> <p>Қоршаған ортамен танысудан ойын-жаттығу</p> <p>"Қоян".</p> <p>Максат-міндеттері. Қоянның ерекшеліктері арқылы балалардың сөздік қорын молайту және тілін жетілдіру; қоянның дене мүшелерін атағанда көзбен қабылдау, фонематикалық есту қабілетін және зейіні мен қоянға тәжірибе жұмыстарын жасауды, басқа аңдармен салыстыруға қызығушылықтарын дамыту.</p>	<p>Қонжық жүрсе орманда, (жұдырықтарды қысып, бір жағымен үстелге, тізеге соққылау) Томпаң-томпаң басады. Қорбан-қорбан қорбандап, (алақандарды ашып, саусақ ұштарын бір-біріне қарсы салып, алақандардың ішкі жағымен соққылау) Бізді көрсе қашады. (саусақтарды алға қарату, кезек соққылау) (сөйлеуді дамыту)</p> <p>"Ненің құйрығы?" дидактикалық ойыны.</p> <p>Максат-міндеттері. Жануарлар туралы білімдерін бекіту, есте сақтау, ойлау, зейін және қолдың ұсақ моторикасын дамыту. Барысы. Бір күні танертең орман жануарлары оянып, бәрінің құйрықтары ауысып кеткенін көрді: қоянда қасқырдың құйрығы, қасқырда түлкінің құйрығы, түлкіде аюдың құйрығы. Жануарлар мұңайып қалды. Қасқырдың құйрығы қоянға сәйкес келе ме? "Бұл ненің құйрығы?"</p>	<p>бағдарлау, қабылдау, есте сақтау, елестету қабілеттерін, қолдың ұсақ моторикасын дамыту.</p> <p>"Кім тез жүгіреді?" қимылды ойыны</p> <p>Педагог балаларды екі топқа бөліп, бір сызыққа тұрғызып, белгіленген межеге дейін бастарын төмен түсірмей, аяқтарына шалынбай, аяқ-қол қимылын сәйкестендіріп, еркін жүгіру керектігін айтады. Педагог жүгірудің бір бағытта ғана болатынын балаларға түсіндіреді және қалай жүгіру керектігін тағы да естеріне салады. Екі топтағы балалардың қайсы ережеге сай және жылдам жүгіреді, сол топ жеңген болып есептеледі. (дене шынықтыру)</p>	<p>дидактикалық ойыны.</p> <p>Максат-міндеттері. Балаларды үй жануарлары мен төлдерін ажыратуға, олардың қимылын, қалай дыбыстайтынын және дене мүшелерін суреттеп, оларға қамқоршы болуға тәрбиелеу. (сөйлеуді дамыту, қазақ тілі)</p> <p>Қоршаған ортамен танысудан ойын-жаттығу</p> <p>"Жабайы жануарлар".</p> <p>Максат-міндеттері. Балаларға жабайы жануарлар туралы түсінік бере отырып, олардың күшіктерімен таныстыру; жабайы жануарлардың күшіктерін бір-бірінен ажыратып, атау дағдыларын жетілдіру. Дидактикалық ойын.</p> <p>"Жабайы жануарлардың төлдерін ата".</p> <p>Максат-міндеттері. Жабайы аңдар мен олардың күшіктерін табуды үйрету.</p>
--	--	---	--	---	---

	<p>Максат-міндеттері. Балалардың ойлау қабілеттерін, қиялдарын, байланыстыра сөйлеуін дамыту; заттардың қасиеттерін танып, білуге деген қызығушылықтарын арттыру.</p> <p>Барысы.</p> <p>Алдымен педагог, кейін балалар кезектесіп, жүргізуші ролін атқарады.</p> <p>Жүргізуші сөзбен балалар жасырған (ойыншықты, құбылысты, жан-жануарды, құсты, өсімдікті) затты суреттейді, бірақ атамайды. Ойыншы балалар жауабын табуға тырысады.</p> <p>Алдымен педагог балаларға заттың қарапайым, анық сипаттамасын береді, кейін тапсырма күрделенеді.</p> <p>Мысалы.</p> <p>"Бұл өсімдік қылқан жапырақты ағаштарға жатады, үшбұрыш пішінді болып келеді";</p> <p>"Бұл жиһаз, пластиктен ғана емес, сондай-ақ ағаштан да жасалады,</p>		<p>деген сұраққа жауап бере отырып, жануарларға құйрықтарын табуға көмектесу. "Міне, қасқырдың құйрығы. Ол қандай? (сұр, ұзын) және тағы басқа (сөйлеуді дамыту, қазақ тілі, танымдық дағдылар)</p>		
--	--	--	---	--	--

			дағдылар)		
Серуенге дайындық 16.09.18.00	Балаларды серуенге ынталандыру, серуенге ойын жабдықтарын іріктеу; балалармен жеке әңгімелесулер; шалбарын, бас киімі мен бөтеңкесін реттілікпен киюін қадағалау. (мәдени-гигиеналық дағдылар, дербес әрекет)				
Серуен 18.09.18.00	<p>Күзгі жапырақтарды бақылауды жалғастыру. (қоршаған ортамен танысу, сөйлеуді дамыту) Максат-міндеттер: күздің ерекшеліктері жайлы білімдерін толықтыру, табиғаттың әсемдігін көре білуге тәрбиелеу. Ересек адамдармен орындалатын қарапайым еңбек тапсырмалары (түскен жапырақтарды тырнауышпен тырналау). Максат-міндеттер: бірлесіп жұмыс жасау іскерліктерін жетілдіру. "Ақ сандық, көк сандық" кимыл-қозғалыс ойыны. Максат-міндеттер: балаларды ойын шартын бұзбай ойнай білуге дағдыландыру; ойын жүргізушіні мұқият тыңдай білуге, күштілікке, шапшаңдыққа баулу. Екі бала бір-біріне арқаларын беріп, қол ұстасып отыру керек.</p>	<p>Жапырақтардың жерге түсуін бақылауды жалғастыру. (қоршаған ортамен танысу, сөйлеуді дамыту, көркем сөз) Максат-міндеттер: Балаларға күзгі табиғат ерекшеліктерін түсіндіріп, оның сұлулығын сезіне білуге тәрбиелеу. Жапырақтар жерге неге түседі? Бұл туралы балаларға мағлұмат беру. Тапсырма: «Күзгі кілем» атты тақырыпқа аппликация жасау. Сұрақтар: - Ағаштар мен бұталардың жапырақтары қандай? - Жапырақтары ең көп түскен ағаштардың атын атаңдар? - Ал қандай ағаштар мен бұталардың жапырақтары әлі жасыл? - Ағаштардың жапырақтары неге күзде түседі? - Бұл құбылысты не деп атаймыз? Көркем сөз.</p>	<p>Жапырақтардың жерге түсуін бақылауды жалғастыру. (қоршаған ортамен танысу, сөйлеуді дамыту) Максат-міндеттері: Балаларды табиғат құбылыстарын сезіне білуге баулу; табиғи құбылыстары туралы білімді бекіту; жаңбырлы күні қажет заттарды еске түсіру. "Күн мен жаңбыр" кимыл-қозғалыс ойыны. (дене шынықтыру) Максат-міндеттері: Балаларды белгі бойынша жан-жаққа шашырап жүгіруге және бір-біріне соғылмай, бір жерге жиналуға дағдыландыру; вестибуляр аппаратын, кеңістікті бағдарлау қабілетін жетілдіру; ептілікке, достыққа тәрбиелеу. Балалар алаңның бір шегінде тұрады. Тәрбиеші: "Аспан ашық, күн шығып тұр! Серуенге шығуға</p>	<p>Аспанды бақылауды жалғастыру. (қоршаған ортамен танысу, сөйлеуді дамыту, көркем әдебиет) Максат-міндеттері: Балаларға аспанның әсемдігін байқауды үйрету; бұлтты ажырата білу, аспан бұлтты, бұлтсыз екенін байқату; бұлттың қозғалысы және өзгерісі жөнінде бақылауды дамыту; табиғаттың әсемдігін тамашалауға тәрбиелеу. Ашық аспанда бұлтты байқау оңай, оның баяу қозғалатынын, бірте-бірте көбейіп, өзінің түрін өзгертетінін, мақтаға ұқсайтын массаға айналатынын немесе азайып, ыдырайтынын атап өтуге болады. Жұмбақ. Көзі жасты – жылауық, келе жатыр бір алып. Жабырқаса, жылайды, жадыраса құлайды. (Бұлт.) Тақпақ. - Ақсың, сұрсың, қарасың,</p>	<p>Шырша ағашын бақылауды жалғастыру. (қоршаған ортамен танысу, сөйлеуді дамыту) Максат-міндеттер: шырша ағашы туралы түсініктерді тиянақтау, балалардың сөздік қорын толықтыру, ағаштар әлеміне деген қызығушылықты арттыру. Балаларды шыршаға жақын апарып, ол туралы тақпақ, жұмбақтарын еске түсіріп айту. Басқа ағаштар қыста жалаңаш тұрғанда, ал шырша қысты күні ерекше сұлу екендігін аңғарту. Шыршаның негізгі түсін, неліктен жапырақтардың жоқ болғанын сұрау. - Шыршаны қашан болмасын тамашалап қарауға болады, себебі ол әрқашан жағ жасыл, суықтан қорықпайды. - Шыршаның бұтақтарында жапырақтардың орнына</p>

	<p>Жүргізуші былай жариялайды: - Ертен ауылым көшеді, Уық-буын шешеді. Қара қойым қашады, Құмалағын шашады. Ақ сандық, көк сандық, Арқан тарт, кілем арт! Балалар "арт" сөзін естісе, бұны белгі деп түсініп, қол ұстасып, тез тұруы керек. Қайсысы қарсыны арқалап кетсе, сол шарт қояды. Қарсыласы айтылған үй жануарының (құсының) дыбыстағанын келтіреді. (дене шынықтыру) Өзіндік еркін ойын әрекеттері: "Мені ұстап ал". (дене шынықтыру) Максат-міндеттер: дене, қимыл қозғалыстарын дамыту.</p>	<p>Жапырақтар саулайды Ағаштың басынан. Ұшып жатыр жан – жаққа Шегетіндей тау қайғы Бұлақтарда тасыған. Қимылды ойын: «Ормандағы аю» (дене шынықтыру) Максат-міндеттер: Ойынның шартын бұзбай, бір-бірімен қарым-қатынастарын нығайтып ойнау. Еңбек: Жерге түскен жапырақтардан әсемді күзгі гүл шоғын жасау. Максат-міндеттер: Балалардың әсемдікке деген талғамын қалыптастыру. Қимылды жаттығулар: "Жоғары секір". (дене шынықтыру) Максат-міндеттер: белгі бойынша жылдам әрекет етуді үйрету, жолдастық сезімді тәрбиелеу.</p>	<p>болады," – дейді. Балалар алаңда жүгіріп жүр. "Жаңбыр! Тез-тез үйге жүріңдер!" - деген белгіні естіп, бәрі өз орындарына қарай жүгіріп келіп, орындықтардың артына отырады. Тәрбиеші қайтадан: "Күн шықты! Барындар, серуендеңдер", – дейді, ойын қайта басталады. "Қапты көлденең нысанаға лақтыру" жаттығуы. (дене шынықтыру) Максат-міндеттері. Дәдікке, ептілікке бейімдеу, бір қолмен қапты көлденең нысанға лақтыру жаттығуына машықтандыру. Құралдар: лақтыруға арналған құм салынған қаптар. Еңбек әрекеті: бақшадағы көгөністерді суару. Максат-міндеттері. Су құйғышпен әрекет етуге машықтандыру, қамқорлыққа тәрбиелеу. Балалардың еркін ойындары.</p>	<p>Қайда қалқып барасың? - Жерге нөсер төгемін, Оссін гүлдер, көп егін! - Гүл-гүл жайнап өсер көк, Нөсерлетсең, нөсерлет. "Не жөнінде айтылады?" ойыны. Максат-міндеттері. Сипаттамалық белгісі бойынша табиғат құбылысын шеше білуге машықтандару (жарқырайды, аспан, бұлыңғыр найзағай ойнайды). "Доппен лапта ойнау" қимылды ойыны. Максат-міндеттері. Екі топқа бөлінуді үйрету, ойыншыларға допты лақтыру, ойын тәртібін (сызықты баспай) сақтап отырып, қозғалыс тепе-теңдігін дамыту. Еңбек әрекеті: қурап қалған шөптерді жинау (тәрбиешінің көмегімен). Максат-міндеттері. Балаларды қарапайым еңбек дағдыларына баулу. Құралдары: қолғаптар, қаптар. Педагог балалардың шөптерге аллергиясын ескеруі тиіс.</p>	<p>қылқандар бар. Қылқандар түспейді, сондықтан қыста үстіне түскен қар бұталарды сындырмайды, қылқандардың арасынан жерге түсіп кетеді. - Шырша өте пайдалы ағаш, ол ауаны тазартып, денеміздің сау болуына көмектеседі. Жасыл желек жамылған Міне, сұлу шыршамыз Ижелері тағылған Қандай сұлу шыршамыз! Еңбек әрекеті: ауланы қурап түскен жапырақтардан тазарту. Максат-міндеттер: тәрбиешіге көмектесуге тәрбиелеу; бастаған істі аяғына дейін жеткізу "Түзу жолмен" қимыл-қозғалыс ойыны. (дене шынықтыру) Максат-міндеттер: биік емес бөрененің үстімен жүріп, екі аяқты бүге отыра секіруге дағдыландыру. "Қу түлкі" қимыл-қозғалыс ойыны. (дене шынықтыру) Максат-міндеттер: балалардың ойын шарттарына сай ойнай</p>
--	---	--	--	---	--

				<p>Балалардың еркін ойыны. Мақсат-міндеттері. Балаларды ойын тақырыбын өздеріне тандауды үйрету.</p>	<p>білу, "Мен - түлкі!" сигналы бойынша қолға түспей, үлкен шеңберден асып жүгіре білу қабілеттерін дамыту (қалыптастыру, жетілдіру), байқағыншылыққа, жылдамдыққа, ептілікке тәрбиелеу.</p> <p>Балалар кінші шеңберге жиналады. Олар педагогтің нұсқауы бойынша көздерін жұмады, ал жүргізуші-педагог балаларды шеңбер сыртында жүріп, кез келген баланы сәл түртіп қалады. Осыдан бері педагог тандаған бала "ку түлкі" болып саналады.</p> <p>Ая ойыншы-балалар болса, жан-жақтарына қарап: "Ку түлкі, сен қайдасың?" деп, үш рет сұрайды. Соңғы сұрақтан кейін бұдан бері жасырынып тұрған "ку түлкі": "Мен мындамын!" - деп дауыстайды.</p> <p>Осы жерден бастап, балалар жан-жаққа "ку түлкіден" қашып құтылу керек. "Ку түлкі" кімге қолын тигізсе, сол шетке</p>
--	--	--	--	---	--

					шығады. Педагог балаларға алдын-ала үлкен шенбердің шеткі жерін көрсетеді, шеттен шыққан бала ұсталынбайды. Ойын бірнеше рет қайталану мүмкін. Балалардың еркін ойыны.
Балалардың үйге қайтуы (ата-аналарға кеңес) <i>18⁰⁰ - 18³⁰</i>	Ата-аналарға кеңес "Балаларды суықтан қалай қорғауға болады?"	Ата-аналарға арналған ұсыныс. "Балаңыз сырқаттанып қалса ..."	Ата-аналарға кеңес. "Бала ұрыншак болса ..."	Әңгімелесу. "Баланы еңбекке баулу".	Сөйлеу тілінің бұзушылықтары бар балалардың ата-аналарына арналған кеңестер.

Тексерілді

ТӘРБИЕЛЕУ-БІЛІМ БЕРУ ПРОЦЕСІНІҢ ЦИКЛОГРАММАСЫ					
Білім беру ұйымы (балабақша)	"Балабақша" "Бөбек жолын" М.Х.Х.Х.				
Топ:	Ортаңғы топ				
Тобы:	Балабақша				
Балалардың жасы	3 жасар балалар				
Педагогтің аты-жөні	Мамырова Н.				
Жоспардың құрылу кезеңі:	21.11-25.11.2022ж.				
Апта күндері	Дүйсенбі	Сейсенбі	Сәрсенбі	Бейсенбі	Жұма
	21.11.2022ж.	22.11.2022ж.	23.11.2022ж.	24.11.2022ж.	25.11.2022ж.
Күн тәртібі					
Балаларды қабылдау 8 ⁰⁰ -9 ⁰⁰	Таңғы сүзгі: балалардың терісін, дене қызуын, сыртқы келбетін тексеру. Балаларды жақсы көңіл күймен қарсы алу және оларға қолайлы жағдай жасау. Баланың көңіл күйін, оның жеке пікірін, қызығушылығын анықтау. (сөйлеуді дамыту)				
Ата-аналармен әңгімелесу, кеңес беру 8 ⁰⁰ -9 ⁰⁰	Әңгімелесу. Ата-аналарға баланың балабақшадағы тәртібі жайлы ақпарат беру, ата-аналарды мазалап жүрген сұрақтарына жауап беру.				
Балалардың дербес әрекеті (баяу қимылды ойындар, үстел үсті ойындары, бейнелеу әрекеті, кітаптар қарау және тағы басқа әрекеттер) 8 ⁰⁰ -9 ⁰⁰	"Еңбекке баулу" Мақсат-міндеттері. Балаларға сумен жұмыс істегенде гигиеналық дағдыларды сақтауды үйрету: жеңді түру, матаны сулау, құрғату, лас болғанда жуып-шаю. Сумен жұмыс кезінде еңбек дағдылары мен әдеттерін, ұқыптылығын	"Еңбекке баулу" Мақсат-міндеттері. Балаларды өсімдіктерді суару, жемсалғышты, астауды, көкөністерді жуу; астауға су құю және дайын жемді жемсалғышқа салу, балыққа жемді өлшеуішпен салу.	"Еңбекке баулу" Мақсат-міндеттері. Балаларды ойыншықтар мен көмекші құралдарды өз бетінше және әдемілеп орналастыру, шкафтарда тәртіп сақтау, шанды сұрту.	"Еңбекке баулу" Мақсат-міндеттері. Үйді өздігінен тазалауды, табиғат мүйісін мекендеушілерге қамқорлық көрсету.	"Еңбекке баулу" Мақсат-міндеттері. Үстел үстіне ыдыс-аяқтарды, нан салатын ыдысты, шыны аяқтарды, шұңғыл табақты, майлық салатын ыдыстарды, ас ішу құралдарын (қасық, шанышқы, пышақ) қойып шығу іскерліктерін жетілдіру.

	<p>дамыту.</p> <p>"Сүйікті ертегілер" үстел үсті ойыны. Максат-міндеттері. Балаларға сөйлемдерді, мәтіндерді дұрыс құруға, таныс мәтінді қайталауды үйрету, зейінді, есте сақтауды жаттықтыру. (көркем әдебиет, сөйлеуді дамыту)</p>	<p>Саусак жаттығуы. "Қолғап" Қане, қолғапты киеміз, (алақандарды өзара укалау) Бір қолды салып көреміз, (бір қолмен екіншіні сипау) Екінші сыңар қолғапты (екінші қолымен бірінші қолды сипау) Киіп алсақ жарап тұр. (алақандарын ары-бері қозғау) (сөйлеуді дамыту)</p>	<p>"Гүлдердің атауын тап" дидактикалық ойыны. Максат-міндеттері. Гүлдердің атауларын атау біліктерін жетілдіру. Барысы: - Балалар, қазір біз "Гүлдердің атауын тап" дидактикалық ойынын ойнаймыз. Тақтадан көп гүлдердің суреттері көрсетіледі. Сол тақтадағы гүлдің атауын табуымыз керек. Кім бірінші тапса, сол бала қолын көтереді. Кім гүлді дұрыс атайды, сол бала жеңімпаз болады. Жеткен балаларға гүлдердің бейнесі бар таңбалауыштар үлестіріледі. (сөйлеуді дамыту)</p>	<p>"Зоологиялық домино" үстел үсті ойыны. Максат-міндеттері. Балалардың жабайы және үй жануарлары туралы білімдерін бекіту; зейіндерін тәрбиелеу. Ойын ережесі: кім өз суреттерін бірінші қойса, сол жеңімпаз болады. Ойын әрекеттері: зейінді болу, өз суретін уақытында қою, жүріс кезегін өткізіп алмау. (сөйлеуді дамыту, танымдық дағдылар)</p>	<p>"Түрлі түсті жолақтар" дидактикалық ойыны. Максат-міндеттері. Түстерді атауға, салыстыруға жаттықтыру; берілген тапсырманы орындауға ынталандыру; достық қарым-қатынас құруға тәрбиелеу. (сөйлеуді дамыту, қазақ тілі, танымдық дағдылар)</p>
<p>Таңертеңгі жаттығу <i>800-900</i></p>	<p>Жалпы дамыту жаттығулары (жалаушалармен).</p> <p>1. Бастапқы қалып: аяқ алшақ, дене тік, қол төменде.</p> <p>1.1. Балалар жалауларын оң жаққа сермеп, "Желбіре!" деген сөзді айтады.</p> <p>1.2. Бастапқы қалып.</p> <p>1.3. Балалар жалауларын сол жаққа сермеп, "Желбіре!" деген сөзді айтады.</p> <p>1.2. Бастапқы қалып.</p>				

	<p>1.4. Бастапқы калып (жаттығу 4-5 рет қайталанады).</p> <p>2. Бастапқы калып: аяқ арасы ашық, дене тік, кол төменде.</p> <p>2.1. Колдарын жоғары көтеріп, жалауды сермен "Жаса!" деген сөзді айтады.</p> <p>2.2. Бастапқы калып (жаттығу 4 рет қайталанады).</p> <p>3. Бастапқы калып: жерде отырады, аяқ арасы ашық, жалаулар тізе үстінде.</p> <p>3.1. Жерге шалқасынан жатып, жалауды жоғары желбіретіп "Тербе!" деген сөзді айтады.</p> <p>3.2. Бастапқы калып (жаттығу 3 рет қайталанады).</p> <p>4. Бастапқы калып: аяқты бірге ұстау, дене бос, кол төменде.</p> <p>4.1. Жалауды көкірек тұсында ұстап, бір орында тұрып секіру.</p> <p>4.2. Бастапқы калып (жаттығу 3 рет қайталанады). (мәдени-гигиеналық дағдылар, дербес әрекет, дене шынықтыру)</p>				
<p>Таңғы ас</p> <p>9⁰⁰ - 9³⁰</p>	<p>Тамақтану мәдениетін қалыптастыру: қасықты дұрыс ұстау, сорпаны төкпеу, нанды үгітпеу, майлықты дұрыс қолдану, тамақ ішкенде сөйлемей. (мәдени-гигиеналық дағдылар, дербес әрекет, көркем сөз)</p> <p>Мақсат-міндеттері. Өзін-өзі күту, тамақтану, мәдениетті қарым-қатынас негіздерін дамыту.</p> <p>Асты иашпай, төкпей іш.</p> <p>Сораптамай, баппен іш.</p> <p>Келген асты алдына</p> <p>Тауысып іш, қалдырма.</p> <p>Тәрбиенің балалардың үстел үстінде дұрыс отыруларын қалағалайды.</p>				
<p>Ұйымдастырылған іс-әрекетке дайындық</p> <p>9³⁰ - 9⁴⁰</p>	<p>Шаттық шеңбері</p> <p>Мақсат-міндеттері.</p> <p>Балаларға</p> <p>эмоционалды</p> <p>жағымды көңіл күй</p> <p>мен</p> <p>ұйымдастырылған іс-әрекетіне</p> <p>мотивациялық</p> <p>дайындықты</p> <p>қалыптастыру,</p> <p>балаларға бір-бірімен</p> <p>сәлемдесуге</p> <p>мүмкіндік беру,</p> <p>ұжымда достыққа</p> <p>тәрбиелеу.</p> <p>Көк аспанда күн</p>	<p>Шаттық шеңбері</p> <p>Мақсат-міндеттері.</p> <p>Балаларға</p> <p>эмоционалды</p> <p>жағымды көңіл күй</p> <p>мен</p> <p>ұйымдастырылған іс-әрекетіне</p> <p>мотивациялық</p> <p>дайындықты</p> <p>қалыптастыру,</p> <p>балаларға бір-бірімен</p> <p>сәлемдесуге</p> <p>мүмкіндік беру,</p> <p>ұжымда достыққа</p> <p>тәрбиелеу.</p> <p>Күн нурындай</p>	<p>Шаттық шеңбері</p> <p>Мақсат-міндеттері.</p> <p>Балаларға</p> <p>эмоционалды</p> <p>жағымды көңіл күй</p> <p>мен</p> <p>ұйымдастырылған іс-әрекетіне</p> <p>мотивациялық</p> <p>дайындықты</p> <p>қалыптастыру,</p> <p>балаларға бір-бірімен</p> <p>сәлемдесуге</p> <p>мүмкіндік беру,</p> <p>ұжымда достыққа</p> <p>тәрбиелеу.</p> <p>Арайлап таң атты</p>	<p>"Кім тез жүгіреді?"</p> <p>қимылды ойыны</p> <p>Мақсат-міндеттері.</p> <p>Педагог балаларды</p> <p>екі топқа бөліп, бір</p> <p>сызыққа тұрғызып,</p> <p>белгіленген межеге</p> <p>дейін бастарын төмен</p> <p>түсірмей, аяқтары</p> <p>шалыныспай, аяқ-кол</p> <p>қимылын</p> <p>сәйкестендіріп, еркін</p> <p>жүгіру керектігін</p> <p>айтады. Педагог</p> <p>жүгірудің бір бағытта</p> <p>ғана болатынын</p> <p>балаларға түсіндіреді</p>	<p>"Тапсырманы орында"</p> <p>дидактикалық</p> <p>ойыны.</p> <p>Мақсат-міндеттері.</p> <p>Үлкен және аз</p> <p>заттарды ажыратуға</p> <p>жаттықтыру.</p> <p>(сөйлеуді дамыту)</p>

	күлсін Бірге күлсін бүлдіршін. Көк аспанда күн күлсін Жерге ұдайы нұр құйсын. (сөйлеуді дамыту)	көңілім, Даламдай кең пейілім. Жүрегім толы мейірім, Бәріне ортақ шуағым, Қайырымды боламын. (сөйлеуді дамыту)	Алтын сәуле таратты. Жарқырады күніміз. Жарқырайды даламыз. Қайырлы таң, Қайырлы күн, балалар! (сөйлеуді дамыту)	және қалай жүгіру керектігін тағы да естеріне салады. Екі топтағы балалардың қайсы ережеге сай және тез жүгіреді, сол топ жеңген болып есептеледі. (дене шынықтыру)	
Білім беру ұйымының кестесі бойынша ұйымдастырылған іс-әрекет <i>940-1040</i>	Дене шынықтыру "Бауырсақ әлемі". Мақсат-міндеттері. Балаларды бірінің артынан бірі бастарын төмен түсірмей, шалынып кетпей, аяқ-қолды бірге қозғалтып, сапта еркін жүгіруді үйрету; сапка өз еріктерімен тұру қабілетін жетілдіру; қойылған заттардың арасымен "жылан" тәрізді еңбектеу дағдысына үйрету. "Кім жылдам жүгіреді?" қимылды ойыны. Мақсат-міндеттері. Түзу жолдың бойымен еркін жүгіруді үйрету.	Дене шынықтыру "Бауырсақ секілді көңілді жүрейік". Мақсат-міндеттері. Балалардың сапка өз еріктерімен тұру қабілетін жетілдіру; сап түзеп бірінің артынан бірі бастарын төмен түсірмей, шалынып кетпей, аяқ-қолды бірге қозғалтып, еркін жүгіру дағдыларын әрі қарай дамыту; қойылған заттардың арасымен "жылан" тәрізді еңбектеу техникасын жетілдіру. "Бауырсақ пен түлкі" қимылды ойыны. Мақсат-міндеттері. Ойын ережесін сақтап, бірлесіп ойын	Музыка "Бауырсақ" ойыны. Мақсат-міндеттері. Кейіпкерлердің түрін, қылығын, дауысын, қоянның құлағын қалай қайшылайтынын, қалай жүретінін, қалай секіретінін, қалай дыбыс шығаратынын және сәбізді қалай жейтінін балалар көрсетуге дағдыландыру.	Дене шынықтыру "Жылан тәрізді болайық". Мақсат-міндеттері. Балаларға бірінің артынан бірі бастарын төмен түсірмей, шалынып кетпей, аяқ-қолды бірге қозғалтып, сапта еркін жүгіруді үйрету; сапка өз еріктерімен тұру қабілетін жетілдіру; қойылған заттардың арасымен "жылан" тәрізді еңбектеу техникасын дамыту. "Жылан тәрізді болайық" қимылды ойыны. Мақсат-міндеттері. Сылдырмаққа дейін еңбектеп баруды үйрету.	Қазақ тілі "Орманда нелер мекендейді?" "Жабай андар". Мақсат-міндеттері. Орманда мекендейтін жабайы аңдардың атауларын есте сақтауға, ертегіні ("Сәулетті үйшік") мұқият тыңдауды, өздеріне таныс жабайы аңдардың атауларына сүйене отырып, ертегінің мазмұнын түсінуді үйрету. "Қай аң жасырынған?" дидактикалық ойыны. Мақсат-міндеттер: жабайы аңдардың дене мүшелерін (бөліктерін) танып, дұрыс атай білуді, қай

		ойнаууды үйрету.			дене мүшесі, қандай аңға тиесілі екенін ажыратуды үйрету.
Серуенге дайындық 10 ⁴⁰ -10 ⁵⁰	Балаларды серуенге ынталандыру; серуенге ойын жабдықтарын іріктеу; балалармен жеке әңгімелесулер; шалбарын, бас киімі мен бөтенкесін реттілікпен киюін қалағалау. (мәдени-гигиеналық дағдылар, дербес әрекет)				
Серуен 10 ⁵⁰ -11 ⁵⁰	Бағдарлау. Ойын алаңына экскурсия. (қоршаған ортамен танысу, сөйлеуді дамыту, көркем сөз) Мақсат-міндеттері. Балаларды бағдарлау барысына басынан аяғына дейін зейін салып қатысуға бейімдеу; дүниетанымын кеңейту; өсімдіктер әлеміне қызығушылықтарын арттыру. Балаларға балабақша ғимаратын айналып өтіп, оның аумағында қандай өсімдіктер өсіп тұрғанын анықтауды ұсынады. Көркем сөз. С. Сейтхазин "Ағаш". Қала да орман, қыр да орман. Сонау алыс жылдардан Өзен бойы, жол бойы Орман, орман	Қарға мен сауысқанды бақылау. (қоршаған ортамен танысу, сөйлеуді дамыту) Мақсат-міндеттері. Қарға мен сауысқанның айырмашылықтарын айта білуге машықтандыру; құстар әлемі жайлы түсініктерін бекіту, өзіндік ерекшеліктері мен белгілерін тануға ынталандыру. Балалар сауысқанның дыбыстарын тыңдап, сыртқы пішініне қарап, өзге құстарға ұқсамайтынын байқайды. Еңбек әрекеті: кураған жапырақтарды жинау. Мақсат-міндеттері. Еңбексүйгіштікке, ұқыптылыққа тәрбиелеу. "Ұнады құстар	Ауа райы жағдайын бақылау. (қоршаған ортамен танысу, сөйлеуді дамыту, көркем сөз) Мақсат-міндеттері. Тұман табиғи құбылысы туралы түсініктерін қалыптастыру; мезгілдік құбылыстарды бақылауға, сол құбылыстың ерекшеліктерін байқап, қорытынды жасауды үйрету. "Бұлтқа" фонемо-ырғақты жаттығуы. Мақсат-міндеттері. Балаларды сөздердің ырғағына сай қимылдауға баулу; жаңбырға еліктеуге ынталандыру; артикуляцияны жаттықтыру. Аксың, сұрсың, қарасың, Қайда қалқып	Мысықты бақылау. (қоршаған ортамен танысу, сөйлеуді дамыту) Мақсат-міндеттері. Балалардың үй жануарлары, мысық жайлы білімдерін нақтылау, сипаттау мәтінін құрастыра білуге машықтандыру; есте сақтау қабілеттерін, байқампаздықтарын дамыту; жан-жануарларды тануға қызығушылыққа, оларға қамқорлық танытуға тәрбиелеу. Көркем сөз. Б. Сокпақбаев "Мысық". Үстінде үйдің Тұр еді мысық. Қасына келді Бір торғай ұшып. бассалмақ болып, Ыршыды мысық. Жалт берді торғай, Пыр етіп ұшып.	Жүргіншілерді бақылау. (қоршаған ортамен танысу, сөйлеуді дамыту) Мақсат-міндеттері. Балаларды көшеде жүрген жүргіншілерді бақылауға бейімдеу; ересек адамдар мен балалардың арасындағы ұқсастықтар, айырмашылықтарды анықтауға мүмкіндік жасау. "Көлік пен торғайлар" қимылды ойыны. (дене шынықтыру) Мақсат-міндеттері. Ойын шартына сай қимылдауға дағдыландыру; ойын кейіпкерлеріне еліктей білуге бейімдеу; шапшаңдыққа, зеректікке, кеңістікті бағдарлауға баулу. Әр бала "торғай"

<p>ыргалған. Қаптай өскен өңірді Орман қандай өмірлі! Нақтылау: қайсы ағаштар, қасы бұталар, қайсы гүлдер? Гүлзардың жанына тоқтап, ондағы гүлдерді қарастыру. Балалар өсімдіктердің жаз мезгілінде жасыл түсті болатынын аңғарады. Жасыл түс - фотосинтездің (хлорофилл) нәтижесінде пайда болатын құбылыс. Еңбек әрекеті: жолдарды сыпыру. Мақсат-міндеттері. Балаларды еңбексүйгіштікке тәрбиелеу. "Үйректер мен аңшылар" қимыл- қозғалыс ойыны. (дене шынықтыру) Мақсат-міндеттері. Ұйымшылдыққа, зейінділікке тәрбиелеу, өз қимыл- қозғалысын басқару біліктіліктерін дамыту, балаларды</p>	<p>біздің бақта" жаттығуы. (дене шынықтыру, көркем сөз) Мақсат-міндеттері. Балаларды құстардың қимылдарына еліктеуге машықтандыру; құстар әлеміне қызығушылықты арттыру. Педагог балаларға құстардың ұшып- қонып жүргені туралы бейнежазбаларды алдын ала көрсетуі мүмкін. Қанаттарын жайып жан-жаққа, (аяқ ұштарына тұру, екі қолды жан-жақтан жоғары бірқалыпты көтеру) Ұшады құстар біздің бақта. (құстың ұшқанына еліктеу, қолдармен бұлау) Солға ұшады, ұмтылып, (бір қолды сол жақта төменнен жоғары бірқалыпты көтеру) Оңға ұшады,</p>	<p>барасын? Жерге нөсер төгемін, Өссін гүлдер, көп егін! Гүл-гүл жайнап өсер көк, Нөсерлетсең, нөсерлет! Еңбек әрекеті: құмсалғыштағы құмды копсыту. Мақсат-міндеттері. Жұмысты тиянақты орындау, еңбексүйгіштікке тәрбиелеу. Жабдықтары: тырнауыштар, күрекшелер, қолғаптар. "Біздің бақта құстар ұшады" жаттығуы. (дене шынықтыру, көркем сөз) Мақсат-міндеттері. Балаларға құстардың қимылдарына еліктеуді үйрету; құстар әлеміне қызығушылықты арттыру. Педагог балаларға құстардың ұшып- қонып жүргені туралы</p>	<p>Биіктен жерге Топ ете түсіп, Мысықтың қалды Жамбасы ісіп. Еңбек әрекеті: ойын аланындағы ұсақ қокыстарды жинап, қокыс жәшігіне тастау. Мақсат-міндеттері. Еңбексүйгіштікке тәрбиелеу. "Мысық пен тышқан" қимыл- қозғалыс ойыны. (дене шынықтыру) Мақсат-міндеттері. Балаларды ойын шартына сай ойнауға, рөлді дәл атқаруға бейімдеу; зеректікке, шапшаңдыққа, жылдамдыққа, жылдам жүгіруге машықтандыру; шыдамдылыққа, ұйымшылдыққа тәрбиелеу. Ойынға қатысушылар шеңбер құрып тұрады. "Мысық" пен "тышқанды" балалардың қалаулары бойынша немесе санамақ</p>	<p>болып орындықта отырады. Педагог "көлік" болады. Педагогтің белгісі бойынша "торғайлар" залдың ортасында кез келген бағытта жүгіріп ойнайды. Педагогтің "Көлік келе жатыр! Абай болыңдар!" деген белгісінен кейін балалар жүгіріп орындарына "ұяларына" бару керек. Ойын 4-5 айналымды құрайды. Құралдары: "көлікке" (бір-екі бала да болу мүмкін) руль; "торғайларға" таңбалауыштар. "Жолмен (жалғыз аяқ жолмен) жүрейік" ойыны. (дене шынықтыру) Мақсат-міндеттері. Балалардың "жінішке" жолмен, тепе-теңдікті сақтап жүру амалына дағдыландыру; мүқияттылыққа тәрбиелеу. Тәрбиеші өзіне</p>
--	---	---	--	--

	<p>допты қозғалмалы нысанға тигізуге жаттықтыру, көру қабілеттерін дамыту.</p> <p>"Бояулар" қимыл-қозғалыс ойыны. (дене шынықтыру)</p> <p>Мақсат-міндеттері. Балаларды жүгіру бағытын өзгертіп, жылдам жүгіре білуге машықтандыру; қуғыншыға жеткізбеуге тырысу, ептілік пен қозғалыс жылдамдығын дамыту; достыққа тәрбиелеу.</p> <p>Балалар "бояушыны" санамақ арқылы таңдайды, қалғаны "бояуларды" сомдайды.</p> <p>"Бояулар" белгілі жерде тізіліп отырады (тұрады). Әр бала өзіне керекті бояу түсін ешкімге айтпай таңдайды, тек "бояушы" сұраған кезде өзі ойлап қойған түсті естіп, ойынға кіріседі.</p> <p>Педагог (кейін балалардың бірі)</p>	<p>ұмтылып. (екінші қолды оң жақта төменнен жоғары бірқалыпты көтеру) Біресе төмен түсіп, қонады бұтаққа, (төмен отыру) Біресе көкке самғайды, ұқсайды ұшаққа. (аяқтың ұшына тұру, екі қолды жан-жақтан жоғары бірқалыпты көтеру) (Д. Ахметова)</p> <p>"Қаракүс пен балапандар" қимыл-қозғалыс ойыны. (дене шынықтыру)</p> <p>Мақсат-міндеттері. Балаларды ойын шартына сай жылдам жүгіруге дағдыландыру; шапшаңдыққа, ептілікке, ұйымшылдыққа тәрбиелеу.</p> <p>"Кім жылдам?" ойын-жаттығуы. (дене шынықтыру)</p> <p>Мақсат-міндеттері. Жүгіруді, секіруді, өрмелеуді пысықтау. Өз бетімен еркін</p>	<p>бейнежазбаларды алдын ала көрсетуі мүмкін.</p> <p>Қанаттарын жайып жан-жаққа, (аяқтың ұшына тұру, екі қолды жан-жақтан жоғары бірқалыпты көтеру) Біздің бақта құстар ұшады. (құстың ұшқанына еліктеу, қолдармен бұлтау) Солға ұшады, ұмтылып, (бір қолды сол жақта төменнен жоғары бірқалыпты көтеру) Оңға ұшады, ұмтылып. (екінші қолды оң жақта төменнен жоғары бірқалыпты көтеру) Біресе төмен түсіп бұтаққа қонады, (төмен отыру) Біресе ұшаққа ұқсап көкке самғайды. (аяқтың ұшына тұру, екі қолды жан-жақтан жоғары бірқалыпты көтеру) (Д. Ахметова)</p> <p>"Тауық пен түлкі" ойыны.</p>	<p>арқылы тағайындауға болады. Ойын басталар алдында кейіпкерлер шеңбер сыртында бір-бірінен алшақ тұрады. Балалардың қалғаны бір-бірінің қолын ұстап, шеңбер жасай жүріп сөздерді айтады:</p> <p>- Мысығымыз момақан, Жүреді аулада аңдамай. Тышқан көрсе бассалады! Тышқанды кім құтқарады? Осы сөздерді айтып, балалар тоқтайды да "мысық" "тышқанды" қуалап кетеді. Балалар қол ұстасып, қолдарын жоғары көтеріп, "тышқан" үшін ұяға жол ашып беріп жатады. "Мысық" ұяға кіріп кетсе, ары қарай өткізбес үшін, қолдарды төмен түсіріп, жолды жауып қояды. Ойынға қатысушы</p>	<p>балаларды шақырады, суретті көрсетеді, жолдың қандай түзу екеніне назар аударады (аралығы 20-30см екі қатар сызық). Бұдан кейін балаларға, сызықтан шықпастан, осы жолдың бойымен қыдыруды ұсынады. Балалар бірінің артынан бірі бір бағытпен жүреді, сол тәртіппен қайта қайтады. Бұл ойынды учаскеде өткізген жақсы. Балалардың бір-бірімен соқтығып қалмау үшін, ойынға бір мезгілде 5-6 адам қатыстырылады. Ойынның күрделенуі: құм салынған кішкентай қапшықты алып, қолды белге қойып жүру әдісі.</p> <p>Еңбек әрекеті: қолөнер сабақтарына табиғи материалдарды жинау. Мақсат-міндеттері. Балаларды қарапайым</p>
--	---	--	--	---	--

	<p>"бояуды сатушы" болып, "бояушы" бояуды сатып алуға келген кезде сұрақтар қойып, "бояушы" қандай бояуды қалайтынын сұрап жатады.</p> <p>"Бояушы" алақанымен "сатушы" алақанын келісілген санға сәйкес (1, 2, 3) қағады да, "бояуды қуалап кетеді.</p> <p>Егер "бояу" қашып кетіп, қайтадан қайтып келсе, "бояушы" бояуды сатып алуға қайта кетеді. "Бояу" ұсталынса, оны сомдаған бала "бояушы" болады.</p> <p>"Бояушы" балалар таңдамаған түсті айтса, өзге түсті қалауға мәжбүр болады.</p> <p>Күрделенуі: жаттығу сөздерін жылдамдатып айтып, балаларды сол темпке бейімдеуге болады.</p> <p>Дербес ойындар: шығарылған</p>	<p>ойын әрекеті, далаға алып шыққан материалмен алаңдағы ойындар.</p> <p>Мақсат-міндеттері.</p> <p>Қызығушылығы бойынша ойын таңдау мүмкіндігін қамтамасыз ету мен құрдастарымен өзара әрекет ету біліктерін қалыптастыру.</p>	<p>Мақсат-міндеттер: балалардың белгі бойынша, ойын ережесіне сай жылдам әрекет ету қабілеттерін жетілдіру, ептілікті дамыту.</p> <p>"Шұңқырдан аттап секіріп өт" қимылды жаттығуы.</p> <p>Мақсат-міндеттер: балаларды ұзындыққа секіруге машықтандыру; вестибуляр аппаратын, күш-жігерін дамыту.</p> <p>Өз бетімен еркін ойын әрекеті, шығарылған материалмен алаңдағы ойындар.</p> <p>Мақсат-міндеттер: қызығушылығы бойынша ойын таңдау мүмкіншілігімен қамтамасыз ету мен құрдастарымен өзара әрекет ету біліктілігін дамыту.</p>	<p>балалар өте зерек болу керек, біресе қолдарды көтеріп, біресе түсіріп, "мысық" пен "тышканның" қуаласпағын реттеп тұрады.</p> <p>"Тышқан" ұсталып қалса, кейіпкерді ауыстыруға болады.</p> <p>"Қапшықты кім алысқа лақтырады?" қимылды ойын-жаттығуы. (дене шынықтыру)</p> <p>Мақсат-міндеттері. Балаларда белгі бойынша әрекет ету біліктіліктерін дамыту, оң және сол қолымен қапшықты алысқа лақтыруды, жүгіруді, түсті тануды жаттықтыру.</p> <p>Еркін ойындар: шығарылған материалдармен ойындар, қимыл-қозғалысты дамыту, секірмежіптен секіру.</p>	<p>еңбек дағдыларына машықтандыру.</p> <p>Балалардың еркін ойыны.</p>
--	--	---	---	--	--

	<p>материалмен ойындар, қимыл-қозғалысты дамыту, кеңістікті бағдарлауды, тепе-теңдікті сақтауды жетілдіру.</p> <p>Өз бетімен еркін ойын әрекеті, шығарылған материалмен алаңдағы ойындар.</p> <p>Максат-міндеттері.</p> <p>Қызығушылығы бойынша ойын таңдау мүмкіндігін қамтамасыз ету және құрдастарымен өзара әрекет ету біліктілігін дамыту.</p>				
<p>Серуеннен оралу 11⁵⁰-12⁰⁰</p>	<p>Өз шкафын белгі бойынша тауып алуды, өз киімін өзі шешуді өз қажеттері жайында айтуды машықтандыру. (мәдени-гигиеналық дағдылар, дербес әрекет)</p>				
<p>Түскі ас 12⁰⁰-12⁵⁰</p>	<p>Тамақтану мәдениетін қалыптастыру: қасықты дұрыс ұстау, сорпаны төкпеу, нанды үгітпеу, майлықты дұрыс қолдану, тамақ ішкенде сойлемей. (мәдени-гигиеналық дағдылар, дербес әрекет, көркем сөз)</p> <p>Максат-міндеттері. Өзін-өзі күту, тамақтану, мәдениетті қарым-қатынас негіздерін дамыту.</p> <p>Асты шашпай, төкпей іш, Сораптамай, баппен іш. Келген асты алдына Тауысып іш, қалдырма.</p> <p>Тәрбиеші балалардың үстел үстінде дұрыс отыруларын қадағалайды.</p>				
<p>Күндізгі ұйқы 12⁵⁰-13¹⁰</p>	<p>Балалардың тыныш ұйықтауына жайлы жағдай жасау. (мәдени-гигиеналық дағдылар)</p>				
<p>Бірте-бірте тұрғызу, сауықтыру шаралары</p>	<p>Жылпақтабандылықтың алдын алу мақсатында денсаулық жолдарымен жүру.</p> <p>Алған білімдерін бекітіп, мәдени-гигиеналық дағдыларын орындау.</p> <p>Алақанға арналған "Кіріп" жаттығуы; тікенек допты алақанға салып айналдыру. (мәдени-гигиеналық дағдылар,</p>				

15 ¹⁰ - 15 ²⁰	дербес әрекет, дене шынықтыру)				
Бесін ас 15 ²⁰ - 16 ⁰⁰	Тамақтану мәдениетін қалыптастыру: қасықты дұрыс ұстау, сорпаны төкпеу, нанды үгітпеу, майлықты дұрыс қолдану, тамақ ішкенде сөйлемей. (мәдени-гигиеналық дағдылар, дербес әрекет, көркем сөз) Максат-міндеттері. Өзін-өзі күту, тамақтану, мәдениетті қарым-қатынас негіздерін дамыту. Асты шашпай, төкпей іш. Сораптамай, баппен іш. Келген асты алдына Тауысып іш, қалдырма. Тәрбиеші балалардың үстел үстінде дұрыс отыруларын қадағалайды.				
Балалардың дербес әрекеті (баяу қимылды ойындар, үстел үсті ойындары, бейнелеу әрекеті, кітаптар қарау және тағы басқа әрекеттер) 16 ⁰⁰ - 17 ⁰⁰	Математика негіздерінен ойын-жаттығу "Геометриялық пішіндер әлемі". Максат-міндеттері. Балаларды геометриялық пішіндердің қасиеттерін түстеріне карамай ажыратуға жаттықтыру; сол жақ пен он жақты бағдарлау, есте сақтау қабілетін жетілдіру, заттардың саны біреу және көп екенін ажырату мүмкіндіктерін жетілдіру; қолдың ұсақ моторикасын, елестету, ойлау қабілеттерін дамыту. "Ақшақарлар қалықтай ..." саусак	Сөйлеуді дамытудан ойын-жаттығу Бауырсақтың жолы ("Бауырсақ" ертегісі желісін драматизациялау). Максат-міндеттері. Балаларға «Бауырсақ» ертегісінің желісін пысықтау.Ертегі желісі бойынша барлық кейіпкерлерге ортақ сөздерді қайталап айтуда жаттықтыру; ертегі желісін драматизациялау тәртібін үйрету. Дамытушы жаттығу. "Бауырсақтың жолы". Максат-міндеттері. Ертегі мазмұнын есте жаңғырту.	Сурет салудан ойын-жаттығу "Қысқы қолғап". Максат-міндеттері. Балаларды қолғап пішінін қылқаламды пайдаланып безендіруді үйрету; пішіннің ішкі жағын бірін-бірі ретімен алмастырып тізілген ою элементтерімен толықтыру амалдарын үйрету. Саусак жаттығуы. "Қолғап". Қане, қолғапты киеміз (алақандарды өзара укалау), Бір қолды салып көреміз (бір қолмен екіншінісін сипау), Екінші жұп қолғапты (екінші қолымен бірінші қолды сипау) Киіп алсақ, жарап тұр	Көркем әдебиеттен ойын-жаттығу "Мақтаншак қоян". Максат-міндеттері. Балаларды «Мақтаншак қоян» ертегісінің мазмұнымен таныстыру және ертегі кейіпкерлерінің сөздерін мұқият тыңдай отырып, қайталап айтуды үйрету. "Көңілді қоянның суретін тап" дидактикалық ойыны. Максат-міндеттері. Тақтадағы көңілді қоянның суретіне қарай отырып, жылдам тауып беру іскерліктерін жетілдіру.	Қоршаған ортамен танысудан ойын-жаттығу "Ғажайып бөлме өсімдіктері". Максат-міндеттері. Балалардың бөлме өсімдіктерінің алуан түрлілігіне қызығушылықтарын ояту; ұйымдастырылған іс-әрекетінде құрдастарының жауаптарын тыңдауды және гүлдерді аялауды, әсемдікті сезіне білуге тәрбиелеу. "Гүлдер" имитациялық ойыны. Максат-міндеттері. Ой-қиялды, ойлауды дамыту. Педагогтің

	<p>жаттығуы. Ақшакарлар қалықтай (алақандарды ашу, саусақтарды көрсету) Ұшып барады, асықпай, (саусақтармен кезек-кезек жыбырлату) Айналып, оңға ұшып, (қолдарымен бір жаққа бұраңдау) Айналып, солға ұшып, (қолдарымен екінші жаққа бұраңдау) Мамықтай жерге түсіп, (алақандармен жоғарыдан бұлған, төмен қарай түсіру) Тыныш жатыр, бізді күтіп. (алақандарды үстел басына, тізеге қою)</p>	<p>Бауырсақтың үйінен шыққан жолын, жолда кездескен аңдарға дейін жүргізіп шығуды үйрету. Барысы. Әр баланың үстелінің басына "Бауырсақтың жолы" атты карточкалар, табакшаларда түсті боршалар үлестіріледі. Қағаз бетінің бір бұрышында Бауырсақ бейнесі, екінші бұрышта үй бейнесі бар тапсырма, Бауырсақтың жолында сол және оң жақта ертегі кейіпкерлері орналасқан. - Балалар, алдарыңда Бауырсақтың жолы жатыр. Жол ата мен әженің үйінен басталып, аңдардың қасынан өтеді. Қолдарына боршаларды алып, Бауырсақтың жолын бір аңнан екінші аңға дейін жүргізіп, төмен қарай жіберіңдер.</p>	<p>(алақандармен ары-бері қозғау). (сөйлеуді дамыту) "Кім жылдам жүгіреді?" кимылды ойыны. Педагог балаларды екі топқа бөліп, бір сызыққа тұрғызып, белгіленген межеге дейін бастарын төмен түсірмей, аяқтарына шалыныспай, аяқ-кол кимылын сәйкестендіріп, еркін жүгіру керектігін айтады. Педагог жүгірудің бір бағытта ғана болатынын балаларға түсіндіреді және қалай жүгіру керектігін тағы да естеріне салады. Екі топтағы балалардың қайсы ережеге сай және жылдам жүгіреді, сол топ жеңген болып есептеледі. (дене шынықтыру)</p>	<p>Барысы. Педагог балалардың назарын өзіне аударып: - Балалар, мен сендерге қояндардың бірнеше көңіл күйін өңтанбамен (смайликтер) көрсетемін, соларға (смайликтер) мұқият қарап отырып, маған көңілді қоянның суретін тауып беріңдерші? Педагог еденге қояндардың бірнеше көңіл күйін білдіретін өңтанбаны (смайликтер) жайып береді. Балалар тақтадағы көңілді қоянның суретіне қарап отырып, жылдам тауып берулері тиіс. Педагог балалар қиналған жағдайда қоянға сипаттама береді. Жақсы қатысқан балаларға қоян бейнеленген таңбалауыштар үлестіріледі.</p>	<p>айтуы бойынша кимылдарды жасауды үйрету. - Балалар, бәріміз гүлдер боламыз. Менің айтып отырған сөздерім бойынша кимылдарды жасайсыңдар. - Балалар «гүлдерге» айналады (тізелерін бүгіп отырып, бастары мен қолдарын тізелеріне қойып, көздерін жұмады). - Жерден кішкентай өскін өсіп шықты. Ол бойын күнге созып, баяу өсе бастады. Міне, гүлшанақ (бутон) пайда болды. - Гүл бір күлтесін ашты (оң қолдарын жоғары созады), сонан соң екінші күлтесін ашты (сол қолын екінші жаққа созады), тағы екі күлтесі ашылды (екі қолдарын төменнен жоғарыға қарай созады), міне, гүл ашылды. - Самал жел соқты,</p>
--	--	--	---	---	---

		<p>Балалар қарындашпен үйден Бауырсаққа дейінгі сызықты үзбей жүргізіп отырады. (танымдық дағдылар)</p> <p>Жапсырудан ойын-жаттығу "Қояндарға құрақ көрпе" (ұжымдық жұмыс). Максат-міндеттері. Балаларды тіктөртбұрыш пішінді кескінді үшбұрыштар арқылы толтырып, ою алаңын құрастыруды үйрету; кескіндердің пішінін, түсі мен көлемін ескере отырып, ою-өрнектерді орналастыру принциптері жөнінде ұғымдар негізін қалау; "Мақтаншақ қоян" ертегісінің мазмұнын пысықтау. Саусақ жаттығуы. Қоян құлағын түріп (алақандарды бастың екі жағына тік тіреу, саусақтарды қозғалту, жыбырлату),</p>			<p>гүл желмен тербеле бастады. Ара ұшып келіп гүлге қонды. Педагог балалардың қимылдарды дұрыс жасауларын қадағалап отырады.</p>
--	--	--	--	--	--

		Аңнан қашып жүреді (алакандарды бастың екі жағына тік тіреу, саусақтарды қозғалту, жыбырлату). Қашып шыкса жүгіріп (саусақтарды үстел басына кезекпен соққылау). Аяқтарымен соғады (саусақтарды үстел басына тықылдату). (сөйлеуді дамыту)			
Балалармен жеке жұмыс <i>16.00 - 17.00</i>	"Бауырсақ" ертегісі желісін драматизациялау. Мақсат-міндеттері. "Бауырсақ" ертегісінің желісін пысықтау, ертегі желісі бойынша барлық кейіпкерлерге ортақ сөздерді қайталап айтуға жаттықтыру; ертегі желісін драматизациялауды үйрету. (сөйлеуді дамыту, көркем әдебиет)	Артикуляциялық жаттығулар. Мақсат-міндеттері. Артикуляциялық жаттығу арқылы баланың сөйлеуін, тілін, дыбысты дұрыс дыбыстауын дамыту. (сөйлеуді дамыту)	Балалар білетін санамақтарды қайталау.	"Қуырмаш" саусаққа арналған жаттығу. Мақсат-міндеттері. Балаларды қимылдарды жаттығу мәтінінің ырғағына сай орындауға дағдыландыру; қолдың ұсақ моторикасын, жағымды эмоцияларды дамыту. Қуыр-қуыр қуырмаш, Балаларға бидай шаш. Бас бармақ, Балаң үйрек, Ортан терек, Шылдыр шүмек, Кішкене бөбек. Сен тұр – қошақанға бар!	"Тиын", "Бақа" тақпағын жаттатқызу. Мақсат-міндеттері. Бала тілін дамыту. Тақпақтар жаттау. Төлеу Шахановтың тақпақтары. "Тиын". "Аңдып тұрған жау жоқ па?!"- Дөп, қарайды ол жан-жаққа. Шыбын жаны тәтті гой, Тәтті-ау бірақ жанғақ та. "Бақа". Келсем көлге жақындап, Жағың тынбас

				<p>Сен тұр – құлыншаққа бар! Сен тұр – лақау бар! Сен тұр – бұздыққа бар! Сен тұр – ботана бар! Ал сен алаңдамай, Қалаң түбін жалап, үйде жат</p>	<p>бақылап, Ауырмай ма тандайын, Күн бойы тақылап!" (көркем әдебиет)</p>
Сарыменге таныстырар	<p>Балалардың сарыменге таныстыру, сарыменге ойын жабдықтарын іріктеу, балалармен жеке әңгімелесулер, шалбарын, бас киім мен ботаның рәсттігімен қызық қалыптау (мәдени-эстетикалық талғаты, дербес әрекет)</p>				
Сарымен	<p>Балаларды, (Мен ақынның өздерімен жолдастыру, (қоршаған ортамен танысу, сөйлеуді дамыту, көркем сөз) Мақсат-міндеттері, Балаларды балалар сұрақтарына басқаны анықтау дейін дейін салып қатысуға бейімдеу, дүниетанымын көрсету, өсімдіктер өлеміне қызығушылықтарын арттыру, Балаларға балалық өмірдің айналымын өзіне, өзіне арнайы көңілді өсімдіктер өмір тәртібін анықтау да ұсынылы</p>	<p>Қызы мен сұрақтарына бақылауды жолдастыру, (қоршаған ортамен танысу, сөйлеуді дамыту) Мақсат-міндеттері, Қызы мен сұрақтарына айырмашылықтарын айтуға үйрету, құстар өлемі жайлы түсініктерін бекіту, өсімдік өсімдіктері мен балаларын таңуға ынталандыру, Балалар сұрақтарына дыбыстарын тыңдап, сыртқы танымын көрсету, өзіне құстарға өте ұқсастығын байқайды Дербес әрекеті:</p>	<p>Ауа райын жағдайын бақылау, (қоршаған ортамен танысу, сөйлеуді дамыту, көркем сөз) Мақсат-міндеттері, Тұмсық табиғи құбылысын таңуға түсініктерін қалыптастыру, мәңгілік құбылыстарды бақылауға, сол құбылыстың өсімдіктерін байқап, қорытынды жасауды үйрету, "Бұлқа" фонемо- графия жаттығуы, Мақсат-міндеттері, Балаларды сөздердің ырғағына сай қимылдауға баулу, жаңбырға еліктеуге</p>	<p>Мысықты бақылауды жалғастыру, (қоршаған ортамен танысу, сөйлеуді дамыту, көркем сөз) Мақсат-міндеттері, Балалардың үй жану аралары, мысық жайлы білімдерін нақтылау, сипаттау мәтінін құрастыруды үйрету, есте сақтау қабілеттерін, байқампаздықтарын дамыту, жан- жану араларды таңуға қызығушылықты арттыру, оларға қамқорлық танытуға тәрбиелеу, Көркем сөз, Б. Сәтпақбаев "Мысық".</p>	<p>Жүргіншілерді бақылауды жалғастыру, (қоршаған ортамен танысу, сөйлеуді дамыту) Мақсат-міндеттері, Балаларды көшеде жүрген жүргіншілерді бақылау, өресек адамдар мен балалардың арасындағы ұқсастығын және айырмашылықтарын анықтауға мүмкіндік жасау, "Кәлік пен төргайлар" қимылды ойыны, (дене шынықтыру) Мақсат-міндеттері, Ойын шартына сай қимылдауға</p>

<p>Керкем сөз. С. Сейтхазин "Ағаш". Қала да орман, қыр да орман. Сонау алыс жылдардан Өзен бойы, жол бойы Орман, орман ырғаптан. Қаптай өскен өңірді Орман қандай өмірлі! Нақтылау: қайсы ағаштар, қасы бұталар, қайсы гүлдер? Гүлзардың жанына тоқтап, ондағы гүлдерді қарастыру. Балалар өсімдіктердің жаз мезгілінде жасыл түсті болатынын аңғарады. Жасыл түс - фотосинтездің (хлорофилл) нәтижесінде пайда болатын құбылыс. Еңбек әрекеті: жолдарды сыпыру. Мақсат-міндеттері. Балаларды еңбексүйгіштікке тәрбиелеу. "Үйректер мен аңшылар" қимыл-қозғалыс ойыны.</p>	<p>құраған жапырақтарды жинау. Мақсат-міндеттері. Еңбексүйгіштікке, ұқыптылыққа тәрбиелеу. "Біздің бақта құстар ұшады" жаттығуы. (дене шынықтыру, көркем сөз) Мақсат-міндеттері. Балаларға құстардың қимылдарына еліктеуді үйрету; құстар әлеміне қызығушылықты арттыру. Педагог балаларға құстардың ұшып-қонып жүргені туралы бейнежазбаларды алдын ала көрсетуі мүмкін. Қанаттарын жайып жан-жаққа, (аяқтың ұшына тұру, екі қолды жан-жақтан жоғары бірқалыпты көтеру) Біздің бақта құстар ұшады. (құстың ұшқанына еліктеу, қолдармен бұлғау) Солға ұшады,</p>	<p>ынталандыру; артикуляцияны жағтықтыру. Аксын, сұрсын, қарасың, Қайда қалқып барасың? Жерге нөсер төгемін, Өссін гүлдер, көп егін! Гүл-гүл жайнап өсер көк, Нөсерлетсең, нөсерлет! Еңбек әрекеті: құмсалғыштағы құмды қопсыту. Мақсат-міндеттері. Жұмысты тиянақты орындау, еңбексүйгіштікке тәрбиелеу. Жабдықтары: тырнауыштар, күрекшелер, қолғаптар. "Біздің бақта құстар ұшады" жаттығуы. (дене шынықтыру, көркем сөз) Мақсат-міндеттері. Балаларға құстардың қимылдарына еліктеуді үйрету; құстар әлеміне</p>	<p>Үстінде үйдің Тұр еді мысық. Қасына келді Бір торғай ұшып. бассалмақ болып, Ыршыды мысық. Жалт берді торғай, Пыр етіп ұшып. Биіктен жерге Топ ете түсіп, Мысықтың қалды Жамбасы ісіп. Еңбек әрекеті: ойын аланындағы ұсақ коқыстарды жинау, коқыс жәшәгәне тастау. Мақсат-міндеттері. Еңбексүйгіштікке тәрбиелеу. "Мысық пен тышқан" қимыл-қозғалыс ойыны. (дене шынықтыру) Мақсат-міндеттері. Балаларды ойын шартына сай ойнауға, рөлді дәл атқаруға бейімдеу; зеректікке, шапшаңдыққа, жылдамдыққа, жалтарып жүгіруге машықтандыру; шыдамдылыққа, ұйымшылдыққа</p>	<p>дағдыландыру; ойын кейіпкерлеріне еліктей білуге бейімдеу; шапшаңдыққа, зеректікке, кеңістікті бағдарлауға баулу. Әр бала "торғай" болып орындықта отырады. Педагог "көлік" рөлінде болады. Педагогтің белгісі бойынша "торғайлар" залдың ортасында кез келген бағытта жүгіріп ойнайды. Педагогтің "Көлік келе жатыр! Абай болыңдар!" деген белгісінен кейін балалар орындарына "ұяларына" жүгіріп бару керек. Ойын 4-5 айналымды құрайды. Құралдары: "көлікке" (бір-екі бала да болуы мүмкін) руль; "торғайларға" таңбалауыштар. "Жолмен (жалғыз аяқ жолмен) жүрейік" ойыны. (дене шынықтыру) Мақсат-міндеттері. Балаларды "жіңішке"</p>
--	---	---	---	---

<p>(дене шынықтыру) Максат-міндеттері. Ұйымшылдыққа, зейінділікке тәрбиелеу, өз қимыл- қозғалысын басқару біліктіліктерін дамыту, балаларды допты қозғалмалы шығанға тигізуге жаттықтыру, қору қабілеттерін дамыту. "Бояулар" қимыл- қозғалыс ойыны. (дене шынықтыру) Максат-міндеттері. Балаларды жүгіру бағытын өзгертін, жылдам жүгіре білуге машықтандыру; құтыныныға жеткізбеуге тырысу, ептілік пен қозғалыс жылдамдығын дамыту; достыққа тәрбиелеу. Балалар "бояушыны" санамақ арқылы таңдайды, қалғаны "бояуларды" сөмдейді. "Бояулар" белгілі жерде тізіліп отырады (тұрады). Әр бала өзіне керекті бояу</p>	<p>ұмтылып, (бір қолды сол жақта төменнен жоғары бірқалыпты көтеру) Оңға ұшады, ұмтылып, (екінші қолды оң жақта төменнен жоғары бірқалыпты көтеру) Біресе төмен түсіп бұтаққа қонады, (төмен отыру) Біресе ұшаққа ұқсап көкке самғайды. (аяқтың ұшына тұру, екі қолды жан-жақтан жоғары бірқалыпты көтеру) (Д. Ахметова) "Қарақұс пен балапандар" қимыл- қозғалыс ойыны. (дене шынықтыру) Максат-міндеттері. Балаларды ойын шартындағы белгілерге сай жылдам жүгіруге дағдыландыру; шапшаңдыққа, ептілікке, ұйымшылдыққа тәрбиелеу. "Кім жылдам?" ойын-жаттығуы.</p>	<p>қынаушылықты арттыру. Педагог балаларға құстардың ұшып- қонып жүргені туралы бейнежазбаларды алдын ала көрсетуі мүмкін. Қанаттарын жайып жан-жаққа, (аяқтың ұшына тұру, екі қолды жан-жақтан жоғары бірқалыпты көтеру) Біздің бақта құстар ұшады. (құстың ұшқанына еліктеу, қолдармен бұлау) Солға ұшады, ұмтылып, (бір қолды сол жақта төменнен жоғары бірқалыпты көтеру) Оңға ұшады, ұмтылып, (екінші қолды оң жақта төменнен жоғары бірқалыпты көтеру) Біресе төмен түсіп бұтаққа қонады, (төмен отыру) Біресе ұшаққа ұқсап көкке самғайды. (аяқтың ұшына тұру,</p>	<p>тәрбиелеу. Ойынға қатысушылар шеңбер құрып тұрады. "Мысық" пен "тышқанды" балалардың қалаулары бойынша немесе санамақ арқылы тағайындауға болады. Ойын басталар алдында кейінкерлер шеңбер сыртында бір-бірінен алшақ тұрады. Балалардың қалғаны бір-бірінің қолын ұстап, шеңбер жасай жүріп сөздерді айтады: - Мысығымыз момақан, Жүреді аулада аңдамай. Тышқан көрсе - ұстап алады! Тышқанды кім күтқарады? Осы сөздерді айтып, балалар тоқтайды да "мысық" "тышқанды" қуалап кетеді. Балалар қол ұстасып, қолдарын жоғары көтеріп, "тышқанға" ұяға жол ашып беріп</p>	<p>жолмен, тепе-теңдікті сақтап жүру амалына дағдыландыру; мүқияттылыққа тәрбиелеу. Тәрбиені өзіне балаларды шақырады, суретті көрсетіп, жолдың қандай түзу екеніне назар аударады (аралығы 20-30см екі қатар сызық). Бұдан кейін балаларға сызықтан шықпастан, осы жолдың бойымен қыдыруды ұсынады. Балалар бірінің артынан бірі бір бағытта жүреді, сол тәртіппен қайта қайтады. Бұл ойынды учаскеде өткізген жақсы. Балалардың бір-біріне соқтығып қалмауы үшін, ойынға бір мезгілде 5-6 адам қатыстырылады. Ойынның күрделенуі: күм салынған кішкентай қапшықты алып, қолды белге қойып жүру әдісі. Еңбек әрекеті:</p>
--	--	---	---	---

	<p>түсін ешкімге айтпай таңдайды, тек "бояушы" сұраған кезде өзі ойлап қойған түсті естіп, ойынға кіріседі. Педагог (кейін балалардың бірі) "бояуды сатушы" болып, "бояушы" бояуды сатып алуға келген кезде сұрақтар қойып, "бояушы" қандай бояуды қалайтынын сұрап жатады. "Бояушы" алақанымен "сатушы" алақанын келісілген санға сәйкес (1, 2, 3) қағады да, "бояуды қуалап кетеді. Егер "бояу" қашып кетіп, қайтадан қайтып келсе, "бояушы" бояуды сатып алуға қайта келеді. "Бояу" ұсталынса, оны сомдаған бала "бояушы" болады. "Бояушы" балалар таңдамаған түсті айтса, өзге түсті қауға мәжбүр</p>	<p>(дене шынықтыру) Мақсат-міндеттері. Жүгіруді, секіруді, ормелеуді пысықтау. Өз бетімен еркін ойын әрекеті, шығарылған материалмен алаңдағы ойындар. Мақсат-міндеттері. Қызығушылығы бойынша ойын таңдау мүмкіндігін қамтамасыз ету және құрдастарымен өзара әрекет ету біліктерін қалыптастыру.</p>	<p>екі қолды жан-жақтан жоғары бірқалыпты көтеру) (Д. Ахметова) "Тауық пен түлкі" ойыны. Мақсат-міндеттері. Балаларды ойын ережесіне сай жылдам әрекет ету қабілеттерін жетілдіру, ептілікті дамыту. "Шұңқырдан секіріп өт" қимылды жаттығуы. Мақсат-міндеттері. Балаларды ұзындыққа секіруге машықтандыру; вестибуляр аппаратын, күш-жігерін дамыту. Өз бетімен еркін ойын әрекеті, шығарылған материалмен алаңдағы ойындар. Мақсат-міндеттері. Қызығушылығы бойынша ойын таңдау мүмкіндігін қамтамасыз ету және құрдастарымен өзара</p>	<p>жатады. "Мысық" ұяға кіріп кетсе, ары қарай өткізбес үшін, қолдарды төмен түсіріп, жолды жауып қояды. Ойынға қатысушы балалар өте зерек болу керек, біресе қолдарын көтеріп, біресе түсіріп, "мысық" пен "тышқанның" қуаласпағын реттеп тұру керек. "Тышқан" ұсталып қалса, кейіпкерді ауыстыруға болады. "Қапты алысқа кім лақтырады?" қимылды ойын-жаттығуы. (дене шынықтыру) Мақсат-міндеттері. Балаларды белгі бойынша әрекет етулерін дамыту, оң және сол қолымен қапшықты алысқа лақтыруды, жүгіруді, түсті тануды жаттықтыру. Еркін ойындар: шығарылған материалдармен</p>	<p>қолөнер сабақтарына табиғи материалдарды жинау. Мақсат-міндеттері. Балалардың қарапайым еңбек дағдыларына машықтандыру. Балалардың еркін ойыны.</p>
--	---	---	--	--	---

	<p>болады.</p> <p>Күрделенуі: жағтығу сөздерін жылдамдатып айтып, балаларды сол темпке бейімдеуге болады.</p> <p>Дербес ойындар: шығарылған материалмен ойындар, қимыл-қозғалысты дамыту, кеңістікті бағдарлауды, тепе-теңдікті сақтауды жетілдіру.</p> <p>Өз бетімен еркін ойын әрекеті, шығарылған материалмен алаңдағы ойындар.</p> <p>Максат-міндеттері.</p> <p>Қызығушылығы бойынша ойын таңдау мүмкіндігін қамтамасыз ету және құрдастарымен өзара әрекет ету біліктілігін дамыту.</p>		<p>әрекет ету біліктерін дамыту.</p>	<p>ойындар, қимыл-қозғалысты дамыту, секірмежіптен секіру.</p>	
<p>Балалардың үйге қайтуы (ата-аналарға кенес)</p> <p><i>18⁰⁰ - 18³⁰</i></p>	<p>"Әке мен атаның бала тәрбиесінде алатын орны" тақырыбында әңгімелесу.</p>	<p>Ата-аналар арасында педагогикалық білімді тарату, балаларды тәрбиелеуде ата-аналарға практикалық көмек беру.</p>	<p>Ата-аналарға кеңес. "Ұяда не көрсең, ұшқанда соны ілерсің" атты тақырыбында әңгімелесу.</p>	<p>"Сіздің баланыз" тақырыбында әңгімелесу.</p>	<p>Балалар салған суреттерінен көрме ұйымдастыру.</p>

Тексерілген

ТӘРБИЕЛЕУ-БІЛІМ БЕРУ ПРОЦЕСІНІҢ ЦИКЛОГРАММАСЫ						
Білім беру ұйымы (балабақша)	"Балалар" балабақша" МКҚК					
Топ:	Ортаңғы топ					
Тобы:	"Балалар"					
Балалардың жасы	3 жасар балалар					
Педагогтің аты-жөні	Есен					
Жоспардың құрылу кезеңі:	28.11-02.12.2022ж.					
Апта күндері	Дүйсенбі	Сейсенбі	Сәрсенбі	Бейсенбі	Жұма	
Күн тәртібі	28.11.2022ж	29.11.2022ж	30.11.2022ж	01.12.2022ж	02.12.2022ж	
Балаларды қабылдау 800-900	Таңғы сүзгі: балалардың терісін, дене қызуын, сыртқы келбетін тексеру. Балаларды жақсы көңіл күймен қарсы алу және оларға қолайлы жағдай жасау. Баланың көңіл күйін, оның жеке пікірін, қызығушылығын анықтау. (сөйлеуді дамыту)					
Ата-аналармен әңгімелесу, кеңес беру 800-900	Әңгімелесу. Баланың балабақшадағы тәртібі жайлы ақпарат беру; ата-аналарды мазалап жүрген сұрақтарына жауап беру.					
Балалардың дербес әрекеті (баяу қимылды ойындар, үстел үсті ойындары, бейнелеу әрекеті, кітаптар қарау және тағы басқа әрекеттер) 800-900	"Еңбекке баулу" Мақсат-міндеттері. Балалардың белгіленген рет бойынша киінуі, шешіну дағдыларын менгеруге бәткенесінің бауын байлау, түймелерін түймелеу, киімдерін іліп немесе ұқыпты түрде бүктеп қояға, үлкендердің көмегімен киімін дер кезінде ретке келтіру, тазалау, кептіру тағы басқа іскерліктерін жетілдіру.	"Еңбекке баулу" Мақсат-міндеттері. Балалардың балабақшадағы ойын бұрышындағы кезекшілік атқару іскерліктерін жетілдіру.	"Еңбекке баулу" Мақсат-міндеттері. Балабақшадағы арнайы жабдықтарды дұрыс пайдалану, қадірлеу, қайта орнына қою, бір- біріне көмек көрсетуге тәрбиелеу.	"Еңбекке баулу" Мақсат-міндеттері. Балаларды тамақ ішкенде табақша, қасықтарды қою, ішігі болғанда ыдыстарды жинасқа ынталандыру.	"Еңбекке баулу" Мақсат-міндеттері. Ұйымдастырылған іс- әрекет кезінде оқу құралдарын тарату және орнына жинауға ынталандыру.	
	"Туынды тап" дидактикалық ойыны. Педагог: – Балалар, қазір біз	"Не өзгерді?" дидактикалық ойыны. Мақсат-міндеттері. Көру арқылы ойлау	Саусақ жаттығуын айтқызу. Ақшақарлар қалықтап (алақандарды ашу,	"Бұл қай мезгілде болады?" дидактикалық ойыны. Мақсат-міндеттері.	Санамақтар айтқызу. "Жеті ұл". Сәл демалып, тынып ал. Тақпақ тыңдап, ұғып ал	

	<p>"Туыңды тап" дидактикалық ойынын ойнаймыз.</p> <p>– Ойынның шартын айтайын. Тактадан көптеген мемлекеттің тулары көрсетіледі. Сендер еліміздің туын көрген кезде "Қазақстан" деп айтасыңдар. Еліміздің туы қанша рет қайталанса, сендер сонша рет "Қазақстан" деп айтасыңдар.</p> <p>Педагог балалармен бірге ойынды қадағалап отырады, соңында жақсы ойнаған балаларға жалауша бейнеленген таңбалауыштар үлестіріледі.</p> <p>(сөйлеуді дамыту)</p> <p>"Не артық?" дамытушылық ойыны.</p> <p>Мақсат-міндеттері. Балаларды заттарды шарттарда берілген белгілер бойынша жіктеуге машықтандыру; ойлау қабілеттерін дамыту.</p> <p>Құралдары: түрлі заттар мен ойыншықтар немесе заттық сурет-карточкалар.</p>	<p>қабілеттерін арттыру.</p> <p>(сөйлеуді дамыту)</p> <p>"Лото "Жануарлар" үстел ойыны.</p> <p>Мақсат-міндеттері. Үй жануарлары мен жабайы жануарларды топтастыруды және жалпы атауларын атауды үйрету; зейінді, байқауды дамыту.</p> <p>Балалар берілген суреттерді топтастырады: үй жануарлары мен жабайы жануарлардың суреттері бойынша.</p> <p>(сөйлеуді дамыту, қазақ тілі, танымдық дағдылар)</p>	<p>саусақтарды көрсету)</p> <p>Ұшып барады, асықпай.</p> <p>(саусақтармен кезек-кезек жыбырлау)</p> <p>Айналып, оңға ұшып, (қолдарымен бір жаққа бұрандау)</p> <p>Айналып, солға ұшып, (қолдарымен екінші жаққа бұрандау)</p> <p>Мамықтай жерге түсіп, (алақандарымен жоғары бұлғап, төмен қарай түсіру)</p> <p>Тыныш жатыр, бізді күтіп. (алақандарды үстел басына, тізеге салу)</p> <p>(сөйлеуді дамыту)</p> <p>"Доминно", "Лото" үстел үсті ойындары.</p> <p>Мақсат-міндеттері. Ойлау қабілеттерін дамыту, ұқыптылық пен бастаған істі соңына дейін жеткізу дағдысын қалыптастыру.</p> <p>(танымдық дағдылар, сөйлеуді дамыту, қазақ тілі)</p>	<p>Балаларға жыл мезгілдерін белгілеріне қарай атауды үйрету, ойлауды, есте сақтауды, зейінді дамыту.</p> <p>Барысы педагог балаларға жыл мезгілдері туралы жұмбақтар айтады, балалар жұмбақтың шешімін тауып, суреттерден сәйкес мезгілдерді тауып тактаға іледі. (сөйлеуді дамыту, қоршаған ортамен танысу)</p> <p>Саусақ жаттығуы.</p> <p>Мақсат-міндеттері. Көркем сөзді мәнерлеп айтуға дағдыландыру; қолдың ұсақ моторикасын дамыту.</p> <p>Мұзафар Әлімбаев "Он саусақ".</p> <p>Жалғыз саусақ тіпті де, (сұқ саусақты ашамыз, қайта жұмамыз)</p> <p>Ұстай алмас жіпті де. Екі саусақ бірікті, (бас бармақ пен сұқ саусақты қосамыз)</p> <p>Ине қолға ілікті. Үш саусағым орамды, (бас бармақ пен сұқ саусақты және ортаңғыны қосып қимыл жасаймыз)</p> <p>Жүгіртеді қаламды.</p>	<p>Апта деген ағайдың Жеті бірдей ұлы бар.</p> <p>Біріншісі - Дүйсенбі, Екіншісі - Сейсенбі, Үшіншісі - Сәрсенбі, Төртіншісі - Бейсенбі, Жұма деген - Бесінші ұл.</p> <p>Алтыншы ұл - Сенбі, Жетіншісі - Жексенбі.</p> <p>(сөйлеуді дамыту)</p> <p>"Не (кім), қалай қимылдайды?" дамытушылық ойыны.</p> <p>Мақсат-міндеттері. Балаларды жан-жануарлардың суретін көріп, қалай қимылдайтындарын айтуға машықтандыру; байланыстырып сөйлеуді жетілдіру, сөздік қорларын дамыту.</p> <p>Құралдары: жан-жануарлардың суреттері.</p> <p>Мысалы.</p> <p>Ат - шабады, жүреді, желіп жүреді, жортады, жатады, аяңдайды, секіреді.</p> <p>Құрт - жорғалайды, жатады.</p> <p>Көбелек - ұшады, қонады, жүреді, отырады.</p>
--	---	--	--	---	--

	<p>Педагог түрлі заттарды немесе суреттерді төртеуден тізбекке қояды немесе салады. Әрбір төрт зат немесе суреттің арасында біреуі артық болып саналады.</p> <p>Артықты табу үшін балалар төртін арасынан бәріне ортақ қасиеті жоқты іздеп атайды.</p> <p>(сөйлеуді дамыту, қазақ тілі, танымдық дағдылар)</p>			<p>Өнерлі екен он саусақ! (он саусақты көрсетеміз)</p> <p>Қала салсақ, жол салсақ (қолымызды алға қарай созамыз)</p> <p>(сөйлеуді дамыту)</p>	<p>Балық - жүзеді, тыныс алады, құйрығымен қозғалтады.</p> <p>Қасқыр - жүреді, жүгіреді, күтіп жатады, отырады, секіреді.</p> <p>Шегіртке - отырады, секіреді, ұшады, жорғалайды, сүйрейді.</p> <p>Бүркіт - ұшады, қалқиды, қонады, отырады, жүгіреді.</p> <p>Адам - тұрады, жатады, отырады, жүгіреді, секіреді, билейді, еңкейеді, шалқаяды, әңдетеді.</p> <p>(сөйлеуді дамыту, қоршаған ортамен танысу)</p>
<p>Таңертеңгі жаттығу</p> <p>8⁰⁰ - 9⁰⁰</p>	<p>Жалпы дамыту жаттығулары (жалаушалармен).</p> <p>1. Бастапқы қалып: аяқ алшақ, дене тік, қол төменде.</p> <p>1.1. Балалар жалауларын оң жаққа сермеп, "Желбіре!" деген сөзді айтады.</p> <p>1.2. Бастапқы қалып.</p> <p>1.3. Балалар жалауларын сол жаққа сермеп, "Желбіре!" деген сөзді айтады.</p> <p>1.2. Бастапқы қалып.</p> <p>1.4. Бастапқы қалып (жаттығу 4-5 рет қайталанады).</p> <p>2. Бастапқы қалып: аяқ арасы алшақ, дене тік, қол төменде.</p> <p>2.1. Қолдарын жоғары көтеріп, жалауды сермеп "Жаса!" деген сөзді айтады.</p> <p>2.2. Бастапқы қалып (жаттығу 4 рет қайталанады).</p> <p>3. Бастапқы қалып: жерде отырады, аяқ арасы алшақ, жалаулар тізе үстінде.</p> <p>3.1. Жерге шалқасынан жатып, жалауды жоғары желбіретіп "Тербе!" деген сөзді айтады.</p> <p>3.2. Бастапқы қалып (жаттығу 3 рет қайталанады).</p> <p>4. Бастапқы қалып: аяқты бірге ұстау, дене бос, қол төменде.</p> <p>4.1. Жалауды көкірек тұсында ұстап, бір орында тұрып секіру.</p> <p>4.2. Бастапқы қалып (жаттығу 3 рет қайталанады). (мәдени-гигиеналық дағдылар, дербес әрекет, дене шынықтыру)</p>				
<p>Таңғы ас</p> <p>9⁰⁰ - 9³⁰</p>	<p>Тамақтану мәдениетін қалыптастыру: қасықты дұрыс ұстау, сорпаны төкпеу, нанды үгітпеу, майлықты дұрыс қолдану, тамақ ішкенде сөйлемей. (сөйлеуді дамыту, көркем сөз, мәдени-гигиеналық дағдылар)</p> <p>Мақсат-міндеттері. Өзін-өзі күту, тамақтану, мәдениетті қарым-қатынас негіздерін дамыту.</p>				

	<p>Асты шашпай, төкпей іш, Сораптамай, баппен іш. Келген асты алдына Тауысып іш, қалдырма. Тәрбиеші балалардың үстел үстінде дұрыс отыруларын қадағалайды.</p>				
<p>Ұйымдастырылған іс- әрекетке дайындық</p> <p>930-940</p>	<p>"Ақкала жасайық" дидактикалық ойыны. Максат-міндеттері. Зейінді, кеңістікті бейнелеуді дамыту; сөйлеуді жетілдіру. Барысы: әр баланың алдында әртүрлі көлемдегі 3 шеңбер таратылады. (үлкен, орта және кіші). Балалар олардан үлгі немесе өз ойлары бойынша ақкала жасайды. Олар қандай бөлшектердің жетіспейтінін айтады және сипаттайды. (сөйлеуді дамыту)</p>	<p>"Керісінше" дидактикалық ойыны. Максат-міндеттері. Танымдық қабілеттерін дамыту. Барысы: педагог логикалық жағынан кәте сөйлемді айтады, балалар сөйлемнің дұрыс немесе бұрыстығын табады. Мысалы, "Қардың түсі қара ("Жоқ, қардың түсі ақ"), "Ақкала ыстық" ("Жоқ, ақкала суық"), "Аю орманда жүр" ("Жоқ, аю апанда ұйықтайды"). (танымдық дағдылар, сөйлеуді дамыту)</p>	<p>"Қыста не болады?" дидактикалық ойыны. Максат-міндеттері. Қыстың белгілері туралы ойларын дамыту. Барысы: ойын "Жыл мезгілдері" үстел ойыны арқылы ойналады. Балалар қыста бейнеленген үлкен суреттерге жылдың осы уақытының белгілері бар кішкентай суреттерді алады. (сөйлеуді дамыту)</p>	<p>Балаларға эмоционалды жағымды көңіл күй мен ұйымдастырылған іс- әрекетіне мотивациялық дайындықты қалыптастыру, балаларға бір-бірімен сәлемдесуге мүмкіндік беру, ұжымда достыққа тәрбиелеу. Қуанамын мен де, қуанасын сен де. Қуанайық достарым, арайлап атқан күнге. Бүгінгі күніміз сәтті өтсін. Бәріңе сәттілік тілеймін! (сөйлеуді дамыту, әлеуметтік- эмоционалды дағдылар)</p>	<p>"Бұл қай мезгілде болады?" дидактикалық ойыны. Максат-міндеттері. Балаларға жыл мезгілдерін белгілеріне қарай атауды үйрету, ойлауды, есте сақтауды, зейінді дамыту. Барысы: педагог балаларға жыл мезгілдері туралы жұмбақтар айтады, балалар жұмбақтың шешімін тауып, суреттерден сәйкес мезгілдерді тауып, тақтаға қатармен іледі. (сөйлеуді дамыту)</p>
<p>Білім беру ұйымының кестесі бойынша ұйымдастырылған іс- әрекет</p> <p>940-1040</p>	<p>Дене шынықтыру "Ұйқыдағы аю". Максат-міндеттері. Балаларды бірінің артынан бірі арақашықтық сақтап, бағытты өзгертіп, саппен жүгіруді үйрету; сапка өз еріктерімен тұру қабілетін жетілдіру; таяқ астынан тізе мен саусақты жерге</p>	<p>Дене шынықтыру "Қорбандаған аю". Максат-міндеттері. Балаларды бірінің артынан бірі арақашықтық сақтап, бағытты өзгертіп, саппен жүгіру дағдыларын дамыту; таяқ астынан тізе мен саусақты жерге тіреп, төрттағандап еңбектеу</p>	<p>Музыка</p>	<p>Дене шынықтыру "Бағытты өзгертіп жүгіреміз". Максат-міндеттері. Балаларда сапта бір- бірлеп, бірінің артынан бірі, аяқтың ұшымен, аяқ-қол қимылдарын үйлестіру; таяқ астынан тізе мен саусақты жерге тіреп, төрттағандап еңбектеу қабілетін</p>	<p>Қазақ тілі "Қыс қызығы". Максат-міндеттері. Қыс мезгіліне тән белгілерді, ойын-сауық атауларын қазақ тілінде жалпылау және жүйелеу, қыс мезгілі туралы білімдерін кеңейту; сұрақтарға дұрыс жауап беру керектігін үйретуді</p>

	тіреп, төрттағандап еңбектеу қабілетін дамыту. "Аю қалай жүгіреді?" қимылды ойыны. Максат-міндеттері. Белгіленген межеге дейін бірінің артынан бірі арақашықтықты сақтап, бағытты өзгертіп, саппен жүгіруді үйрету.	қабілетін жетілдіру; балалардың бір бағытта бір-бірімен соқтығыспай жүру және жүгіру қабілеттерін бекіту. "Қорбандаған аю" қимылды ойыны. Максат-міндеттері. Балалардың бір бағытта бір-бірімен соқтығыспай жүру және жүгіру қабілеттерін бекіту.		пысықтау. "Белгіні тыңда" қимылды ойыны. Максат-міндеттері. Жүрудің әртүрлі түрлерін жаттықтыру	жалғастыру. "Қалың қардың астында не жатыр?" дидактикалық ойыны. Максат-міндеттері. Көру арқылы затты қабылдауын дамытып, сөздік қорын белсендіру
Серуенге дайындық <i>1040-1050</i>	Балаларды серуенге ынталандыру; серуенге ойын жабдықтарын іріктеу; балалармен жеке әңгімелесулер; шалбарын, бас киімі мен бәтенкесін реттілікпен киюін қадағалау. (мәдени-гигиеналық дағдылар, дербес әрекет)				
Серуен <i>1050-1150</i>	Кішкентай балаларды бақылау. (қоршаған ортамен танысу, сөйлеуді дамыту, көркем сөз) Максат-міндеттері. Балалардың жазда қалай киінетіндеріне назар аудару: жеңіл көйлектер, шалақ шалбар, бас киімдер – орамалдар, жеңіл қалпақтар (күннің көзі басты қыздырмас үшін), жазғы киімдер ашық түсті болуға тиіс екеніне көңіл аудару. Балалар арасында достық қарым-қатынасты қалыптастыру. Ізгілік және қамқорлық сезімін тәрбиелеу.	Ауладағы адамдардың еңбектерін бақылау. (қоршаған ортамен танысу, сөйлеуді дамыту, көркем сөз) Максат-міндеттері. Ересектердің еңбегіне қызығушылықты арттыру; байқағыштыққа, еңбекті қадірлеуге баулу. - Бүгін біз ауладағы адамдардың жұмыстарын бақылаймыз. Жыл мезгілдеріне байланысты жұмыстар әртүрлі болып келеді. Жазда қызыстарды жинайды, ауланы сыпырады, гүлдерді суарады, шөп жұлады. Біз көмекші баламыз,	Арнайы көліктерді бақылау. (қоршаған ортамен танысу, сөйлеуді дамыту, көркем сөз) Максат-міндеттері. Арнайы көліктер жайлы білімдерін кеңейту; сөздік қорын молайту. Педагог көшеде өтіп жатқан техниканы не үшін көлік деп атайтынын сұрайды. Балалар көліктерге тән ерекшеліктерді айтады, көліктердің түстерін, жеңіл көлік немесе жүк тасымалдайтын көлік екенін анықтап жатады. Ересектермен бірге орындалатын қарапайым еңбек тапсырмалары: бақша	Көкшімшықты бақылау. (қоршаған ортамен танысу, сөйлеуді дамыту, көркем сөз) Максат-міндеттері. Құстарға қызығушылық тудыруды жалғастыру; көкшімшықтың тіршілік ету ортасымен, сыртқы түрінің ерекшеліктерімен таныстыру. Ересек адамдармен орындалатын қарапайым еңбек тапсырмалары (ауланы қардан тазарту). Қимыл-қозғалыс ойындары: "Біз көңілді балалармыз", "Құстар мен мысық". Максат-міндеттері.	Суды бақылау. (қоршаған ортамен танысу, сөйлеуді дамыту) Максат-міндеттері. Балалардың суды ұқыпты пайдалану туралы түсініктерін қалыптастыру. Судың қасиеттері туралы білімдерін нығайту, температурасы әртүрлі болатынын айту, суда кейбір заттар батып кетеді, басқалары судың бетіне шығады. Бақылау барысы: балалардың назарын судың қасиеттеріне аудару: сұйық, әртүрлі температурада болу мүмкіндігі (ыстық, суық). Су мөлдір, онда

<p>Такпак Ермек Өтетілеуұлы "Іні".</p> <p>"Бір ісіме қапа ма?" - деп қарайды апаман Сипаттырып басынан Еркелейді атама.</p> <p>"Жүппен жарыса жүгіру" қимыл-қозғалыс ойыны. (дене шынықтыру)</p> <p>Максат-міндеттері. Балаларды белгі бойынша қол ұстасып, жүппен жарыса жүгіруге дағдыландыру; күнделікті белсенді қозғалыс қызметінің қажеттілігін қалыптастыру.</p> <p>Еңбек әрекеті: ойыншықтарды жөндеу</p> <p>Максат-міндеттері. Ойыншықтарды жөндеуді өз ықыласымен орындауды, басталған істі соңына дейін жеткізуге дағдыландыру.</p> <p>"Себетке допты лақтыру" ойын жаттығуы. (дене шынықтыру)</p> <p>Максат-міндеттері. Балаларды доппен ойындарға тарту; дәлдікке, мергендікке, шапшаңдыққа,</p>	<p>Төзімді, ұқыпты боламыз.</p> <p>Шеберлікке жету үшін Көп еңбек саламыз.</p> <p>"Орамал" қимыл-қозғалыс ойыны. (дене шынықтыру)</p> <p>Максат-міндеттері. Балаларды шапшаңдыққа баулу, ойынға қызығушылықтарын арттыру.</p> <p>Балалар шеңбер құрып отырады, шеңбер бойымен бір бала жүгіреді, оның қолында орамалы болуы тиіс.</p> <p>Шеңбер бойында отырған баланың бірінің артына орамалды тастап кетуге тиісті. Бала артына бұрылып қарап, орамалды алып, орамал тастаған баланы қуып жетіп, орамалды лақтырып тигізуі керек.</p> <p>Егер тигізе алмаса, ойынды өзі жалғастырады. Орамал тастаған ойыншы қуып келе жатқан баланың орынына отыруы керек.</p> <p>Қуғыншы бала орамал тастаушыға орамалды тигізсе, онда ойынды орамал тастаушы бала өзі жалғастырады.</p> <p>"Салыстырулар"</p>	<p>қайшысымен ағаштар мен бұталардың сыңған, құрғақ бұтақтарын кию, оларды тазалау</p> <p>Максат-міндеттері. Бақша қайшысын қолдануды үйрету, сыңған бұтақтарды ғана жою керектігі туралы түсініктерін дамыту.</p> <p>Қимыл-қозғалыс ойыны. "Тым-тырақай" ойыны. (дене шынықтыру)</p> <p>Максат-міндеттері. Балаларға ойын шартына сай ойнауды үйрету; шапшаңдыққа, зеректікке, кеңістікті бағдарлау, жылдам жүгіре білу қабілеттерін дамыту.</p> <p>Балалар шеңбер құрайды.</p> <p>Бір немесе бірнеше бала шеңбер ортасында белгілі санамақ сөздерден кейін ұстап алушылардың рөлін атқаратын болады.</p> <p>Ал, кәнеки, балалар, "Бір, екі, үш!" - деп санаңдар!</p> <p>"Бір, екі, үш! Ал, тараңдар!"</p> <p>Бұл сөздерден кейін балалар жан-жаққа бығырай қашады.</p> <p>Оларды ортада тұрған</p>	<p>Физикалық белсенділікті арттыру; педагогтің белгісі бойынша тез әрекет ету.</p> <p>"Қағып алмай өт" (кегли) ойын жаттығуы.</p> <p>Максат-міндеттері. Балалардың кегли арасымен баяу және епті өтуге дағдыландыру, көз мөлшерін, тепе-теңдікті, вестибуляр аппаратын дамыту.</p> <p>Құралдар: кеглилер</p> <p>Өзіндік еркін ойын әрекеттері, қимыл-қозғалыстарды дамыту.</p> <p>Максат-міндеттері. 2-3 м қашықтыққа алдыға қарай екі аяқпен секіруге жаттықтыру.</p>	<p>бәрі көрінеді. Ыстық күнде бассейнде су тез қызды. Тоғандағы, өзендегі, көлдегі су жазда қызды, адамдар шомылуда барады.</p> <p>Асфальтқа шашыраған судың қаншалықты тез кебетінін көрсету.</p> <p>Үлкен балалармен суға қандай заттар батып жатқанын, қайсы батпайтынын анықтау.</p> <p>Неліктен олар жүзіп немесе батып бара жатқанын анықтау.</p> <p>Еңбек әрекеті: құрап қалған шөптерді жинау (тәрбиешінің көмегімен)</p> <p>Максат-міндеттері. Балаларды қарапайым еңбек дағдыларына баулу.</p> <p>Құралдары: қолғаптар, қаптар.</p> <p>Педагог балалардың шөптерге аллергиясын ескеру тиіс.</p> <p>"Толқиды теңіз" қимылды ойыны. (дене шынықтыру, көркем сөз)</p> <p>Максат-міндеттері. Балаларды шыдамдылыққа тәрбиелеу.</p> <p>Балалар ойын алаңында айналып жүріп,</p>
--	--	---	---	--

	<p>зеректікке баулу. Педагог балаларды екі топқа бөледі. Екі топтың ортасында себет тұрады. Балалар допты жерге лақтырғанда секіртіп себетке түсіру керек. Себетке көп доп лақтырған балалар тобы жеңіске жетеді. Құралдары: спорттық құралдарды жинауға арналған себет, балаларға доптар.</p>	<p>дидактикалық ойыны. (сөйлеуді дамыту) Мақсат-міндеттері. Балалардың ойлау қабілеттерін дамыту. Ұсынылған заттарды салыстыру, заттар туралы әңгімелерді құрастыру. Еңбек әрекеті: ауладағы ағаштан түскен құрғақ бұтақтарды жинау. Мақсат-міндеттері: балаларды бірлесе жұмыс істеуге баулу. Балалардың еркін ойыны.</p>	<p>бала ұстап алу керек. Екі-үш бала ұсталған соң, тәрбиеші "Бір, екі, үш!" деп санағанша, балалар жылдам шеңбер құрып тұрады. Ойын қайта басталады. "Аралар мен аюлар" қимыл-қозғалыс ойыны. (дене шынықтыру) Мақсат-міндеттері. Ауыспалы кадамдармен гимнастикалық сатымен өрмелеуге жаттықтыру; допты лақтыру және қағып алуға жаттықтыру. Өз бетімен еркін ойын әрекеті, шығарылған материалмен ойындар: секіру жаттығулары. Мақсат-міндеттері. Секіртпені артқа, алға айналдыра секіру біліктіліктерін бекіту.</p>	<p>Толкиды теңіз бір, Толкиды теңіз екі, Толкиды теңіз үш, Толкиды теңіз төрт. Тәрбиеші белгісі бойынша: "Толқын мұз бол!" - дегенде балалар қозғалмай қалу керек. "Өткеншек" қимыл-қозғалыс ойыны. (дене шынықтыру, көркем сөз) Мақсат-міндеттері. Балаларды шеңберге тұрып, бойымен жүруге және жүгіруге бейімдеу; вестибуляр аппаратын дамыту; ептілікке, ұйымшылдыққа тәрбиелеу. Ақырын-ақырын ітеріп, Өткеншекті қозғалтамыз. Жылдам-жылдам жүгіріп, Шеңберді айналдырамыз. Д. Ахметова. Педагог барлық балалардың бірыңғай қимылдауын қадағалап жүру керек. Шеңбер бойымен жүргізу үшін, балаларды бір жаққа бұрып, беттерін шеңбер ортасына қарату керек. Балалардың ойынды меңгерудегі басты міндеті - аса жылдам</p>
--	--	--	--	---

					жүгірмеу. Өрбір бала кимылдау кезінде шенбердің бір жақ бойымен жүріп, бүкіл шенбердің жылжып жатқанын бақылайды. Балалардың еркін ойыны. Балаларға ойын тақырыбын өздері таңдауды үйрету
Серуеннен оралу <i>11⁵⁰ - 12⁰⁰</i>	Өз шкафын белгі бойынша тауып алуға, өз киімін өздігінен шешуге, өз қажеттері жайында айтуға машықтандыру. (мәдени-гигиеналық дағдылар, дербес әрекет)				
Түскі ас <i>12⁰⁰ - 12⁵⁰</i>	Тамақтану мәдениетін қалыптастыру: қасықты дұрыс ұстау, сорпаны төкпеу, нанды үгітпеу, майлықты дұрыс қолдану, тамақ ішкенде сөйлемей. (сөйлеуді дамыту, көркем сөз, мәдени-гигиеналық дағдылар) Максат-міндеттері. Өзін-өзі күту, тамақтану, мәдениетті қарым-қатынас негіздерін дамыту. Асты шашпай, төкпей іш, Сораптамай, баппен іш. Келген асты алдына Тауысып іш, қалдырма. Тәрбиеші балалардың үстел үстінде дұрыс отыруларын қадағалайды.				
Күндізгі ұйқы <i>12⁵⁰ - 13¹⁰</i>	Балалардың тыныш ұйықтауына жайлы жағдай жасау. (мәдени-гигиеналық дағдылар)				
Бірте-бірте тұрғызу, сауықтыру шаралары <i>13¹⁰ - 13⁴⁰</i>	Ұйқыдан тұрғаннан кейін төсекте жатып жаттығу жасау; төсектерінен тұрмай жатып, көрпелерін ашпай жатқан күйінде балалар жалпы дамыту жаттығуларының аз мөлшерін орындайды (төсекте жатып 2-3 минут жасалатын жаттығулар балалардың ұйқысы ашылып, сергек болуына бағытталған). Жаттығуды ұйқыдан ояңған балалармен өткізген дұрыс, қалғандары ояңған кезде қосылады). Жалпақтабандықтың алдын алу мақсатында денсаулық жолдарымен жүру. (дене шынықтыру)				
Бесін ас <i>13⁴⁰ - 16⁰⁰</i>	Тамақтану мәдениетін қалыптастыру: қасықты дұрыс ұстау, сорпаны төкпеу, нанды үгітпеу, майлықты дұрыс қолдану, тамақ ішкенде сөйлемей. (сөйлеуді дамыту, көркем сөз, мәдени-гигиеналық дағдылар) Максат-міндеттері. Өзін-өзі күту, тамақтану, мәдениетті қарым-қатынас негіздерін дамыту. Асты шашпай, төкпей іш, Сораптамай, баппен іш. Келген асты алдына Тауысып іш, қалдырма. Тәрбиеші балалардың үстел үстінде дұрыс отыруларын қадағалайды.				
Балалардың дербес әрекеті (баяу кимылды)	Саусақ жаттығуын орындау.	Математика негіздерінен ойын-	"Үйсіз қоян" қимылды ойын.	Қоршаған ортамен танысудан ойын-	Сөйлеуді дамытудан ойын-жаттығу

<p>ойындар, үстел үсті ойындары, бейнелеу әрекеті, кітаптар қарау және тағы басқа әрекеттер)</p> <p>15-18</p>	<p>"Жыл мезгілдері" Мұз да, қар да ерісе, Өлең айтар өзендер. (мандайдың ортасынан құлақтың жоғарғы ұшына дейін екі қолымен сипайды) Ұйқы қашса қонжықтан, Көктем келді дерсің сен, (бетті иектен бастап, құлақтың төменгі ұшына қарай сипайды) Қызса қатты күн көзі, Қарлығаштар самғаса, (мандайдың ортасынан құлақтың жоғарғы ұшына дейін екі қолымен сипайды) Ыстық аптап, құрғақшылық, Жаз келгенін білдірер, (бетті иектен бастап, құлақтың төменгі ұшына қарай сипайды) Шатырда жаңбыр ойнаса, Бірде қатты, бірде жай (мандайдың ортасынан құлақтың жоғарғы ұшына дейін саусақ ұшымен ұрғылайды) Жер жапырақты жамылып, Күз келгенін білдірер. (бетті иектен бастап, құлақтың төменгі ұшына дейін саусақ ұшымен ұрғылайды) Боран боран, жел тұрса,</p>	<p>жаттығу "Данаға бөкебайды дайындап берейік". Максат-міндеттері. Балаларды екі қарама-қарсы затты ұзындығы және биіктігі бойынша тұтастырып, салыстыруды үйрету; заттардың биіктігінің немесе ұзындығының қасиеттеріне сүйеніп, белгілі түспен сәйкестендіруді, солдан оңға қарай тізуге жаттықтыру; заттардың ұзын не қысқа екенін айтқызып үйрету; зейінді, көзбен мөлшерлеу, есте сақтау, ойлау қабілетін дамыту.</p> <p>"Аю қалай жүгіреді?" қимылды ойыны. Педагог балаларды екі топқа бөліп, бір сызыққа тұрғызып, белгіленген межеге дейін сапта бірінің артынан бірі арақашықтықты сақтап, бағытты өзгертіп жүгіру керектігін айтады. Педагог жүгіру кезінде "Аю қалай жүгіреді?" дегенде балалар аюдың кейпіне түсіп, маймандап жүгіре бастайды. Педагог</p>	<p>Максат-міндеттері. Дыбыстық белгіге реакция жылдамдығын арттыру, балаларды ереже бойынша ойнауға үйрету. Барысы: ойыншылар арасынан аңшы мен үйсіз қоян таңдалады. Қалған балалар қояндар болып, өздері үшін шеңбер жасайды (үйлері). "Үйсіз қоян" қашып кетеді, ал "аңшы" оны қуып жетеді. "Қоян" кез келген шеңберге жүгіру арқылы "аңшыдан" құтыла алады; онда шеңберге ағылған "қоян" тез арада қашып кетуі керек, өйткені қазір ол үйсіз қалады, ал "аңшы" оны ұстап алады. "Аңшы" қоянды ұстаған бойда өзі "қоянға", ал "қоян" "аңшыға" айналады.</p> <p>Сурет салудан ойын-жаттығу. "Шыршалар қар жамылды". Максат-міндеттері. Балаларға жасыл бор арқылы шырша бейнесін салып, қылқаламмен шырша үстінде жатқан ақ қарды</p>	<p>жаттығу "Қаладағы қыс". Максат-міндеттері. Қыс туралы көркем сөздер арқылы балалардың сөздік қорын жетілдіру, құрдастарымен және ересектермен еркін қарым-қатынас барысында танымдық-зерттеушілік іс-әрекет дағдыларын және зейіні мен есте сақтауын, ойлауы мен қабылдау қабілетін дамыту. «Ол не?» дидактикалық ойыны. Максат-міндеттері. Балалардың ойлау қабілеттерін, сұрақтарға жылдам, әрі толық жауап беру іскеліктерін жетілдіру.</p> <p>"Түлкілер мен тауықтар" қимылды ойыны. Максат-міндеттері. Жылдам жүгіруді, ептілікті дамыту. Барысы. Бөлменің бір шетінде тауық қорасындағы тауықтар мен әтештер орналасқан. Қарсы бетте тауықтар бар. Тауықтар мен әтештер (үш-бес ойыншы) дәнді дақыл жеп жүргендей</p>	<p>"Қыс келді атты суретпен танысу". Максат-міндеттері. Балалардың қыс туралы ұғымдарын пысықтау, сөз тіркестері мен жай сөйлемдер арқылы құбылыстарын сипаттау тәртібіне үйрету. Дамытушы жаттығу. "Қай мезгілде болады?" Максат-міндеттері. Шеңберге тұрғызып ойнату, мнемосызбаларды қолдану.</p> <p>Драматизация. "Үйшік" ертегісін фланелеграф театрын қолдану арқылы сахналау.</p> <p>Вариативті компонент/Әлеумет "Үй құрылысы" ойыны. Максат-міндеттері. Балаларды құрылысшы қызметінің ерекшеліктерімен таныстыру, құрылыс материалдарының қарапайым түрлері мен құрылысшыға қажетті құралдар туралы білімдерін кеңейту, үй құрылысын ойыншық құрылыс</p>
---	---	---	--	---	--

	<p>Айналаны қар басса, Үйлер ақ көрпеге оранса, Келді дей бер қыс ортаға. (спираль тәрізді қимылдарды маңдай ортасынан құлақтың жоғарғы ұшына дейін орындайды)</p> <p>Музыкадан ойын- жаттығу "Қысты сағындық". Мақсат-міндеттері. Балалардың орыс халқының әуеніндегі әннің сипатын түсініп, ажырату қабілетін дамыту; әннің әуендік мазмұнын тыңдай отырып, эмоционалды қабылдай білуге үйрету; өзге ұлт әуенінің ырғақтық сипатын сезіне білу қабілетін дамыту; қыс туралы әнді айтуда дұрыс тыныс алу дағдысын дамыту; қыс мезгілінің ерекшелігін музыкадағы контрастық бөлімдер арқылы ажыратуды үйрету; музыкалық- дидактикалық ойындарда зейіні мен зеректігін калыптастыру. Балаларды эстетикалық қарым-қатынас пен</p>	<p>балаларға қандай жүгіру түрі болмасын арақашықтықты сақтап, жүгіру керектігін түсіндіреді және қалай жүгіру керектігін тағы да естеріне салады. Екі топтағы балалардың қайсы ережеге сай және жылдам жүгірсе, сол топ жеңген болып есептеледі.</p>	<p>салуды үйрету. Саусақ жаттығуы. "Ақшақарлар калықтап".</p>	<p>бөлме айналасында жүреді. Түлкі оларға жақындағанда әтештер: "Ку-ка-ре-ку!" деп айқайлайды. Бұл белгі бойынша барлығы тауық қорасына жүгіреді, олардың артынан түлкі асығады, ол ойыншылардың кез келгеніне қолын тигізуге тырысады.</p> <p>Құрастырудан ойын- жаттығу "Шана". Мақсат-міндеттері. Балаларды құрылыс материалдары кірпіш пен призмалардан шананы жасауды үйрету; кірпіштерді бір бағытта көлденең тізіп, жатқызу қабілетін игеруге дағдыландыру. Құрылыс нәтижесімен ойнау.</p>	<p>материалдарымен салуды үйрету.</p>
--	--	---	---	--	---

	ізгілік ережелеріне тәрбиелеу; ұйымдастырылған іс-әрекеті бараысындағы белсенділіктері мен қызығушылықтарын арттыру. "Қысқы санырауқұлақтар" ойыны. Мақсат-міндеттері. Кедергілерге соқтықпай, санырауқұлақтарды теріп алуды үйрету				
Балалармен жеке жұмыс <i>16⁰⁰ - 17⁰⁰</i>	"Түлкі", "Маймыл" тақпақтарын жаттау. Мақсат-міндеттері. Бала тілін дамыту. Тақпақтар жаттау. Төлеу Шахановтың тақпақтары. "Түлкі". Жем іздеп жүгіріп, Аңшыдан тығылып. Қақпанға жуымай Жүреді, қуын-ай! "Маймыл". Кәмпитті толтырып уысқа, Секірдің бұрыштан бұрышқа. Жолдасың таңырқап қарайды, Қызғаншақ болуың дұрыс па? (көркем әдебиет, сөйлеуді дамыту)	"Қыс" мезгілі тақырыбында сюжетті-суреттер қарастыру. Мақсат-міндеттері. Бала тілін дамыту. "Қыс" мезгілі тақырыбында сюжетті-суреттер қарастыру. Балаларға сұрақтар қою. Сұрақтарға толық жауапты талап ету. (сөйлеуді дамыту)	"Түлкі", "Маймыл" тақпақтарын жаттау. Мақсат-міндеттері. Бала тілін дамыту. Тақпақты қайталау. Төлеу Шахановтың тақпақтары. "Түлкі". Жем іздеп жүгіріп, Аңшыдан тығылып. Қақпанға жуымай Жүреді, қуын-ай! "Маймыл". Кәмпитті толтырып уысқа, Секірдің бұрыштан бұрышқа. Жолдасың таңырқап қарайды, Қызғаншақ болуың дұрыс па? (көркем әдебиет, сөйлеуді дамыту)	"Жаңылтпаштар". Мақсат-міндеттері. Балаларды жаңылтпаштарды дұрыс және жылдам айтуға машықтандыру. Ойынның құрал-жабдықтары: жаңылтпаштар сюжеті бойынша суреттер. Ойын барысы: тәрбиеші балаларға жаңылтпаштарды айтады. Балалар оны дұрыс әрі жылдам қайталап айтуы керек. (көркем әдебиет, сөйлеуді дамыту)	"Қыста" тақпағын жаттатқызу. Мақсат-міндеттері. Бала тілін дамыту. Тақпақтар айтқызу. Оразбай Байбаков "Қыста". Ойшыл орман сілкінді, Жібергенде жел ырғап. Мұз астында бұлқынды. Күміс өзен сылдырлап Ғайып болды түнгі ызғар, Ай да батты ақ маңдай. Күн көзінен жұлдыздар Балқып бара жатқандай. (көркем әдебиет, сөйлеуді дамыту)

<p>Серуенге дайындық 1840-1800</p>	<p>Балаларды серуенге ынталандыру; серуенге ойын жабдықтарын іріктеу, балалармен жеке әңгімелесулер; шалбарын, бас киімі мен бөгенкесін реттілікпен киюін қадағалау. (мәдени-гигиеналық дағдылар, дербес әрекет)</p>				
<p>Серуен 1800-1800</p>	<p>Кішкентай балаларды бақылауды жалғастыру. (қоршаған ортамен танысу, сөйлеуді дамыту, көркем сөз) Максат-міндеттері. Балалардың жазда қалай киінетіндеріне назар аудару: жеңіл көйлектер, шолақ шалбар; бас киімдер: орамалдар, жеңіл қалпақтар (бастан күн өтпеу үшін), жазғы киімдер ашық түсті болуға тиіс екеніне көңіл аудару. Балалар арасында достық қарым-қатынасты қалыптастыру. Ізгілік және қамқорлық сезімін тәрбиелеу. Такпақ. Е. Өтетілеуұлы "Іні". "Бір ісіме қапа ма?" - Деп қарайды апама Сипаттырып басынан Еркелейді атама. "Жүппен жарыса жүгіру" қимыл-қозғалыс ойыны. (дене шынықтыру) Максат-міндеттері. Балаларды белгі бойынша қол ұстасып, жүппен жарыса</p>	<p>Ауладағы адамдардың еңбектерін бақылауды жалғастыру. (қоршаған ортамен танысу, сөйлеуді дамыту, көркем сөз) Максат-міндеттері. Ересектердің еңбегіне қызығушылықты арттыру; байқағыштыққа, еңбекті қадірлеуге баулу. Бүгін біз сендермен ауладағы адамдардың жұмыстарын бақылаймыз. Жыл мезгілдеріне байланысты жұмыстар әртүрлі болып келеді. Жазда қоқыстарды жинайды, ауланы сыпырады, гүлдерді суарады, шөп жұлады. Біз көмекші баламыз, Төзімді, ұқыпты боламыз. Шеберлікке жету үшін Көп еңбек саламыз. "Орамал" қимыл-қозғалыс ойыны. (дене шынықтыру) Максат-міндеттері. Балаларды шапшаңдыққа баулу, ойынға қызығушылықтарын арттыру.</p>	<p>Арнайы көліктерді бақылауды жалғастыру. (қоршаған ортамен танысу, сөйлеуді дамыту, көркем сөз) Максат-міндеттері. Арнайы көліктер жайлы білімдерін кеңейту; сөздік қорын молайту. Педагог көшеде өтіп жатқан техниканы не үшін көлік деп атайтынын сұрайды. Балалар көліктерге тән ерекшеліктерді айтады, көліктердің түстерін, жеңіл көлік не жүк тасымалдайтын көлік екенін анықтап жатады. Ересектермен бірге орындалатын қарапайым еңбек тапсырмалары: бақша қайшысымен ағаштар мен бұталардың сынған, құрғақ бұтақтарын кию, оларды тазалау. Максат-міндеттері. Бақша қайшысын қолдануды үйрету, онымен сынған бұтақтарды ғана кию керектігі туралы түсініктерін дамыту. Қимыл-қозғалыс ойыны. "Тым-</p>	<p>Көкшымшықты бақылау. (қоршаған ортамен танысу, сөйлеуді дамыту, көркем сөз) Максат-міндеттері. Құстарға қызығушылық тудыруды жалғастыру; көкшымшықтың тіршілік ету ортасымен, сыртқы түрінің ерекшеліктерімен таныстыру. Ересек адамдармен орындалатын қарапайым еңбек тапсырмалары (ауланы қардан тазарту). Қимыл-қозғалыс ойындары: "Біз көңілді балалармыз", "Құстар мен мысық". Максат-міндеттері. Физикалық белсенділікті арттыру; педагогтің белгісі бойынша тез әрекет ету. "Қағып алмай өт" (кегли) ойын жаттығуы. Максат-міндеттері. Балалардың кегли арасымен баяу және епті өтуге дағдыландыру; көз мөлшерін, тепе-теңдікті, вестибуляр аппаратын</p>	<p>Суды бақылауды жалғастыру. (қоршаған ортамен танысу, сөйлеуді дамыту) Максат-міндеттері. Балалардың суды ұқыпты пайдалану туралы түсініктерін қалыптастыру. Судың қасиеттері туралы білімдерін нығайту, температурасы әртүрлі болатынын айту, суда кейбір заттар батып кетеді, басқалары судың бетіне шығады. Бақылау барысы: балалардың назарын судың қасиеттеріне аудару: сұйық, әртүрлі температурада болу мүмкіндігі (ыстық, суық). Су мөлдір, онда бәрі көрінеді. Ыстық күнде бассейнде су тез қызады. Тоғандағы, өзендегі, көлдегі су жазда қызады, адамдар шомылуға барады. Асфальтқа шашыраған судың қаншалықты тез кебетінін көрсету. Үлкен балалармен суға қандай заттар батып жатқанын, қайсы батпайтынын анықтау.</p>

<p>жүгіруге дағдыландыру, күнделікті белсенді қимыл-қозғалыс қызметінің қажеттілігін қалыптастыру.</p> <p>Еңбек әрекеті: ойыншықтарды жөндеу</p> <p>Максат-міндеттері. Ойыншықтарды жөндеуді өз ықыласымен орындауға, басталған істі соңына дейін жеткізуге дағдыландыру.</p> <p>"Себетке допты лақтыр" ойын жаттығуы. (дене шынықтыру)</p> <p>Максат-міндеттері. Балаларды доппен ойындарға тарту; дәлдікке, мергендікке, шапшаңдыққа, зеректікке баулу.</p> <p>Педагог балаларды екі топқа бөледі. Екі топтың ортасында себет тұрады.</p> <p>Балалар допты жерге лақтырғанда секіртіп себетке түсіру керек.</p> <p>Себетке көп доп лақтырған балалар тобы жеңіске жетеді.</p> <p>Құралдары: спорттық құралдарды жинауға арналған себет, балаларға доптар.</p>	<p>Балалар шеңбер құрып отырады, ал шеңбер бойымен бір бала жүгіреді, оның қолында орамалы болуы тиіс.</p> <p>Шеңбер бойында отырған баланың бірінің орамалды артына тастап кетуге тиісті. Бала артына бұрылып қарап, орамалды алып, орамал тастаған баланы қуып жетіп орамалды лақтырып тигізуі керек.</p> <p>Егер тигізе алмаса, ойынды өзі жалғастырады. Орамал тастаған ойыншы қуып келе жатқан баланың орынына отыруы керек.</p> <p>Қуғыншы бала орамал тастаушыға орамалды тигізсе, онда ойынды орамал тастаушы бала өзі жалғастырады.</p> <p>"Салыстырулар" дидактикалық ойыны. (сөйлеуді дамыту)</p> <p>Максат-міндеттері. Балалардың ойлау қабілеттерін дамыту.</p> <p>Педагогтің ұсынылған заттарды салыстыра білу, заттар туралы әңгімелерді құрастыра білу.</p> <p>Еңбек әрекеті: ауладағы ағаштан түскен қурақ</p>	<p>тырақай" ойыны. (дене шынықтыру)</p> <p>Максат-міндеттері. Балаларға ойын шартына сай ойнауды үйрету; шапшаңдыққа, зеректікке, кеңістікті бағдарлау, жылдам жүгіре білу қабілеттерін дамыту.</p> <p>Балалар шеңбер құрайды.</p> <p>Бір немесе бірнеше бала шеңбер ортасында белгілі санамақтан кейін ұстап алушылардың рөлін атқаратын болады.</p> <p>Ал, кәнеки, балалар, "Бір, екі, үш!" деп санаңдар!</p> <p>"Бір, екі, үш! Ал, тарандар!"</p> <p>Бұл сөздерден кейін балалар жан-жаққа бығырай қашады.</p> <p>Оларды ортада тұрған бала ұстап алу керек.</p> <p>Екі-үш бала ұсталған соң, тәрбиеші "Бір, екі, үш!" деп санағанша, балалар жылдам шеңбер құрып тұрады.</p> <p>Ойын қайта басталады.</p> <p>"Аралар мен аюлар" қимыл-қозғалыс ойыны. (дене шынықтыру)</p> <p>Максат-міндеттері.</p>	<p>дамыту.</p> <p>Құралдар: кеглилер.</p> <p>Өзіндік еркін ойын әрекеттері, қимыл-қозғалыстарды дамыту.</p> <p>Максат-міндеттері. 2-3 м қашықтыққа алдыға қарай екі аяқпен секіруге жаттықтыру.</p>	<p>Неліктен олар жүзіп немесе батып бара жатқанын анықтау.</p> <p>Еңбек әрекеті: қурап қалған шөптерді жинау (тәрбиешінің көмегімен)</p> <p>Максат-міндеттері. Балаларды қарапайым еңбек дағдыларына баулу.</p> <p>Құралдары: қолғаптар, қаптар.</p> <p>Педагог балалардың шөптерге аллергиясын ескеру тиіс.</p> <p>"Толқиды теңіз" қимылды ойыны. (дене шынықтыру, көркем сөз)</p> <p>Максат-міндеттері. Балаларды шыдамдылыққа тәрбиелеу.</p> <p>Балалар ойын алаңында айналып жүріп:</p> <p>Толқиды теңіз бір, Толқиды теңіз екі, Толқиды теңіз үш, Толқиды теңіз төрт.</p> <p>Тәрбиеші белгісі бойынша: "Толқын мұз бол!" - дегенде балалар қозғалмай қалу керек.</p> <p>"Әткеншек" қимыл-қозғалыс ойыны. (дене шынықтыру, көркем сөз)</p> <p>Максат-міндеттері.</p>
---	---	--	---	---

		<p>бұтақтарды жинау. Мақсат-міндеттері Балаларды бірлесе жұмыс істеуге баулу. Балалардың еркін ойыны.</p>	<p>Ауыспалы қаламдармен гимнастикалық сатымен өрмелеуге жаттықтыру; допты лақтыру мен қағып алуға жаттықтыру. Өз бетімен еркін ойын әрекеті, шығарылған материалмен ойындар: секіру жаттығулары. Мақсат-міндеттері. Секірмежіпті артқа және алға айналдыра секіру біліктерін бекіту.</p>		<p>Балаларды шеңберге тұрып, бойымен жүруге және жүгіруге бейімдеу, вестибуляр аппаратын дамыту; ептілікке, ұйымшылдыққа тәрбиелеу. Ақырын-ақырын итеріп, Өткеншекті қозғалтамыз. Жылдам-жылдам жүгіріп, Шеңберді айналдырамыз. Д. Ахметова. Педагог барлық балалардың бірыңғай қимылдауын қадағалап жүру керек. Шеңбер бойымен жүргізу үшін, балаларды бір жаққа бұрып, беттерін шеңбер ортасына қарату керек. Балалардың ойынды меңгерудегі басты міндеті - аса жылдам жүгірмеу. Әрбір бала қимылдау кезінде шеңбердің бір жақ бойымен жүріп, бүкіл шеңбердің жылжып жатқанын бақылайды. Балалардың еркін ойыны. Балаларға өз бетінше ойын тақырыбын таңдауды үйрету.</p>
Балалардың үйге қайтуы (ата-аналарға)	Кеңес. "Қыс мезгілінде бала"	Жаднама. "Баламен бірге қысқы"	Ата-аналарға кеңес. "Ойын әрекеттері"	"Баланың қоғаммен өзара әрекеттесуі"	Ата-аналардың педагогикалық

көлемі) 1800 - 1850	иммунитетін көтеру жолдары"	серуенді пайдалы отқыту"	арызына балаларына әлеуметтендіру"	тақтарыбызды әңгімелесу	мәдениетін арттыру
------------------------	--------------------------------	-----------------------------	---------------------------------------	----------------------------	--------------------

Мексикадағы...

Түркістан облысының адами әлеуетті дамыту басқармасының
Төлеби ауданының адами әлеуетті дамыту бөлімінің
«Балаби» бөбекжайы» МКҚК

ТӘРБИЕЛЕУ-БІЛІМ БЕРУ ПРОЦЕСІНІҢ ЦИКЛОГРАММАСЫ

Ортаңғы “Ботақан” тобы

Тәрбиешілер: Шамшиева Ж. Жамсидбаева М.

2022-2023 оқу жылы



ТӘРБИЕЛЕУ-БІЛІМ БЕРУ ПРОЦЕСІНІҢ ЦИКЛОГРАММАСЫ

Білім беру ұйымы (балабақша)	"Қалмақ" балалар «Жаңа» МККК				
Топ:	Ортаңғы топ				
Тобы:	"Балалар"				
Балалардың жасы	3 жасар балалар				
Педагогтің аты-жөні	Шамшиева К.				
Жоспардың құрылу кезеңі:	05.12-09.12.2022ж.				
Апта күндері	Дүйсенбі	Сейсенбі	Сәрсенбі	Бейсенбі	Жұма
	5.12.2022	6.12.2022	7.12.2022	8.12.2022	9.12.2022
Күн тәртібі					
Балаларды қабылдау	Таңғы сүзгі: балалардың терісін, дене қызуын, сыртқы келбетін тексеру. Балаларды жақсы көңіл күймен қарсы алу және оларға қолайлы жағдай жасау. Баланың көңіл күйін, оның жеке пікірін, қызығушылығын анықтау. (сөйлеуді дамыту)				
Ата-аналармен әңгімелесу, кеңес беру	Ата-аналар арналған кеңес: "Баланы дұрыс сөйлеуге қалай үйретуге болады".				
Балалардың дербес әрекеті (баяу қимылды ойындар, үстел үсті ойындары, бейнелеу әрекеті, кітаптар қарау және тағы басқа әрекеттер)	Үстелдердің жанына орындықтарды қою. Мақсат-міндеттері. Орындықтарды үстелдің алдына белгілі тәртіпте қою амалын игерту; балаларды еңбекке баулу, ересектерге көмектесуді үйрету. (еңбек дағдылары)	Құрылыс материалдарын контейнерлерге жинап салу. Мақсат-міндеттері. Балаларды ұқыптылыққа үйрету, жауапкершілікке тәрбиелеу, басталған жұмысты соңына дейін жеткізу дағдысын қалыптастыру.	Бөлме өсімдіктерін суару. Мақсат-міндеттері. Балаларға өсімдіктерге күтім жасау тәсілдерін үйретуді жалғастыру (күнге жақын өсімдіктерге суды көбірек құйып, көлеңкеде өсетіндерге аздап құю, қажетіне қарай суару), бөлме	Ойыншықтарды сөрелерге қою. Мақсат-міндеттері. Балаларға ойыншықтарды сөрелерге белгілі тәртіпте қою амалын игерту; тәртіптілікке деген ұмтылысты қолдау; ойыншықтарға ұқыпты қарауға тәрбиелеу.	Кітап бұрышын тазалау. Мақсат-міндеттері. Құлап жатқан кітаптарды тігінен тізбекке қойып, ретпен орналастыруға машықтандыру; балаларды кітаптарға ұқыпты, таза қарауға үйрету. (еңбек дағдылары)

		(еңбек дағдылары)	өсімдіктеріне ұқыпты қарады үйрету. (еңбек дағдылары)	(еңбек дағдылары)	
	<p>Саусақ жаттығуы. Мақсат-міндеттер: балаларды қимылдарды жаттығу мәтінінің ырғағына сай орындауға дағдыландыру; ұсақ қол моторикасын, жағымды эмоцияларды дамыту. Бас бармақ – атам, Балан үйрек - әжем, Ортан терек - әкем, Шылдыр шүмек – анам, Кішкентай бөбек – мен, Міне, менің барлық отбасым. Құралдары: саусақтарға кигізілетін маскалар. Көркем сөз. Достарды жинайық, Мұнараны құрайық. Үлкені үстіне орташасын, Оның үстіне кішкентай данасын, Қоямыз да Дананы қуантамыз. (сөйлеуді дамыту, көркем әдебиет)</p> <p>Пирамидаларды құру жаттығулары. Пирамиданы құрайтын сақиналардың саны 8-10 дана.</p>	<p>"Топ-топ басайық" ойыны. Мақсат-міндеттер: балаларды мәтінде айтылған сөздерге сәйкес қимылдарды орындауға үйрету . Топ, топ, топ, топ басайық (шеңберге тұру) Жалаудан күн жасайық (қоладарын көтеру) Жаса, жаса, алтын күн (бір орында аяқты нық басып жүру) Жаса, жаса, алтын күн Біраз уақыттан кейін тәрбиеші: "Тоқта!». Балалар баяулап, тоқтайды. Ойын қайталанады. (дене шынықтыру, сөйлеуді дамыту)</p> <p>"Орманшы" дидактикалық ойыны. Мақсат-міндеттер: балалардың кейбір ағаштар мен бұталардың (діңі, жапырақтары, жемістері мен тұқымдары) пайда болуы туралы білімдерін бекіту. Барысы: педагог бір баланы "орманшы" етіп</p>	<p>Саусақ жаттығуы. Мақсат-міндеттер: көркем сөзді мәнерлеп айтуға бейімдеу; ұсақ қол моторикасын дамыту. Күн денесін құрайық, (Алақандарды жоғары көтеріп, оңға-солға бұраңдау) Қолды жайып бұрайық, Саусақтармен жыбырлап, (Саусақтарды алақанға жинап, қайтадан жазып, ашу) Сәулелерді шашайық. Саусақтармен жыбырлап, (Саусақтарды алақанға жинап, қайтадан жазып, ашу) Сәулелерді шашайық. Шапалақты қағайық, (Шапалақ қағу) Көңілді болайық. Д. Ахметова. (сөйлеуді дамыту)</p> <p>Үстел үсті ойыны: "Жүп суреттер". Мақсат-міндеттер: балаларды суретте бейнеленген заттарды салыстыру, ұқсастықтарды табу</p>	<p>"Үйшікте кім тұрады?" үстел ойыны. ("Үйшік" ертегісі желісімен") Мақсат-міндеттер: балалардың сөздік қорын байыту, есте сақтау қабілетін дамыту. Барысы. Педагог үйшік терезесінен ертегі кейіпкерлерінің суреттері бар суреттерді көрсетеді, балалар оларды атайды. (көркем әдебиет, қазақ тілі, қоршаған ортамен танысу)</p> <p>"Пойыз келе жатыр" саусақ жаттығуы. Мақсат-міндеттер: балаларды қимылдарды жаттығу мәтінінің ырғағына сай орындауға дағдыландыру; ұсақ қол моторикасын, жағымды эмоцияларды дамыту. Пойыз келе жатыр: Ток-так-ток, Ток-так-ток. (Саусақтарды үстел бетінде ырғақтарға сай кезегімен, күйсандықтың пернесін басқандай тықылдату)</p>	<p>"Матрешкаға қонаққа бару" ойыны. Мақсат-міндеттер: заттарды мөлшері бойынша ажырата білу қабілетін бекіту. Қарапайым сюжетке біріктірілген әртүрлі ойыншықтармен әрекеттердің үлгісін беру. (танымдық дағдылар)</p> <p>"Зат неге ұқсайды?" дидактикалық ойыны Мақсат-міндеттер: геометриялық денелер мен фигуралар туралы білімдерін бекіту; айналадағы заттардың геометриялық пішінін ажырата білу дағдыларын дамыту. Тәрбиеші геометриялық пішінді немесе геометриялық денені балаларға көрсетеді, ал балалар оның қоршаған ортадағы қандай затқа ұқсайтындығын табады немесе естеріне түсіреді. Тәрбиешінің үстелінің үстінде геометриялық пішіндерді немесе заттар мен суреттер</p>

	қолдың ұсақ моторикасын, көлемін, түсін ажырату қабілеттерін дамыту. (танымдық дағдылар)	балалар орманшының көмекшілері болады. (қоршаған ортамен танысу, сөйлеуді дамыту)	таңдау әрекетін қалыптастыру, назар аудару, зейін қою, сөйлеуді дамыту, ойын ережелерін дұрыс орындауға үйрету. Тәрбиеші балаларға суреттер таратады. Балалар бірдей суреттерді тауып, атауларын атайды. Қай бала дұрыс айтады, сол балаға арнайы фишкалар беріледі. (қоршаған ортамен танысу, сөйлеуді дамыту)	Ток-тақ-ток, ток-ток. (Саусақтарды үстел бетінде ырғақтарға сай кезегімен, күйсандықтың пернесін басқандай тықылдату) Барлық бала күтіп қалды: Алақан, алақан! (Алақандарды жайып, өзара уқалау) Қуанышпен қарсы алады: - Алақай! Алақай! (Алақандармен шапалақтау) (сөйлеуді дамыту, дене шынықтыру)	затты таңдай отырып, оның қандай пішінге ұқсайтындығын айтады. Өзінің жауабын түсіндіреді. (математика негіздері, сөйлеуді дамыту)
Таңертеңгі жаттығу 8 ⁰⁰ - 9 ⁰⁰	<p>Жалпы дамыту жаттығулары (доппен).</p> <p>1. Бастапқы қалып аяқ алшақ, дене тік, қол төменде.</p> <p>1.1. Балалар доптарын жоғары көтеріп, екі қолды қайшылайды.</p> <p>1.2. Бастапқы қалып (жаттығу 4-5 рет қайталанады).</p> <p>2. Бастапқы қалып аяқ алшақ, дене тік, қол төменде.</p> <p>2.1. Қолдарын ныққа көтеріп, доптарын қояды.</p> <p>2.2. Бастапқы қалып (жаттығу 4 рет қайталанады).</p> <p>3. Бастапқы қалып жерде отырады, аяқ алшақ, доп ұстаған қолдары екі жанында.</p> <p>3.1. Аяқтарын жинап, доп ұстаған қолдарымен құшақтайды.</p> <p>3.2. Бастапқы қалып (жаттығу 3 рет қайталанады).</p> <p>4. Бастапқы қалып аяқ бірге, дене бос, қол төменде.</p> <p>4.1. Доптарын көкірек тұсында ұстап, бір орында тұрып секіру.</p> <p>4.2. Бастапқы қалып (жаттығу 3 рет қайталанады).</p> <p>(мәдени-гигиеналық дағдылар, дербес әрекет, дене шынықтыру)</p>				
Таңғы ас 9 ⁰⁰ - 9 ³⁰	<p>Гигиеналық дағдылар</p> <p>Максат-міндеттер: үстелді жабдықтау, тамақ қабылдау және гигиеналық процедураларды жүргізу кезінде өзіне-өзі қызмет көрсету дағдыларын бекіту.</p> <p>Көркем сөз</p> <p>Жуын тамақ алдында,</p> <p>Жуын тамақ соңында,</p> <p>Жуын ұйықтар кезінде,</p>				

	Жұмыс тұрған мезгілде. (мәдени-гигиеналық дағдылар, көркем сөз)				
Ұйымдастырылған іс- әрекетке дайындық <i>9-50-940</i>	<p>"Қуырмаш" саусаққа арналған жаттығу.</p> <p>Мақсат-міндеттер: балаларды қимылдарды жаттығу мәтінінің ыргағына сай орындауға дағдыландыру; қолдың ұсақ моторикасын, жағымды эмоцияларды дамыту.</p> <p>Қуыр-хуыр қуырмаш, Балаларға бидай шаш. Бас бармақ, Балаң үйрек, Ортан терек, Шылдыр шүмек, Кішкене бөбек.</p> <p>Сен тұр – қошақанға бар! Сен тұр – құлыншаққа бар! Сен тұр – лакқа бар! Сен тұр – бұзауқанға бар! Сен тұр – ботаңа бар! Ал сен алаңдамай, Қазан түбін жалап, үйде жат! (сөйлеуді дамыту, көркем әдебиет)</p>	<p>Музыкалық аспаптардың көмегімен ойналатын көңілді ойын.</p> <p>Мақсат-міндеттер: көңілді күй орнату, аспаптардың түрі және дыбыстарын ажырата білуге үйрету.</p> <p>"Шапалақты тыңда"</p> <p>топтық ойыны.</p> <p>Мақсат-міндеттер: шеңбер бойымен жүруді үйрету, мәтіндегі сөздерге сәйкес қимылдарды жасау.</p> <p>Балалар шеңбермен жүреді. Жүргізуші алақанын соққанда балалар бір аяқпен, екі рет шапалақтағанда қолдарын екі жаққа созып, үш рет шапалақтағанда жүруін жалғастырады.</p> <p>- Балалар, қанша дыбыс естідіңдер? (музыка)</p>	<p>Шаттық шеңбері</p> <p>Мақсат-міндеттер: Балаларға эмоционалды жағымды көңіл-күй мен ұйымдастырылған іс-әрекетіне мотивациялық дайындықты қалыптастыру, балаларға бір-бірімен сәлемдесуге мүмкіндік беру, ұжымда достыққа тәрбиелеу.</p> <p>Қол алысып, көне, біз, Достасайық бәріміз Айтарым бар сендерге, Тез тұрындар шеңберге. Қандай жақсы бір тұру, Достарменен бір жүру! Қандай жақсы дос болу! (сөйлеуді дамыту)</p>	<p>"Қар үйіндісінің артында не жасырылған?" дидактикалық ойыны.</p> <p>Мақсат-міндеттер: көрнекі зейінді дамыту; тақырып бойынша сөздікті белсендіру.</p> <p>Барысы: қатырма қағаздан (картон) қар үйіндісі кесіліп алынады. Педагог артына заттың сұлбасының бейнесін жасайды (шаналар, ұлпа қарлар, күн, ағаш, бас киім, қолғап, шаңғы, коньки), балаларға қардың артынан заттың бір бөлігін көрсетеді, олар қандай зат екенін болжайды.</p> <p>(танымдық дағдылар, қоршаған ортамен танысу, сөйлеуді дамыту)</p>	<p>"Сөздер тізбегі" ойыны.</p> <p>Мақсат-міндеттер: балаларды белгілі топтама немесе ортақ тақырыпқа байланысты сөздерді тізбекке салып, арасында қайталамай, айтып ойнауға машықтандыру, сөздік қорын байыту; ұйымшылдыққа тәрбиелеу.</p> <p>Балалар шеңберге тұрады. Педагог белгілі тақырыпты ұсынады, балалар бір-бірінен соң кезекпен осы тақырыпқа (топтамаға) жататын сөздерді айтып жатады.</p> <p>(сөйлеуді дамыту, қазақ тілі)</p>
Білім беру ұйымының кестесі бойынша ұйымдастырылған іс-әрекет	<p>Дене шынықтыру "Тәуелсіз елім"</p> <p>Мақсат-міндеттер: Балаларды сап түзеуі бірінің артынан бірі арақашықтық сақтап,</p>	<p>Дене шынықтыру "Жайна елім менің!"</p> <p>Мақсат-міндеттер: Балаларды сап түзеуі бірінің артынан бірі арақашықтық сақтап,</p>	<p>Музыка (Маман жоспары бойынша)</p>	<p>Дене шынықтыру "Мен - чемпион".</p> <p>Мақсат-міндеттер: Балаларды бір-бірінен 1,5-2 метр арақашықтықта отырып,</p>	<p>Қазақ тілі «Үйдің көркі не?». Жинақтар.</p> <p>Мақсат-міндеттер: Қазақстан, оның астанасы - Астана</p>

940-1040	бағытты өзгертіп жүгіруге үйрету; сапка өз еріктерімен тұру қабілетін жетілдіру; гимнастикалық орындықтың үстімен жүруге үйрету.	бағытты өзгертіп жүгіру жаттығуын орындау; жүгіру кезінде балалардың бір-біріне соғылып қалмауы үшін арақашықтық сақтап жүгіруге жаттықтыру және бір бағытта жүгіріп келе жатып, келесі бағытқа белгі бойынша тез ауысу дағдыларын жетілдіру.		аяқты алысқа ұстаған қалпында допты домалату, қақпадан асыра лақтыру, допты екі қолымен көкірек тұсынан кері, екі қолмен жоғары, бастан асыра, жоғарыға, еденге (жерге) қарай төмен лақтыру, допты қағып алу машықтарын дамыту.	каласы жайында қазақ тіліндегі мәтінді тыңдауды үйрету, жиһаздардың атауларын атап, не үшін қажет екенін түсінуді үйрету, сұрақтарға дұрыс жауап беру немесе сөйлеудің дұрыс үлгілерін қайталау арқылы диалогқа түсу қабілеттерін дамыту.
Серуенге дайындық 1040-1050	Балаларды серуенге ынталандыру; серуенге ойын жабдықтарын іріктеу; балалармен жеке әңгімелесулер; шалбарын, бас киімі мен бәтенкесін реттілікпен киюін қадағалау. (мәдени-гигиеналық дағдылар, дербес әрекет)				
Серуен 1050-1150	Шетенді бақылау. (қоршаған ортамен танысу, сөйлеуді дамыту) Мақсат-міндеттері. Қыс мезгілінде шетенді бақылауды жалғастыру, оны қатты аяздан қалай құтқаруға болатындығын айту. Ересек адамдармен бірге орындалатын қарапайым еңбек тапсырмалары: қарды белгілі бір жерге күрекпен жинау. (еңбек іс-әрекеті) Мақсат-міндеттері. Күректермен әрекет ету қабілетін бекіту. Қимыл-қозғалыс ойындары: "Қар ұлпалары мен жел", "Ақшақарды тап".	Шыршаларды бақылау. (қоршаған ортамен танысу, сөйлеуді дамыту) Мақсат-міндеттері. Шыршаның құрылымы туралы түсінік қалыптастыру. Ересек адамдармен бірге орындалатын қарапайым еңбек тапсырмалары: ұжыммен қар тазалау. Мақсат-міндеттері. Ағаш күрекшені қолдану қабілетін бекіту. (еңбек дағдылары) Қимыл-қозғалыс ойындары: "Жағалаудан жағалауға". (дене шынықтыру) Мақсат-міндеттері.	Қардың жауғанын бақылау. (қоршаған ортамен танысу, сөйлеуді дамыту) Мақсат-міндеттері. Маусымдық құбылыс - қардың жаууы туралы білімдерін бекіту. Ересек адамдармен бірге орындалатын қарапайым еңбек тапсырмалары: ауладағы қарды белгілі бір жерге күрекпен салу; кіреберіске апаратын жолды тазарту. (еңбек дағдылары) Мақсат-міндеттері. Жұмысқа жауапкершілікпен қарауды қалыптастыру; ұжымдық тапсырмаларды	Қардың тереңдігін бақылау. (қоршаған ортамен танысу, сөйлеуді дамыту) Жұмбақ. Көктен түсіп көбейді, Ұқсайды өзі шекерге, Бірақ ешкім жемейді, Жерде жатыр бекерге. Ол не? (Қар). Бақылау: балалардың көңілін ауланың қай жерлерінде қалың қар жатқанына аудару, қардың қаншалықты терең екенін білуді ұсыну. Балаларға метрді көрсету және қардың әр жердегі қалыңдығын өлшеу; қалың қарды күрекпен қазып, қардың қалыңдығына назар аудару. Қимылды ойын.	Терезедегі қырауды бақылау. (қарым-қатынас іс-әрекеті, танымдық іс-әрекеті, зерттеу іс-әрекеті, еңбек іс-әрекеті) Жұмбақ. Өнері жоқ, қолы жоқ, Сурет салуды біледі. (терезедегі қырау). Ырым. Егер терезелердің екі әйнегі де буланса, аяз күшейе түседі. Бақылау: шыныдағы өрнектердің пайда болуы туралы түсінік беру. Жылы, сулы булар салқын терезелер шынысына буланып бір-бірімен біріктіріледі, мұзды кристалға ғиналады да керемет гүлдері бар

	<p>(дене шынықтыру) Максат-міндеттері Педагогтің белгісі бойынша шеңбер бойымен жүруге үйрету, әртүрлі бағытта қозғалу.</p> <p>Өзіндік еркін ойын әрекеттері: "Шанамен жарыс". (дене шынықтыру) Максат-міндеттері Аяғымен итере отырып, қар үйіндісіне белгі бойынша шанамен жылжу.</p>	<p>Шашырап, жан-жаққа жүгіру, секіру техникаларын дамыту.</p> <p>Өзіндік еркін ойын әрекеттері: "Туға дейін секіру, "Қақпала". (дене шынықтыру) Максат-міндеттері. Алға жылжыта отырып, екі аяқпен секіруге, жорғалауға жаттығу.</p>	<p>орындауға үйрету.</p> <p>Қимыл-қозғалыс ойындары: "Аяз аға", "Қар айналады". (дене шынықтыру) Максат-міндеттері. Өзіне тән қимыл-қозғалыстарды жасай білуге баулу; өз әрекеттерін ойынға қатысушылардың әрекеттерімен байланыстыруды үйретуді жалғастыру.</p> <p>Өзіндік еркін ойын әрекеттері: "Нысанаға тигіз". (дене шынықтыру) Максат-міндеттері. Дәлдікті дамыту, нысанаға затты дәлдеп лақтыруға үйрету.</p>	<p>«Ақшақарды іде». (дене шынықтыру) Ептілікті, шапшаңдықты дамытатын, кеңістікті бағдарлауды қажет ететін, қимыл түрлерін өзгертіп отыратын ойындарға қызықтыру.</p> <p>Еңбек: гүлзарды жинастыруды ұйымдастыру. (еңбек дағдылары) Қарды тоқтату жөніндегі пікірді қалыптастыру (қарды тоқтатады, жел соққанда), қардан келергілер жасау, тәрбиешіге көмектесу. Тапсырманы орындау, бірлесіп атқарудың кішігірім тәсілдерін қалыптастыру.</p> <p>Өз бетімен ойындар: өз құрдастарымен 2-3 рөлден тұратын ойын ойнағанда бірлесуге талаптандыру, рөлді бөлу, ойын тәртібін орындау, жалпы ойын шартына сәйкес әрекет ету. (дене шынықтыру)</p>	<p>мұзды бау-бақша пайда болады. Табиғаттың қысқы құбылыстарын байқауға және құбылыстарды атауға әрі қарай үйрету.</p> <p>Қимылды ойын: «Қасқұлақ» (Волк) (қазақ халқының ойыны). (дене шынықтыру) «Қасқұлақтан» тығылып алаңда бағдарлай білуді бекіту. Ойын ережесін сақтау («қасқұлақ» сөзді атаса сол адам өз орнында қалу керек), «күзетші» тобынан «қасқұлақты» қуу міндетті. Ойынды өзінің және басқа ойыншының әрекетімен келістіре білуін дамыту.</p> <p>Еңбек: мұз жолын жасау. Тәрбиешімен бірге жауапкершілікпен жолға су құйып мұз айдынын жасауға үйрету. Еңбек етуге тәрбиелеу. (еңбек дағдылары) Өз бетімен ойындар: ойында өз әрекетін жолдастарының әрекетімен келістіре білуге ынталандыру.</p>
Серуеннен оралу	Өз шкафын белгі бойынша тауып алуға, өз киімін өздігінен шешуге, өз қажеттері жайында айтуға машықтандыру. (мәдени-				

11 ⁵⁰ - 12 ⁰⁰	гигиеналық дағдылар, дербес әрекет)				
Түскі ас 12 ⁰⁰ - 12 ⁵⁰	<p>Гигиеналық дағдылар</p> <p>Максат-міндеттер: үстелді жабдықтау, тамақ қабылдау және гигиеналық процедураларды жүргізу кезінде өзіне-өзі қызмет көрсету дағдыларын бекіту.</p> <p>Көркем сөз</p> <p>Жуын тамақ алдында,</p> <p>Жуын тамақ соңында,</p> <p>Жуын ұйықтар кезінде,</p> <p>Жуын тұрған мезгілде.</p> <p>(мәдени-гигиеналық дағдылар, көркем сөз)</p>				
Күндізгі ұйқы 12 ⁵⁰ - 15 ¹⁰	Балалардың тыныш ұйықтауына жайлы жағдай жасау. (мәдени-гигиеналық дағдылар)				
Бірте-бірте тұрғызу, сауықтыру шаралары 15 ¹⁰ - 15 ⁴⁰	<p>Керуеттегі жаттығулар</p> <p>Көзімізді ашайық</p> <p>Аунап, қунап алайық,</p> <p>Ұйқымызды ашайық</p> <p>"Самал жел" - іште жатып, қолдары дене бойында. Бастарын сәл көтеріп, жел соққанын келістіру:</p> <p>"Ф-ф-ф".</p> <p>"Желдің желпуі" - іште жатып, қолдары дене бойында, қолдарын екі жаққа созу.</p> <p>"Жел бұлттарды айдайды" - тізені құшақтап жату. Аяқты құшақтап денемен адына-артына тербелу.</p> <p>(мәдени-гигиеналық дағдылар, дене шынықтыру)</p>				
Бесін ас 15 ⁴⁰ - 16 ⁰⁰	Түскі асқа көңілдерін аудару, тамақтану мәдениетін қалыптастыруға жеке жұмыстар жүргізу. (мәдени-гигиеналық дағдылар)				
Балалардың дербес әрекеті (баяу қимылды ойындар, үстел үсті ойындары, бейнелеу әрекеті, кітаптар қарау және тағы басқа әрекеттер) 16 ⁰⁰ - 17 ⁰⁰	<p>Көркем әдебиеттен ойын-жаттығу</p> <p>"Тәуелсіздік алған күн"</p> <p>Максат-міндеттер.</p> <p>Балаларды еліміздің тәуелсіздігі туралы өлеңмен таныстыра отырып, жатқа айтуға үйрету; тәуелсіздік мерекесінің бүкілхалықтық екенін ұғындыру.</p>	<p>Сурет салудан ойын-жаттығу</p> <p>"Домбыра"</p> <p>Максат-міндеттер.</p> <p>Балаларды алдын-ала қиылған домбыра сұлбасын мақтаға оралған, бояуға малынған таяқша арқылы жеткіліксіз элементтермен безендіріп толтыруға</p>	<p>Математика негіздерінен ойын-жаттығу</p> <p>"Құлыншақтың астанаға барар жолы".</p> <p>Максат-міндеттер.</p> <p>Балаларды екі қарама-қарсы затты ұзындығы бойынша тұстастырып, салыстыруға үйрету; белгілі бір мерзім өлшеміне сәйкестен,</p>	<p>Қоршаған ортамен танысудан ойын-жаттығу</p> <p>"Аквариумдағы алтын балық".</p> <p>Максат-міндеттер.</p> <p>Балықтар туралы көркем сөздер арқылы балалардың тілін жетілдіру; қарапайым дербес тәжірибе іс-әрекеттерін</p>	<p>Мүсіндеуден ойын-жаттығу</p> <p>"Тостаған"</p> <p>Максат-міндеттер.</p> <p>Балаларда ыдыс-аяқтың бір түрі тостаған туралы ұғымдар қалыптастыру, тостағанның табаны, айналасы, шеттері сияқты бөліктерден тұратыны жайында түсінік беру.</p>

	<p>Сөйлеуді дамытудан ойын-жаттығу "Біздің астанамыз — Астана қаласы. Дауыссыз [С] дыбысы". Мақсат-міндеттер: Балаларда, еліміздің бас қаласы туралы баяндау барысында, дауыссыз [с] дыбысын буын, сөздер құрамында айту тәртібімен таныстыру, астананың көрікті жерлері жөнінде мәліметтер беру.</p>	<p>үйрету.</p> <p>"Ою саламыз" саусак жаттығуы. Мақсат-міндеттер: балаларды қимылдарды жаттығу мәтінінің ырғағына сай орындауға дағдыландыру; ұсак қол моторикасын, жағымды эмоцияларды дамыту. Зергер бала боламыз, (Екі алақанда ашу) Оюды саламыз: Бұлақ, (Қолдарды жұдырыққа жинап, ішке қарай бұрау) Дөңгелек, (Шенбер салу) Ирек, (Толқындар жасау) Қанат, (Қос қолмен бұлғау) Гүлдер, (Алақандарды жайып, тігінен көрсету) Көбелек. (Қос қолды айкастырып, бұлғау) Д. Ахметова. (сөйлеуді дамыту)</p>	<p>заттардың ұзындығын салыстыруға жаттықтыру; заттардың ұзын не қысқа екенін айтқызып үйрету; қолдың ұсак моторикасын, түйсігін, көзбен мөлшерлеу, есте сақтау, ойлау қабілетін дамыту.</p>	<p>ұйымдастыру арқылы балалардың түсініктерін және зейіні мен есте сақтауын, ойлауы мен қабылдау қабілетін дамыту.</p> <p>"Таныс пішіндер доминосы". Мақсат-міндеттер: геометриялық пішіндер жайлы білімдерін бекіту; көп заттың ішінен біреуін таңдауға жаттықтыру. Құрал-жабдықтары: пішіндер бейнеленген суреттер. Барысы: балаларға суреттерді таратып беру. Жүргізуші бірінші суретті үстелдің ортасына қояды, қалған балалар суретке сәйкес өзінің суретін қояды, суретте бейнеленген пішінді атайды. Ойын осылай жалғаса береді. (математика негіздері)</p>	<p>"Қапшықта не бар?" дидактикалық ойыны. Мақсат-міндеттер: балалардың сипап-сезу қабілеттерін дамыту, сөйлеуді дамыту, балалардың сөздік қорын байыту. Құрал-жабдықтар: ойыншықтар. Тәрбиеші балалардың кез келгенінен көздерін жұмуды немесе жабуды сұрайды және қапшыққа балаларға таныс ойыншық немесе зат салады. Ойыншылар тәрбиешінің не салғанын көреді, бірақ үндемеуі керек. Олар көзі жұмулы досына жасырынған затты сипаттап берулері тиіс. Бала қолын қапшыққа салып, ойыншықты сипап, оны табуы қажет. Егер ойыншық дұрыс аталса, бала оны өзіне алады, егер жоқ болса, оны қалдырады. Басқа балалар кезекпен ойнайды. (сөйлеуді дамыту)</p>
<p>Балалармен жеке жұмыс 16⁰⁰ - 17⁰⁰</p>	<p>"Не өзгерді?" дамытушы ойыны. Мақсат-міндеттер: балаларда кеңістікті бағдарлауды дамыту,</p>	<p>Көркем әдебиет шығармаларын оқу. Мақсат-міндеттер: балаларда мәтіннің сөздері мен дыбыстық</p>	<p>"Пішіні бойынша таңда" (топпен жұмыс) Мақсат-міндеттер: балалардың</p>	<p>"Лото-жануарлар" үстел ойыны. Мақсат-міндеттер: Үй жануарлары мен жабайы жануарларды</p>	<p>"Ненің төлі?" дидактикалық ойыны. Мақсат-міндеттер: балаларды жан-жануарлардың төлдерін</p>

	есте сақтауды, қиялды дамыту. Құрал-жабдықтар: "Үй жануарлары" ойыншықтар жиынтығы. Ойын барысы. Мұғалім ойыншықтарды үстелге қояды, балаларға оларға қарауға ұсынады. Балалар олардың орналасуын есте сақтайды. Тәрбиеші балалардан көздерін жұмуларын сұрайды. Сол кезде тәрбиеші бір ойыншықты алып, жасырып қояды. Балалардан көздерін ашуды сұрап, не өзгергенін сұрайды. Балалар жауап береді. Ойын осылай жалғаса береді. (қоршаған ортамен танысу, сөйлеуді дамыту, қазақ тілі)	тіркестерін қайталауға деген ұмтылыстарын қалыптастыру. Балаларда көркем әдебиетке қызығушылықтарын ояту. (көркем әдебиет)	геометриялық пішіндер туралы білімдерін бекіту, заттардың пішінін дұрыс атау. (математика негіздері, қазақ тілі, сөйлеуді дамыту)	топтастыруға және жалпы атауларын атауға үйрету. Зейінді, байқауды дамыту. Балалар берілген суреттерді топтастырады: үй жануарлары мен жабайы жануарлардың суреттері бойынша. (қоршаған ортамен танысу, сөйлеуді дамыту, қазақ тілі)	атауға дағдыландыру, білімдерін тиянақтау; есте сақтау, қабылдау, ойлау, сөйлеу қабілеттерін дамыту. Құралдары: жан-жануарлардың және төлдерінің суреттері. (қоршаған ортамен танысу, сөйлеуді дамыту, қазақ тілі)
Серуенге дайындық <i>16⁰⁰ - 17⁰⁰</i>	Балаларды серуенге ынталандыру; серуенге ойын жабдықтарын іріктеу; балалармен жеке әңгімелесулер; шалбарын, бас киімі мен бәтенкесін реттілікпен киюін қадағалау. (мәдени-гигиеналық дағдылар, дербес әрекет)				
Серуен <i>17⁰⁰ - 18⁰⁰</i>	Түскі серуендегі бақылауды жалғастыру. (қоршаған ортамен танысу, сөйлеуді дамыту, көркем әдебиет)				
Балалардың үйге қайтуы (ата-аналарға кеңес) <i>18⁰⁰ - 18³⁰</i>	"Бала өміріндегі дәрумендердің маңызы" тақырыбында кеңес.	Ата-аналарға арналған кеңес: "Балабақшадағы сияқты күн тәртібін үй жағдайында ұйымдастыру".	Ата-аналар арналған кеңес: "Баланы дұрыс сөйлеуге қалай үйретуге болады".	Сұрақ-жауап: "Балада салауатты өмір салтын ұстануға бағытталған, отбасы дәстүрлері".	Айына бір рет "Отбасы күнін" өткізу.

Жетекшісі: [signature]

ТӘРБИЕЛЕУ-БІЛІМ БЕРУ ПРОЦЕСІНІҢ ЦИКЛОГРАММАСЫ					
Білім беру ұйымы (балабақша)	"Балабақ" Балабақша" ЖШС				
Топ:	Ортаңғы топ				
Тобы:	"Балабақша"				
Балалардың жасы	3 жасар балалар				
Педагогтің аты-жөні	Берді Т.				
Жоспардың құрылу кезеңі:	12.12-16.12.2022ж.				
Апта күндері	Дүйсенбі	Сейсенбі	Сәрсенбі	Бейсенбі	Жұма
Күн тәртібі	12.12.2022ж	13.12.2022ж	14.12.2022ж	15.12.2022ж	16.12.2022ж
Балаларды қабылдау 8:00 - 8:00	Таңғы сұғу: балалардың терісін, дене қызуын, сыртқы келбетін тексеру. Балаларды жақсы көңіл күймен қарсы алу және оларға қолайлы жағдай жасау. Баланың көңіл күйін, оның жеке пікірін, қызығушылығын анықтау. (сөйлеуді дамыту)				
Ата-аналармен әңгімелесу, кеңес беру 8:00 - 8:00	Баланың отбасындағы тәртібі, оның әдеттері, балабақшадағы достарымен қарым-қатынасы, тамақтану және ұйықтау әдебі жайлы әңгімелесу.				
Балалардың дербес әрекеті (баму қимылды ойындар, үстел үсті ойындары, бейнелеу әрекеті, кітаптар қарау және тағы басқа әрекеттер) 8:00 - 8:00	"Еңбекке баулу" Мақсат-міндеттер: Төсек жапқыштарын өздігінен кигізу және шешу, ересектерге барлық мүмкін болатын көмектерді көрсетуге, көмектесуге деген ұмтылысты және басқалардың жұмысына деген құрметпен қарауды үйрету. (еңбек дағдылары)	"Еңбекке баулу" Мақсат-міндеттер. Оз орындарында оқулықтар мен ойыншықтарды өз бетімен, әдемі және ұқыпты етіп орналастыру, шкафтардағы тәртіпті сақтау. (еңбек дағдылары)	"Еңбекке баулу" Мақсат-міндеттер. Үстел үстіне ыдыс-аяқтарды, нан салатын ыдысты, шыны аяқтарды, шұңғыл табақты, майлық салатын ыдыстарды, тамақ ішу жабдықтарын: қасық, шанышқы, пышақты қойып шығу. (еңбек дағдылары)	"Еңбекке баулу" Мақсат-міндеттер. Ойыншықтар мен көмекші құралдарды өз бетінше және эстетикалық түрде орналастыру, шкафтарда тәртіпті сақтау, шаңды сүрту. (еңбек дағдылары)	
	"Біздің Елбасымыз" тақырыбында суреттерді көру.	"Қуырмаш" саусаққа арналған жаттығу. Мақсат-міндеттер:	Санамақтар айтқызу. "Кел, санайық санамақ" Бір, екі, үш,	"Желбірейік туымыздай!" - Балалар, орнымыздан	

	<p>"Мемлекеттік рәміздер". Мақсат-міндеттер. Еліміздің рәміздері олардың ерекшеліктері туралы әңгімелесу. (сөйлеуді дамыту)</p>	<p>балаларды қимылдарды жаттығу мәтінінің ырғағына сай орындауға дағдыландыру; ұсақ қол моторикасын, жағымды эмоцияларды дамыту. Қуыр-қуыр қуырмаш, Балаларға бидай шаш. Бас бармақ, Балан үйрек, Ортан терек, Шылдыр шүмек, Кішкене бөбек. Сен тұр – қошақанға бар! Сен тұр – құлыншаққа бар! Сен тұр – лаққа бар! Сен тұр – бұзауқанға бар! Сен тұр – ботана бар! Ал сен алаңдамай, Қазан түбін жалап, үйде жат. (сөйлеуді дамыту)</p>	<p>Бір, екі, үш, Ал, кәнеки, үш. Төрт, бес, алты, жеті, Төрт, бес, алты, жеті, Мынау - ауыл шеті. Сегіз, тоғыз, он, Сегіз, тоғыз, он, Ал, кәнеки, қон. Асықпа да саспа, Бірден қайта баста. (сөйлеуді дамыту)</p>	<p>тұрып, жалаушаларымызды қолымызға алып, сергіп алайық. Желбірейік туымыздай! (қолдарын жоғары көтеріп, жалаушаларды желбіретеді), Тәуелсіздік теңіміз (қолдарын алға созып, жалаушаларын желбіретеді). Татулығы желбіреген (қолдарын жанына жіберіп, жалаушаларын желбіретеді), Егеменді еліміз (жалаушаларын төменнен жоғары қарай желбіретіп көтеру). (сөйлеуді дамыту, дене шынықтыру)</p>	
<p>Таңертеңгі жаттығу 8⁰⁰ - 9⁰⁰</p>	<p>Жалпы дамыту жаттығулары (доппен). 1. Бастапқы қалып аяқ алшақ, дене тік, қол төменде. 1.1. Балалар доптарын жоғары көтеріп, екі қолды қайшылайды. 1.2. Бастапқы қалып (жаттығу 4-5 рет қайталанады). 2. Бастапқы қалып аяқ алшақ, дене тік, қол төменде. 2.1. Қолдарын ныққа көтеріп, доптарын қояды. 2.2. Бастапқы қалып (жаттығу 4 рет қайталанады). 3. Бастапқы қалып жерде отырады, аяқ алшақ, доп ұстаған қолдары екі жанында. 3.1. Аяқтарын жинап, доп ұстаған қолдарымен құшақтайды. 3.2. Бастапқы қалып (жаттығу 3 рет қайталанады). 4. Бастапқы қалып аяқ бірге, дене бос, қол төменде. 4.1. Доптарын көкірек тұсында ұстап, бір орында тұрып секіру. 4.2. Бастапқы қалып (жаттығу 3 рет қайталанады).</p>				

	(мәдени-гигиеналық дағдылар, дербес әрекет, дене шынықтыру)				
Таңғы ас 9 ⁰⁰ - 9 ³⁰	Тамақтану мәдениетін қалыптастыру: қасықты дұрыс ұстау, сорпаны төкпеу, нанды үгітпеу, майлықты дұрыс қолдану, тамақ ішкенде сөйлемей. Мақсат-міндеттер: өзін-өзі күту, тамақтану, аракатынасу мәдениеті негіздерін дамыту. Асты-шашпай төкпей іш, Сорптамай аппен іш. Келген асты алдына Тауысып іш қалдырма. Тәрбиеші балалардың үстел үстінде дұрыс отыруларын қадағалайды. (мәдени-гигиеналық дағдылар, көркем сөз, сөйлеуді дамыту)				
Ұйымдастырылған іс- әрекетке дайындық 9 ³⁰ - 9 ⁴⁰	"Елтаңбасы елімің" дидактикалық ойыны. Мақсат-міндеттер: еліміздің елтаңбасын ажыратуға үйрету. Педагог: - Балалар, қазір біз "Елтаңбасы елімің" дидактикалық ойынын ойнаймыз. Ойынның шартын тыңдаңдар. Тактадан көптеген белгілер көрсетіледі. Сендер еліміздің елтаңбасын көрген кезде "Қазақстан" деп айтасыңдар. Еліміздің елтаңбасы қанша рет қайталанса, сендер сонша рет "Қазақстан" деп айтасыңдар. Педагог балалармен бірге ойынды қадағалап отырады, соңында жақсы ойнаған балаларға бәйтерек бейнеленген таңбалауыштар үлестіріледі.	"Біздің ел" дидактикалық ойыны. Мақсат-міндеттер: балалардың біздің Отанымыз, астанасы туралы білімдерін кеңейту. Барысы: педагог суреттерді көрсетеді және балаларға сұрақтар қояды. Балалардан сұрақтарға толық жауапты талап етеді. (қоршаған ортамен танысу, сөйлеуді дамыту)	Шаттық шеңбері Мақсат-міндеттер. Балаларға эмоционалды жағымды көңіл-күй мен ұйымдастырылған іс- әрекетіне мотивациялық дайындықты қалыптастыру, балаларға бір-бірімен сәлемдесуге мүмкіндік беру, ұжымда достыққа тәрбиелеу. Достарымның барлығын, Сыйлап, жақсы көремін. Алақаным арқылы Жылуымды беремін. (сөйлеуді дамыту)	Шаттық шеңбері Мақсат-міндеттер. Балаларға эмоционалды жағымды көңіл-күй мен ұйымдастырылған іс- әрекетіне мотивациялық дайындықты қалыптастыру, балаларға бір-бірімен сәлемдесуге мүмкіндік беру, ұжымда достыққа тәрбиелеу. Армысыз, қайрымды Аспан ата! Армысыз, мейрімді Жер - Ана! Армысыз, шұғылалы Алтын - Күн! Қуан, шаттан алақай! (сөйлеуді дамыту)	

	(қоршаған ортамен танысу, сөйлеуді дамыту)				
Білім беру ұйымының кестесі бойынша ұйымдастырылған іс-әрекет <i>9⁴⁰-10⁴⁰</i>	Дене шынықтыру "Жаңа жыл, жаңа нұр!" Максат-міндеттер. Балаларды сап түзеп бірінің артынан бірі арақашықтық сақтап, бағытты өзгертіп жүруге жаттықтыру; сапқа өз еріктерімен тұру қабілетін жетілдіру; гимнастикалық орындықтың үстімен жүру дағдысын қалыптастыру; 3 м қашықтықта алға жылжи отырып, екі аяқтап секіруге үйрету.	Дене шынықтыру "Қош келдің, Жаңа жыл!" Максат-міндеттер. Балаларда белгі беруі бойынша аяқтың ұшымен және өкішпен жүру, жай қалыпқа түсіп, тез ойнаған музыка әуенімен жүгіру; гимнастикалық орындықтың үстімен жүру; 3 м қашықтықта алға жылжи отырып, екі аяқтап секіру техникасын дамыту.	Музыка (Маман жоспары бойынша)	Дене шынықтыру "Жаңа жыл құтты болсын!" Максат-міндеттер. Балаларды сап түзеп бірінің артынан бірі арақашықтық сақтап, бағытты өзгертіп жүгіру іскерліктерін дамыту; жүгіру кезінде балалар бір-біріне соғылып қалмауы үшін арақашықтық сақтап жүгіруге және бір бағытта жүгіріп келе жатып, келесі бағытқа белгі бойынша тез ауысу дағдыларына жаттықтыру. Қазақ тілі "Шыршаның бастан кешкендері" Максат-міндеттер. Ересек адамның көмегімен шағын өлеңді жаттауды, жаттау барысында өлеңнің мазмұнына өз қарым-қатынасын жеткізе білуді үйрету; қазақ тілінде қыс мезгілі туралы, қысқы мерекелер туралы білімдерін кеңейту. Қысқы іс-шаралар тек	

				<p>қыс мезгіліне тән деген түсініктерін бекіту. Көркемсөз үлгілері арқылы балалардың сөйлеуін жандандыру. Сұрақтарға дұрыс жауап беру керектігін үйретуді жалғастыру. Суреттерге немесе жиі қайталанатын сөздерге сүйеніп, қазақ тіліндегі ақпаратты есту арқылы қабылдай алу қабілеттерін дамыту; сөйлеуін, кеңістіктік ойлау негіздерін дамыту. Есту зейінін және музыкаға эмоционалды қарым-қатынасын, эмоционалды жауап беруге баулу. Өзгелерге деген қайырымдылық пен жанашырлық сезімдеріне, табиғатқа сүйіспеншілікке тәрбиелеу.</p>	
<p>Серуенге дайындық</p> <p>1040-1050</p>	<p>Балаларды серуенге ынталандыру; серуенге ойын жабдықтарын іріктеу; балалармен жеке әңгімелесулер; шалбарын, бас киімі мен бөтенкесін реттілікпен киюін қадағалау. (мәдени-гигиеналық дағдылар, дербес әрекет)</p>				
<p>Серуен</p> <p>1050-1150</p>	<p>Әуе көліктерін бақылау. (қоршаған ортамен танысу, сөйлеуді дамыту)</p> <p>Мақсат-міндеттер: әуе көлігі, оның қолданылуы және мақсаты туралы білімдерін кеңейту.</p>	<p>Құстарды бақылау. (қоршаған ортамен танысу, сөйлеуді дамыту)</p> <p>Мақсат-міндеттер: құс әлемі туралы білімдерін бекіту; сипаттама бойынша құстарды тану іскерліктерін жетілдіру.</p>	<p>Қардағы құстардың іздерін бақылау. (қоршаған ортамен танысу, сөйлеуді дамыту)</p> <p>Мақсат-міндеттер: қыстайтын құстар туралы білімдерін кеңейту, қай құстың ізі</p>	<p>Қарғаны бақылау. (қоршаған ортамен танысу, сөйлеуді дамыту)</p> <p>Мақсат-міндеттер: қарғамен таныстыруды жалғастыру; оның тіршілік ету ортасы, сыртқы түрі, қоректенуі.</p>	

	<p>Ересек адамдармен орындалатын қарапайым еңбек тапсырмалары (қар жауғаннан кейін жолды тазарту.) (еңбек іс-әрекеті)</p> <p>Мақсат-міндеттер: бірлесіп жұмыс істеу қабілетін бекіту, жұмыстың нәтижесіне қуану.</p> <p>Қимыл-қозғалыс ойындары: "Бұғының үлкен үйі бар". (дене шынықтыру)</p> <p>Мақсат-міндеттер: қозғалысты мәтінмен байланыстыру қабілетін бекіту.</p> <p>Өзіндік еркін ойын әрекеттері: сызыктар арасында жүру (10-15 см). (дене шынықтыру)</p> <p>Мақсат-міндеттер: физикалық белсенділікті дамыту және жетілдіру.</p>	<p>Ересек адамдармен орындалатын қарапайым еңбек тапсырмалары (қардан құрылыстар жасау).</p> <p>Мақсат-міндеттер: педагогке қардан құрылыс жасауға көмектесуге үйрету; достық қарым-қатынасты дамыту.</p> <p>Қимыл-қозғалыс ойындары: "Екі аяз. (дене шынықтыру)</p> <p>Мақсат-міндеттер: мәтінге сәйкес қимыл-қозғалыс жасай білуге баулу.</p> <p>Өзіндік еркін ойын әрекеттері, қозғалыстарды дамыту: жылан секілді қозғалу.</p> <p>Мақсат-міндеттер: балаларды бірінің соңынан бірі тұрып "жылан" секілді қозғалуға үйрету.</p>	<p>екенін ажырату; байқағыштық пен зейінділікке тәрбиелеу.</p> <p>Ересек адамдармен орындалатын қарапайым еңбек тапсырмалары (қардан төбешік жасау).</p> <p>Мақсат-міндеттер: еңбекке деген сүйіспеншілік пен достық қарым-қатынасты тәрбиелеу.</p> <p>Қимыл-қозғалыс ойындары: "Қарға - торғай".</p> <p>Мақсат-міндеттер: мұқият тындап, бұйрық бойынша әрекеттерді орындау; достық қарым-қатынасты дамыту.</p> <p>Өзіндік еркін ойын әрекеттері: бір кесек қармен нысанаға титіз.</p> <p>Мақсат-міндеттер: лақтыру күшін дамыту.</p>	<p>көбеюі туралы білімдерін тереңдету; құстарға деген ізгілік сезімдерін, оларға қамқорлық жасауға ұмтылуды тәрбиелеу.</p> <p>Ересек адамдармен орындалатын қарапайым еңбек тапсырмалары (учаскедегі жолдарды қар мен коқыстардан тазарту).</p> <p>Мақсат-міндеттер: еңбексүйгіштікке, көпшілдікке тәрбиелеу, бірлесіп жұмыс істеуге үйрету.</p> <p>Қимыл-қозғалыс ойындары: "Қарғалар". (дене шынықтыру)</p> <p>Мақсат-міндеттер: екі аяғымен секіруді, әртүрлі бағытта жүгіруді, мәтінді анық және дұрыс айтуды үйрету.</p> <p>Өзіндік еркін ойын әрекеттері, қозғалыстарды дамыту. (дене шынықтыру)</p> <p>Мақсат-міндеттер: "жылан" секілді жүгіру іскерліктерін жетілдіру; қатарға қойылған заттарды айнала жүгіруге</p>	
--	--	---	---	--	--

				машыктандыру.	
Серуеннен оралу <i>11:50 - 12:00</i>	Өз шкафын белгі бойынша тауып алуға, өз киімін өздігінен шешуге, өз қажеттері жайында айтуға машыктандыру. (мәдени-гигиеналық дағдылар, дербес әрекет)				
Түскі ас <i>12:00 - 12:50</i>	Тамақтану мәдениетін қалыптастыру: қасықты дұрыс ұстау, сорпаны төкпеу, нанды үгітпеу, майлықты дұрыс қолдану, тамақ ішкенде сөйлемей. Мақсат-міндеттер: өзін-өзі күту, тамақтану, арақатынасу мәдениеті негіздерін дамыту. Асты-шашпай төкпей іш, Сораптамай аппен іш. Келген асты алдына Тауысып іш қалдырма. Тәрбиеші балалардың үстел үстінде дұрыс отыруларын қадағалайды. (мәдени-гигиеналық дағдылар, көркем сөз, сөйлеуді дамыту)				
Күндізгі ұйқы <i>12:50 - 15:10</i>	Балалардың тыныш ұйықтауына жайлы жағдай жасау. (мәдени-гигиеналық дағдылар)				
Бірте-бірте тұрғызу, сауықтыру шаралары <i>15:10 - 15:40</i>	Төсектегі жаттығулар. Ұйқыдан тұрғанда, бірден төсектен тұруға болмайды. Біртіндеп тұру қажет. 1. Балалар төсекте, арқаға жатып, қолын жанына созу, демдерін еркін шығару. 2. Балалар төсекте, арқаға жатып қолды екі жаққа созу, жұдырықтарын жұму, қолдарын алға созып аяқастыру, демалу. 3. Балалар төсекте, арқаға жатып қолдарын бастарына қойып кезекпен сол аяқтарын, он аяқтарын көтеру, екеуін бірге ұстап, жайлап түсіру. 4. Балалар төсекте, арқаға жатып, қолдарын жанында ұстап, аяқтарын көтеріп велосипед тебу. Төсектен тұрғызу. (мәдени-гигиеналық дағдылар, дербес әрекет, дене шынықтыру)				
Бесін ас <i>15:40 - 16:00</i>	Алдына қойған асқа назар аударту; дастархан басында отыру мәдениеті, тамақтану мәдениетіне баулуға бағытталған жеке-дара жұмыс; этикет ережелері. (мәдени-гигиеналық дағдылар)				
Балалардың дербес әрекеті (баяу қимылды ойындар, үстел үсті ойындары, бейнелеу әрекеті, кітаптар қарау және тағы басқа әрекеттер) <i>16:00 - 17:00</i>	Математика негіздерінен ойын-жаттығу "Орман шыршасы". Мақсат-міндеттер. Балаларда "биік", "аласа" ұғымдары туралы түсінік қалыптастыру; заттардың биіктігі мен ұзындығы секілді	Қоршаған ортамен танысудан ойын-жаттығу "Аяз өрнектері". Мақсат-міндеттер. Қыс құбылыстары туралы көркем сөздер мен жұмбақтар арқылы балалардың сөздік қорын молайту; ой белсенділігін, бақылау,	Сөйлеуді дамытудан ойын-жаттығу "Аяз ата туралы тақпақ жаттау". Мақсат-міндеттер. Балаларды Жаңа жыл туралы тақпақпен таныстыру; көркем сөзді мәнерлеп оқу үлігімен таныстыру.	Қоршаған ортамен танысудан ойын-жаттығу "Қардың қасиеті". Мақсат-міндеттер. Балалардың қыс мезгілде табиғатты бақылау дағдыларын дамыту; қардың қасиетімен таныстыра отырып, қардың	

	<p>қасиеттері туралы түсінік аясын кеңейту; жабайы аңдардың қысқы тіршілігін пысықтау, адамдардың жаңа жылды қарсы алу әдебімен таныстыру. Үстел басындағы дамыту жаттығуы. "Биік шыршаны табайық".</p> <p>Пантомима ойыны. "Қонжықтар". Мақсат-міндеттер: пантомима дағдыларын дамыту. (сөйлеуді дамыту, қоршаған ортамен танысу)</p>	<p>талдау, тұжырымдар жасау дағдыларын және зейіні мен есте сақтауын, ойлауы мен қабылдау қабілетін дамыту.</p> <p>Дамытушы жаттығу. "Бауырсақтың жолы". Барысы: әр баланың алдына, үстелдің басына "Бауырсақтың жолы" атты карточкалар, табақшаларда түсті боршалар үлестіріледі. Қағаз бетіннің бір бұрышында Бауырсақ бейнесі, екінші бұрышта үй бейнесі бар тапсырма, Бауырсақтың жолында сол және оң жақта ертегі кейіпкерлері орналасқан. - Балалар, алдарыңда Бауырсақтың жолы жатыр. Жол ата мен әженің үйінен басталып, аңдардың жанынан өтеді. Қолдарыңа боршаларды алып, Бауырсақтың жолын бір аңнан екінші аңға жүргізіп, төмен қарай жіберіңдер. Балалар қарындашпен үйден Бауырсаққа дейін</p>		<p>қасиеттері туралы білімдерін қалыптастыру; қардың қасиеттерін атай білуге үйрету. Дидактикалық ойын: "Бұл не?".</p> <p>Сурет салудан ойын-жаттығу "Шырша бұтасында ілінген шар". Мақсат-міндеттер. Балаларды алдын-ала сызбалы түрде салынған шырша (инелерсіз) бұтағының және дөңгелектің (шырша шары) сұлбасы үстінен фломастермен басып, суретті жасыл инелер мен қызыл шар элементтерімен толықтыруға үйрету. Саусақ жаттығуы. "Шырша ойыншықтары".</p> <p>Құрастырудан ойын-жаттығу "Шырша ойыншықтары". Мақсат-міндеттер. Балаларды қағазды бүктемелеу қасиетімен таныстыру, шаршы пішінді қағаз бетінің бұрыштары ұштарын ортаға қарай кезекпен</p>	
--	---	---	--	---	--

		сызықты үзбей жүргізіп отырады. (қоршаған ортамен танысу)		бүктемелеп, дөңгелекке ұқсас жаңа пішінді, шырша ойыншығын құрастыруға үйрету. Құрылыс нәтижесімен ойнату.	
Балалармен жеке жұмыс <i>16⁰⁰ - 17⁰⁰</i>	Жаттамақ жаттығуы. Мерекеге шығады, Бүкіл халық, біліп қой. Отандастар ұғады, Тәуелсіздік – ұлық той! (сөйлеуді дамыту)	"Шалқан" ертегісін драматизациялау. Мақсат-міндеттер: балалардың театрландырылған шараларға деген қызығушылығын ояту. Балаларға арналған міндет: кейіпкерлердің эмоциясын жеткізе отырып, балаларды саусақпен қимылдауға үйрету. (сөйлеуді дамыту, көркем әдебиет)	"Түлкілер мен тауықтар" қимылды ойыны. Мақсат-міндеттер: жылдам жүгіруді, ептілікті дамыту. Барысы: бөлменің бір шетінде тауық қорасындағы тауықтар мен әтештер орналасқан. Қарсы бетте тауықтар бар. Тауықтар мен әтештер (үш-бес ойыншы) дөңді дақыл жеп жүргендей бөлме айналасында жүреді. Түлкі оларға жақындағанда әтештер: "Ку-ка-ре-ку!" деп айқайлайды. Бұл белгі бойынша барлығы тауық қорасына жүгіреді, олардың артынан түлкі асығады, ол ойыншылардың кез келгеніне қолын тигізуге тырысады. (дене шынықтыру)	"Кім тез жүгіреді?" қимылды ойыны. Педагог балаларды екі топқа бөліп, бір сызыққа тұрғызып, белгіленген межеге дейін бастарын төмен түсірмей, аяқтарына шалынбай, аяқ-қол қимылын сәйкестендіріп, еркін жүгіру керектігін айтады. Педагог жүгірудің бір бағытта ғана болатынын балаларға түсіндіреді және қалай жүгіру керектігін тағы да естеріне салады. Екі топтағы балалардың қайсысы ережеге сай және тез жүгіреді, сол топ жеңген болып есептеледі. (дене шынықтыру)	
Серуенге дайындық <i>16⁰⁰ - 17⁰⁰</i>	Балаларды серуенге ынталандыру; серуенге ойын жабдықтарын іріктеу; балалармен жеке әңгімелесулер; шалбарын, бас киімі мен бәтсекін реттілікпен киюін қадағалау. (мәдени-гигиеналық дағдылар, дербес әрекет)				
Серуен <i>17⁰⁰ - 18⁰⁰</i>	Түскі серуендегі бақылауды жалғастыру. (қоршаған ортамен танысу, сөйлеуді дамыту, көркем әдебиет)				

Балалардың үйге қайтуы (ата-аналарға кеңес) <i>18⁰⁰ - 18³⁰</i>	"Туған жерім тамаша" тақырыбына көрме ұйымдастыру.	Психолог кеңесі. Мысалы "Ойыншықты дұрыс таңдау" туралы болуы мүмкін. Кейбір ойыншықтардың сырты көз тартатындай болғанымен баланың денсаулығына тигізетін зияны жайында балаға түсіндіру, ұғындыру.	Ата-аналарға балалардың жетістігі жайлы айту.	"Тәуелсіздік - тірегім" тақырыбында газет көрмесі.	
---	--	--	---	--	--

Жеке ерігі: ол

ТӘРБИЕЛЕУ-БІЛІМ БЕРУ ПРОЦЕСІНІҢ ЦИКЛОГРАММАСЫ					
Білім беру ұйымы (балабақша)	«Балабиді» тәрбиелік орталығы				
Топ:	Ортаңғы топ				
Тобы:	«Татар»				
Балалардың жасы	3 жасар балалар				
Педагогтің аты-жөні	Шамшилова Ж				
Жоспардың құрылу кезеңі:	19.12-23.12.2022ж.				
Апта күндері	Дүйсенбі	Сейсенбі	Сәрсенбі	Бейсенбі	Жұма
	19.12.2022ж	20.12.2022ж	21.12.2022ж	22.12.2022ж	23.12.2022ж
Күн тәртібі					
Балаларды қабылдау 8 ⁰⁰ -9 ⁰⁰	Таңғы сүзгі: балалардың терісін, дене қызуын, сыртқы келбетін тексеру. Балаларды жақсы көңіл күймен қарсы алу және оларға қолайлы жағдай жасау. Баланың көңіл күйін, оның жеке пікірін, қызығушылығын анықтау. (сөйлеуді дамыту)				
Ата-аналармен әңгімелесу, кеңес беру 8 ⁰⁰ -9 ⁰⁰	Жаңа жыл мерекесіне байланысты болатын ертеңгілік, мерекелік кештер туралы ата-аналарға ақпарат беру.				
Балалардың дербес әрекеті (баяу қимылды ойындар, үстел үсті ойындары, бейнелеу әрекеті, кітаптар қарау және тағы басқа әрекеттер) 8 ⁰⁰ -9 ⁰⁰	"Еңбекке баулу" Максат-міндеттер. Балаларды кезекшіге жүктелген міндеттерді өз бетімен және адал орындауға тәрбиелеу (кезекшінің киімін дұрыс киіндіру, қолын жуу, ыдыстарды қою, үстелден және үстелдің астынан жинау). (еңбек дағдылары)	"Еңбекке баулу" Максат-міндеттер. Балаларды ойыншықтарды құрметтеуге үйрету (оларды таза және ұқыпты ұстау, реттеп, орнына қою). (еңбек дағдылары)	"Еңбекке баулу" Максат-міндеттер. Балаларды киім сақтауға арналған жеке шкафтарда тазалық пен тәртіпті сақтауға тәрбиелеу. (еңбек дағдылары)	"Еңбекке баулу" Максат-міндеттер. Балаларды кітаптарды құрметтеуге, оларды уақытында жапсыруға, барлық кеңсе құралдарын дұрыс қолдануға үйрету. (еңбек дағдылары)	"Еңбекке баулу" Максат-міндеттер. Балаларды тазалыққа және ұқыптылыққа үйрету, тәрбиешінің көмекшісіне топтық бөлмеде тазалықты сақтауға көмектесу, атап айтқанда, орындықтардың тазалығын қадағалау (дымқыл шүберекпен сүрту, оқу қызметінен және тамақтан кейін орындарына қою). (еңбек дағдылары)
	"Ретімен орналастыр" үстел	Суреттерге қарау. Максат-міндеттер.	"Лото "Жануарлар" үстел ойыны.	"Үздіксіз ізде" (іздеу). Максат-міндеттер.	"Сыпайы сөздер" дидактикалық ойыны.

<p>үсті ойыны. Максат-міндеттер: балалардың жыл мезгілдері туралы білімдерін бекіту. (қоршаған ортамен танысу, сөйлеуді дамыту)</p> <p>"Топ-топ басайық" ойыны. Максат-міндеттер: балаларды мәтінде айтылған сөздерге сәйкес қимылдарды орындауға үйрету. Топ, топ, топ, топ басайық, (Шенберге тұру) Жалаудан күн жасайық. (Қолдарын көтеру) Жаса, жаса, алтын күн! (Бір орында аяқты нық басып жүру) Жаса, жаса, алтын күн! Біраз уақыттан кейін тәрбиеші: "Топта!». Балалар баяулап, тоқтайды. Ойын қайталанады. (сөйлеуді дамыту, дене шынықтыру)</p>	<p>"Жаңа жыл" тақырыбында суреттерді көру. (сөйлеуді дамыту)</p> <p>"Түстерін тап" үстел үсті ойыны. Максат-міндеттер: түстер туралы білімді бекіту, зейінді дамыту. Үстелге түрлі түсті қарындаш суреттері бар карточкалардың жартысын (немесе, керісінше, суреттердің жартысын) жоғары қаратып қою. Баладан, мысалы, қызыл түске сәйкес барлық қызыл түсті суреттерді таңдауды сұраныз. Содан кейін көк, сары және т.б. Балалар алдымен екі түсті суреттерді, содан кейін үш түсті суреттерді таңдап, тапсырманы қиындатуға болады. (сөйлеуді дамыту)</p>	<p>Максат-міндеттер: үй жануарлары мен жабайы жануарларды топтастыруға және жалпы атауларын атауға үйрету; зейінді, байқауды дамыту. Балалар берілген суреттерді топтастырады: үй жануарлары мен жабайы жануарлардың суреттері бойынша. (танымдық дағдылар, қоршаған ортамен танысу)</p> <p>"Қонжық орманда жүреді" қимыл жаттығуы. Максат-міндеттер: балаларды жаттығу сөздерін айта жүріп, мәтінге сай қимыл-қозғалыстарды жасауға дағдыландыру; артикуляцияны, сөйлеу, ойлау, елестету қабілеттерін дамыту. Қонжық орманда жүреді, (Екі аяқ нық енінде, қол белде) Маймандайды, теңселеді. (Маймандау, қонжық жүрісіне еліктеу) Маймандайды, теңселеді, Тәтті жидекті тереді.</p>	<p>Зейінді дамыту. 10-15 секунд бойы балаға айналасынан түсі (өлшемі, пішіні, материалы және т.с.с.) бірдей мейлінше көп зат табуды ұсыну. (танымдық дағдылар)</p> <p>Үстел үсті ойыны: "Суретті құрастыр". Максат-міндеттер: бөлшектерден тұтас бір бөлікті құрастыруды үйрету, балалардың қабылдауын және байқағыштығын дамыту. (сөйлеуді дамыту)</p>	<p>Максат-міндеттер: балаларда өзін-өзі ұстау мәдениетін, сыпайылықты, әрқайсысына деген құрмет сезімін, досқа, бір-біріне көмектесуге деген ұмтылысқа тәрбиелеу. Барысы: педагог балаларға әртүрлі сюжеттер бейнеленген суреттерді көрсетеді және сұрақтар қояды. Балалар сұрақтарға толық жауап береді. (сөйлеуді дамыту)</p> <p>"Зат неге ұқсайды?" ойыны. Максат-міндеттер: балалар бөлме ішіндегі заттардың қандай пішінге ұқсайтынын ажыратып айта білуге үйрету. Құралдары: геометриялық пішіндерге ұқсайтын заттардың сурет-карточкалары. (математика негіздері)</p>
---	---	--	--	---

			(Отыру, саусақтармен еденді соққылау) Ағаштарға жоргалайды, (Екі қол кеуде алдында бүгулі; қолдарды көтеріп-түсіру, аяқтарды, түзе бүгіп, кезек көтеріп-түсіру) - Бал бересің бе? - сұрайды. (Екі алақанды қосып, үйкелеу) - Бал бересің бе? - сұрайды. Жерге түсіп, маймандайды. (Маймандап жүру) Д. Ахметова (сөйлеуді дамыту, дене шынықтыру)		
Танертенгі жаттығу 800 - 900	Жалпы дамытушы жаттығулар. 1. Бастапқы қалып аяқтың арасын алшақ қойып, атластық таспаны ұстаған қолдарды алда ұстау; 1-1 атластық таспаларды жоғары көтеріп, оңға және солға желпу (6-8 рет қайталау); 1-2 бастапқы қалыпқа келу. 2. Бастапқы қалып тік тұру, атластық таспаларды екі қолмен ұстау; 2-1 жерге отырып, атластық таспаларды иық тұсына қою; тұрып, атластық таспаларды алға қою (4-5 рет қайталау); 2-2 бастапқы қалыпқа келу; 3. Екі атластық таспаны бір қолға ұстап, бір орында 20-30 сек. секіру. (мәдени-гигиеналық дағдылар, дербес әрекет, дене шынықтыру)				
Таңғы ас 900 - 930	Гигиеналық дағдылар Максат-міндеттер: тамақтану кезінде балаларға ескерту: ұқыпты ішу, тамақпен ойнамау, тамақ ішкен кезде сөйлеспей. Көркем сөз Үсті-басым ұқыпты, Таза жүрем әрдайым. Жолатпаймын кірді мен, Тазалықты таңдаймын! (мәдени-гигиеналық дағдылар, көркем сөз)				
Ұйымдастырылған іс-әрекетке дайындық 930 - 940	"Жаңа жыл" мерекесіне арналған тақпақтар жаттау.	Аяз ата туралы тақпақ жаттау. (сөйлеуді дамыту,	Қыс мезгілінің ерекшеліктері туралы әңгімелесу.	Шырша туралы тақпақтар жаттау. (сөйлеуді дамыту,	Жасыл шыршаны бақылау. (сөйлеуді дамыту,

	(сөйлеуді дамыту, көркем әдебиет)	көркем әдебиет)	(сөйлеуді дамыту, қоршаған ортамен танысу)	көркем әдебиет)	қоршаған ортамен танысу)
Білім беру ұйымының кестесі бойынша ұйымдастырылған іс- әрекет <i>9⁴⁰ - 10⁴⁰</i>	Дене шынықтыру "Жаңа доп". Максат-міндеттер. Балаларды сап түзеп бірінің артынан бірі шеңбер бойымен арақашықтық сақтап, бағытты өзгертіп жүгіруге жаттықтыру; сапка өз еріктерімен тұру қабілетін жетілдіру; бөрененің үстімен тез адымдап жүруге үйрету.	Дене шынықтыру "Допты дәлдеп лақтыр". Максат-міндеттер. Балаларда бір-бірінен 1,5–2 метр арақашықтықта отырып, аяқты алысқа ұстаған қалпында допты домалату, допты екі қолымен көкірек тұсынан кері, екі қолмен жоғары, бастан асыра, жоғарыға, еденге қарай төмен лақтыру, допты қағып алу машықтарын қалыптастыру; көлденең нысанаға, алысқа, тура нысанаға лақтыруға үйрету.	Музыка (Маман жоспары бойынша)	Дене шынықтыру "Тез адымдап жүреміз". Максат-міндеттер. Балаларда бір-бірінен 1,5–2 метр арақашықтықта отырып, аяқты алысқа ұстаған қалпында допты домалату, допты екі қолымен көкірек тұсынан кері, екі қолмен жоғары, бастан асыра, жоғарыға, еденге қарай төмен лақтыру, допты қағып алу машықтарын дамыту; көлденең нысанаға, алысқа, тура нысанаға лақтыру іскерліктерін жетілдіру.	Қазақ тілі «Дана көшеге шығу үшін не киелі?». Киімдер. Максат-міндеттер. Ересек адамның көмегімен шағын өлеңді жаттау, жаттау барысында өлеңнің мазмұнына өз қарым- қатынасын жеткізе білуді үйрету; ойын жағдаятына және жыл мезгіліне байланысты киім атауларын дұрыс айтуды (атауды) үйрету; жаттап алған ойыншық атауларын бекіту. Ойын жағдаятына сәйкес сөз және сөз тіркестерін дұрыс қолдана білу дағдыларын дамыту. Диалогтық сөйлеу негіздерін, есту және көру арқылы қабылдауын, зейінін, ойлау қабілетін, эмоционалдық қабылдауын дамыту. Қысқы мерекелерге деген жағымды қарым- қатынасын дамытып, достыққа тәрбиелеу.
Серуенге дайындық <i>10⁴⁰ - 10⁵⁰</i>	Балаларды серуенге ынталандыру; серуенге ойын жабдықтарын іріктеу; балалармен жеке әңгімелесулер; шалбарын, бас киімі мен бәтеңкесін реттілікпен киюін қадағалау. (мәдени-гигиеналық дағдылар, дербес әрекет)				

<p>Серуен 1050-1150</p>	<p>Қардың тереңдігін бақылау. (қоршаған ортамен танысу, сөйлеуді дамыту, көркем әдебиет, математика негіздері) Бақылау: балалардың көңілін ауланың қай жерлерінде қалың қар жатқанына аудару, қардың қаншалықты терең екенін білуді ұсыну. Балаларға метрді көрсету және қардың әр жердегі қалыңдығын өлшеу; қалың қарды күрекпен казып, қардың қалыңдығына назар аудару. Жұмбақ. Көкпен түсіп көбейді, Ұқсайды өзі шекерге, Бірақ ешкім жемейді, Жерде жатыр бекерге. Ол не? (Қар). Қимылды ойын. «Ақшақарды ізде». (дене шынықтыру) Егтілікті, шапшандықты дамытатын, кеңістікті бағдарлауды қажет ететін, қимыл түрлерін өзгертіп отыратын ойындарға қызықтыру. Еңбек: гүлзарды жинастыруды ұйымдастыру. (еңбек</p>	<p>Ағаштардағы қырауларды бақылау. (қоршаған ортамен танысу, сөйлеуді дамыту, көркем әдебиет) Бақылау: қыраудың пайда болуы туралы түсінік беру. Балалардың назарын қар еріген кезде, күрт суық түскенде және ауа райы жылыған кезде айналаны қырау басқанын, ағаштарда, орындықтарда және басқа заттарға қарап бақылауды ұсыну. Қырау – бұл қатты шық. Түнде жердің үстіндегі ауа салқындайды. Ауадағы сулы булар салқындаған заттармен өзара жанасып сулы тамшыларға айналып мұзды кесек болып қатырады, сөйтіп және қырау болады. Табиғаттың әртүрлі қысқы құбылыстарын көріп бақылау, қысқы қардың сұлулығына таңдануға балаларды үйрету. Қимылды ойындар: «Бірінші бол». (дене шынықтыру) Белгі бойынша іс-әрекет жасай білуін бекіту</p>	<p>Терезедегі қырауды бақылау. (қоршаған ортамен танысу, сөйлеуді дамыту, көркем әдебиет) Жұмбақ. Өнері жоқ, қолы жоқ, Сурет салуды біледі. (терезедегі қырау). Ырым. Егер терезелердің екі әйнегі де буланса, аяз күшейе түседі. Бақылау: шыныдағы өрнектердің пайда болуы туралы түсінік беру. Жылы, сулы булар салқын терезелер шынысына буланып бір-бірімен біріктіріледі, мұзды кристалға айналады да керемет гүлдері бар мұзды бау-бақша пайда болады. Табиғаттың қысқы құбылыстарын байқауға және құбылыстарды атауға әрі қарай үйрету. Қимылды ойын: «Қасқұлақ» (Волк) (қазақ халқының ойыны). (дене шынықтыру) «Қасқұлақтан» тығылып аланда бағдарлай білуді бекіту. Ойын ережесін сақтау («қасқұлақ» сөзді атаса сол адам өз</p>	<p>Бұрқасынды бақылау. (қоршаған ортамен танысу, сөйлеуді дамыту, көркем әдебиет) Мақал. Бұрқасын мен қарлы боран ақпанға келіп қонды. Ырым. Қыста бұрқасын көп болса, жазда жауын-шашын болады. Бақылау: бұрқасын туралы түсініктерін қалыптастыру. Қатты жел, бұрқасын болған кезде аязды ауа соғады да, жүру қиындайды, бұлт күнді жауып, әрбір жерде қарлы бұрқасын соғады. Егер қар үрлеп құйындатса – бұл табиғат құбылысы бұрқасын деп аталады. Қимылды ойын. «Әткеншек». (дене шынықтыру) Берілген қарқында қолдарынан ұстап шеңбер бойынша жүре білуін бекіту (жылдам, баяу, басқа бағытта және т.б.). Жинақылық пен ұқыптылыққа тәрбиелеу. Еңбек: балаларды бала-бақша ауласындағы жолдарды сыпыруға</p>	<p>Қар жауғаннан кейінгі ағаштардың жайы қандай? (қоршаған ортамен танысу, сөйлеуді дамыту, көркем әдебиет) Мақал-мәтел. Желтоқсанда қыс ақ мамық төсейді. Ал аяз өзен арқылы көпірлер тұрғызады. Бақылау: қар жауғаннан кейін ағаштың қалпы қандай әдемі екеніне балалардың көңілін аударту. Кішкентай ағаштар үшкір дөңгелек тебетейге оранды, кейбір ағаштың бұтақтары бұғының мүйізі сияқты, кейбіреуі тоқыма жіп сияқты, мақталы шар сияқты. Балаларды ағашты күтуге үйрету. Қар басқан ағаш бұтақтары майысып тұрады, ол қалың қарды акырындап түсіру керек екенін түсіндіру. Ағаштар жапырақтарын неге түсіретінін түсіндіру. Балаларды табиғатты сүйуге үйрету. Олардың өз сөзінен алған әсерлерін айтуға үйрету. Қимылды ойын «Аю апанында». (дене шынықтыру)</p>
-----------------------------	---	---	--	---	---

	<p>іс-әрекеті) Қарды тоқтату жөніндегі пікірді қалыптастыру (қарды тоқтатады, жел соққанда), қардан кедергілер жасау, тәрбиешіге көмектесу. Тапсырманы орындау, бірлесіп атқарудың кіншігірім тәсілдерін қалыптастыру.</p> <p>Өз бетімен ойындар: өз құрдастарымен 2-3 релден тұратын ойын ойнағанда бірлесуге талптандыру, рөлді бөлу, ойын тәртібін орындау, жалпы ойын шартына сәйкес әрекет ету.</p>	<p>(шананы айналу және өз орнына тұру), қосымша жаттығуларды орындау (шанаға отыру, 5 рет отырып-тұру және т.б.) жылдам және еппен іс-әрекет жасау.</p> <p>Еңбек: мұзды жол әзірлеу. Қарды өздігінен күрекпен белгілі орынға алып бару, оны нығыздауға үйрету; ұжымдық еңбекке қатынасуға үйрету, өз әрекеттері мен құрбыларының әрекеттерін келістіре еңбектену. (еңбек іс-әрекеті)</p> <p>Өз бетімен ойындар: балаларға ойын тақырыбы мен мазмұнын түрлендіру; өз пікірін айту дағдыларын жетілдіру, өз құрбыларының пікірлерімен келісу, олардың рөлдер, ойыншықтар мен міндеттерін бөлісуге сыпайы түрде айтуын жетілдіру.</p>	<p>орнында қалу керек), «күзетші» тобынан «қасқұлақты» қуу міндетті. Ойынды өзінің және басқа ойыншының әрекетімен келістіре білуін дамыту.</p> <p>Еңбек: мұз жолын жасау. Тәрбиешімен бірге жауапкершілікпен жолға су құйып мұз айдынын жасауға үйрету. Еңбек стуге тәрбиелеу. (еңбек іс-әрекеті)</p> <p>Өз бетімен ойындар: ойында өз әрекетін жолдастарының әрекетімен келістіре білуге ынталандыру.</p>	<p>және тазалауға үйрету. Еңбексүйгіштікке тәрбиелеу. (еңбек іс-әрекеті)</p> <p>Өз бетімен ойындар: Ойын тақырыбын бір-бірімен ақылдасып тандап алуға, ойыншықтармен бөлісіп тату-тәтті ойнауға тәрбиелеу.</p>	<p>Балаларды әртүрлі бағытта жүгіруге, жылдам қозғалысқа үйрету.</p> <p>Еңбек: бұтақтарды қардан сілкіп тазарту. Балаларға ағаштарды ажыратуды үйрету. Олардың эстетикалық танымын байыту.</p> <p>Өз бетімен ойындар: өз бетінше ойнау дағдыларын дамыту.</p>
Серуеннен оралу <i>11⁵⁰ - 12⁰⁰</i>	Балалардың бас киімін, шалбарын, түймелері ағытылған жейдесін, бөтенкесін белгілі ретпен шешуі; жүйелі шешінуге дағдыландыру; киімдерін шкаф сөрелеріне орналастыру; қолдарын жуу; көбік пайда болғанша қолдарын көбігіп, жақсылап шаю, беттерін жуу, беттерін және қолдарын сүлгімен құрғату. (мәдени-гигиеналық дағдылар, дербес әрекет)				
Түскі ас <i>12⁰⁰ - 12⁰⁰</i>	<p>Гигиеналық дағдылар</p> <p>Мақсат-міндеттер: тамақтану кезінде балаларға ескерту: ұқыпты ішу, тамақпен ойнамау, тамақ ішкен кезде сөйлеспей.</p> <p>Көркем сөз</p>				

	<p>Үсті-басым ұқыпты, Таза жүрем әрдайым. Жолатпаймын кірді мен, Тазалықты таңдаймын! (мәдени-гигиеналық дағдылар, көркем сөз)</p>				
<p>Күндізгі ұйқы 12³⁰ - 15¹⁰</p>	<p>Балалардың тыныш ұйықтауына жайлы жағдай жасау. (мәдени-гигиеналық дағдылар)</p>				
<p>Бірте-бірте тұрғызу, сауықтыру шаралары 15¹⁰ - 15⁴⁰</p>	<p>Қайық жаттығуы; (ішпен жату, қолдар нектің астында, жоғары тартылып, еңкею, тербелу). Жалпақтабандықтың алдын алу мақсатында денсаулық жолдарымен жүру. Алған білімдерін бекітіп, мәдени-гигиеналық дағдыларын орындау. (мәдени-гигиеналық дағдылар, дене шынықтыру)</p>				
<p>Бесін ас 15⁴⁰ - 16⁰⁰</p>	<p>Алдына қойған асқа назар аударту; дастархан басында отыру мәдениеті, тамақтану мәдениетіне баулуға бағытталған жеке-дара жұмыс; этикет ережелері. (мәдени-гигиеналық дағдылар)</p>				
<p>Балалардың дербес әрекеті (баяу қимылды ойындар, үстел үсті ойындары, бейнелеу әрекеті, кітаптар қарау және тағы басқа әрекеттер) 16⁰⁰ - 18⁰⁰</p>	<p>Сурет салудан ойын-жаттығу "Аяз атаның қабы". Мақсат-міндеттер. Балаларды қылқалам арқылы сопақша немесе дөңгелекке ұқсас Аяз Ата қабын салуға үйрету.</p> <p>Музыкадан ойын-жаттығу "Шырша түбіндегі сыйлық". Мақсат-міндеттер. Балалардың шырша туралы әнге қызығушылығын арттыру; әннің сөздік мазмұнын дұрыс түсіне білуге үйрету; музыка жетекшісімен және топпен ілесе ән айту қабілетін жетілдіру; әндегі ырғақты сезіне</p>	<p>Математика негіздерінен ойын-жаттығу "Шырша ойыншықтары". Мақсат-міндеттер. Балаларды заттардың ұзындығы және жуандығы бойынша тұстастырып, ұстап, сылап сезу және іс-тәжірибе арқылы салыстыруға үйрету; заттардың жуан не жіңішке, биік не аласа екенін айтқызып үйрету; қолдың ұсақ моторикасын, түйсік пен қабылдау, есте сақтау, ойлау қабілеттерін дамыту.</p>	<p>Көркем әдебиеттен ойын-жаттығу "Хан мен құмырсқалар". Мақсат-міндеттер. Балаларды "Хан мен құмырсқалар" ертегісі мазмұнымен таныстыра отырып, мәтіндегі жолдар арқылы эмоционалды жауаптар қайтара білуге үйрету; ертегі мазмұнын бар ықыластарымен мұқият тыңдауға дағдыландыру; кейіпкерлердің әрекеттері желісін бақылауға жаттықтыру; жаңа жыл және жаңа жылдық сыйлықтар туралы ұғым беру. "Құмырсқаларды бірге жинайық" рефлексиялы жаттығуы.</p>	<p>Сөйлеуді дамытудан ойын-жаттығу "Шырша ойыншықтарымен танысу". Мақсат-міндеттер. Балаларды ойыншықтардың қасиеттерімен таныстыру, сұрақтарға сөз тіркестері мен қарапайым сөйлем арқылы жауап беріп, өз ойын жеткізуге үйрету. Дамытушы ойын. "Бар - жоқ".</p> <p>Қоршаған ортамен танысудан ойын-жаттығу "Жасыл шырша". Мақсат-міндеттер. Шырша туралы көркем сөздер мен жұмбақтар арқылы балалардың тілі</p>	<p>Жапсырудан ойын-жаттығулар. "Аққала үлкен болғысы келеді". Мақсат-міндеттер. Балаларды аққала бейнесін көлемі түрлі дөңгелектер арқылы құрастырып, жапсыруға үйрету; көзбен мөлшерлеу мүмкіндіктерін қалыптастыру; қысқы ойындар, мерекелер жөнінде түсініктерін кеңейту.</p> <p>"Саусақтар-ойыншықтар" саусақ жаттығуы. Мақсат-міндеттер: балаларды қимылдарды мәтін жолдарының ырғағына сай орындауға дағдыландыру; ұсақ қол</p>

	білу қабілетін дамыту. "Аяз" ойыны.		"Киіз басу" рөлдік ойыны. Мақсат-міндеттер: балаларға киізді басу әрекеттеріне машықтандыру; ересектердің еңбегіне деген қызығушылықты арттыру; ептілікке, шыдамдылыққа тәрбиелеу. Құралдары: киізге ұқсас көрпелер, таяктар, жіптер. Киіз басып аяқпен, Дөңгелентіп аламыз. Сабалаймыз таяқпен, Білектейміз, жаямыз. Г. Кужагулова. (шығармашылық дағдылар)	мен сөздік қорын молайту; ой белсенділігін, бақылау, талдау, тұжырымдар жасау дағдыларын және есте сақтауы мен ойлау қабілетін дамыту. "Шыршаны тауып көр" дидактикалық ойыны.	моторикасын, жағымды эмоцияларды дамыту. Саусақтарым, ойыншықтарым (Саусақтарды керіп, алакандарды көрсету) Ойнап-ойнап қалады, (Саусақтармен кезектеп жыбырлау) Шапалақтап, шапалақтап, (Шапалақ қағу) Жасырынып қалады. (Жұдырықтарға жұму) - Қане, шық жұдырықтан! (Жұдырықтарды босатып ашу, саусақтарды көрсету) Қане, тұр түзу сапқа! (Алаканды жаю, саусақтарды бір тік жинау) Ойнап болдық, тамаша! (Шапалақтау) Іс жасайық жанаша! (Сұқ саусақты бұлғау)
Балалармен жеке жұмыс <i>16⁰⁰ - 17⁰⁰</i>	Саусақ жаттығуы. "Кіріп" . Момақанмын алайда (үш саусақтарын түйістіріп, кірпінін жүрісін салады). Тікенім көп абайла, (екі қолының саусақтарын айкастырып, кірпінің тікенектері жасайды). Кіріп кетсе қолыңа, Өкпелеме жарайма!	Жұмбақтар, жаңылтпаштар Мақсат-міндеттер. Жұмбақтар, жаңылтпаштар айтқызу. Балалардың тілін дамыту. (сөйлеуді дамыту, көркем әдебиет)	"Қыста не болады?" дидактикалық ойыны. Мақсат-міндеттер: қыстың белгілері туралы ойларын дамыту. Барысы: ойын "Жыл мезгілдері" үстел ойыны арқылы ойналады. Балалар қыста бейнеленген үлкен суреттерге жылдың осы	"Қыс белгілерін ажыратамыз" дидактикалық ойын. Мақсат-міндеттер: балаларды тез ойлауға тәрбиелеу. Барысы: - Балалар, сендермен ойын ойнайтын боламыз. Мына жерде жыл мезгілдеріне тән белгілерін білдіретін	"Жаңылтпаштар". Мақсат-міндеттер: балаларды жаңылтпаштарды дұрыс әрі жылдам айтуға машықтандыру. Ойынның құрал-жабдықтары: жаңылтпаштар сюжеті бойынша суреттер. Ойын барысы: тәрбиеші балаларға

	(сөйлеуді дамыту)		уақытының белгілері бар кішкентай суреттерді алады. (қоршаған ортамен танысу, сөйлеуді дамыту)	суреттер тұр. Осы белгілердің ішінен қыс мезгілінің белгісін ажыратып алуымыз керек. Балалар суреттерді тез қойып шығады. (қоршаған ортамен танысу, сөйлеуді дамыту)	жаңылтпаштарды айтады. Балалар оны дұрыс әрі жылдам қайталап айтуы керек. (сөйлеуді дамыту, көркем әдебиет)
Серуенге дайындық 16 ⁰⁰ - 17 ⁰⁰	Балаларды серуенге ынталандыру; серуенге ойын жабдықтарын іріктеу; балалармен жеке әңгімелесулер; шалбарын, бас киімі мен бәтенкесін реттілікпен киюін қадағалау. (мәдени-гигиеналық дағдылар, дербес әрекет)				
Серуен 17 ⁰⁰ - 18 ⁰⁰	Түскі серуендегі бақылауды жалғастыру. (қоршаған ортамен танысу, сөйлеуді дамыту, көркем әдебиет)				
Балалардың үйге қайтуы (ата-аналарға кеңес) 18 ⁰⁰ - 18 ³⁰	Ата-аналармен әңгіме жүргізу: "Баланың бос уақытын дұрыс ұйымдастыру керек?"	Ата-аналарға кеңес. "Үйдегі бала тәрбиесіндегі қиыншылықтар".	Ата-аналарға кеңес. "Ұйқының жетіспеушілігі неге әкеледі?"	«Баланың неге бейім екендігін байқадыңыз ба?»	Кеңес беру. «Недіктен бала тыңдамайды?»

Тексерілді: еал

ТӘРБИЕЛЕУ-БІЛІМ БЕРУ ПРОЦЕСІНІҢ ЦИКЛОГРАММАСЫ					
Білім беру ұйымы (балабақша)	«Балабақша» Бөбекжайы № 47				
Топ:	Ортаңғы топ				
Тобы:	«Бамада»				
Балалардың жасы	3 жасар балалар				
Педагогтің аты-жөні	Дерек Т.				
Жоспардың құрылу кезеңі:	26.12-30.12.2022ж.				
Апта күндері	Дүйсенбі	Сейсенбі	Сәрсенбі	Бейсенбі	Жұма
	26.12.2022ж	27.12.2022ж	28.12.2022ж	29.12.2022ж	30.12.2022ж
Күн тәртібі					
Балаларды қабылдау 800-900	Таңғы сүзгі: балалардың терісін, дене қызуын, сыртқы келбетін тексеру. Балаларды жақсы көңіл күймен қарсы алу және оларға қолайлы жағдай жасау. Баланың көңіл күйін, оның жеке пікірін, қызығушылығын анықтау. (сөйлеуді дамыту)				
Ата-аналармен әңгімелесу, кеңес беру 800-900	Ата-аналарға "Егер бала ашуланшақтық сезіміне жиі бой алдырса" тақырыбында кеңестер беру; ата-аналарға баланың үйдегі тәртібіне көмек көрсету.				
Балалардың дербес әрекеті (баяу қимылды ойындар, үстел үсті ойындары, бейнелеу әрекеті, кітаптар қарау және тағы басқа әрекеттер) 800-900	"Еңбекке баулу" Мақсат-міндеттер. Балаларды кітаптарды құрметтеуге, оларды уақытында жапсыруға, барлық кеңсе құралдарын дұрыс қолдануға үйрету. (еңбек дағдылары)	"Еңбекке баулу" Мақсат-міндеттер. Балаларды тәрбиешінің көмекшісіне топтық бөлмеде тазалықты сақтауға көмектесу, атап айтқанда, орындықтардың тазалығын қадағалау (дымқыл шүберекпен сүрту, оқу қызметінен және тамақтан кейін орындарына қою). (еңбек дағдылары)	"Еңбекке баулу" Мақсат-міндеттер. Балаларды тәрбиешінің көмекшісіне қуыршақтың киімдерін жуу кезінде көмектесуге үйрету, жұмысты бастамас бұрын (жуу) арнайы жұмыс алжапқыштарын киюге, жууға және кептіруге қажетті барлық керек- жарақтарды, өз жұмыс орнын дайындауға, барлық қажетті құралдар мен материалдарды қолдана білуге үйрету. (еңбек дағдылары)	"Киім шкафын реттеу" (тәрбиешінің көмекшісімен бірігіп). Мақсат-міндеттері. Балаларды киім- кешекке арналған жеке шкафты таза ұстауды үйрету: шкафты киімдер мен аяқ киімнен босату, дымқыл шүберекпен сөрелерді сүртіп, киімдерді қайта орнына тиянақты түрде жинау. Тәртіпке бағынуға, еңбексүйгіштікке тәрбиелеу. Ұжымдағы ұйымшыл еңбекке үйрету. (еңбек дағдылары)	"Кірлеген орамалдарды ауыстыру". Мақсат-міндеттері. Еңбекке тұрақты қызығушылықтарын, тапсырманы тиянақты орындау ұмтылыстарын қолдау. Орамалдарды бөлек ұяшыққа ілуді үйрету. Еңбектенуге, ересектерге көмектесу ниеттерін тәрбиелеу. (еңбек дағдылары)
	"Зейінділік пен	"Жоғалған зат" үстел	"Жыл мезгілдері"	"Суретті құрастыр"	"Ұқсайды –

	байкампаздық". Жүргізуші сайланады. Қалған ойыншылар сол жүргізуші есте сақтауы тиіс дене қалыбын ұстайды. Артынша жүргізуші бөлмеден шығады, ал ойыншылар (өзара келісіп) киімдерінде, дене қалыптарында бірқатар өзгеріс жасайды. Кірген жүргізуші барлығын бұрынғы күйіне келтіруі тиіс. Егер жүргізуші барлық өзгерістерді тапса, ол ең байкампаз атанады. (сөйлеуді дамыту)	үсті ойыны. Мақсат-міндеттері. Педагог үстелдің үстіне бірнеше зат қояды. Бала оларға мұқият қарап алған соң, теріс қарап тұрады. Үстелден бір зат алып тасталынады. Бала қай заттың жоғалып кеткенін табу керек. Заттардың санын біртіндеп көбейтуге болады. (сөйлеуді дамыту) "Айна". Балаға қарама-қарсы тұрып, әртүрлі қимыл-қозғалыстар көрсетіңіз. Ол "айна", сол қимылдарды қайталауы тиіс. (сөйлеуді дамыту, дене шынықтыру)	дидактикалық ойыны. Мақсат-міндеттері. Балалардың жыл мезгілері туралы білімдерін бекіту, маусымдық өзгерістерді талқылау. (сөйлеуді дамыту, қоршаған ортамен танысу)	үстел-үсті ойыны. Мақсат-міндеттер: балаларды тұтас затты жеке бөліктерден құрастыруға жаттықтыру; ерік-жігерін, мақсатқа талпынуын тәрбиелеу. Барысы: қорапта әр түрлі заттар бейнеленген тұтас суреттер болады: жана жылдық сыйлықтар, ойыншықтар, шырша. Екінші қорапта дәл осы суреттер төрт бөлікке бөлініп салынған. Педагог балаларды суреттермен таныстырады. Олар суретте не бейнеленгенін атап айтады. (танымдық дағдылар)	ұқсамайды" заттармен ойналатын ойын. Дидактикалық міндеті: балаларды заттарды салыстыруға түрі, түсі, формасы, көлемі, материалы бойынша ұқсастықтарын байқауға үйрету; байқағыштығын, ойлауын, тілін дамыту. Ойын ережесі: екі затты алып, оның ұқсастықтарын көрсету іскерлігі. Кімді көрсетсе, сол жауап береді. Ойын әрекеттері: ұқсас заттарды іздеу. (математика негіздері, сөйлеуді дамыту)
Таңертеңгі жаттығу 8 ⁰⁰ - 9 ⁰⁰	Жалпы дамытушы жаттығулар. 1. Бастапқы қалып аяқтың арасын алысқа қойып, атластық таспаны ұстаған қолдарды алда ұстау; 1-1 атластық таспаларды жоғары көтеріп, оңға және солға желпу (6-8 рет қайталау); 1-2 бастапқы қалыпқа келу. 2. Бастапқы қалып тік тұру, атластық таспаларды екі қолмен ұстау; 2-1 жерге отырып, атластық таспаларды нық тұсына қою; тұрып, атластық таспаларды алға қою (4-5 рет қайталау); 2-2 бастапқы қалыпқа келу; 3. Екі атластық таспаны бір қолға ұстап, бір орында 20-30 сек. секіру. (мәдени-гигиеналық дағдылар, дербес әрекет, дене шынықтыру)				
Таңғы ас 9 ⁰⁰ - 9 ³⁰	Гигиеналық дағдылар Мақсат-міндеттер: мәдени-гигиеналық дағдыларын жетілдіру. Көркем сөз Нан – ардақты адал ас, Кәрі, жас одан аттамас, Ақ дастархан үстінде,				

	Қол жумай оны ұстамас. (мәдени-гигиеналық дағдылар, көркем сөз)				
<p>Ұйымдастырылған іс-әрекетке дайындық</p> <p>930-540</p>	<p>Шаттық шеңбері Максат-міндеттер. Балаларға эмоционалды жағымды көңіл-күй мен ұйымдастырылған іс-әрекетіне мотивациялық дайындықты қалыптастыру, балаларға бір-бірімен сәлемдесуге мүмкіндік беру, ұжымда достыққа тәрбиелеу. Қуанамын мен де Қуанасың сен де, Қуанайық достарым! Арайлап атқан күнге! (сөйлеуді дамыту)</p>	<p>Шаттық шеңбері Максат-міндеттер. Балаларға эмоционалды жағымды көңіл-күй мен ұйымдастырылған іс-әрекетіне мотивациялық дайындықты қалыптастыру, балаларға бір-бірімен сәлемдесуге мүмкіндік беру, ұжымда достыққа тәрбиелеу. Бақыт толы шеңберге, Шаттық толы шеңберге, Қол ұтасып келдік біз, Жан достармыз енді біз. (сөйлеуді дамыту)</p>	<p>Шаттық шеңбері Максат-міндеттер. Балаларға эмоционалды жағымды көңіл-күй мен ұйымдастырылған іс-әрекетіне мотивациялық дайындықты қалыптастыру, балаларға бір-бірімен сәлемдесуге мүмкіндік беру, ұжымда достыққа тәрбиелеу. Қайырлы таң балалар! Жарқырады қаламыз, Жайнай түсті даламыз, Қайырлы таң балалар! Аман Отан панамыз, Аман ата-анамыз, Қайырлы таң балалар! (сөйлеуді дамыту)</p>	<p>Шаттық шеңбері Максат-міндеттер. Балаларға эмоционалды жағымды көңіл-күй мен ұйымдастырылған іс-әрекетіне мотивациялық дайындықты қалыптастыру, балаларға бір-бірімен сәлемдесуге мүмкіндік беру, ұжымда достыққа тәрбиелеу. Достарымның барлығын, Сыйлап, жақсы көремін. Алақаным арқылы Жылуымды беремін. (сөйлеуді дамыту)</p>	<p>Шаттық шеңбері Максат-міндеттер. Балаларға эмоционалды жағымды көңіл-күй мен ұйымдастырылған іс-әрекетіне мотивациялық дайындықты қалыптастыру, балаларға бір-бірімен сәлемдесуге мүмкіндік беру, ұжымда достыққа тәрбиелеу. Күнім күліп арайлы, Тереземнен қарайды. Достарыммен шеңберге, Тұрғанымды қалайды (сөйлеуді дамыту)</p>
<p>Білім беру ұйымының кестесі бойынша ұйымдастырылған іс-әрекет</p> <p>940-1040</p>	<p>Дене шынықтыру "Сырғанамаймыз шанамен". Максат-міндеттер. Балалардың сап түзеп бірінің артынан бірі шеңбер бойымен арақашықтық сақтап, бағытты өзгертіп жүгіру қабілетін қалыптастыру; 3 м қашықтықта алға жылжи отырып, екі аяқпен секіру дағдысын жетілдіру; бір жағы 20-30 см биік қиғаш тақтайдың үстімен жүруге үйрету.</p>	<p>Дене шынықтыру "Қалай сырғанайтынымызды көрсетейікші". Максат-міндеттер. Балаларда нық кадаммен алға, нық кадаммен артқа жүру, тізені биікке көтере отырып жүруге үйрету; бір аяқтан бір аяққа секіру, тура секіру дағдыларын қалыптастыру; сап түзеп бірінің артынан бірі шеңбер бойымен арақашықтық сақтап,</p>	<p>Музыка (Маман жоспары бойынша)</p>	<p>Дене шынықтыру "Қыста дөңнен сырғанамаймыз". Максат-міндеттер. Балаларда сап түзеп бірінің артынан бірі шеңбер бойымен арақашықтық сақтап, бағытты өзгертіп жүгіру қабілеттерін дамыту; нық кадаммен алға, нық кадаммен артқа жүру, тізені биікке көтере отырып жүру іскерліктерін жетілдіру.</p>	<p>Қазақ тілі "Қыстағы ойын - сауық түрлері" Максат-міндеттер. Қар, қысқы ойын-сауық түрлері туралы білімдерін кеңейту; жағымды көңіл күйлерін білдіруді үйрету. Қазақ тілін түсінуді, «қысқы ойындар» сөзін қолданып қарапайым сөз тіркестерін құруды, сын есімдердің жалғауларын өзгерте білуге үйрету.</p>

		бағытты өзгертіп жүгіру кабілетін жетілдіру.			Артикуляциялық аппаратын, сөйлеуін, есту арқылы қысқы ойындар туралы ақпаратты қабылдауын дамыту. Жалпы «Қыс қызығы» тақырыбы бойынша сөйлесуді, есту арқылы қабылдауын, есту зейінін, көру арқылы қабылдауын, ойлау кабілетін, жағымды эмоцияларын көрсете білу кабілетін дамыту. Байқағыштық қасиеттерін, сұлулық сезімдерін, көркемсөзге құштарлығын дамыту.
Серуенге дайындық 1040-1050	Балаларды серуенге ынталандыру; серуенге ойын жабдықтарын іріктеу; балалармен жеке әңгімелесулер; шалбарын, бас киімі мен бөтенкесін реттілікпен киюін қалағалау. (мәдени-гигиеналық дағдылар, дербес әрекет)				
Серуен 1050-1150	Ауа райына қарай қардың өзгеруін байқау. (қоршаған ортамен танысу, сөйлеуді дамыту, көркем әдебиет) Болжау. Аязды күні қар жауса – күн жылынады. Суықтан қорықпа – суық сумен жуып. Мақал-мәтел Қыс қандай болса, жаз да осындай. Байқау: Жылы күндері жауған қар жабысқақ болады, қар жабысқақ, аққала жасауға ыңғайлы туралы болатынын	Күннің ұзақтығын байқау. (қоршаған ортамен танысу, сөйлеуді дамыту, көркем әдебиет) Мақал-мәтел. Егер жұмыс болмаса, кешке дейін күн де ұзақ. Бақылау: желтоқсанда күн қысқа, түн ұзақ, соған назар аудару. Балалардың сөздік қорының құрамына көңіл болу, табиғатқа қызығушылығын арттыру. Қимылды ойын. «Бермеймін». (дене	Қар жауғаннан кейінгі ағаштардың жайы қандай? (қоршаған ортамен танысу, сөйлеуді дамыту, көркем әдебиет) Мақал-мәтел. Желтоқсанда қыс ақ мамық төсейді. Ал аяз өзен арқылы көпірлер тұрғызады. Бақылау: қар жауғаннан кейін ағаштың қалпы қандай әдемі екеніне балалардың көңілін аударту. Кішкентай ағаштар үшкір дөңгелек	Ағаш пен бұталарды бақылау (ағаштар: қайың, шырша, алма ағашы; бұталар: жұпаргүл, шие). (қоршаған ортамен танысу, сөйлеуді дамыту, көркем әдебиет) Көркем сөз. «Қарағай». Тау баурайын - жағалай, Биік-биік қарағай. Оқтай түзу бойлары, Шымыр өскен баладай. Бақылау. Балалардың назарын ағаштардың және	Құстарды бақылау (сары шымшық, бөзторғай, сауысқан, торғай, көгершін). (қоршаған ортамен танысу, сөйлеуді дамыту, көркем әдебиет) Көркем сөз. Шыр-шыр еткен торғайды. Қорғамасаң болмайды, Кіп-кішкентай торғайлар, Бақшамызды қорғайды. Жұмбақ. Қалқып тұрып аспанда, Үн шығарып сан қылы,

<p>балаларға түсіндіру, ал аязды күндері қар үгітіліп, құрғап тұрғанда ештеңе жасауға болмайды. Ауа қысымының өзгеруіне байланысты қардың өзгеретінін бақылатып отыру, қардың өзгеру себептерін тереңдете түсіндіру.</p> <p>Қимылды ойын: «Бәйге» (дене шынықтыру) Максат-міндеттері. Балаларды әртүрлі жарысқа қатысуға үйрету. (кім бұрын жылжиды, кім бұрын озады сол жеңіске жетеді) Балаларды достарының жеңісіне жеткеніне қуануға үйрету.</p> <p>Еңбек: Максат-міндеттері. Қардан жолды тазартуға тәрбиешіге көмектестіру. Тәжірибе. Қардың қасиеттері.</p> <p>1. Аязды күні қарды қолғаппен алса, ол жабыспайды, шашылады.</p> <p>2. Қарға су құйсаң, одан қаршық жасауға болады. Қар дымқыл әрі жабысқақ, болады.</p>	<p>шынықтыру) Максат-міндеттер. Қалың қар үстінде шеңбер жасау. Әркім қасында тұрған баланы белгі бойынша өзіне тартып қалады. Балаларды күшті болуға, шыдамдылықпен ойын ережесін бұзбауға тәрбиелеу.</p> <p>Еңбек: ауланы түскен бұтақтардан жинастыруға, тәрбиешіге көмектесуге ынталандыру, әр баланың еңбекке жүйелі қатысуын қамтамасыз ету.</p> <p>Өз бетімен ойындар: балалардың ойын уақытында бір-біріне деген қарым-қатынасын түзету, қылықтарымен істерін айқындау, өз көзқарасында тұрақты болу; құрдасының ойы мен өзінің ойын сәнікестендіріп, ойыншықтарды, рөлді және міндеттерді бөлісудегі қимыл іс-әрекеттерін сыпайы түрде аңғарта білуін дамыту.</p>	<p>тебетейге оранды, кейбір ағаштың бұтақтары бұғының мүйізі сияқты, кейбіреуі тоқыма жіп сияқты, мақталы шар сияқты. Балаларды ағашты күтуге үйрету. Қар басқан ағаш бұтақтары майысып тұрады, ол қалың қарды ақырындап түсіру керек екенін түсіндіру. Ағаштар жапырақтарын неге түсіретінін түсіндіру. Балаларды табиғатты сүйуге үйрету. Олардың өз сөзінен алған әсерлерін айтуға үйрету.</p> <p>Қимылды ойын «Аю апанында». (дене шынықтыру) Балаларды әртүрлі бағытта жүгіруге, жылдам қозғалысқа үйрету.</p> <p>Еңбек: бұтақтарды қардан сілкіп тазарту. Балаларға ағаштарды ажыратуды үйрету. Олардың эстетикалық танымын байыту.</p> <p>Өз бетімен ойындар: өз бетінше ойнау дағдыларын дамыту.</p>	<p>бұталардың сыртқы сұлулығына аудару (жапырақ жоқ). Ағаштың сыртқы түрлерін ажырата білуге жаттықтыру (ағаштың пішіні, бұтаның орналасуы, тамырдың түрі мен сыртқы пішіні); ағаштар: терек, қайың, шырша, гүлшетен, алма ағашы; бұталар: долана, жұпаргүл, шие.</p> <p>Балаларға аяз кезінде ағаш бұталарының тез сынғыш болатынын түсіндіру. Балаларды ағаштарға сүйіспеншілікпен қарауға тәрбиелеу.</p> <p>Қимылды ойын «Шаңғы жарысы». (дене шынықтыру) Дыбыс белгісіне көңіл бөлу (шанада отырып, аяқпен итеру; үстінде отырып, қолмен итеру). Дене шынықтыру әрекетінде алған білімдерін іс жүзінде қолданып, жарыстарға қатысуға ынталандыру.</p> <p>Еңбек: ағаш және бұта түптеріне қарды үю және еңбектің маңыздылығын білуге үйрету. Жаксы ынтамен еңбектенуге тәрбиелеу.</p>	<p>Өнеріне басқанда, Тұла бойың балқиды. (Ботторғай)</p> <p>Бақылау: құстардың атауын есте сақтау, ұшып келетін құстарды белгілеріне сай ажырата білу (көлемі және түстеріне байланысты). Әр түрлі құстардың қозғалысы мен ерекшеліктерін ескере білуге үйрету (сауысқанның қадамы үлкен; торғай екі аяғымен секіреді; көгершін - жиі, ұсақ қадамдар жасайды т.б.)</p> <p>Құстар ұшып жүргенде немесе отырғанда жақсы көрінеді, егер олар ағаштың бұталарында отырса ажырату қиынға соғады. Құстарға қыста азық табу қиын болатындығын түсіндіру. Оларды қосымша тамақтандырып тұру керектігін түсіндіру.</p> <p>Қимылды ойын «Қарғалар». (дене шынықтыру) Ойынға деген қызығушылықтарын арттыру</p> <p>Еңбек: қыстың күні құстарға далада тамақ</p>
---	---	---	--	---

	Қортынды. Бұдан біз қардың дымқылдығынан қар әдемі тұтас түрде болатындығын байқадық.			Өз бетімен ойындар: алдын-ала ойын тақырыбына келісіп, рөлдерді бөлу, 3-4 баладан тұратын ойын топтарында бастаушылардың қимыл-әрекеттеріне басшылық жасау.	беруге баулу. Берілген тапсырмаға жауапты болу; өз еңбегіне қанағаттана білу. Өз бетімен ойындар. Балаларға өз рөлдерін және құрбыларының рөлдерінің мазмұнын есте сақтай білуге үйрету; ойын барысында балаларды 2-3 рөлде ойнауға баулу; бағыну, басқару, теңдік қарым-қатынас ережелерін білу.
Серуеннен оралу <i>11⁵⁰ - 12⁰⁰</i>	Балалардың бас киімін, шалбарын, түймелері ағытылған жейдесін, бәтенкесін белгілі ретпен шешуі; жүйелі шешінуге дағдыландыру; киімдерін шкаф сөрелеріне орналастыру; қолдарын жуу; көбік пайда болғанша қолдарын көбітіп, жақсылап шаю, беттерін жуу, беттерін және қолдарын сүлгімен құрғату. (мәдени-гигиеналық дағдылар, дербес әрекет)				
Түскі ас <i>12⁰⁰ - 12⁵⁰</i>	Гигиеналық дағдылар Максат-міндеттер: мәдени-гигиеналық дағдыларын жетілдіру. Көркем сөз Нан – ардақты адал ас, Көрі, жас одан аттамас. Ақ дастархан үстінде, Қол жұмай оны ұстамас. (мәдени-гигиеналық дағдылар, көркем сөз)				
Күндізгі ұйқы <i>12⁵⁰ - 15¹⁰</i>	Балалардың тыныш ұйықтауына жайлы жағдай жасау. (мәдени-гигиеналық дағдылар)				
Бірте-бірте тұрғызу, сауықтыру шаралары <i>15¹⁰ - 15²⁰</i>	"Мейірімді мысық"; (белді бүгіп, басты жоғары көтеру). Жалпақтабандықтың алдын алу мақсатында денсаулық жолдарымен жүру. Алған білімдерін бекітіп, мәдени-гигиеналық дағдыларын орындау. (мәдени-гигиеналық дағдылар, дене шынықтыру)				
Бесін ас <i>15²⁰ - 16⁰⁰</i>	Алдына қойған асқа назар аударту; дастархан басында отыру мәдениеті, тамақтану мәдениетіне баулуда бағытталған жеке-дара жұмыс; этикет ережелері. (мәдени-гигиеналық дағдылар)				
Балалардың дербес әрекеті (баяу қимылды ойындар, үстел үсті	Көркем әдебиеттен ойын-жаттығу "Қолғап".	Математика негіздерінен ойын-жаттығу	Мүсіндеуден ойын-жаттығу "Аққала".	Сөйлеуді дамытудан ойын-жаттығу "Қуыршақ Дананы	Сурет салудан ойын-жаттығу "Аққала".

<p>ойындары, бейнелеу әрекеті, кітаптар карау және тағы басқа әрекеттер)</p> <p><i>1688-1700</i></p>	<p>Максат-міндеттер. Балаларды "Қолғап" ертегісінің қызықты мазмұнымен таныстыра отырып, ертегіні әңгімелеу барысында кейіпкерлердің бейнесі мен сөзін мұқият есте сақтауға үйрету.</p> <p>Қоршаған ортамен танысудан ойын-жаттығу "Менің сүйікті қалам". Максат-міндеттер. Балаларды сүйікті қаламыз Алматымен таныстыра отырып, қала туралы көркем сөздерді мәнерлеп оқу; Алматы қаласы туралы мәліметтерді зейін қойып, мұқият тыңдауға үйрету.</p> <p>"Жануарлардың төлдерін тауып, оларды атап бер" дидактикалық ойыны. Максат-міндеттер: үй жануарларын ажырата білуге, оларды төлдерін ажырата білуге, жануарларды күте білуге, қамқорлыққа ала білуге тәрбиелеу. Барысы: ойыншық үй жануарлары үстел үстінде тұру керек.</p>	<p>"Қардан мұнараларды салайық". Максат-міндеттер. Балаларды екі қарама-қарсы заттарды биіктігі мен ені бойынша тұстастырып, салыстыруға, нәтижесін сөзбен жеткізуге үйрету; заттардың ұзын немесе қысқа, кең немесе тар екенін тұстастыру және бірліктердің (кірпіштердің) сандарына қарап салыстыруда жаттықтыру; есте сақтау қабілетін, қолдың ұсақ моторикасын, көзбен мөлшерлеуді, зейінді, ой өрісін дамыту.</p> <p>Драматизация. Максат-міндеттер: "Айна" ертегі желісін алжапқыш театрын қолдану арқылы сахналау. (сөйлеуді дамыту, көркем әдебиет, қазақ тілі)</p> <p>Құрастырудан ойын-жаттығу "Төбешіктен сырғанайық". Максат-міндеттер.</p>	<p>Максат-міндеттер. Балаларға аққала туралы түсініктерін тиянақтау, аққаланың дене құрылымы жөнінде білімді жетілдіру; аққаланың қардан жасалған мүсін екеніне көз жеткізу; қысқы ойын-сауықтар түрлерімен таныстыру. Саусақ жаттығуы. "Қарды қолмен жинайық". Қарды қолмен жинайық (алақандарды өзінен ары қаратып, ашып-жабу), Алақанда қысайық (екі алақанды айкастыра қосып, бір-бірін құшақтап, қысу; орындарын алмастыру), Қысып-қысып (алақандарды жеке жұдырықтарға қайта-қайта қысып, ашу), Дөңгелектеп, (жұдырықтарды айналдыру) Түзу жолмен айдайық (алақандарды өзінен ары қаратып, ашып-жабу). (сөйлеуді дамыту, көркем әдебиет)</p>	<p>серуенге шығару" тақырыбына әңгімелесу. Максат-міндеттер. Балалармен қысқы киімдер жөнінде әңгімелесу, сөздік ойын барысында адамның қыста киіну тәртібінің ерекшеліктерін көрсету.</p> <p>Драматизация. "Қызыл телпек" ертегі желісін маскамен сахналау. (сөйлеуді дамыту, көркем әдебиет, қазақ тілі)</p> <p>"Қыста не болады?" дидактикалық ойыны. Максат-міндеттер: қыстың белгілері туралы ойларын дамыту. Барысы: ойын "Жыл мезгілдері" үстел ойыны арқылы ойналады. Балалар қыста бейнеленген үлкен суреттерге жылдың осы уақытының белгілері бар кішкентай суреттерді алады. (қоршаған ортамен танысу, сөйлеуді дамыту)</p> <p>Қоршаған ортамен танысудан ойын-</p>	<p>Максат-міндеттер. Балаларды тіке жатқан қағаз бетінің ортасына көк қарындаш арқылы аққала бейнесін салуға үйрету; сурет салуда үлкен, кішкентай дөңгелектерді қатарымен іргелес салып, бейнені қосымша детальдармен толықтыруда жаттықтыру; үлкен және кішкентай дөңгелектерді аққаланың денесі мен басы деп тануға үйрету.</p>
--	---	--	---	---	--

	<p>Балалар ойыншықтарды мұқият қарап алады. Педагогтің белгісі бойынша көздерін жұмады, сол кезде педагог үй жануарларын бір төлін тығып тастайды. Педагог ненің толі жоқ деп сұрайды? Балалар жауап беру керек. Ойын бірнеше рет жалғастырылады. (сөйлеуді дамыту, қоршаған ортамен танысу, қазақ тілі)</p>	<p>Балаларды, текшелерді бірінің үстіне бірін қою, екі қарама-қарсы жақтан тағы бір текшені және призманы жаққа салып, тіреу амалдарын машықтандыру, төбешікті жасауға үйрету.</p>		<p>жаттығу "Тиін". Мақсат-міндеттер. Балалардың қыс мезгілдерінде табиғатты бақылау дағдыларын дамыту; тиіннің сыртқы түрі мен қыстағы тіршілік қалпы туралы түсініктерін кеңейту; жанды табиғатқа қызығушылықтары мен бастамаларын және жауапкершіліктерін қалыптастыру; қыс қызығы туралы ұғым беру.</p>	
<p>Балалармен жеке жұмыс 16⁰⁰ - 17⁰⁰</p>	<p>"Шырша" тақпағын айтқызу. Мақсат-міндеттер. Бала тілін дамыту. Тақпақтар айтқызу. "Шырша" (Әдібай Табылдиев) Қызық-думан күн келді, Жасыл шырша түрленді. Аяз сүйіп, терледі, Үйге кірді төрледі. Сылдырайды моншағы, Шыршамыздың мол шамы. Бізбен бірге жайдары Жарқырады, жайнады. Арайланды шыршамыз, Айналамыз баршамыз! (сөйлеуді дамыту,</p>	<p>"Күміс қар" тақпағын айтқызу. Мақсат-міндеттер. Бала тілін дамыту. Тақпақтар айтқызу. "Күміс қар" (Әли Ысқабаев) Қырларды жапты күміс қар, Далада жаңа тыныс бар. Бұталар жалт-жұлт етеді Кәдімгі бейне хрусталь. (сөйлеуді дамыту, көркем әдебиет)</p>	<p>"Қыс" тақпағын айтқызу. Мақсат-міндеттер. Бала тілін дамыту. Тақпақтар айтқызу. "Қыс" (Ізтай Мәмбетов) Жаңа айлардың жаңа қары Жапалақтап жауады. Жайлы бір леп таралады, Жаңғыртады ауаны. Ұйқыдағы баладайын, Баладайын пәк жүрек. Ұйып қапты қырда қайың, Киім киіп ақ жібек. (сөйлеуді дамыту, көркем әдебиет)</p>	<p>"Жаңа жыл" тақпағын айтқызу. Мақсат-міндеттер. Бала тілін дамыту. Тақпақтар айтқызу. "Жаңа жыл" (Хамит Ерғалиев) Жаңа жыл! Жаңа жыл! Не әкелдің сен бізге? Бау-бақшаң толған гүл, Төлдерін семіз бе? Бауырсақ, балмұздақ, Концертке ... молсың ба? Бізді алға барғызбақ, Сен жаңа жылсың ба? (сөйлеуді дамыту, көркем әдебиет)</p>	<p>"Жаңа жыл" тақпағын айтқызу. Мақсат-міндеттер. Бала тілін дамыту. Тақпақтар айтқызу. "Жаңа жыл" (Хамит Ерғалиев) жалғастыру. Жаңадан көп түрлі Машина бергейсін, Жаңадан көк сырлы Үйлерге кіргейсін. Жаңа жыл! Жаңа жыл! Жаңалық ізде сен! Жаңа ән, жаңа жыр Жазып бер бізге сен! (сөйлеуді дамыту, көркем әдебиет)</p>

	көркем әдебиет)				
Серуенге дайындық 16 ⁴⁰ - 17 ⁰⁰	Балаларды серуенге ынталандыру; серуенге ойын жабдықтарын іріктеу; балалармен жеке әңгімелесулер; шалбарын, бас киімі мен бәтешкесін реттілікпен киюін қадағалау. (мәдени-гигиеналық дағдылар, дербес әрекет)				
Серуен 17 ⁰⁰ - 18 ⁰⁰	Түскі серуендегі бақылауды жалғастыру. (қоршаған ортамен танысу, сөйлеуді дамыту, көркем әдебиет)				
Балалардың үйге қайтуы (ата-аналарға кенес) 18 ⁰⁰ - 18 ³⁰	"Жаңа жылдық костюмдер" жеке әңгімелесу (костюмдер туралы кенестер).	Ата-аналарға балалардың жетістігі жайлы айту; апта тақырыбы бойынша сұрақ қою, әңгімелесу.	Кенес. "Балаларға ойнауға көп мүмкіндік беріңіз".	Ата-аналарға кенес. "Егер бала жиі ашуланса".	Кенес. "Қиын бала қайдан шығады?".

Менсеріңді, еф

Бекітемін:

Балаби бөбекжай» МКҚК

Менің қолы:

Л. А. Ахметова



ТӘРБИЕЛЕУ-БІЛІМ БЕРУ ПРОЦЕСІНІҢ ЦИКЛОГРАММАСЫ

Білім беру ұйымы (балабақша)	«Балаби бөбекжай» МКҚК				
Топ:	Ортаңғы топ				
Тобы:	«Ақжарық»				
Балалардың жасы	3 жасар балалар				
Педагогтің аты-жөні	Шамшиева Ж.				
Жоспардың құрылу кезені:	02.01-06.01.2023ж.				
Апта күндері	Дүйсенбі	Сейсенбі	Сәрсенбі	Бейсенбі	Жұма
	02.01.2023	3.01.2023	4.01.2023	5.01.2023	6.01.2023
Күнтәртібі					
Балаларды қабылдау	Таңғы сүзгі: балалардың терісін, дене қызуын, сыртқы келбетін тексеру. Балаларды жақсы көңіл күймен қарсы алу және оларға қолайлы жағдай жасау. Баланың көңіл күйін, оның жеке пікірін, қызығушылығын анықтау. (сөйлеуді дамыту)				
Ата-аналармен әңгімелесу, кеңес беру	"Ұйқы жетіспеушілігінің зияны" тақырыбында ата-аналармен әңгімелесу; балалардың үйде күн тәртібін сақтауларын және уақтылы ұйықтау керектігін талап ету.				
Балалардың дербес әрекеті (баяу қимылды ойындар, үстел үсті ойындары, бейнелеу әрекеті, кітаптар қарау және тағы басқа әрекеттер)			"Еңбекке баулу" Мақсат-міндеттер. Үйді өздігінен тазалай білуін, табиғат мүйісіндегі мекендеушілерді күте білуін қалыптастыру.	"Еңбекке баулу" Мақсат-міндеттер. Балаларды ойыншықтар мен көмекші құралдарды өзбетінше және эстетикалық түрде орналастыруға, шкафтарда тәртіпті сақтауға, шаңды сүрту.	"Еңбекке баулу" Мақсат-міндеттер. Балалардың өсімдіктерді суару, жемсалғышты, астауды, көкөністерді жуу; астауға су құю және лайым жемді жемсалғышқа салу, балыққа жемді өлшеуішпен салу.
			Зейінді дамытуға арналған жаттығу. "Қимылдарды қайталаймыз". Мақсат-міндеттер.	Зейінді дамытуға арналған жаттығу. "Суреттерді салыстырамыз". Мақсат-міндеттер.	Саусақ жаттығуын айтқызу. Ақшақарлар қалықтап (алақандарды ашу, саусақтарды көрсету).

			Аталған ойынның тағы бір нұсқасы. Педагог қандай да бір қимылды көрсетеді, ал балалар біреуінен немесе екеуінен басқа барлық қимылдарды қайталайды. Мысалы, егер жүргізуші қолын жоғары көтерсе, балалар шапалақ ұруы керек; қолдары екі жаққа созылғанда, балалар аяқтарын тыпырлатады. Кім қателессе, сол жүргізуші атанады. (денешынықтыру)	Педагог балаларға бір-біріне ұқсас, бірақ біраз өзгешеліктері бар суреттерден айырмашылықтарын табуды ұсынады. (сөйлеуді дамыту, қазақ тілі, математика негіздері) Санамақтар айтқызу. "Кел, санайық санамақ". Бір, екі, үш, Бір, екі, үш, Ал, кәнеки, үш. Төрт, бес, алты, жеті, Төрт, бес, алты, жеті, Мынау - ауылшети. Сегіз, тоғыз, он, Сегіз, тоғыз, он, Ал, кәнеки, қон. Асықпа да саспа, Бірден қайта баста. (қазақ тілі, математика негіздері)	Ұшып барады, асықпай (саусақтармен кезек-кезек жыбырлату). Айналып, оңғаұшып (қолдармен бір жаққа бұраңдау), Айналып, солға ұшып (қолдармен екінші жаққа бұраңдау). Мамықтай жерге түсіп (алақандармен жоғары бұлап, төмен қарайтүсіру), Тыныш жатыр, бізді күтіп (алақандарды үстел басына, тізеге салу). (сөйлеуді дамыту)
Таңертеңгі жаттығу	<p>Жалпы дамыту жаттығулары (сылдырмақтармен).</p> <p>1. Бастапқы қалып: аяқ алшақ, дене тік, қол төменде.</p> <p>1.1. Балалар сылдырмақтарын жоғары көтеріп, екі қолмен сылдырлатады.</p> <p>1.2. Бастапқы қалып. (жаттығу 4-5 рет қайталанады).</p> <p>2. Бастапқы қалып: аяқ алшақ, дене тік, қол төменде.</p> <p>2.1. Қолдарын оң жаққа жіберіп, сылдырмақтарды сылдырлатады.</p> <p>2.2. Бастапқы қалып.</p> <p>2.3. Қолдарын сол жаққа жіберіп, сылдырмақтарды сылдырлатады.</p> <p>2.4. Бастапқы қалып. (жаттығу 4 рет қайталанады).</p> <p>3. Бастапқы қалып: жерде отырады, аяқ алшақ, сылдырмақ ұстаған қолдары екі жанында.</p> <p>3.1. аяқтарын жинап, сылдырмақ ұстаған қолдарын жоғары көтеріп, сылдырлатады.</p> <p>3.2. Бастапқы қалып. (жаттығу 3 рет қайталанады).</p> <p>4. Бастапқы қалып: аяқ бірге, дене бос, қол төменде.</p>				

	4.2. Бастапқы қалып. (жаттығу 3 рет қайталанатын). (дене шынықтыру)				
Таңғы ас 8:40 - 9:40	Гигиеналық дағдылар Мақсат-міндеттер: мәдени-гигиеналық дағдыларын жетілдіру. Көркем сөз Нан – ардақты адал ас, Кәрі, жас одан аттамас. Ақ дастархан үстінде, Қол жұмай оны ұстамас. (мәдени-гигиеналық дағдылар, көркем сөз)				
Ұйымдастырылған іс- әрекетке дайындық 9:40 - 10:40			Балаларға эмоционалды жағымды көңіл-күй мен ұйымдастырылған іс-әрекетіне мотивациялық дайындықты қалыптастыру, балаларға бір-бірімен сәлемдесуге мүмкіндік беру, ұжымда достыққа тәрбиелеу.	Балаларға эмоционалды жағымды көңіл-күй мен ұйымдастырылған іс-әрекетіне мотивациялық дайындықты қалыптастыру, балаларға бір-бірімен сәлемдесуге мүмкіндік беру, ұжымда достыққа тәрбиелеу.	Балаларға эмоционалды жағымды көңіл-күй мен ұйымдастырылған іс-әрекетіне мотивациялық дайындықты қалыптастыру, балаларға бір-бірімен сәлемдесуге мүмкіндік беру, ұжымда достыққа тәрбиелеу.
Білім беру ұйымының кестесі бойынша ұйымдастырылған іс-әрекет 9:40 - 10:40			Қысқы демалыс. (сюжетті ойындар, үстел үсті ойындар, театр қойылымдары, басқатырғыш, логикалық ойындар, қыс қызығына байланысты суреттер бояу)	Қысқы демалыс. (сюжетті ойындар, үстел үсті ойындар, театр қойылымдары, басқатырғыш, логикалық ойындар, қыс қызығына байланысты суреттер бояу)	Қысқы демалыс. (сюжетті ойындар, үстел үсті ойындар, театр қойылымдары, басқатырғыш, логикалық ойындар, қыс қызығына байланысты суреттер бояу)
Серуенге дайындық 10:40 - 10:50	Балаларды серуенге ынталандыру; серуенге ойын жабдықтарын іріктеу; балалармен жеке әңгімелесулер; шалбарын, бас киімі мен бәткенесін реттілікпен киюін қадағалау. (мәдени-гигиеналық дағдылар, дербес әрекет)				
Серуен 10:50 - 11:50			Қардың тереңдігін бақылау. (қоршаған ортамен танысу, сөйлеуді дамыту, көркем әдебиет) Жұмбақ.	Ауа райына қарай қардың өзгеруін байқау. (қоршаған ортамен танысу, сөйлеуді дамыту) Болжау.	Қар басуын бақылау. (қоршаған ортамен танысу, сөйлеуді дамыту, көркем әдебиет) Жұмбақ.

			<p>Көктен түсіп көбейді, Ұқсайды өзі шекерге, Бірақ ешкім жемейді. Жерде жатыр бекерге. Ол не? (Қар).</p> <p>Бақылау: балалардың көңілін ауланың қай жерлерінде қалың қар жатқанына аудару, қардың қаншалықты терең екенін білуді ұсыну. Балаларға өлшеуішті көрсету және әр жердегі қар қалыңдығын өлшеу; қалың қарды күрекпен қазып, қардың қалыңдығына назар аудару.</p> <p>Қимылды ойын: «Ақшақарды ізде». (дене шынықтыру) Ептілікті, шапшандықты дамытатын, кеңістікті бағдарлауды қажет ететін, қимыл түрлерін өзгертіп отыратын ойындарға қызықтыру.</p> <p>Епбек. (еңбек дағдылары) Гүлзарды жинастыруды ұйымдастыру. Қар тоқтату жөніндегі пікірді қалыптастыру (қарды тоқтатады, жел соққанда), қардан кедергілер жасау, тәрбиешіге көмектесу.</p>	<p>Аязды күні қар жауса – күн жылынады. Суықтан қорықпа – суық сумен жуып. Мақал-мәтел. Қыс қандай болса, жаз да осындай.</p> <p>Байқау: жылы күндері жауған қар жабысқақ болады, қар жабысқақ, аққала жасауға ыңғайлы болатынын балаларға түсіндіру, ал аязды күндері қар үгітіліп, құрғап тұрғанда ештеңе жасауға болмайды. Ауа қысымының өзгеруіне байланысты қардың өзгеретінін бақылатып отыру, қардың өзгеру себептерін тереңдете түсіндіру.</p> <p>Қимылды ойын. «Бәйге». (дене шынықтыру) Балаларды әртүрлі жарысқа қатысуға үйрету (кім бұрын жылжиды, кім бұрын озады сол жеңіске жетеді). Балаларды достарының жеңісіне жеткеніне қуануға үйрету.</p> <p>Еңбек. Тәрбиешіге қардан жолды тазартуға көмектесуге тарту. (еңбек дағдылары) Тәжірибе.</p>	<p>Ұстай қалсаң еріп кетер. Әуре болма теріп бекер. (қар)</p> <p>Болжау. Қар түссе - күн жылынады</p> <p>Бақылау: балаларға қардың түсуі жөнінде түсінік беру. Қыста күн бұлттанса қар жауатына туралы айту. Аспаннан жапалақтап қар жауғанын бақылау (ұлпа, ақ, жеңіл). Қар, жүн көрпе секілді жерді қымтайды.</p> <p>Қимылды ойын. «Қармен ойнау». (дене шынықтыру) Балаларды қармен ойнауға үйрету. Нысанаға қарды ата білуге жаттықтыру. Ойын ережесін орындауға дағдыландыру.</p> <p>Еңбек. (еңбек дағдылары) Күректі қолдануды үйрету, ауланы қардан тазарту. Қоғамдық жұмыс уақытында бір-біріне кедергі келтірмеу. Қынышылықтарды жеңе білу.</p> <p>Өз бетімен ойындар. Тыныш қуанышты жағдайды қолдауға</p>
--	--	--	--	--	---

			Тапсырманы орындау, бірлесіп атқаруда кішігірім тәсілдерін қалыптастыру. Өз бетімен ойындар. Өз құрдастарымен 2-3 рольден тұратын ойын ойнағанда, бірлесуге талаптандыру, рөлді бөлу, ойын тәртібін орындау, жалпы ойын шартына сәйкес әрекет ету.	Қардың қасиеттері. 1. Аязды күні қарды қолғаппен алса, ол жабыспайды, шашылады. 2. Қарға су құйсаң, ол мұз болып қатады. Қар дымкыл әрі жабысқак, болады. Қортынды. Қардың дымкылдығынан қар әдемі тұтас түрде болатындығын байқалық.	және ұйымдастыруға талаптандыру; дербестілігін және бастамашылдығын көтермелеу.
Серуеннен оралу <i>11:50 - 12:00</i>	Балалардың бас киімін, шалбарын, түймелері ағытылған жейдесін, бөтенкесін белгілі ретпен шешуі; жүйелі шешінуге дағдыландыру; киімдерін шкаф сөрелеріне орналастыру; қолдарын жуу; көбік пайда болғанша қолдарын көбітіп, жақсылап шаю, беттерін жуу, беттерін және қолдарын сүлгімен құрғату. (мәдени-гигиеналық дағдылар, дербес әрекет)				
Түскі ас <i>12:00 - 12:50</i>	Гигиеналық дағдылар Максат-міндеттер: мәдени-гигиеналық дағдыларын жетілдіру. Көркем сөз Нан – ардақты адал ас, Кәрі, жас одан аттамас, Ақ дастархан үстінде, Қол жумай оны ұстамас. (мәдени-гигиеналық дағдылар, көркем сөз)				
Күндізгі ұйқы <i>12:50 - 15:10</i>	Балалардың тыныш ұйықтауына жайлы жағдай жасау. (мәдени-гигиеналық дағдылар)				
Бірте-бірте тұрғызу, сауықтыру шаралары <i>15:10 - 15:40</i>	Ауыр тастар көтеру. Алақанды жұмып, қолды жартылай көтеріп-түсіру. Жалпақтабандықтың алдын алу мақсатында денсаулық жолдарымен жүру. Алған білімдерін бекітіп, мәдени-гигиеналық дағдыларын орындау. (мәдени-гигиеналық дағдылар, дене шынықтыру)				
Бесін ас <i>15:40 - 16:00</i>	Алдына қойған асқа назар аударту; дастархан басында отыру мәдениеті, тамақтану мәдениетіне баулуға бағытталған жеке-дара жұмыс; этикет ережелері. (мәдени-гигиеналық дағдылар)				
Балалардың дербес әрекеті (баяу қимылды ойындар, үстел үсті ойындары, бейнелеу)			"Көрнекі үйшік" құрылыс ойыны. Текшелерден көрнекі	"Қыс белгілерін ажыратамыз" дидактикалық ойын. Максат-міндеттер:	"Аққаланы құрастыр" үстел ойыны. Максат-міндеттер.

<p>әрекеті, кітаптар қарау және тағы басқа әрекеттер)</p> <p>16⁰⁰ - 18⁰⁰</p>			<p>ғимарат құрастыру. (құрастыру)</p>	<p>балаларды тез ойлауға тәрбиелеу. Барысы: - Балалар, сендермен ойын ойнайтын боламыз. Мына жерде жыл мезгілдеріне тән белгілерін білдіретін суреттер тұр. Осы белгілердің ішінен қыс мезгілінің белгісін ажыратып алуымыз керек. Балалар суреттерді тез қойып шығады. (қоршаған ортамен танысу, сөйлеуді дамыту)</p>	<p>Балаларды аққаланың денесін үстел бетіне салып құрастыруға ынталандыру; көлемі әртүрлі дөңгелектерді ажыратуға жаттықтыру; жасалған жұмыстың нәтижесіне қуана білу қабілетін дамыту. Педагог әрбір балаға көлемі үш түрлі ақ түсті дөңгелектерді, көздер, сәбізден мұрын, шелек пішіндерін жинақтап табакшаға салып ұсынады. Жұмыс жасалғаннан кейін балалар педагогке ілесіп көркем сөзді айтады, қымылдар жасайды. Аққала денесі дөп-дөңгелек, (қос қолдың сұқ саусақтарымен ауада үлкен шеңберлер сызу) Дөңгелек басына киген көк шелек, (алақандармен бастың төбесін жабу) Басады қос аяқтарын маймаңдап, (алақан ұштарымен үстел басын кезекпен соққылау) Іздері де содан оның дөңгелек, (қос қолдың сұқ саусақтарымен ауада кішкентай шеңберлер сызу)</p>
--	--	--	---------------------------------------	---	--

Балалармен жеке жұмыс <i>16⁰⁰ - 17⁰⁰</i>			Суреттер қарастыру. Максат-міндеттер. "Қыс" мезгілінің ерекшеліктері бейнеленген сюжетті суреттерді қарастыру. (қоршаған ортамен танысу, сөйлеуді дамыту)	"Қар" тақпағын айтқызу. Максат-міндеттер. Бала тілін дамыту. "Қар" (Тілеген Шопаев) Жауды міне, қар аппақ. Айналаның бәрі аппақ. Жасырыпты жолдарды: Тегістепті орларды. Үстін жауып көлдердін. Бетін бүркеп белдердін. Жастық етіп тауды аскақ. Жантайыпты жамбастап. Жантайыпты жамбастап. (көркем әдебиет)	(сөйлеуді дамыту) Суреттер қарастыру. Максат-міндеттер. "Қыс қысығы" тақырыбында сюжетті суреттер қарастыру. Сұрақтар қою және толық жауапты талап ету. (қоршаған ортамен танысу, сөйлеуді дамыту)
Серуенге дайындық <i>16⁴⁰ - 17⁰⁰</i>	Балаларды серуенге ынталандыру; серуенге ойын жабдықтарын іріктеу; балалармен жеке әңгімелесулер; шалбарын, бас киімі мен бөтенкесін реттілікпен киюін қалағалау. (мәдени-гигиеналық дағдылар, дербес әрекет)				
Серуен <i>17⁰⁰ - 18⁰⁰</i>	Түскі серуендегі бақылауды жалғастыру. (қоршаған ортамен танысу, сөйлеуді дамыту, көркем әдебиет)				
Балалардың үйге қайтуы (ата-аналарға кеңес) <i>18⁰⁰ - 18³⁰</i>			Психолог кеңесі. "Баланың тілін қалай дамытамыз?"	Кеңес. "Саусақ жаттығулары". Қол моторикасын дамытудың маңыздылығын түсіндіру.	Ата-аналарға кеңес. "Демалысты қалай өнімді өткізуге болады?"

Менкерісгі: сел

ТӘРБИЕЛЕУ-БІЛІМ БЕРУ ПРОЦЕСІНІҢ ЦИКЛОГРАММАСЫ						
Білім беру ұйымы (балабақша)	"Балабақ" "Бобекжайы" МҚБ					
Топ:	Ортаңғы топ					
Тобы:	"Заман"					
Балалардың жасы	3 жасар балалар					
Педагогтің аты-жөні	Өсер Т					
Жоспардың құрылу кезеңі:	09.01-13.01.2023ж.					
Апта күндері	Дүйсенбі	Сейсенбі	Сәрсенбі	Бейсенбі	Жұма	
	09.01.2023ж	10.01.2023ж	11.01.2023ж	12.01.2023ж	13.01.2023ж	
Күн тәртібі						
Балаларды қабылдау 800-900	Таңғы сүзгі: балалардың терісін, дене қызуын, сыртқы келбетін тексеру. Балаларды жақсы көңіл күймен қарсы алу және оларға қолайлы жағдай жасау. Баланың көңіл күйін, оның жеке пікірін, қызығушылығын анықтау. (сөйлеуді дамыту)					
Ата-аналармен әңгімелесу, кеңес беру 800-900	"Ұйқы жетіспеушілігінің зияны" тақырыбында ата-аналармен әңгімелесу; балалардың үйде күн тәртібін сақтауларын және уақтылы ұйықтау керектігін талап ету.					
Балалардың дербес әрекеті (баяу қимылды ойындар, үстел үсті ойындары, бейнелеу әрекеті, кітаптар қарау және тағы басқа әрекеттер) 800-900	"Еңбекке баулу" Максат-міндеттер. Балаларды сумен жұмыс жасағанда гигиеналық дағдыларды сақтауға үйрету: жеңді тұру, матаны сулау, құрғату, лас болған кезде шаю. Сумен жұмыс кезінде еңбек дағдылары мен әдеттерін, ұқыптылығын дамыту.	"Еңбекке баулу" Максат-міндеттер. Балаларды топ бөлмесінде реттілікті сақтауға үйрету: ойыншықтарды, құрылыс материалдарын өздігінен орнына жинау, оларды сындырмауға тәрбиелеу.	"Еңбекке баулу" Максат-міндеттер. Балалар белгіленген рет бойынша бірізді киіну, шешіну дағдыларын меңгеруге бәтәңкесінің бауын байлау, түймелерін салу, киімдерін іліп немесе ұқыпты бүктеп қоюға, үлкендердің көмегімен киімін дер кезінде ретке келтіруге, тазалау, кептіру т.б., іскерліктерін дамыту.	"Еңбекке баулу" Максат-міндеттер. Балаларды балабақшадағы ойын бұрышындағы кезекшілікті атқару іскерліктерін жетілдіру.	"Еңбекке баулу" Максат-міндеттер. Балаларды ойыншықтарды құрметтеуге үйрету (оларды таза және ұқыпты ұстау, реттеп, орнына қою).	
	"Кім шақырғанын тап" сөздік ойыны. Максат-міндеттер. Дидактикалық міндеті:	Суреттер қарастыру. Максат-міндеттер: "Қыс қызығы" тақырыбында сюжетті суреттер	"Жұп суреттер" үстел үсті ойыны. Максат-міндеттер. Балалардың	"Не артық?" үстел үсті ойыны. Максат-міндеттер. Дидактикалық міндеті:	Санамақтар айтқызу. "Кел, санайық санамақ" Бір, екі, үш, Бір, екі, үш.	

	есту анализаторын жаттықтыру, зейін және есту қабілеттерін дамыту, балалардың өз құрбы-құрдастарымен бірігіп ойнауға, достық қатынас орнатуға тәрбиелеу. Ойын ережесі: балаларға қарамай кім шақырғанын тек дауыс бойынша табу, оның атын дұрыс атау. Дауысын өзгертпей, атын қатты айту. Ойын әрекеті: кім шақырғанын іздеу. (сөйлеуді дамыту)	қарастыру. Сұрақтар қою және толық жауапты талап ету. (сөйлеуді дамыту, қоршаған ортамен танысу, қазақ тілі)	байқағыштығын, суретте бейнеленген заттардың ұқсастығы мен айырмашылығын таба білу іскерлігін тәрбиелеу; сөздік қорларын жетілдіру: ұқсас, әртүрлі, бірдей. Ойын ережесі: бірдей суреттерді жинау; кім қателеспесе, сол жеңеді. Ойын әрекеттері: бірдей суреттерді іздеу. (танымдық дағдылар)	балаларды заттарды қолданудағы қателерді көре білуге үйрету; байқағыштығын, өз пікірінің дұрыстығын дәлелдей білу іскерлігін дамыту; еңбек құралдары туралы білімдерін бекіту. Ойын ережесі: артық суреттің ғана бетін жабу; қажетсіз затты кім тапса, сол жеңеді. Ойын әрекеттері: қажетсіз затты табу және оны ақ қағазбен жабу. (сөйлеуді дамыту, танымдық дағды)	Ал, кәнеки, үш. Төрт, бес, алты, жеті. Төрт, бес, алты, жеті. Мынау - ауыл шеті. Сегіз, тоғыз, он. Сегіз, тоғыз, он. Ал, кәнеки, қон. Асықпа да саспа, Бірден қайта баста. (сөйлеуді дамыту, математика негіздері)
Таңертеңгі жаттығу 8 ⁰⁰ - 9 ⁰⁰	Жалпы дамыту жаттығулары (сылдырмақтармен). 1. Бастапқы қалып: аяқ алшақ, дене тік, қол төменде. 1.1. Балалар сылдырмақтарын жоғары көтеріп, екі қолымен сылдырлатады. 1.2. Бастапқы қалып. (жаттығу 4-5 рет қайталанады). 2. Бастапқы қалып: аяқ алшақ, дене тік, қол төменде. 2.1. Қолдарын оң жаққа жіберіп, сылдырмақтарды сылдырлатады. 2.2. Бастапқы қалып. 2.3. Қолдарын сол жаққа жіберіп, сылдырмақтарды сылдырлатады. 2.4. Бастапқы қалып. (жаттығу 4 рет қайталанады). 3. Бастапқы қалып: жерде отырады, аяқ алшақ, сылдырмақ ұстаған қолдары екі жанында. 3.1. аяқтарын жинап, сылдырмақ ұстаған қолдарын жоғары көтеріп, сылдырлатады. 3.2. Бастапқы қалып. (жаттығу 3 рет қайталанады). 4. Бастапқы қалып: аяқ бірге, дене бос, қол төменде. 4.1. Сылдырмақтарын артында ұстап, бір орында тұрып секіру. 4.2. Бастапқы қалып. (жаттығу 3 рет қайталанады). (дене шынықтыру)				
Таңғы ас 9 ⁰⁰ - 9 ³⁰	Гигиеналық дағдылар Тамақтану мәдениетін қалыптастыру: қасықты дұрыс ұстау, сорпаны төкпеу, нанды үгітпеу, майлықты дұрыс қолдану, тамақ ішкенде сөйлемей. Мақсат-міндеттер: өзін-өзі күту, тамақтану, арақатынас мәдениеті негіздерін дамыту.				

	<p>Асты-шашпай төкпей іш, Сораптамай баппен іш. Келген асты алдына Тауысып іш қалдырма. Тәрбиеші балалардың үстел үстінде дұрыс отыруларын қадағалайды. (мәдени-гигиеналық дағдылар, көркем сөз)</p>				
<p>Ұйымдастырылған іс- әрекетке дайындық</p> <p>830-840</p>	<p>Шаттық шеңбері Мақсат-міндеттер. Балаларға эмоционалды жағымды көңіл-күй мен ұйымдастырылған іс-әрекетіне мотивациялық дайындықты қалыптастыру, балаларға бір-бірімен сәлемдесуге мүмкіндік беру, ұжымда достыққа тәрбиелеу. Бақыт толы шеңберге, Шаттық толы шеңберге Қол ұстасып келдік біз, Жан достармыз енді біз. (сөйлеуді дамыту)</p>	<p>Шаттық шеңбері Мақсат-міндеттері. Балаларға эмоционалды жағымды көңіл күй мен ұйымдастырылған іс-әрекетіне мотивациялық дайындықты қалыптастыру, балаларға бір-бірімен сәлемдесуге мүмкіндік беру, ұжымда достыққа тәрбиелеу. Көк аспанда күн күлсін Бірге күлсін бүлдіршін. Көк аспанда күн күлсін Жерге ұдайы нұр күйсын. (сөйлеуді дамыту)</p>	<p>Шаттық шеңбері Мақсат-міндеттері. Балаларға эмоционалды жағымды көңіл күй мен ұйымдастырылған іс-әрекетіне мотивациялық дайындықты қалыптастыру, балаларға бір-бірімен сәлемдесуге мүмкіндік беру, ұжымда достыққа тәрбиелеу. Күн нұрындай көңілім, Даламдай кең пейілім. Жүрегім толы мейірім, Бәріне ортақ шуағым, Қайырымды боламын. (сөйлеуді дамыту)</p>	<p>Шаттық шеңбері Мақсат-міндеттері. Балаларға эмоционалды жағымды көңіл күй мен ұйымдастырылған іс-әрекетіне мотивациялық дайындықты қалыптастыру, балаларға бір-бірімен сәлемдесуге мүмкіндік беру, ұжымда достыққа тәрбиелеу. Арайлап таң атты, Алтын сәуле таратты. Жарқырады күніміз. Жарқырайды даламыз. Қайырлы таң, Қайырлы күн, балалар! (сөйлеуді дамыту)</p>	<p>Шаттық шеңбері Мақсат-міндеттері. Балаларға эмоционалды жағымды көңіл күй мен ұйымдастырылған іс-әрекетке мотивациялық дайындықты қалыптастыру, балаларға бір-бірімен сәлемдесуге мүмкіндік беру, ұжымда достыққа тәрбиелеу. Кел, балалар, күлейік, Күлкіменен түлейік! Қабак түйген не керек, Көңілді боп жүрейік! Кел, балалар, күлейік! Күлкіменен түлейік! Күлкі көңіл ашады, Күліп өмір сүрейік! (сөйлеуді дамыту)</p>
<p>Білім беру ұйымының кестесі бойынша ұйымдастырылған іс-әрекет</p> <p>840-1040</p>	<p>Дене шынықтыру "Ақшақарлар билейді". Мақсат-міндеттер. Балалардың сап түзеп бірінің артынан бірі шеңбер бойымен арақашықтық сақтап, бағытты өзгертіп жүгіру қабілетін қалыптастыру; қойылған заттардың арасымен "жылан" тәрізді еңбектеу</p>	<p>Дене шынықтыру "Әдемі билейміз". Мақсат-міндеттер. Балаларда еденге тігінен тұрған құрсаудан еңбектеуге үйрету; еңбектеу кезінде епті болуға тәрбиелеу; арқан бойымен жүру кезінде тепе-теңдікті сақтау дағдыларын</p>	<p>Музыка (Маман жоспары бойынша)</p>	<p>Дене шынықтыру "Ақшақарлар секілді билейміз". Мақсат-міндеттер. Балаларда сап түзеп бірінің артынан бірі шеңбер бойымен арақашықтық сақтап, бағытты өзгертіп жүгіру қабілетін қалыптастыру; қойылған заттардың арасымен "жылан"</p>	<p>Қазақ тілі «Қыс бізбен қар атысып ойнайды». Қыс жыл мезгілі Мақсат-міндеттер. Қар туралы шағын өлең жолдарын қайталап оқу, сөздерді анықтап айтуды үйрету; жақсы көңіл күйлерін білдіруді үйрету. Қазақ тілін түсінуді, «қыс» сөзімен</p>

	дағдысын жетілдіру; бір жағы 20-30 см биік қиғаш тақтайдың үстімен жүруге үйрету.	калыптастыру; сап түзеп шеңберге, шеңберден сапқа ауысу дағдыларын жетілдіру.		тәрізді еңбектеу дағдысын жетілдіру; бір жағы 20-30 см биік қиғаш тақтайдың үстімен жүру іскерліктерін дамыту.	қарапайым сөз тіркестерін жасауды, сәйкесінше, сын есімдердің жалғауларын өзгертуді үйрету. Артикуляциялық аппаратын, сөйлеуін, есту арқылы қысқы табиғатқа туралы ақпаратты қабылдауын дамыту. «Қыс» тақырыбы бойынша сөйлесуді есту арқылы қабылдауын, есту зейінін, көру арқылы қабылдауын, ойлау қабілетін, жағымды эмоцияларын көрсете білу қабілетін дамыту. Байқағыштық қасиеттерін, сұлулық сезімдерін, көркем сөзге құштарлығын дамыту.
Серуенге дайындық 1040-1050	Балаларды серуенге ынталандыру; серуенге ойын жабдықтарын іріктеу; балалармен жеке әңгімелесулер; шалбарын, бас киімі мен бәтсекесін реттілікпен киюін қадағалау. (мәдени-гигиеналық дағдылар, дербес әрекет)				
Серуен 1050-1150	Қолғапқа түскен ақша қарды бақылау. (қоршаған ортамен танысу, сөйлеуді дамыту) Мақсат-міндеттер. Балаларға қолғапқа түскен, салмағы жеңіл, көлемі кішкентай, ақша қарды бақылауға үйрету; ақша қардың оюға, гүлге ұқсағандығын байқату; көрген құбылыстан	Қарды бақылау (қардың жерге түсуі). (қоршаған ортамен танысу, көркем әдебиет, сөйлеуді дамыту, дене шынықтыру) Мақсат-міндеттер. Балаларға қардың жоғарыдан төмен ақырындап түскеніне көңіл аудару, қардың көп болғанын байқату; зейінін, түйсігін, ой-	Қысқы шыршаны бақылау. (қоршаған ортамен танысу, сөйлеуді дамыту, көркем әдебиет) Мақсат-міндеттер. Балалардың шырша ағашы туралы ұғымдарын қалыптастыру, оның ақ қар астында жасыл болып тұрғанын байқату; шыршаның үшкір қылқандарын	Қысқы ауа райын бақылау. (қоршаған ортамен танысу, сөйлеуді дамыту, көркем әдебиет) Мақсат-міндеттер. Балаларға қыс мезгілі жөнінде жалпы ұғымдар беру, қыстың ауа райы бұлтты және ашық, суық болуына көңіл аудару, адамдардың жылы киінгенін байқату; зейінді, ойлау	Қарды бақылау (қардың жауған алқабы). (қоршаған ортамен танысу, сөйлеуді дамыту) Мақсат-міндеттер. Балалардың табиғат құбылысы, қарды бақылауға деген қызығушылығын ояту; қардың қайда жатқанына көңіл аударып, айтуға ынталандыру.

<p>жағымды әсер алуға ынталандыру.</p> <p>- Балалар, қолдарыңды созып, алақандарыңды ашыңдаршы.</p> <p>- Қолғаптарға не түсті?</p> <p>- Иә, ақша қарлар түсін жатыр.</p> <p>- Ақша қарлар оюлы Күн көзіне жылтырайды.</p> <p>Ақша бұлттың гүлдері Баяу ұшып, асықпайды.</p> <p>- Ақша қарлар неге ұқсайды?</p> <p>- Жарайсыңдар, ақша қарлар кішкентай гүлдерге ұқсайды.</p> <p>Еңбекке баулу тапсырмалары:</p> <p>балаларды сұхбатхана орындықтарын қардан тазалауға шақыру.</p> <p>Мақсат-міндеттер: балаларды қарапайым еңбек әрекеттерін жасауға машықтандыру; тазалыққа, еңбексүйгіштікке тәрбиелеу.</p> <p>"Қолғап" қимылды жаттығуы. (дене шынықтыру, сөйлеуді дамыту)</p> <p>Балаларды педагогтің соңынан көркем сөз жолдарының ырғағына, мазмұнына сай қимылдарды жасап,</p>	<p>қиялын дамыту.</p> <p>- Міне, міне, қар жауды (екі алақанды екі жаққа жайып, жоғары көрсету).</p> <p>Міне, жинады тауды (шапалақтау).</p> <p>Міне, ақшақарым-ай (алақандарды ашып, айналдыру).</p> <p>Тонды саусақтарым-ай (алақандарды бір-біріне қою).</p> <p>Міне, міне, қар жауды (екі алақанды екі жаққа жайып, жоғары көрсету).</p> <p>Міне, жинады тауды (шапалақтау).</p> <p>Міне, басты балақай (қол белде, аяқпен сап түзегендей болып жүреді).</p> <p>Аяқпенен тәй-тәй (қол белде, аяқпен сап түзегендей болып жүреді).</p> <p>Д. Ахметова</p> <p>Еңбекке баулу тапсырмалары:</p> <p>балаларды қарды күректермен күреп, жүруге арналған жолдарды жасауға шақыру.</p> <p>Мақсат-міндеттер: балаларды ересектің</p>	<p>ұстатып, жапырақтарға ұқсамайтынына және түсіп қалмайтынына назар аудару; шыршаны қабылдаудан жағымды әсер алуға тәрбиелеу.</p> <p>Педагог балаларды жасыл шырша алдына алып келеді.</p> <p>Аулада шырша өспеген болса, педагог жасанды шыршаны аулаға уақытша шығарып қоя алады.</p> <p>- Балалар, мынау не?</p> <p>- Жарайсыңдар, бұл шырша.</p> <p>- Қараңдаршы, шырша ағашы бізге қуанып тұрған сияқты.</p> <p>"Шырша".</p> <p>Қызық-думан күн келді.</p> <p>Жасыл шырша түрленді.</p> <p>Аяз сүйіп, терленді, Үйге кірді төрледі.</p> <p>Ә. Табылдиев</p> <p>Еңбекке баулу тапсырмалары:</p> <p>балаларды шыршаның айналасын түсіп қалған қоқыстардан тазалауға шақыру.</p> <p>Мақсат-міндеттер: балаларды ересектің үлгісіне еріп, қарапайым еңбек әрекеттерін жасауға машықтандыру;</p>	<p>қабілетін дамыту.</p> <p>- Балалар, айналаға қараңдаршы.</p> <p>- Иә, айналада қар жатыр.</p> <p>- Аспанмыз сұр (көгілдір).</p> <p>- Бірақ қыста күн суық.</p> <p>- Адамдарға қараңдаршы, жылы киінді.</p> <p>- Біз нені кидік?</p> <p>Балалар жауап бермей жатса да, үстіне көрсете де алады.</p> <p>- Қыс мезгілі. Суықта Қар жауады қалықтап. Қар жауады қалыптап, Аппак қабықпен қаптап. Қыс мезгілі. Аппак қала.</p> <p>Ақ көшелер. Ақ сала. Ақ көшелер. Ақ сала. Аулада тұр аққала.</p> <p>Д. Ахметова.</p> <p>Еңбекке баулу тапсырмалары:</p> <p>балаларды учаскедегі орындықтарды қылшақтар арқылы қардан тазалауға шақыру.</p> <p>Мақсат-міндеттер: балаларды ересектің үлгісіне еріп, қарапайым еңбек әрекеттерін жасауға машықтандыру; топтастырымен бірге</p>	<p>- Балалар, бәрекеңді!</p> <p>- Қараңдаршы, айналада не жатыр?</p> <p>- Иә, бұл қар.</p> <p>- Қар қайда жатыр?</p> <p>- Айналаңның бәрі аппак.</p> <p>- Жапалақ қар, Армысың?</p> <p>Дүниеде бармысың?</p> <p>Қысқы дала тәуелді, Жау, жау енді!</p> <p>Ұзақ уақыт қалықтар, Жау, жау енді, Мамық қар!</p> <p>Қ. Мырзалиев</p> <p>Еңбекке баулу тапсырмалары:</p> <p>балаларды қарды күректермен күреп, жүруге арналған жолдарды жасауға шақыру.</p> <p>Мақсат-міндеттер: балаларды ересектің үлгісіне еріп, қарапайым еңбек әрекеттерін жасауға машықтандыру; топтастырымен бірге әрекет етуге баулу; жағымды эмоцияларды дамыту.</p> <p>Қимылды ойыны. "Пингвиндер сапта жүреді". (дене шынықтыру)</p> <p>Балаларға сигнал бойынша жан-жаққа</p>
---	--	--	---	--

<p>жағымды көңіл-күйге бөленуді үйрету; бүкіл дене бұлшық еттерін, түйсікті, есте сақтау қабілетін дамыту.</p> <p>- Балалар, ал қазір қолғаптарымызбен әдемі жаттығулар жасап, ойнап көрейік.</p> <p>- Қане, қолғапты киеміз, (алакандарды өзара укалау)</p> <p>Бір қолды салып көреміз, (бір қолмен екінші қолды сипау)</p> <p>Екінші жұп қолғапты (екінші қолымен бірінші қолды сипау)</p> <p>Киіп алсақ – жарап тұр. (алакандарымен ары-бері бұраңдау)</p> <p>Біз татумыз, біз біргеміз,</p> <p>Шапалақтап, секіреміз. Оп-оп! Шапалак! Секір, секір! Шапалак! Жаттығу бірнеше рет қайталаңады.</p> <p>"Тегіс жолмен жүреміз" ойын жаттығуы. (дене шынықтыру)</p> <p>Мақсат-міндеттер: алға қарай жылжи отырып, қос аяқпен секіруге жаттықтыру.</p>	<p>үлгісіне еріп, қарапайым еңбек әрекеттерін жасауға машықтандыру; топтастырымен бірге әрекет етуге баулу; жағымды эмоцияларды дамыту.</p> <p>"Кім тыныш?" кимылды ойыны. (дене шынықтыру)</p> <p>Балаларды бір бағытта тыныш жүру әдебіне үйрету, аяқтың табанын толық басып және аяқ ұшымен жүріп кимылдау дағдыларын қалыптастыру; сигналға сай қозғалуға ынталандыру.</p> <p>- Балалар, қазір аяқтарымызды нық басып, менің соңымнан сайға қарай жүрейік. Сайға қарай адымдаймыз, Түрлі дыбысты тыңдаймыз. Көрейік. Бұл қай бұрыш? Тыңдайық. Тыныш ... Тыныш ...</p> <p>- Қанекей, аяқтың ұшымен тыныш жүрейік ...</p> <p>- Бұл жақта не бар екен?</p> <p>- Тамаша ...</p> <p>Педагог белгілі объектіні тапқандарын</p>	<p>топтастырымен бірге әрекет етуге, тазалыққа баулу; жағымды эмоцияларды дамыту.</p> <p>"Шыршаны айнала билейік" кимылды жаттығу. (дене шынықтыру, сөйлеуді дамыту)</p> <p>Балаларды шыршаға қарап, қызықты кимылдарды жасап, көтеріңкі көңіл-күйге бөленуге баулу.</p> <p>Педагог балаларға алдын-ала безендірілген шыршаны көрсетеді.</p> <p>Шыршаға қараңдар, Таңқалып қалмаңдар. Бұтақтағы ойыншықыпыз, Шеңбердегі аюмыз. Енді, біз түлкіміз, Түлкі болып жүрміз. Қоянмен біргеміз, Бірге секіреміз. Балалар педагогтің көрсетуіне еліктеп, жабайы аңдарға тән кимылдарды орындайды.</p> <p>Балықтай жүземіз, Үндемей күлеміз.</p> <p>"Шашылған қарларды (доптарды) жинайық" кимылды жаттығуы. (дене шынықтыру)</p> <p>Мақсат-міндеттер:</p>	<p>әрекет етуге, тазалыққа баулу; жағымды эмоцияларды дамыту.</p> <p>"Машиналар жүреді" кимылды ойыны. (дене шынықтыру)</p> <p>Мақсат-міндеттер. Балаларды қызыл, жасыл не сары түсті таңбалауыштардың біріне сәйкес кимылдарды жасауға үйрету; топтасып, бір-біріне соғылмай жүре білу дағдыларын қалыптастыру; жағымды әсерлерге бөленуге тәрбиелеу.</p> <p>Педагог балаларға кезегімен қызыл, сары, және жасыл таңбалауыштарды көрсетіп жатып, белгілі таңбалауышқа сай белгілі кимылдарды жасауды ұсынады:</p> <p>- жасыл таңбалауыш - қолға рульді ұстағанға ұқсап, ары-бері, жан-жаққа бағыттап жүгіру;</p> <p>- сары таңбалауыш - орнында тоқтап, шапалақтау,</p> <p>- жасыл таңбалауыш - жерге шоқайып отыру.</p> <p>- Бағдаршамда жасыл шам - Жол ашық, машиналар. Бағдаршамда сары шам</p>	<p>жүгіру және сигнал бойынша сапқа, педагогтің соңынан жүру дағдыларын қалыптастыру, кеңістікті бағдарлауға үйрету; пингвин құсы туралы алғашқы ұғымдар қалыптастыру, жағымды эмоцияларға бөленуге ынталандыру.</p> <p>Педагог балаларға пингвиннің суретін көрсетеді, пингвинше жүру үлгісін көрсетеді, содан соң балаларды сөздеріне, кимылдарына еруге ынталандырады.</p> <p>- Пингвиндер ұқсап жүрейік, Оңға, солға теңселейік: Топ-топ-топ, топ-топ-топ, Оңға, солға теңселейік. Ал енді, пингвиндер, тоқта! Қане, жиналыңдар сапқа! Бір-бірімізден қалмаймыз, Сапта жүріп-ай, жараймыз! Д. Ахметова</p> <p>"Өз орныңды тап" кимылды ойыны. (дене шынықтыру)</p> <p>Мақсат-міндеттер: балаларды сапқа (түзу сызық, жіп бойына)</p>
--	---	---	---	---

		айтады, балаларды мақтайды. Жаттығу бірнеше рет өткізіледі, жүру бағыттары ауысады. "Шеңберден шықпа" жаттығуы. (дене шынықтыру) Мақсат-міндеттер: балаларды шеңберге тұрып, шеңбердің бойымен қимылдауға баулу; кеңістікті бағдарлауға, мұқияттылыққа, достыққа тәрбиелеу.	балаларды шапшаңдыққа, дәлдікке, қоршаған кеңістікті бағдарлауға баулу, топтастармен тату ойнауға, достыққа тәрбиелеу.	- Шапалақта, балалар. Бағдаршамда қызыл шам - Токтасын машиналар. Ойын екі рет өткізіледі. "Допты (қарды) қағып ал" қимылды жаттығуы. (дене шынықтыру) Мақсат-міндеттер: балаларды допты екі қолмен ұстауға жаттықтыру; тепе-теңдікті сақтауға, ептілікке баулу.	сигнал бойынша тізілуге, сигнал бойынша жан-жаққа шашырап жүгіруге дағдыландыру; зейінді болуға, шапшаңдыққа, достыққа тәрбиелеу.
Серуеннен оралу <i>1450 - 1500</i>					
Түскі ас <i>1200 - 1250</i>	Гигиеналық дағдылар Тамақтану мәдениетін қалыптастыру: қасықты дұрыс ұстау, сорпаны төкпеу, нанды үгітпеу, майлықты дұрыс қолдану, тамақ ішкенде сөйлемей. Мақсат-міндеттер: өзін-өзі күту, тамақтану, аракатынасу мәдениеті негіздерін дамыту. Асты-шашпай төкпей іш, Сораптамай баппен іш. Келген асты алдына Тауысып іш қалдырма. Тәрбиеші балалардың үстел үстінде дұрыс отыруларын қадағалайды. (мәдени-гигиеналық дағдылар, көркем сөз)				
Күндізгі ұйқы <i>1250 - 1510</i>	Балалардың тыныш ұйықтауына жайлы жағдай жасау. (мәдени-гигиеналық дағдылар)				
Бірте-бірте тұрғызу, сауықтыру шаралары <i>1510 - 1540</i>	Шаңғы жаттығуы; (екі аяқты тізеге бүгіп, кезекпен созып-жинау, табанды төсек үстіне үйкеу). Жалпақтабандықтың алдын алу мақсатында денсаулық жолдарымен жүру. Алған білімдерін бекітіп, мәдени-гигиеналық дағдыларын орындау. (дене шынықтыру)				
Бесін ас <i>1540 - 1600</i>	Алдына қойған асқа назар аударту; дастархан басында отыру мәдениеті, тамақтану мәдениетіне баулуға бағытталған жеке-дара жұмыс; этикет ережелері. (мәдени-гигиеналық дағдылар)				

<p>Балалардың дербес әрекеті (баяу қималды ойындар, үстел үсті ойындары, бейнелеу әрекеті, кітаптар қарау және тағы басқа әрекеттер)</p> <p><i>16.08.2020</i></p>	<p>Қоршаған ортамен танысудан ойын-жаттығу "Қардың қасиеті". Мақсат-міндеттер. Қардың қасиеттерін атау арқылы балалардың есте сақтауы мен қабылдауын, зейіні мен тілін және дүниетанымы мен ойлауын дамыту.</p> <p>Сурет салудан ойын-жаттығу "Терезеде ақшақарлары". Мақсат-міндеттер. Балаларды мақта таяқшалары арқылы шаршы пішініне, "терезе" кескініне ақшақарларды салуға үйрету; терезе сұлбасын бояумен жүргізіп, төрт шакпак орталарына дөңгелектерді салып, бойларын түрлі нүктелер және сызықтармен толтыруға машықтау.</p> <p>Саусақ жаттығуы. Бір дегенің - білеу, Екі дегенің - егеу, Үш дегенің - үскі, Төрт дегенің - төсек, Бес дегенің - бесік,</p>	<p>Көркем әдебиеттен ойын-жаттығу "Қолғап". Мақсат-міндеттер. Балаларды "Қолғап" ертегісінің қызықты мазмұнымен таныстыра отырып, ертегіні әңгімелеу барысында кейіпкерлердің бейнесі мен сөзін мұқият есте сақтауға үйрету.</p> <p>"Қажетті киімді алаңыз" дидактикалық ойыны. Мақсат-міндеттер: балаларды қысқы және жазғы киімдерді ажыратуға үйрету, зейін, есте сақтау және логикалық ойлауды тәрбиелеу, қуыршаққа қажетті киімді табу. Барысы: балалардың алдындағы үстелде қуыршақтар мен қысқы және жазғы киімдер бейнеленген. Педагог кезекпен жазғы және қысқы мезгілдердің суретін көрсетеді. Балалар қуыршақтарға жыл мезгілдеріне сәйкес киім киізуі керек.</p>	<p>Мүсіндеуден ойын-жаттығу "Аққала". Мақсат-міндеттер. Балаларға аққала туралы түсініктерін тиянақтау, аққаланың дене құрылымы жөнінде білімді жетілдіру; аққаланың қардан жасалған мүсін екеніне көз жеткізу; қысқы ойын-сауықтар түрлерімен таныстыру.</p> <p>"Үйшікте кім тұрады?" сөздік ойыны. Дидактикалық міндеті: балалардың жануарлар туралы білімін, дыбыстарды дұрыс айту іскерлігін бекіту. Ойын ережесі. "Үйшікте кім тұрады?" деген сұраққа кім үйшікте тұрса, сол балалар ғана жауап береді (балалар жануарлардың дыбысын салады). Ойын әрекеттері: дыбыспен еліктеу; әр түрлі жануарлар мен құстардың қозғалысын көрсету.</p>	<p>Математика негіздерінен ойын-жаттығу "Аққалалармен ойнайық". Мақсат-міндеттер. Балалардың екі қарама-қарсы заттарды биіктігі мен жуандығы бойынша тұтастырып, беттестіріп, іс-тәжірибеде сәйкестігін тауып, салыстыра білу дағдыларын жетілдіру, салыстыру нәтижесін сөзбен жеткізуге үйрету; көзбен молшерлеу, қолдың ұсақ моторикасын, кеңістікті бағдарлау, есте сақтау, қабылдау және елестету қабілеттерін дамыту.</p> <p>"Дәріхана" сюжетті-рольдік ойыны. Мақсат-міндеттер: дәріхана қызметкерлерінің мамандықтары туралы білімдерін кеңейту; фармацевт дәрі-дәрмек жасайды, кассир-сатушы оларды сатады, дәріхана меңгерушісі дәрі-дәрмек жасау үшін қажетті шөптер мен басқа да препараттарға тапсырыс береді.</p>	<p>Сөйлеуді дамытудан ойын-жаттығу "Ақшақарлар жауып тұр. Дауыссыз [ш] және [ж] дыбыстары". Мақсат-міндеттер. Балаларды [ш] және [ж] дыбыстарының жеке, буын және сөз құрамында айтылу тәртібімен, сөздің жекеше және көпше түрлерімен таныстыру; қардың қасиеттері жөнінде білімдерді жетілдіру.</p> <p>Сюжетті-рольдік ойыны: "Тазалықты сақтайық". Мақсат-міндеттер: ойынға деген қызығушылықты дамыту; балалар арасындағы жағымды қатынастарды қалыптастыру; тазалыққа ұқыпты қарауды тәрбиелеу.</p>
--	---	---	--	--	--

	Алты дегенің - асық, Жеті дегенің - желке, Сегіз дегенің - серке, Тоғыз дегенің - торқа, Он дегенің - оймақ, Он бір - кара жұмбақ. (сөйлеуді дамыту, математика негіздері)			балалардың сөздік қорын кеңейтеді.	
Балалармен жеке жұмыс <i>16⁰⁰ - 17⁰⁰</i>	"Сыпайы сөздер" дидактикалық ойыны. Мақсат-міндеттер: балаларда өзін-өзі ұстау мәдениетін, сыпайылықты, әрқайсысына деген құрмет сезімін, досқа, бір-біріне көмектесуге деген ұмтылысқа тәрбиелеу. Барысы: педагог балаларға әртүрлі сюжеттер бейнеленген суреттерді көрсетеді және сұрақтар қояды. Балалар сұрақтарға толық жауап береді.	Санамақтар айтқызу. "Кел, санайық санамақ". Бір, екі, үш, Бір, екі, үш, Ал, көнеки, үш. Төрт, бес, алты, жеті, Төрт, бес, алты, жеті, Мынау - ауыл шеті. Сегіз, тоғыз, он, Сегіз, тоғыз, он, Ал, көнеки, кон. Асықпа да саспа, Бірден қайта баста. (сөйлеуді дамыту)	"Ақ қоян" ойыны. Ойын мақсат-міндеттер: балалардың ойынға деген қызығушылықтарын арттыру, тілдерін дамыту, достыққа, ұжымдыққа тәрбиелеу. Ойын құралдары: қоянның маскасы. Балалар шеңбер жасап тұрады да, ал бір бала ортада "қоян" болып отырады. Шеңбердегі балалар қол ұстасып, қоянды айнала жүріп, таппақ айтады: Ақ қоян-ау, ақ қоян, Орнынан тұршы, Бетінді жушы, Шашыңды тарашы, Әй-әй көйлек киші, Біреудің қолын үзіші, - дегенде, қоян болған бала таппақтағы айтылған қимылды түгел істеп, өлең бітісімен, жүгіріп барып, шеңберді бұзуға тырысады. Егер бала шеңберді үзсе, өзі	"Қар" таппағын айтқызу. Мақсат-міндеттер. Бала тілін дамыту. "Қар" (Тілеген Шопаев) Жауды міне, қар аппақ, Айналаның бәрі аппақ. Жасырыпты жолдарды: Тегістепті орларды. Үстін жауып көлдердің, Бетін бүркеп белдердің. Жастық етіп тауды асқақ Жантайыпты жамбастап, Жантайыпты жамбастап. (көркем әдебиет, сөйлеуді дамыту)	Суреттер қарастыру. Мақсат-міндеттер: "Қыс қызығы" тақырыбында сюжетті суреттер қарастыру. Сұрақтар қоя және толық жауапты талап ету. (сөйлеуді дамыту, қоршаған ортамен танысу, қазақ тілі)

			шеңберге қосылып тұрады. Үзілген жердегі, оң жақтағы бала "қоян" болады. (сөйлеуді дамыту, көркем сөз, дене шынықтыру)		
Серуенге дайындық 16 ⁰⁰ - 17 ⁰⁰	Балаларды серуенге ынталандыру; серуенге ойын жабдықтарын іріктеу; балалармен жеке әңгімелесулер; шалбарын, бас киімі мен бәтеңкесін реттілікпен киюін қалағалау. (мәдени-гигиеналық дағдылар, дербес әрекет)				
Серуен 17 ⁰⁰ - 18 ⁰⁰	Түскі серуендегі бақылауды жалғастыру. (қоршаған ортамен танысу, сөйлеуді дамыту, көркем әдебиет)				
Балалардың үйге қайтуы (ата-аналарға кеңес) 18 ⁰⁰ - 18 ³⁰	Балалар отбасында өздері не істей алатындары туралы әңгімелесу.	Ата-аналардың педагогикалық мәдениетін арттыру.	Ата-аналарға арналған жеке әңгімелер. Көзге арналған түзету гимнастикасы.	Ата-аналарға кеңес. "Қыңырлықты шешу жолдары".	Жаднама: "Балаға қандай ойыншықтар сатып алуға болады?"

Тексерілді: сел

ТӘРБИЕЛЕУ-БІЛІМ БЕРУ ПРОЦЕСІНІҢ ЦИКЛОГРАММАСЫ					
Білім беру ұйымы (балабақша)	«Балалар бағамы» МҚБ				
Топ:	Ортаңғы топ				
Тобы:	Балалар				
Балалардың жасы	3 жасар балалар				
Педагогтің аты-жөні	Шамшиева Ж.				
Жоспардың құрылу кезеңі:	16.01-20.01.2023ж.				
Апта күндері	Дүйсенбі	Сейсенбі	Сәрсенбі	Бейсенбі	Жұма
Күн тәртібі	16.01.2023ж.	17.01.2023ж.	18.01.2023ж.	19.01.2023ж.	20.01.2023ж.
Балаларды қабылдау 8 ⁰⁰ - 9 ⁰⁰	Таңғы сүзгі: балалардың терісін, дене қызуын, сыртқы келбетін тексеру. Балаларды жақсы көңіл күймен қарсы алу және оларға қолайлы жағдай жасау. Баланың көңіл күйін, оның жеке пікірін, қызығушылығын анықтау. (сөйлеуді дамыту)				
Ата-аналармен әңгімелесу, кеңес беру 9 ⁰⁰ - 9 ⁰⁰	Ата-аналарды мазалап жүрген сұрақтарына жауап беру; балалардың балабақшада өздерін ұстауы жайлы ақпарат беру.				
Балалардың дербес әрекеті (баяу қимылды ойындар, үстел үсті ойындары, бейнелеу әрекеті, кітаптар қарау және тағы басқа әрекеттер) 8 ⁰⁰ - 9 ⁰⁰	"Еңбекке баулу" Максат-міндеттер. Ұйымдастырылған іс- әрекеті кезінде оқу құралдарын тарату және оқу құралдарын орындарына жинау іскерліктеріне ынталандыру.	"Еңбекке баулу" Максат-міндеттер. Үстел үстіне іс- әрекетіне керекті құралдарды, түрлі түсті қарындашты және педагогтің дайындаған материалдарын тарату; іс-әрекетінен соң оларды жинап алу.	"Еңбекке баулу" Максат-міндеттер. Серуеннен кейін етікті кір мен қардан қалай тазарту керектігін көрсету.	"Еңбекке баулу" Максат-міндеттер. Тәрбиешінің көмекшісіне төсек жабдықтарын орналастыруға көмектесуге кезекшілер тағайындау.	"Еңбекке баулу" Максат-міндеттер. Тәрбиешінің көмекшісіне лас сүлгілерді жинастыруға көмектесуге ынталандыру.
	"Үй жануарлары" дидактикалық ойыны. Максат-міндеттер: үй жануарларының дене мүшелерін атауға, ажыратуға үйрету. (сөйлеуді дамыту, қоршаған ортамен танысу)	"Ұқсайды - ұқсайды" заттармен ойнатын ойын. Максат-міндеттер. Дидактикалық міндеті: балаларды заттарды салыстыруға түрі, түсі, формасы, көлемі, материалы бойынша ұқсастықтарын байқауға	"Қонақ қай елден?" заттармен ойналатын ойын. Максат-міндеттер. Дидактикалық міндеті: балалардың басқа ел тұрғындары туралы білімдерін бекіту; басқа ұлт өкілдеріне қызығушылықты,	"Қалаға саяхат" үстел үсті ойыны. Максат-міндеттер. Дидактикалық міндеті: балалардың туған қаласы туралы білімдерін бекіту: онда кімдер тұрады, еңбек етеді, қандай транспорт түрлері бар, қала қалай	"Зоологиялық доминио" үстел үсті ойыны. Максат-міндеттер. Дидактикалық міндеті: балалардың жабайы және үй жануарлары туралы білімдерін бекіту; зейіндерін тәрбиелеу.

		үйрету; байқағыштығын, ойлауын, тілін дамыту. Ойын ережесі: екі затты алып, оның ұқсастықтарын көрсету іскерлігі. Кімді көрсетсе, сол жауап береді. Ойын әрекеттері: ұқсас заттарды іздеу. (сөйлеуді дамыту, танымдық дағдылар)	оларды құрметтей білуді, олардың өмірі туралы білуге деген тілекті тәрбиелеу. Ойын ережесі: суретке сәйкес басқа ұлт өкілінің ұлттық киімін таңдау; қуыршаққа ұлттық киімді киіндіру; кім ұлттық киімді дұрыс және тез киіндірсе, сол женеді. Ойын әрекеттері: қуыршақты киіндіру; ұлттық би немесе ән орындау. (безендірілген. Ойын ережесі: өз тобына тапсырмаларға сәйкес суреттерді таңдау: адамдар, көлік, енбек, қаланы безендіру. Ойын әрекеттері: суреттерді іздеу. Белгі бойынша әрекет ету.	Ойын ережесі: кім өз суреттерін бірінші қойса, сол жеңімпаз болады. Ойын әрекеттері: зейінді болу, өз суретін уақытында қою, жүрісін өткізіп алмау.
Танертенгі жаттығу 800 - 900	<p>Жалпы дамыту жаттығулары (орамалдармен).</p> <p>1. Бастапқы калып аяқ алшақ, дене тік, қол төменде.</p> <p>1.1. Балалар орамалмен беттерін жауып, "тауып ал" деген сөзді айтады.</p> <p>1.2. Бастапқы калып (жаттығу 4-5 рет қайталанады).</p> <p>2. Бастапқы калып аяқ алшақ, дене тік, қол төменде.</p> <p>2.1. Оңға бұрылып, қолдарын созып, орамалды умаждап "жуамыз" деген сөзді айтады.</p> <p>2.2. Бастапқы калып (дәл осы жаттығу сол жаққа қайталанады және 4 рет қайталанады).</p> <p>3. Бастапқы калып жерде отырады, аяқ алшақ, орамал тізе үстінде.</p> <p>3.1. Жерге шалқасынан жатып, орамалмен беттерін жауып "ұйықтайық" деген сөзді айтады.</p> <p>3.2. Бастапқы калып (жаттығу 3 рет қайталанады).</p> <p>4. Бастапқы калып аяқ бірге, дене бос, қол төменде.</p> <p>4.1. Орамалды көкірек тұсында ұстап, бір орында тұрып секіру.</p> <p>4.2. Бастапқы калып (жаттығу 3 рет қайталанады).</p> <p>(дене шынықтыру)</p>				
Таңғы ас 900 - 930	<p>Гигиеналық дағдылар</p> <p>Тамақтану мәдениетін қалыптастыру: қасықты дұрыс ұстау, сорпаны төкпеу, нанды үгітпеу, майлықты дұрыс қолдану, тамақ ішкенде сөйлемей.</p> <p>Максат-міндеттер: өзін-өзі күту, тамақтану, арақатынасу мәдениеті негіздерін дамыту.</p> <p>Ас ішкенде күнде біз, Сөйлемейміз, күлмейміз Астан басқа өзгені. Елемейміз, білмейміз.</p>				

	Балалар алғыс айтып тамақтануға кіріседі. (мәдени-гигиеналық дағдылар, көркем сөз)				
Ұйымдастырылған іс- әрекетке дайындық <i>850-840</i>	Балаларға эмоционалды жағымды көңіл-күй мен ұйымдастырылған іс-әрекетіне мотивациялық дайындықты қалыптастыру, балаларға бір-бірімен сәлемдесуге мүмкіндік беру, ұжымда достыққа тәрбиелеу.	Балаларға эмоционалды жағымды көңіл-күй мен ұйымдастырылған іс-әрекетіне мотивациялық дайындықты қалыптастыру, балаларға бір-бірімен сәлемдесуге мүмкіндік беру, ұжымда достыққа тәрбиелеу.	Балаларға эмоционалды жағымды көңіл-күй мен ұйымдастырылған іс-әрекетіне мотивациялық дайындықты қалыптастыру, балаларға бір-бірімен сәлемдесуге мүмкіндік беру, ұжымда достыққа тәрбиелеу.	Балаларға эмоционалды жағымды көңіл-күй мен ұйымдастырылған іс-әрекетіне мотивациялық дайындықты қалыптастыру, балаларға бір-бірімен сәлемдесуге мүмкіндік беру, ұжымда достыққа тәрбиелеу.	Балаларға эмоционалды жағымды көңіл-күй мен ұйымдастырылған іс-әрекетіне мотивациялық дайындықты қалыптастыру, балаларға бір-бірімен сәлемдесуге мүмкіндік беру, ұжымда достыққа тәрбиелеу.
Білім беру ұйымының кестесі бойынша ұйымдастырылған іс-әрекет <i>840-1040</i>	Дене шынықтыру "Маубас аю". Максат-міндеттер. Балалардың сап түзеп бірінін артынан бірі шеңбер бойымен арақашықтық сақтап, бағытты өзгертіп жүгіру қабілетін қалыптастыру; допты алысқа лақтыруда бастапқы тұру қалпын қабылдауға үйрету.	Дене шынықтыру "Аю ұйықтағанды жақсы көреді". Максат-міндеттер. Балаларда сап түзеп бірінің артынан бірі шеңбер бойымен арақашықтық сақтап, бағытты өзгертіп жүгіру қабілеттерін жетілдіру; әртүрлі бағыттарда жүгіру дағдыларын дамыту; доғаның астымен өрмелеуге үйрету; өрмелеу кезінде епті, жылдам болуға тәрбиелеу.	Музыка (Маман жоспары бойынша)	Дене шынықтыру "Жануарлар қалай қыстайды?" Максат-міндеттер. Балаларда допты алысқа лақтыруда бастапқы қабылдау және бөрененің үстімен тез адымдап жүру техникаларын бекіту; оқу қызметін пысықтау.	Қазақ тілі "Орман тұрғындарының бастан кешкендері" Максат-міндеттер. Қазақ тілін түсінуді, аңдардың дұрыс атау және қысқы тіршілігін білуді, сұрақтарға жауап беру кезінде ең қарапайым сөз тіркестерін дұрыс құрастыруды, салыстыру кезінде заттардың көлемін атауды, сөз тіркестерін дұрыс құрауды, дыбыстарға еліктеу кезінде артикуляциялық аппаратын, көру арқылы қабылдауын, қазақ тілін түсінуді, қыстап қалатын құстарды ажырату және атауды, сұрақтарға жауап беру кезінде ең

					карапайым сөз тіркестерін дұрыс құрастыруды, салыстыру кезінде заттардың көлемін атауды, сөздерді сөз тіркестеріне дұрыс құрауды, көлемдерді сәйкестендіре білу қабілетін дамыту. Есту, сақтау және көру зейінін, сөйлеу тілін, ойлау қабілетін дамыту. Аңдарға және қыстап калатын құстарға жанашырлық, қамқорлық сезімдеріне баулу.
Серуенге дайындық 104 ^а - 105 ^а	Балаларды серуенге ынталандыру; серуенге ойын жабдықтарын іріктеу; балалармен жеке әңгімелесулер; шалбарын, бас киімі мен бөтенкесін реттілікпен киюін қадағалау. (мәдени-гигиеналық дағдылар, дербес әрекет)				
Серуен 105 ^а - 115 ^а	Қарды бақылау (қардың жауған алқабы). (қоршаған ортамен танысу, сөйлеуді дамыту) Максат-міндеттер. Балаларға қыс мезгіліне тән табиғи құбылыс қарды бақылауға деген қызығушылығын ояту; қардың қайда жатқанына көңіл аударып, айтуға ынталандыру. - Балалар, бәрежелді! - Қараңдаршы, айналада не жатыр? - Иә, бұл қар. - Қар қайда жатыр?	Қоян ойыншығын бақылау (ақ қоян). (қоршаған ортамен танысу, сөйлеуді дамыту) Максат-міндеттер. Балалардың көңілін қоян ойыншығына аудару; қоянның тоны ақ, ұзын құлағы, қимылдары туралы ұғымдарды қабылдауға ынтылындыру, жасалған жаттығудан жағымды әсер ала білу қабілетін қалыптастыру. Педагог ақ қоян ойыншығын көрсетіп, оның сыртқы сипатын	Күнді бақылау. (қоршаған ортамен танысу, сөйлеуді дамыту) Максат-міндеттер. Балаларды күннің аспанда орналасуын және жарқырағанын байқап, қолдарды жоғары созып, жағымды эмоцияларға беленуге ынталандыру; күн туралы алғашқы ұғымдарды қалыптастыру. Педагог балаларға қимылдарды көрсетіп жатады, балалар сонынан қайталайды.	Ауладағы құстарды бақылау (шығаратын дыбыстары). Максат-міндеттер. Балаларды құстардың шиқылдаған дыбыстарын тыңдауға ынталандыру; құстардың дыбыстарына еліктеуге үйрету. - Балалар, тыныш тұрайықшы. Естіп тұрсыңдар ма? Бұл шығып жатқан қандай дыбыстар? Біреу "шиық-шиық" деген дыбыстарды шығаралы. - Иә, бұл құстардың	Апандағы аюдың суретін карау. (қоршаған ортамен танысу, сөйлеуді дамыту) Максат-міндеттер. Балаларға аюдың қысқы тіршілігі жөнінде жалпы ұғымдар беру; аюдың орманда көрінбейтінін, апанда ұйқыда жатқанын түсінуді үйрету; ойлау, есте сақтау қабілеттерін дамыту. Аю апанына жатты, Аюдың ұйқысы қатты (ұйықтаған аю) - Аю, аю, қайдасың?

<p>- Айналаның бәрі аппак, - Аулаға қыс келді, Қыс келді, Қыс келді, Қар шатырға түседі, Қар ағашқа түседі, Қар жерге таман, төмен, Бұлттан баяу түседі. Қарлар - жеңіл нүктелер, Көрінбейді бұлт пен жер. Түсіп жатыр, Түсіп жатыр, Аппак көрпе жауып жатыр. Д. Ахметова Еңбекке баулу тапсырмалары: балаларды қарды күректермен күреп, жүруге арналған жолдарды жасауға шақыру. Максат-міндеттер: балаларды ересектің үлгісіне еріп, қарапайым еңбек әрекеттерін жасауға машықтандыру; топтастырымен бірге әрекет етуге баулу; жағымды эмоцияларды дамыту. "Қолғап" қимылды жаттығуы. (дене шынықтыру, сөйлеуді</p>	<p>байкатады. - Балалар, біздің қонығымызды таныдыңдар ма? Бұл не? - Жарайсыңдар, бұл қоян. - Қоянның терісі сұр ма? - Қоянның терісі ақ. Жарайсыңдар. - Қоянның қандай дене бөлшектері бар? - Иә, ұзын құлақтары бар. - Қоян құлықтарымен қалай қимылдайды? - Барлығымыз көрсетейікші. Жарайсыңдар! - Қарандаршы, ақ қоян жылы ақ тонын киіп алды. - Қоян қайда мекендейді? - Иә, қоян орманда мекендейді. Сендерді бірге ойнауға шақырады. - Қоян қорқақ, Ұзын құлақ. Бұта түбінде, Қасқырға көрінбей, Ақ қарда жатыр, Тыныш қана, үндемей. Д. Ахметова Еңбекке баулу тапсырмалары: балаларды сұхбатхана орындықтарын қардан</p>	<p>Алтын күнге ұқсайық, Қолдарды, кел, созайық. Қолдарымыз - шуақтар, Жайылады жан-жаққа. Еңбекке баулу тапсырмалары: балаларды қарды күректермен күреп, жүруге арналған жолдарды жасауға шақыру. Максат-міндеттер: балаларды ересектің үлгісіне еріп, қарапайым еңбек әрекеттерін жасауға машықтандыру; топтастырымен бірге әрекет етуге баулу; жағымды эмоцияларды дамыту. "Қарлы жолдарды басайық" қимылды жаттығуы. (дене шынықтыру) Максат-міндеттер: Балалардың сапта түзу бағытпен жүріп, екі аяқпен секіріп, жүгіріп, алға жылжу қабілеттерін жетілдіру, тепе-теңдікті сақтау қабілеттерін дамыту, бұлшық еттерін шымыр ету. Педагог балаларды көркем сөзбен қимылдарға ынталандырады.</p>	<p>шиқылдаған дыбыстары. - Құстар ұқсап дыбыстайықшы. Жарайсыңдар! Еңбекке баулу тапсырмалары: балаларды учаскедегі жемшашарларды жемге толтыруға шақыру. Максат-міндеттер: балаларды ересектің үлгісіне еріп, құстарға қамқорлық жасауға баулу; қарапайым еңбек әрекеттерін жасауға машықтандыру; жағымды эмоцияларды дамыту. "Құстар" қимылды ойыны. (дене шынықтыру, сөйлеуді дамыту) Максат-міндеттер: Балалардың жан-жақтағы бағытқа, бір-бірін итермей, жан-жаққа жүгіруді үйрету, жылдамдыққа, ұйымшылдыққа тәрбиелеу. Педагог балалар ("құстар") үшін белгілі орындарды, "ұя" деп белгілейді. "Құстар, ұша қойыңдар!" сөздерінен кейін балаларға еркін жүгіріп, қолдарымен бұлғап, құстардың</p>	<p>- Неге ақырмайсың? Д. Ахметова - Балалар, аю неге ақырмайды? - Иә, аю апанда ұйықтап жатыр. - Аю қалай ұйықтайтынын көрсетейікші. - Жарайсыңдар - Аюдың ұйқысы қатты, біз ойынды ойнап көрейік. Еңбекке баулу тапсырмалары: балаларды учаскедегі орындықтарды қылшақтар арқылы қардан тазалауға шақыру. Максат-міндеттер: балаларды ересектің үлгісіне еріп, қарапайым еңбек әрекеттерін жасауға машықтандыру; топтастырымен бірге әрекет етуге, тазалыққа баулу; жағымды эмоцияларды дамыту. "Қонырауым қайда?" қимылды ойыны. (дене шынықтыру, сөйлеуді дамыту) Максат-міндеттер: Балаларды белгілі бағытта сигнал бойынша жүгіруге жаттықтыру.</p>
---	---	--	--	--

	<p>дамыту) Максат-міндеттер. Балаларды педагогтің соңынан көркем сөз жолдарының ырғағына, мазмұнына сай қимылдарды жасап, жағымды көңіл-күйге беленуге үйрету; бүкіл дене бұлшық еттерін, түйсікті, есте сақтау қабілетін дамыту. - Балалар, ал қазір қолғаптарымызбен әдемі жаттығулар жасап, ойынап көрейік.</p> <p>- Қане, қолғапты киеміз, (алақандарды өзара уқалау) Бір қолды салып кереміз, (бір қолмен екіншісін сипау) Екінші жұп қолғапты, (екінші қолымен бірінші қолды сипау) Киіп алсақ – жарап тұр. (алақандарымен ары-бері бұрандау)</p> <p>Біз татумыз, біз біргеміз, Шапалақтап, секіреміз. Оп-оп! Шапалақ! Секір, секір! Шапалақ! Жаттығу бірнеше рет қайталанады.</p>	<p>тазалауға шақыру. Максат-міндеттер: балаларды қарапайым еңбек әрекеттерін жасауға машықтандыру; тазалыққа, еңбексүйгіштікке тәрбиелеу. "Бері шыға ғой, қоян!" қимылды ойыны. (дене шынықтыру) Максат-міндеттер. Балаларға шеңбер бойымен жүріп, барлығы бірге топтасып "Бері шыға ғой, қоян!" сөздерін айтып, көрсетілген қимылдарға еліктеу қабілеттерін жетілдіру. Педагог балалардың бірін "Қоян" атап, барлығымен бірге оны шақырады. Шақырылған қоян ортаға шығып, қимылдарды жасайды (педагог үлгіні көрсете алады), балалар қайталайды. - Бері шыға ғой, қоян! Ақ құлақтармен ойна! Былай көрсет, Былай көрсет, Ақ құлақтармен ойна! "Шеңберден шықпа" жаттығуы. (дене шынықтыру)</p>	<p>Алдымызда ұзынша Жайылып тұр жолақша. Топ-топ етіп басайық, Қадам басып барайық. Секіреміз оп-оп! Біз жүреміз топ боп.</p> <p>Ал енді біз жүгірейік, Саптан қалмай, үлгерейік. Жүгір, жүгір, балақай! Саптан қалма, балақай!</p> <p>Жүгіріп болдық, жүрейік, Тыныс алып, үлгерейік. Тыныс алып болайық, Қадам басып, тоқтайық ...</p> <p>Д. Ахметова "Әткеншек" қимылды ойыны. (дене шынықтыру) Максат-міндеттер: балаларды шеңберге тұрып, тақпақ сөздеріне сай қимылдай білу қабілетін қалыптастыру. Бір жоғары, бір төмен, Күні бойы тербелем. Әткеншек-ау, әткеншек, Айнала бер бізбенен.</p>	<p>ұшқанына еліктеу қимылдарын көрсетеді, жағымды сөздерді айтып, балаларды қолдайды, біраздан соң балаларға алаңға шоқайып отыруды ұсынады: - Құстар, құстар, келіндер, Жемді шоқып, теріндер. Жемді шоқып, тойсандар, Ән салып беріндер. Д. Ахметова Балалар бірақ отырып, демалып болғаннан кейін, педагог қайта "ұшып" қимылдауды ұсынады. "Шеңберге дәлде" ойын жаттығуы. (дене шынықтыру) Максат-міндеттер: балаларда нысанаға (қарды) дәлдеп ата білу, ептілік, мергенділік қабілеттерін дамыту.</p>	<p>Педагог балаларға ойынның бастамасын көрсетеді. - Қонырауым қайда? Сыңғырлайды сайда. Кім адапсай тауып алады, Қонырырауды қолға алады. Балалар жасырынған қонырауды тауып алып, қолға алып сыңғырлайды. Педагог келесі ретте қоныраудың орнын ауыстырып жасырады. "Көпірден өт" қимылды жаттығуы. (дене шынықтыру) Максат-міндеттер: балаларды бір орнынан ұзындыққа екі аяқпен алға секіре білу қабілетін қалыптастыру; тепе-теңдік, ептілік, көзбен мөлшерлеу сезімдерін дамыту.</p>
--	---	---	---	--	---

		Максат-міндеттер: балаларды шеңберге тұрып, шеңбердің бойымен қимылдауға баулу; кеңістікті бағдарлауға, мүқияттылыққа, достыққа тәрбиелеу.			
Серуеннен оралу <i>11.50 - 12.00</i>					
Түскі ас <i>12.00 - 12.50</i>	<p>Гигиеналық дағдылар Тамақтану мәдениетін қалыптастыру: қасықты дұрыс ұстау, сорпаны төкпеу, нанды үгітпеу, майлықты дұрыс қолдану, тамак ішкенде сөйлемей.</p> <p>Максат-міндеттер: өзін-өзі күту, тамақтану, арақатынасу мәдениеті негіздерін дамыту.</p> <p>Ас ішкенде күнде біз, Сөйлемейміз, күлмейміз Астан басқа өзгені. Елемейміз, білмейміз. Балалар алғыс айтып тамақтануға кіріседі. (мәдени-гигиеналық дағдылар, көркем сөз)</p>				
Күндізгі ұйқы <i>12.50 - 15.10</i>	Балалардың тыныш ұйықтауына жайлы жағдай жасау. (мәдени-гигиеналық дағдылар)				
Бірте-бірте тұрғызу, сауықтыру шаралары <i>15.10 - 15.40</i>	<p>Мысықтың ашулануы (тіземен тұрып, белді бүкірейтіп, басты төмен түсіру). Жалпақтабандықтың алдын алу мақсатында денсаулық жолдарымен жүру. Алған білімдерін бекітіп, мәдени-гигиеналық дағдыларын орындау. (дене шынықтыру)</p>				
Бесін ас <i>15.40 - 16.00</i>	Алдына қойған асқа назар аударту; дастархан басында отыру мәдениеті, тамақтану мәдениетіне баулуға бағытталған жеке-дара жұмыс; этикет ережелері. (мәдени-гигиеналық дағдылар)				
Балалардың дербес әрекеті (баяу қимылды ойындар, үстел үсті ойындары, бейнелеу әрекеті, кітаптар қарау және тағы басқа әрекеттер) <i>16.00 - 17.00</i>	Сурет салудан ойын- жаттығу "Ақ қоянды жасырайық". Максат-міндеттер. Балаларды сюжеттік сурет салудың ережелеріне үйрету;	Саусақ жаттығуы. "Қоян". Қоян өмір сүріпті (алақандарын соғады). Ұзын құлақ (құлақтар - жұдырықтан балаң үйрек (сұқ саусақ) және ортан терек	Сөйлеуді дамытудан ойын-жаттығу "Қонжық неге ақырады?" ертегісін әңгімелеу. Максат-міндеттер. Балаларды "Қонжық неге ақырады?"	Математика негіздерінен ойын- жаттығу "Орман тұрғындарының іздері". Максат-міндеттер. Балалардың екі қарама- қарсы заттардың ені	Құрастырудан ойын- жаттығу "Қоян мен Түлкі көрші". Максат-міндеттер. Балаларды білеу, текше, призма, арқа сияқты құрылыс материалдары арқылы екі көлемде

	қағаздың сол жағында алдын-ала салынып тұрған тіке сызықты жасыл борша арқылы шырша бейнесіне айналдыруға, жанына қылқалам арқылы ақ қоян бейнесін салуға үйрету.	саусақтарын жоғары көтереді және төмен түсіреді; шылдыр шүмек пен кішкене бөбекті бас бармақпен басып тұрады). Қоян тонып қалды (алақандарын бір-біріне үйкелейді). Мұрны тонып қалды (екі қолдың саусақтарын қысады және босатады). Құйрығы тонып қалды (құйымшақты сипайды). Жылынуға кетті (алақандарын бір-біріне үйкелейді). Балалардың үйіне (екі қолдың саусақтарын қысады және босатады). Сол жақта жылы (алақандарын соғады). (сөйлеуді дамыту, дене шынықтыру)	ертегісімен таныстыру, ертегі желісінде кездесетін аюдың, қонжықтың қыстағы тіршілігі, дыбыстау ерекшелігі жөнінде мағлұмат беру. Қоршаған ортамен танысудан ойын-жаттығу "Жабайы жануарлардың қысқы тіршілігі". Мақсат-міндеттер. Жабайы жануарлардың қысқы тіршілігіндегі өзгерістер арқылы балалардың жабайы табиғат өкілдеріне қызығушылық бастамаларын арттыру; көзбен қабылдау, фонематикалық есту қабілеті мен зейінін және дүниетанымы мен ойлауын дамыту.	бойынша тұастастырып, салыстыру дағдыларын жетілдіру, нәтижесін сөзбен жеткізуге үйрету; оң жақ пен сол жақты ажырату қабілетін дамыту, саны айрықша геометриялық пішіндерден биіктігі екі түрлі қарапайым бейнелерді құрастыруда жаттықтыру; есте сақтау, ақыл-ой мен қабылдау қабілеттерін дамыту. Қоршаған ортамен танысудан ойын-жаттығу "Ұйқыдағы аю". Мақсат-міндеттер. Балалардың жабайы жануар аюдың тіршілігі туралы білімдерін қалыптастыру; жабайы жануардың қыс мезгіліндегі тіршілігі жайлы түсініктерін (сыртқы түрі, тіршілік ету ортасы, мекені, азығы, қысқа дайындығы) кеңейту.	қақпалар жасауға үйрету; білеулерді тік қойып, арасын арқамен жауып, үстінен призманы қойып, шатырды жасауда жаттықтыру; құрылыстың тұрақтылығы жөнінде ұғымдарды жетілдіру. Музыкадан ойын-жаттығу "Қасқыр туралы". Мақсат-міндеттер. Балаларды музыкадағы төмен және жоғары дыбыстарды ажырата білу қабілетін жетілдіру; музыка сипатына қарай аңдардың қимылдарын дұрыс қайталау; музыкалық аспап қасықпен ойнау қабілетін қалыптастыру.
Балалармен жеке жұмыс 16 ⁰⁰ - 18 ⁰⁰	Жаңылтпаштар айтқызу. Аппақ, аппақ, бәрі аппақ, Ақ қар аппақ, бәрі аппақ. Ақ бұлт, қырау, мақта	"Кім қалай сөйлейді?" дидактикалық ойыны. Мақсат-міндеттер: сөздік қорын кеңейту, реакция жылдамдығын дамыту. Барысы: педагог	Сергіту сәтін айтқызу. 1 дегенде тұрайық, 2, 3, 4 – алақанды соғайық, Оң жаққа бұрылып, Сол жаққа бұрылып, Бір отырып, бір тұрып,	Саусақ жаттығуы. Апам үшін күнде мен (әндете), Отыңға ағаш жарамын (ағаш жарғандай). Су құямын гүлге де (гүлге су құйғандай).	"Сыпайы сөздер" дидактикалық ойыны. Мақсаты: балаларда өзін-өзі ұстау мәдениетін, сыпайылықты, бір-біріне деген құрмет

	<p>аппак Ақ сүт, айран, кант та аппак. (сөйлеуді дамыту)</p>	<p>кезекпен балаларға допты лақтырады, жануарларды атайды. Допты қайтарған балалар жануардың қандай да бір дауыс беретініне жауап беруі керек: Сныр - моңірейді, Жолбарыс - ақырады, Жылан - ысылдайды, Маса - ызындайды, Ит - үреді, Қасқыр - ұлиды, Мысық - мияулайды, Шошқа - қорсылдайды. (сөйлеуді дамыту, қоршаған ортамен танысу)</p>	<p>Біз жүгіріп алайық. 5 дегенде асықпай, Орнымызды табайық.</p>	<p>Дүкенге де барамын (қолдарына сөмке ұстап жүру). Сыпырамын үй үшін (сыпырғандай), Жуам ыдыс-табақты (ыдыс жуғандай). Жылай қалса бөпемді (бөпені ұстағандай), Жұбатамын ойнатып (қолдарын шапалақтайды).</p>	<p>сезімін, досқа, бір- біріне көмектесуге деген ұмтылысқа тәрбиелеу. Барысы: педагог балаларға әртүрлі сюжеттер бейнеленген суреттерді көрсетелі және сұрақтар қояды. Балалар сұрақтарға толық жауап береді.</p>
<p>Серуенге дайындық 16⁰⁰ - 17⁰⁰</p>	<p>Балаларды серуенге ынталандыру; серуенге ойын жабдықтарын іріктеу; балалармен жеке әңгімелесулер; шалбарын, бас киімі мен бөтенкесін реттілікпен киюін қадағалау. (мәдени-гигиеналық дағдылар, дербес әрекет)</p>				
<p>Серуен 17⁰⁰ - 18⁰⁰</p>	<p>Түскі серуендегі бақылауды жалғастыру. (қоршаған ортамен танысу, сөйлеуді дамыту, көркем әдебиет)</p>				
<p>Балалардың үйге қайтуы (ата-аналарға кеңес) 18⁰⁰ - 18³⁰</p>	<p>"Баланың қозғалыс белсенділігін калыптастырудағы отбасының рөлі" әңгімелесу.</p>	<p>Ата-аналарға тәрбиеленушілердің денсаулық жағдайы туралы ақпарат беру.</p>	<p>"Үлкендерге құрмет" тақырыбында әңгімелесу.</p>	<p>Жаднама: "Мектеп жасына дейінгі балалардың сөйлеу тілінің даму ерекшеліктері".</p>	<p>Тәрбие шарттарын анықтау туралы ата- аналармен жеке әңгімелер.</p>

Тексерілді: *[signature]*

ТӘРБИЕЛЕУ-БІЛІМ БЕРУ ПРОЦЕСІНІҢ ЦИКЛОГРАММАСЫ					
Білім беру ұйымы (балабақша)	«Балары» Төбешайы» ДНҚ-ҚР				
Топ:	Ортаңғы топ				
Тобы:	«Балары»				
Балалардың жасы	3 жасар балалар				
Педагогтің аты-жөні	Аманжол				
Жоспардың құрылу кезеңі:	23.01-27.01.2023ж.				
Апта күндері	Дүйсенбі	Сейсенбі	Сәрсенбі	Бейсенбі	Жұма
	23.01.2023ж.	24.01.2023ж.	25.01.2023ж.	26.01.2023ж.	27.01.2023ж.
Күн тәртібі					
Балаларды қабылдау 8 ⁰⁰ -9 ⁰⁰	Таңғы сүзгі: балалардың терісін, дене қызуын, сыртқы келбетін тексеру. Балаларды жақсы көңіл күймен қарсы алу және оларға қолайлы жағдай жасау. Баланың көңіл күйін, оның жеке пікірін, қызығушылығын анықтау (сөйлеуді дамыту)				
Ата-аналармен әңгімелесу, кеңес беру 8 ⁰⁰ -9 ⁰⁰	Ата-аналарға "Тұмаудың алдын алу және емдеу жолдары" тақырыбында кеңестер беру, ата-аналармен пікір алмасу.				
Балалардың дербес әрекеті (баяу қимылды ойындар, үстел үсті ойындары, бейнелеу әрекеті, кітаптар қарау және тағы басқа әрекеттер) 8 ⁰⁰ -9 ⁰⁰	"Еңбекке баулу" Мақсат-міндеттер. Балалар жеке сөрелеріне көңіл бөледі. сүлгімен шаң сүрту, заттарды ұқыпты орналастыру.	"Еңбекке баулу" Мақсат-міндеттер. Қылқаламдарды, су құятын ыдыстарды жуу; үстелдің үстін сүрту.	"Еңбекке баулу" Мақсаты. Үстелдің үстіне ыдыс-аяқтарды, нан салатын ыдысты, шыны-аяқтарды, шұңғыл табакты, майлық салатын ыдыстарды, тамақ ішу жабдықтарын: қасық, шанышқы, пышақты қойып шығу іскерліктерін көрсету.	"Еңбекке баулу" Мақсат-міндеттер. Балаларды ойыншықтар мен көмекші құралдарды өз бетінше және эстетикалық түрде орналастыруға үйрету, шкафтарда тәртіпті сақтауға, шаңды сүртуге әдеттендіру.	"Еңбекке баулу" Мақсат-міндеттер. Балаларды сумен жұмыс жасағанда гигиеналық дағдыларды сақтауға үйрету; жеңді тұру, матаны сулау, құрғату, лас болған кезде шаю. Сумен жұмыс кезінде еңбек дағдылары мен әдеттерін, ұқыптылығын дамыту.

	<p>"Сөйлемді аяқта" сөздік ойыны. Максат-міндеттер. Дидактикалық міндеті: балаларға әртүрлі құбылыстарды себеп-салдарына байланысты түсінуге үйрету; сөзді дұрыс таңдауға жаттықтыру. Ойын әрекеттері: көрсеткішті бұру. Ойынның барысы: педагог сөйлемді бастайды, мысалы, "Мен жылы тонды кигенімнің себебі ..." - балаларға оны аяқтауды ұсынады. Балалар: "... жылы болу үшін, ... тонбау үшін" және т.б. жауап береді. Кімге көрсеткіш бұрылса, сол жауап береді. Педагог алдын-ала сөйлемдерді әзірлеп қоюы керек. Мысалы: "Біздің шамды жаккан себебіміз ...", "Қолшатыр алған себебіміз ..." және т.б.. Келесі жолы аяқталмаған сөйлемдерді балалардың өздеріне құрастыруды ұсынуға болады. (сөйлеуді дамыту, қазақ тілі)</p>	<p>"Кім көп біледі?" сөздік ойыны. Максат-міндеттер. Дидактикалық міндеті: балалардың есте сақтауын; заттар туралы білімдерін молайту; тапқырлыққа, жылдам ойлануға тәрбиелеу. Ойын ережесі: заттын қалай пайдаланылатынын айту. Ойын әрекеттері: жарыс, затты пайдаланудың түрлерін көп айту керек. (сөйлеуді дамыту)</p>	<p>"Лото: "Үй жануарлары"" үстел үсті ойыны. Максат-міндеттер: балалардың зейіндерін тұрақтандыру, логикалық ойлау қабілетін дамыту; заттарды, үй жануарларын, топтастыруға дағдыландыру; байкампаздыққа тәрбиелеу. Түстер бойынша карточкаларды таңдау. (танымдық дағды)</p>	<p>"Жұп суреттер" үстел үсті ойыны. Максат-міндеттер. Дидактикалық міндеті: балалардың байқағыштығын, суретте бейнеленген заттардың ұқсастығы мен айырмашылығын таба білу іскерлігін тәрбиелеу; сөздік қорларын жетілдіру; ұқсас, әртүрлі, бірдей Ойын ережесі: бірдей суреттерді жинау; кім кателеспесе, сол жеңеді. Ойын әрекеттері: бірдей суреттерді іздеу. (сөйлеуді дамыту)</p>	<p>"Кім шақырғанын тап" сөздік ойыны. Максат-міндеттер. Дидактикалық міндеті: есту анализаторын жаттықтыру, зейін және есту қабілеттерін дамыту, балалардың өз құрбы-құрдастарымен бірігіп ойнауға, достық қатынас орнатуға тәрбиелеу. Ойын ережесі: балаларға карамай кім шақырғанын тек дауыс бойынша табу, оның атын дұрыс атау. Дауысын өзгертпей, атын қатты айту. Ойын әрекеті: кім шақырғанын іздеу. (сөйлеуді дамыту)</p>
Танертеңгі жаттығу	Жалпы дамыту жаттығулары (орамалдармен).				

	<p>1. Бастапқы калып аяқ алшақ, дене тік, қол төменде.</p> <p>1.1. Балалар орамалмен беттерін жауып, ""тауып ал"" деген сөзді айтады.</p> <p>1.2. Бастапқы калып (жаттығу 4-5 рет қайталанады).</p> <p>2. Бастапқы калып аяқ алшақ, дене тік, қол төменде.</p> <p>2.1. Оңға бұрылып, қолдарын созып, орамалды умаждап ""жуамыз"" деген сөзді айтады.</p> <p>2.2. Бастапқы калып (дәл осы жаттығу сол жаққа қайталанады және 4 рет қайталанады).</p> <p>3. Бастапқы калып жерде отырады, аяқ алшақ, орамал тізе үстінде.</p> <p>3.1. Жерге шалқасынан жатып, орамалмен беттерін жауып ""ұйықтайық"" деген сөзді айтады.</p> <p>3.2. Бастапқы калып (жаттығу 3 рет қайталанады).</p> <p>4. Бастапқы калып аяқ бірге, дене бос, қол төменде.</p> <p>4.1. Орамалды көкірек тұсында ұстап, бір орында тұрып секіру.</p> <p>4.2. Бастапқы калып (жаттығу 3 рет қайталанады).</p> <p>(дене шынықтыру)</p>				
<p>Таңғы ас</p> <p>900 - 930</p>	<p>Гигиеналық дағдылар</p> <p>Тамақтану мәдениетін қалыптастыру: қасықты дұрыс ұстау, сорпаны төкпеу, нанды үгітпеу, майлықты дұрыс қолдану, тамақ ішкенде сөйлемей.</p> <p>Мақсат-міндеттер: өзін-өзі күту, тамақтану, арақатынасу мәдениеті негіздерін дамыту</p> <p>Асты-шашпай төкпей іш,</p> <p>Сораптамай баппен іш.</p> <p>Келген асты алдына</p> <p>Тауысып іш қалдырма.</p> <p>Тәрбиеші балалардың үстел үстінде дұрыс отыруларын қадағалайды.</p> <p>(мәдени-гигиеналық дағдылар, көркем сөз)</p>				
<p>Ұйымдастырылған іс-әрекетке дайындық</p> <p>930 - 940</p>	<p>"Қауырсынды тауып ал!" дидактикалық ойыны.</p> <p>Мақсат-міндеттер: балаларды қызыл, жасыл, сары түстерді дұрыс атауға және ажыратуға үйрету, жай және құрмалас сөйлемдерді қайталауға баулу.</p> <p>(сөйлеуді дамыту, дене шынықтыру)</p>	<p>"Алыста ма, жақында ма?" дидактикалық ойыны.</p> <p>Мақсат-міндеттер: затқа дейінгі аралықты өлшеу. Жақын ба, алыс па? Қажет сөздерді қолдана білу.</p> <p>(математика негіздері)</p>	<p>"Үйдің есігін жабайық" дидактикалық ойыны.</p> <p>Мақсат-міндеттер: заттарды өлшемі бойынша салыстыруға, жуан және жіңішке заттарды ажыратуға жаттықтыру. Ойлау қабілетін дамыту.</p> <p>(сөйлеуді дамыту, математика негіздері)</p>	<p>"Жұбып тап" дидактикалық ойыны.</p> <p>Мақсаты: геометриялық пішіндерді ажыратуға, салыстыруға жаттықтыру; білімдерін бекіту, ойлау қабілеттерін дамыту.</p> <p>(математика негіздері)</p>	<p>Шаттық шеңбері</p> <p>Мақсат-міндеттер. Балаларға эмоционалды жағымды көңіл-күй мен ұйымдастырылған іс-әрекетіне мотивациялық дайындықты қалыптастыру, балаларға бір-бірімен сәлемдесуге</p>

					<p>мүмкіндік беру, ұжымда достыққа тәрбиелеу. Кел достарым, келіндер, Қолдарынды беріндер. Шаттық толы шенберге, Қуанышпен еніндер. Шақырамын сендерді, Жолдастарым кел бері Толтырайық шаттыққа Дөнгеленген шенберді. (сөйлеуді дамыту)</p>
<p>Білім беру ұйымының кестесі бойынша ұйымдастырылған іс- әрекет 340-1040</p>	<p>Дене шынықтыру "Суықторғай". Мақсат-міндеттер. Балалардың сап түзеп бірінің артынан бірі шенбер бойымен арақашықтық сақтап, бағытты өзгертіп жүгіру қабілетін қалыптастыру; тұрған заттың басына допты тигізу арқылы жоғары секіру; қойылған заттардың арасымен "жылан" тәрізді еңбектеу</p>	<p>Дене шынықтыру "Біз құстарды аялаймыз!" Мақсат-міндеттер. Балаларда тұрған заттың басына допты тигізу арқылы жоғары секіру және қойылған заттардың арасымен "жылан" тәрізді еңбектеу техникаларын жетілдіру; гимнастикалық қабырға бойымен жоғары өрмелеу және одан</p>	Музыка	<p>Дене шынықтыру "Құстарға жем шашайық". Мақсат-міндеттер. Балаларда гимнастикалық қабырға бойымен жоғары өрмелеу және одан төмен түсу дағдыларын дамыту; арқан бойымен жүру кезінде тепе- теңдікті сақтау дағдыларын қалыптастыру; сап түзеп шенберге,</p>	<p>Қазақ тілі «Құстар біздің досымыз». Қыстап қалатын құстар. Мақсат-міндеттер. Қазақ тіліндегі сөздерді түсінуді, қыстап қалатын құстардың атауын білу және басқа құстардан ажыратуды,</p>

	дағдысын жетілдіру.	төмен түсу дағдыларына үйрету.		шенберден сапқа ауысу дағдыларын дамыту.	сұрақтарға жауап беру кезінде ең карапайым сөз тіркестерін дұрыс құрастыруды, салыстыру кезінде заттардың көлемін атауды, сөз тіркестеріндегі сөздердің аяқталуын дұрыс өзгертуді үйрету. Дыбыстарға еліктеу кезінде артикуляциялық аппаратын, көру арқылы қабыл кезінді көлемдерді сәйкестендіре білу қабілетін, есту, еске сақтау, көру зейінін, сөйлеу тілін, ойлау қабілетін дамыту. Қыстап қалатын құстарға камқорлық сезіміне, табиғаттағы дыбыстар әлеміне қызығушылыққа тәрбиелеу.
Серуенге дайындық 10.40-10.50	Балаларды серуенге ынталандыру; серуенге ойын жабдыктарын іріктеу; балалармен жеке әңгімелесулер; шалбарын, бас киімі мен бәтсекесін реттілікпен киюін қадағалау. (мәдени-гигиеналық дағдылар, дербес әрекет)				

<p>Серуен 1050-1150</p> <p>Ауладағы құстарды бақылау (қимылдары). (қоршаған ортамен танысу, сөйлеуді дамыту) Мақсат-міндеттер: Балаларды аулада, учаскідегі ағаштарда ұшып-қонған құстарды байқауға, олардың қимылдарын анықтауға үйрету. "Құстар, құстар, келіңдер". Құстар, құстар, келіңдер, Жемді шоқып, теріңдер Жемді шоқып, тойсандар, Әнді салып беріңдер. Д. Ахметова Еңбекке баулу тапсырмалары: балаларды учаскедегі жемшашарларды жемге толтыруға шақыру. Мақсат-міндеттер: балаларды ересектің үлгісіне еріп, құстарға қамқорлық жасауға баулу; қарапайым еңбек әрекеттерін жасауға машықтандыру; жағымды эмоцияларды дамыту. "Ұядағы торғайлар" қимылды ойыны. (дене шынықтыру)</p>	<p>Ауладағы құстарды бақылау (шығаратын дыбыстары). (қоршаған ортамен танысу, сөйлеуді дамыту) Мақсат-міндеттер: Балаларды құстардың шикылдаған дыбыстарын тыңдауға ынталандыру; құстардың дыбыстарына еліктеуге үйрету. - Балалар, тыныш тұрайықшы. Естіп тұрыңыздар ма? Бұл нелердің дыбыстары шығады? Біреу "шынық-шынық" деген дыбыстарды шығарады. - Иә, бұл құстар шикылдайды - Құстар ұқсап дыбыстайықшы. Жарайсыңдар! Еңбекке баулу тапсырмалары: балаларды сұхбатхана орындықтарын қардан тазалауға шақыру. Мақсат-міндеттер: балаларды қарапайым еңбек әрекеттерін жасауға машықтандыру; тазалыққа, еңбексүйгіштікке тәрбиелеу. "Қораз" қимылды</p>	<p>Ауладағы құстарды бақылау (шығаратын дыбыстары). (қоршаған ортамен танысу, сөйлеуді дамыту) Мақсат-міндеттер: Балаларды құстардың шикылдаған дыбыстарын тыңдауға ынталандыру; құстардың дыбыстарына еліктеуге үйрету. - Балалар, тыныш тұрайықшы. Естіп тұрыңыздар ма? Бұл нелердің дыбыстары шығады? Біреу "шынық-шынық" деген дыбыстарды шығарады. - Иә, бұл құстар шикылдайды - Құстар ұқсап дыбыстайықшы. Жарайсыңдар! Еңбекке баулу тапсырмалары: балаларды сұхбатхана орындықтарын қардан тазалауға шақыру. Мақсат-міндеттер: балаларды қарапайым еңбек әрекеттерін жасауға машықтандыру; тазалыққа, еңбексүйгіштікке тәрбиелеу. "Қораз" қимылды</p>	<p>Сары шымшықты бақылау. (қоршаған ортамен танысу, сөйлеуді дамыту) Мақсат-міндеттер: Балалардың көңілдерін сары шымшыққа, оның ағаштарға ұшып-қону қимылдарына аудару, құстың кеудесінің түсі сары болуын байқату; зейінді дамыту. "Сары шымшық." Сары шымшық шикылдайды: - Шынық-шынық, шынық-шынық. Жылы жакка ұшпайды, Суықтан тығылмайды. Д. Ахметова Еңбекке баулу тапсырмалары: балаларды учаскедегі жемшашарларды жемге толтыруға шақыру. Мақсат-міндеттер: балаларды ересектің үлгісіне еріп, құстарға қамқорлық жасауға баулу; қарапайым еңбек әрекеттерін жасауға машықтандыру; жағымды эмоцияларды дамыту. "Құстар" қимылды ойыны. (дене шынықтыру) Мақсат-міндеттер: Балаларға жан-жақтағы</p>	<p>Қарды бақылау (қардың жауған алқабы). (қоршаған ортамен танысу, сөйлеуді дамыту) Мақсат-міндеттер: Балалардың қарды бақылауға деген қызығушылықтарын ояту, қардың қайда жатқанына көңіл аударып, айтуға ынталандыру. - Балалар, бәрекелді! - Қарандаршы, айналада не жатыр? - Иә, бұл қар. - Қар қайда жатыр? - Айналаның бәрі аппақ Жасырыпты жолдарды: Тегістепті орларды. Далаға суық қыс жетті, Аппақ қарды жерге төкті. Қарандар, ағаш пен шатыр, Барлық жерде қар жатыр. Д. Ахметова Еңбекке баулу тапсырмалары: балаларды қарды күректермен күреп, жүруге арналған жолдарды жасауға шақыру. Мақсат-міндеттер: балаларды ересектің үлгісіне еріп,</p>	<p>Жемшашарға қонған құстарды бақылау. (қоршаған ортамен танысу, сөйлеуді дамыту) Мақсат-міндеттер: Балаларға құстарды суықта корекке тойғызу қажеттілігін түсіндіру; құстарға аяушылық сезімін ояту. - Балалар, қарандаршы, бұл шемшашар. - Жемшашарда не бар? - Иә, жемшашарға құстар қонды. - Құстар не істейді? - Дұрыс, құстар жемді шоқиды. Педагог көркем сөзді оқып береді. - Батыл екен біздің құстар, Аулада қалады олар қыстап, Жемшашарға жем шашайық,</p>
---	---	---	--	---	--

	<p>Максат-міндеттер: Балаларды жан-жақтағы бағытқа бір-бірін итермей және "Торғайлар, ұяға!" сигналы бойынша белгілі жерге жүтіруге баулу, жылдамдыққа, ұйымшылдыққа тәрбиелеу.</p> <p>Педагог балалар ("құстар") үшін белгілі орындарды "ұя" деп белгілейді. "Торғайлар, ұшыңдар!" сөздерінен кейін балаларға еркін жүтіріп, қолдарымен бұлап, құстардың ұшқанына еліктеу қимылдарын көрсетеді, жағымды сөздерді айтып, балаларды қолдайды, біраздан соң балаларды алаңға шақырып отыруды ұсынады.</p> <p>– Торғай, торғай, Шнық-шнық, Лық-лык. Дорбаны ашамыз, Тәтті жем шашамыз. Ұшып келші, Шокып терші. Д. Ахметова - Ой-ой, торғайлар, мысық келе жатыр! Ұяларыңа тезірек ұшып, қоныңдар! Ойын екі рет</p>	<p>жаттығуы. (дене шынықтыру)</p> <p>Максат-міндеттер: Балаларды қораздың (өтеш) қимылдарына еліктеуге ынталандыру, тізделерін жоғары көтеріп, қолдарымен екі саны сыртынан соққылауға үйрету, бұлшық еттерін дамыту; жасалған жаттығудан жағымды әсер алуға талпындыру.</p> <p>Педагог балаларға қораздың қимылдарын көрсетеді.</p> <p>- Балалар мен қандай құсты көрсетемін? - Иә, бұл қораз құсы. Жарайсыңдар! - Қанекейі, менің соңымнан қайталайықшы, қоразға ұқсап қимылдайық. - Қораз! Қораз! Тыңдашы біраз. Алтын сенің айдарың, Көрініп тұр айбарың. Терезеден бір кара, Бұршақ берем мың дана. Д. Ахметова - Жарайсыңдар! - Балалар, ал қораз қалай дыбыстайды? - Иә, қораз "ку-ка-ре-ку" дейді. "Шашылған</p>	<p>бағытқа бір-бірін итермей жүтіруге үйрету, жылдамдыққа, ұйымшылдыққа тәрбиелеу.</p> <p>Педагог балалар ("құстар") үшін белгілі орындарды "ұя" деп белгілейді. "Құстар, ұшыңдар!" сөздерінен кейін балаларға еркін жүтіріп, қолдарымен бұлап, құстардың ұшқанына еліктеу қимылдарын көрсетеді, жағымды сөздерді айтып, балаларды қолдайды, біраздан соң балаларға алаңға шақырып отыруды ұсынады.</p> <p>- Құстар, құстар, келіңдер, Жемді шокып, теріңдер. Жемді шокып, тойсаңдар, Әнді салып беріңдер. Д. Ахметова Педагог балалар отырып, демалып болғаннан кейін, қайта "ұшып" қимылдауды ұсынады.</p> <p>"Прелендеген жолдармен" ойын жаттығуы. (дене шынықтыру)</p> <p>Максат-міндеттер: прелендеген жолдардың</p>	<p>қарапайым еңбек әрекеттерін жасауға машықтандыру; топтастырымен бірге әрекет етуге баулу, жағымды эмоцияларды дамыту.</p> <p>Қимылды ойыны. "Пингвиндер сапта жүреді". (дене шынықтыру)</p> <p>Максат-міндеттер: Балаларға сигнал бойынша жан-жаққа жүтіру және сигнал бойынша сапқа, педагогтің соңынан жүру дағдыларын қалыптастыру, кеңістікті бағдарлауға үйрету, пингвин құсы туралы алғашқы ұғымдар қалыптастыру, жағымды эмоцияларға бөленуге ынталандыру.</p> <p>Педагог балаларға пингвиннің суретін және пингвинше жүру үлгісін көрсетеді, содан соң балаларды сөздеріне, қимылдарына еруге ынталандырады.</p> <p>- Пингвиндер ұқсап жүрейік, Оңға-солға теңселейік: Топ-топ-топ, топ-топ-топ, Оңға-солға теңселейік. Ал енді, пингвиндер,</p>	<p>Құстарды аялайық. Дыбыстайды құстар "шнық-шнық", Жем берейік - "жиіп-жиіп". Д. Ахметова</p> <p>Еңбекке баулу тапсырмалары: балаларды учаскедегі жемшашарларды жемге толтыруға шақыру.</p> <p>Максат-міндеттер: балаларды ересектің үлгісіне еріп, құстарға қамқорлық жасауға баулу; қарапайым еңбек әрекеттерін жасауға машықтандыру; жағымды эмоцияларды дамыту.</p> <p>"Құмалақтар" қимылды ойыны. (дене шынықтыру)</p> <p>Максат-міндеттер: Балаларды бір топтасқан жерден сигнал бойынша жан-жаққа</p>
--	--	---	---	--	---


	<p>кайталанады. Дауысты қатты шығармай, балаларға пәрмен (команда беруге) беруге болады, бір-біріне соғылып қалуғауларын қалағалау керек.</p> <p>"Тегіс жолмен жүреміз" ойын жаттығуы. (дене шынықтыру)</p> <p>Максат-міндеттер: алға қарай жылжи отырып, қос аяқпен секіруге жаттықтыру.</p>	<p>қарларды (доптарды) жинайық" қимылды жаттығуы. (дене шынықтыру)</p> <p>Максат-міндеттер: балаларды шапшаңдыққа, дәлдікке, қоршаған кеңістікті бағдарлауға баулу, топтастармен тату ойнауға, достыққа тәрбиелеу.</p>	<p>бойымен жүруге жаттықтыру; арақашықты сақтауға баулу.</p>	<p>тоқта!</p> <p>Қане, жиналындар сапқа!</p> <p>Бір-бірімізден қалмаймыз, Сапқа жүріп-ай, жараймыз!</p> <p>Д. Ахметова</p> <p>"Өз орнында тап" қимылды ойыны. (дене шынықтыру)</p> <p>Максат-міндеттер: балаларды сапқа (түзу сызық, жап бойына) сигнал бойынша тізілуге, сигнал бойынша жан-жаққа шашырап жүгіруге дағдыландыру; зейінді болуға, шапшаңдыққа, достыққа тәрбиелеу.</p>	<p>шашырап бағыттап білу дағдыларын жетілдіру.</p> <p>- Табақшада жатты құмалақтар, Барлығы бірдей, доп-домалақтар. Марғау құмалақтарды шашты, Құмалақтар жан-жаққа домалаңдап қашты.</p> <p>"Шеңберден шықпа" жаттығуы. (дене шынықтыру)</p> <p>Максат-міндеттер: балаларды шеңберге тұрып, шеңбердің бойымен қимылдауға баулу; кеңістікті бағдарлауға, мұқияттылыққа, достыққа тәрбиелеу.</p>
<p>Серуеннен оралу</p> <p>11⁵⁰ - 12⁰⁰</p>	<p>Өз шкафын белгі бойынша тауып алуды, өз киімін өзі шешуді, өз қажеттері жайында айтуға машықтандыру. (мәдени-гигиеналық дағдылар, дербес әрекет)</p>				
<p>Түскі ас</p> <p>12⁰⁰ - 12⁵⁰</p>	<p>Гигиеналық дағдылар</p> <p>Тамақтану мәдениетін қалыптастыру: қасықты дұрыс ұстау, сорпаны төкпеу, нанды үгітпеу, майлықты дұрыс қолдану, тамақ ішкенде сөйлемей.</p> <p>Максат-міндеттер: өзін-өзі күту, тамақтану, арақатынасу мәдениеті негіздерін дамыту</p> <p>Асты-шашпай төкпей іш.</p>				

	<p>Сораптамай баппен іш Келген асты алдына Тауысып іш қалдырма Тәрбиеші балалардың үстел үстінде дұрыс отыруларын қалағалайды. (мәдени-гигиеналық дағдылар, көркем сөз)</p>				
<p>Күнізгі ұйқы 12⁰⁰ - 15⁰⁰</p>	<p>Балалардың тыныш ұйықтауына жайлы жағдай жасау. (мәдени-гигиеналық дағдылар)</p>				
<p>Бірте-бірте тұрғызу, сауықтыру шаралары 15⁰⁰ - 15⁰⁰</p>	<p>"Мейірімді мысық", (белді бүгіп, басты жоғары көтеру). Жалпақтабандықтың алдын алу мақсатында денсаулық жолдарымен жүру. Алған білімдерін бекітіп, мәдени-гигиеналық дағдыларын орындау. (дене шынықтыру)</p>				
<p>Бесін ас 15⁰⁰ - 16⁰⁰</p>	<p>Алдына қойған асқа назар аударту; дастархан басында отыру мәдениеті, тамақтану мәдениетіне баулуға бағытталған жеке-дара жұмыс, этикет ережелері. (мәдени-гигиеналық дағдылар)</p>				
<p>Балалардың дербес әрекеті (баяу қимылды ойындар, үстел үсті ойындары, бейнелеу әрекеті, кітаптар қарау және тағы басқа әрекеттер) 16⁰⁰ - 17⁰⁰</p>	<p>Сөйлеуді дамытудан ойын-жаттығу "Торғайлар жемшашарға қонды" суретімен танысу. Мақсат-міндеттер: Балаларды қыста жемшашарға қонған торғайлар туралы суретпен таныстыру, құстардың қимыл-қозғалысының ерекшеліктеріне көңіл аударып, қысқы тіршілігі жөнінде мәліметтер беру.</p> <p>"Құстарды сұлбасы бойынша таны" дидактикалық ойыны. Мақсат-міндеттер: қыстайтын және жыл құстары туралы балалардың білімдерін бекітуге үлес қосу,</p>	<p>Көркем әдебиеттен ойын-жаттығу "Сауысқан мен көкек". Мақсат-міндеттер: Балаларды "Сауысқан мен көкек" ертегісі мазмұнымен таныстыру; қысқа мәтінді ертегіні бар ықыластарымен мұқият тыңдауға үйрету.</p> <p>Сюжетті-рөлдік ойын: "Үй құрастырамыз". Мақсат-міндеттер: балаларды құрылыс мамандықтарымен таныстыру, құрылысшылардың жұмысын жеңілдететін технологияның рөліне назар аудару, балаларды қарапайым құрылымды ғимарат салуға үйрету, ұжымда достық қарым-</p>	<p>Сурет салудан ойын-жаттығу "Үкі". Мақсат-міндеттер: Балаларды қағаз бетінде үлкен сопақша пішінін алдын-ала салынған екі дөңгелек көз бен құс тұмсығы айналасына салып, құлақтар мен қанаттарды салып, үкі бейнесін салуға үйрету.</p> <p>"Ұшады ұшпайды, өседі өспейді" театрландырылған ойын. Мақсат-міндеттер: балалардың танымдық қабілетін дамыту. Барысы: педагог затты атайды, егер ол ұшса, балалар қолдарымен қанат қағуды көрсетеді; егер ол ұшпаса, олар</p>	<p>Жапсырудан ойын-жаттығу "Шұбар тауықты безендірейік". Мақсат-міндеттер: Балаларды педагог алдын-ала дайындап қойған ала тауық кескінінің төс аймағына ұсақ ою элементтерін (қауырсындарды) орналастыруға және жапсыруға үйрету; аталмыш ертегі кейіпкері Шұбар тауықтың бейнесі туралы түсініктерін жетілдіру; қыстайтын құстар тіршілігі жөнінде ұғымдарды толықтыру.</p> <p>Қоршаған ортамен танысудан ойын-жаттығу</p>	<p>Математика негіздерінен ойын-жаттығу "Сауысканның сыйлықтары". Мақсат-міндеттер: Балаларды екі қарама-қарсы заттардың ұзындығы, ені бойынша тұрастырып, салыстыру іскерлігіне машықтау, салыстыру нәтижесін сөзбен жеткізуге үйрету; тұрастыру және беттестіру тәсілдерін</p>

	<p>сұлбасы бойынша құстарды тани білуге машықтандыру.</p> <p>Барысы: балаларға құстардың сұлбасы ұсынылады. Балалар құстарды анықтап, оларды жыл құстары немесе қыстайтын құс деп атайды.</p> <p>(қоршаған ортамен танысу, сөйлеуді дамыту)</p>	<p>катынасты дамыту, құрылысшылардың ерекшеліктері туралы білімдерін кеңейту, сөздік қорын кеңейту.</p> <p>(қоршаған ортамен танысу, сөйлеуді дамыту)</p>	<p>қолдарын тізеге қояды. Егер ол өссе, олар қолдарын жоғары көтереді, егер еспесе, олар қолмен жабады.</p> <p>(дене шынықтыру)</p>	<p>"Қыстайтын құстарға қамқорлық".</p> <p>Максат-міндеттер: Балалардың қыстайтын құстардың тіршілік қалпы туралы түсініктерін кеңейту; құстардың қысқы тіршілігімен таныстыра отырып, қыстайтын құстардың қыс кезіндегі ерекшеліктері туралы білімдерін қалыптастыру; қыста өлкеде тіршілік ететін құстарды жатқа білуге үйрету; қыстайтын құстардың қысқы тіршілігі туралы ұғым беру.</p> <p>"Не жетіспейді?" дидактикалық ойыны.</p> <p>Максат-міндеттер: қызығушылыққа, жанашырлыққа тәрбиелеу; сөйлеуді дамыту.</p> <p>Барысы: балаларға құстарға не жетіспейтінін айту керек.</p> <p>(қоршаған ортамен танысу)</p>	<p>жетілдіру; көзбен мөлшерлеуді, қолдың ұсақ моторикасын, таным қабілеттерін жетілдіру.</p> <p>"Торғайлар мен қарғалар" театрландырылған ойын.</p> <p>Максат-міндеттер: зейінді, төзімділікті, ептілікті дамыту.</p> <p>Барысы: балалар екі топқа бөлінеді: "Торғайлар" және "Қарғалар"; содан кейін бір-біріне арқаларымен екі қатарда тұрады. Педагог атаған топ ұстап алады; аты аталмаған топ - "үйлерге" қашады (орындықтарда немесе белгілі бір сызыққа дейін). Педагог баяу сөйлейді: «Қар... - ға... - лар...». Осы сәтте екі топ қашып</p>
--	--	--	--	---	---

					кетуге дайын болады. Қарапайым нұсқа: педагог атаған топ алақандарымен шапалақтайды, ал екінші топ орындарында қалады. (дене шынықтыру)
Балалармен жеке жұмыс <i>16.00 - 18.00</i>	Драматизация. "Шұбар тауық" ертегі желісін саусақ театрын пайдалана отырып сахналау. (көркем әдебиет)	"Қыста қандай құстар қыстайды?" дидактикалық ойыны. Максат-міндеттер: құстар арасынан қыстайтын құстарды табу, ойлау қабілеттерін дамыту. (сөйлеуді дамыту, қоршаған ортамен танысу)	"Торғай" таппағын айтқызу. Максат-міндеттер: Бала тілін дамыту. "Торғай" (ел аузынан) Торғай-торғай тоқылдақ, Жерден тары шоқып ап, Бөтегесі томпайып, Түймедей боп монтайып, "Шіп-шіп" десіп отырар, Торғай-торғай топтаған Тоғайды торғай мактаған, Бір торғай ұшса боранда, Іздеп бәрі жоктаған. (сөйлеуді дамыту, көркем әдебиет)	"Стоп-кадр" пантомима жаттығуы. Максат-міндеттер: балаларға жан-жануар, құстың қимылын көрсетуді және "стоп-кадр" белгісі бойынша қимылдап жатқан сол кейпінде қозғалмай, "катып қалу" қалпын көрсете білуге дағдыландыру, вестибуляр аппаратын, зейінін, ой-қиялын дамыту. - Балалар, қазір сендер әуенді тыңдап, жан-жануарды, құсты немесе жәндіктің қимылдарына еліктейсіңдер. Мен болсам, фотоаппаратты қолда ұстап тұрамын. "Стоп-кадр!" - деген белгіні естісеңдер, сол қалыптарыңды сақтап қалуларың керек. Алдын-ала жұмыста	"Торғайдың әні" артикуляциялық жаттығуы. Максат-міндеттер: балаларды мәтінді есте сақтап, мәнерлеп айтуға машықтандыру; артикуляцияны жетілдіру; көркем сөзге деген қызығушылықты арттыру. Торғай-торғай, тоқылдақ, Жерден тары тары шоқып ап, Бөтегесі томпайып Тойған козыдай монтайып, "Шіп-шіп" десіп отырар.

				балаларға түрлі жан-жануарды, құсты, жәндіктерді көрсетуге болады. Құралдары: әуенді қосу құралы, әуендер жинағы, фотоаппарат немесе смартфон. (сөйлеуді дамыту, қазақ тілі, дене шынықтыру)	Халық ауыз әдебиеті. (сөйлеуді дамыту)
Серуенге дайындық 1640-1700	Балаларды серуенге ынталандыру; серуенге ойын жабдықтарын іріктеу; балалармен жеке әңгімелесулер, шалбарын, бас киімі мен бәтенкесін реттілікпен киюін қадағалау. (мәдени-гигиеналық дағдылар, дербес әрекет)				
Серуен 1700-1800	Түскі серуендегі бақылауды жалғастыру (қоршаған ортамен танысу, сөйлеуді дамыту, көркем әдебиет)				
Балалардың үйге қайтуы (ата-аналарға кеңес) 1800-1830	Ата-аналарға кеңес "Балалармен бірге ойнаңыз".	"Жеке әңгімелер" (ата-аналардың қалауы бойынша).	"Музыка және балалардың психикалық денсаулығы" тақырыбында әңгімелесу, кеңестер беру.	Ата-аналарға кеңес. "Баланы жаңғалақтықтан (ұшқалақтық, ұмытшақтық) қалай арылтуға болады?"	Балалар туындыларының көрмесі (үйірме жұмысы шеңберінде)

Шеңберіңді! 

Бекітемін:
«Балаби бөбекжай» МККК
Т. А. Ахметова



ТӘРБИЕЛЕУ-БІЛІМ БЕРУ ПРОЦЕСІНІҢ ЦИКЛОГРАММАСЫ

Білім беру ұйымы (балабақша)	«Балаби» бөбекжайы МККК				
Топ:	Ортаңғы топ				
Тобы:	«Бөбекбай»				
Балалардың жасы	3 жасар балалар				
Педагогтің аты-жөні	Шамшиева Э				
Жоспардың құрылу кезені:	30.01-03.02.2023ж.				
Апта күндері	Дүйсенбі	Сейсенбі	Сәрсенбі	Бейсенбі	Жұма
	30.01.2023	31.01.2023	1.02.2023	2.02.2023	3.02.2023
Күн тәртібі					
Балаларды қабылдау	Таңғы сүзгі: балалардың терісін, дене қызуын, сыртқы келбетін тексеру. Балаларды жақсы көңіл күймен қарсы алу және оларға қолайлы жағдай жасау. Баланың көңіл күйін, оның жеке пікірін, қызығушылығын анықтау. (сөйлеуді дамыту)				
Ата-аналармен әңгімелесу, кеңес беру	Ата-аналармен "Баланың жүйке жүйесін қорғаңыз" тақырыбында әңгімелесу, кеңестер беру.				
Балалардың дербес әрекеті (баяу қимылды ойындар, үстел үсті ойындары, бейнелеу әрекеті, кітаптар қарау және тағы басқа әрекеттер)	"Еңбекке баулу" Мақсат-міндеттер. Еңбекке деген тұрақты қызығушылықты сақтау, тапсырманы мұқият орындауға ұмтылу; сүлгіні жеке ұяшыққа іліп қоюды үйрету; ересектерге көмектесуге ынталандыру.	"Еңбекке баулу" Мақсат-міндеттер. Балалардың өсімдіктердің жарық пен ылғалға деген қажеттіліктері туралы білімдерін кеңейту, сүмен және өсімдіктермен жұмыс кезінде дәлдікті, өз іс- әрекеттеріне сенімділікті, еңбек дағдыларын дамыту; қоршаған табиғатқа	"Еңбекке баулу" Мақсат-міндеттер. Балаларды өз төсек- орындарын ажыратуға үйрету; ересектерге көмек көрсетуге деген ынтаны тәрбиелеу; жұмысқа деген ұмтылысты, тапсырылған іс үшін жауапкершілік сезімін тәрбиелеу.	"Еңбекке баулу" Мақсат-міндеттер. Өсімдіктердің жарық пен ылғалға деген қажеттіліктері туралы балалардың білімдерін кеңейту, су және өсімдіктермен жұмыс кезінде дәлдікті, өз іс- әрекеттеріне сенімділікті, еңбек дағдыларын дамыту; қоршаған табиғатқа ұқыпты қарауды, оған	"Еңбекке баулу" Мақсат-міндеттер. Жаңа еңбек дағдыларын үйрету; жапырақтарға ылғалдың қажеттілігі туралы түсінігін бекіту; өсімдіктерге ұқыпты қарауға тәрбиелеу.

		ұқыпты қарауды, оған қамқорлық жасауды тәрбиелеу.		қамқорлық жасауға тәрбиелеу.	
	<p>"Пішіні бойынша таңда" (топпен жұмыс)</p> <p>Мақсат-міндеттер: балалардың геометриялық пішіндер туралы білімдерін бекіту, заттардың пішінін дұрыс атау. (математика негіздері)</p>	<p>"Артығын тап" дидактикалық ойыны.</p> <p>Мақсат-міндеттер: тіл байлықтарын, сөздік қорларын молайту, тапқырлық қабілеттерін дамытып, ойынға деген қызығушылықтарын дамыту. (сөйлеуді дамыту, қазақ тілі)</p>	<p>"Қыс" тақырыбындағы сюжеттік суреттерді қарау.</p> <p>Мақсат-міндеттер: суреттер бойынша сұрақтарға толық жауап беруге дағдыландыру; балалардың сөздік қорларын, байланыстырып сөйлеу қабілетін дамыту. Кейбір дауыссыз (п-б) дыбыстарды анық айту, дыбыстардың артикуляциясын нақтылау және бекіту, дыбыстардың артикуляциясын нақтылау және бекіту, артикуляциялық аппаратты дамыту. Құралдары: қыс мезгіліне байланысты бейнеленген суреттер. (сөйлеуді дамыту, қазақ тілі)</p>	<p>"Кім шақырғанын тап" сөздік ойыны.</p> <p>Мақсат-міндеттер. Дидактикалық міндеті: есту анализаторын жаттықтыру, зейін және есту қабілеттерін дамыту, балаларды өз құрбы-құрдастарымен бірігіп ойнауға, достық қатынас орнатуға тәрбиелеу. Ойын ережесі: балаларға қарамай кім шақырғанын тек дауыс бойынша табу, оның атын дұрыс атау. Дауысын өзгертпей, атын қатты айту. Ойын әрекеті: кім шақырғанын іздеу. (</p>	<p>"Үйшікте кім тұрады?" сөздік ойыны.</p> <p>Мақсат-міндеттер. Дидактикалық міндеті: балалардың жануарлар туралы білімін, дыбыстарды дұрыс айту іскерлігін бекіту. Ойын ережесі. "Үйшікте кім тұрады?" деген сұраққа кім үйшікте тұрса, сөз балалар ғана жауап береді (балалар жануарлардың дыбысын салады). Ойын әрекеттері: дыбыспен еліктеу; әртүрлі жануарлар мен құстардың қозғалысын көрсету.</p>
Таңертенгі жаттығу	<p>1. Бастапқы қалып аяқ алшақ, дене тік, қол төменде.</p> <p>1.1. Балалар сылдырмақтарын жоғары көтеріп, екі қолымен сылдырлатады.</p> <p>1.2. Бастапқы қалып (жаттығу 4-5 рет қайталанады).</p> <p>2. Бастапқы қалып аяқ алшақ, дене тік, қол төменде.</p> <p>2.1. Қолдарын оң жаққа жіберіп, сылдырмақтарды сылдырлатады.</p> <p>2.2. Бастапқы қалыпқа келу.</p> <p>2.3. Қолдарын сол жаққа жіберіп, сылдырмақтарды сылдырлатады.</p> <p>2.4. Бастапқы қалып (жаттығу 4 рет қайталанады).</p> <p>3. Бастапқы қалып жерде отырады, аяқ алшақ, сылдырмақ ұстаған қолдары екі жанында.</p>				

	<p>3.1. аяқтарын жинап, сылдырмақ ұстаған қолдарын жоғары көтеріп, сылдырлатады.</p> <p>3.2. Бастапқы қалып (жаттығу 3 рет қайталанады).</p> <p>4. Бастапқы қалып аяқ бірге, дене бос, қол төменде.</p> <p>4.1. Сылдырмақтарын артында ұстап, бір орында тұрып секіру.</p> <p>4.2. Бастапқы қалып (жаттығу 3 рет қайталанады).</p> <p>(дене шынықтыру)</p>				
<p>Таңғы ас</p> <p>8.00 - 9.30</p>	<p>Гигиеналық дағдылар</p> <p>Максат-міндеттер. Күнделікті өмірде гигиеналық дағдыларды сақтау қажеттігін білу. Балаларды сыртқы келбетін бақылауға үйрету; сабынды дұрыс қолдануды, қолды, бетті, құлақты тазалап жууды. жуынғаннан кейін құрғатып сүртуді, орамалды орнына ілуді, тарақты және қол орамалды пайдалануды үйрету.</p> <p>"Қолдарымызды тап-таза ғып жуайық" ойын жаттығуы.</p> <p>Максат-міндеттер: жуу алгоритмін бекіту.</p> <p>Көркем сөз.</p> <p>Нан мен қасықты ал да.</p> <p>Тамақ ішуді баста!</p> <p>Тусипжанова-Шагирова А.</p> <p>(мәдени-гигиеналық дағдылар)</p>				
<p>Ұйымдастырылған іс-әрекетке дайындық</p> <p>9.30 - 9.40</p>	<p>Таңғы сәлемдесу.</p> <p>Максат-міндеттер: балаларды жағымды көңіл-күйге бөленуге тарту; қоршаған объектілерге көңіл аудартып, жылы шыраймен қабылдауға тәрбиелеу.</p> <p>Сәлем саған, Аспаным!</p> <p>Сәлем саған, алтын Күн!</p> <p>(Қолдарын көтеру)</p> <p>Сәлем саған, туған Жер!</p> <p>(Қолдарымен жоғарыда үлкен шеңбер салу)</p> <p>Сәлем, бүкіл Жер шарым!</p> <p>(Қолдарын кілемге баяу түсіру)</p> <p>Сәлем, үлкен отбасым!</p>	<p>Таңғы сәлемдесу</p> <p>"Сәлем, саған көк аспан!"</p> <p>Максат-міндеттер: балаларды жағымды көңіл-күйге бөленуге тарту, сәлемдесу рәсіміне баулу; қоршаған объектілерге көңіл аудартып, жылы шыраймен қабылдауға тәрбиелеу.</p> <p>Сәлем саған көк аспан!</p> <p>(Қолды жоғары көтеру)</p> <p>Сәлем саған күн нұры!</p> <p>(Екі қолды қосып, шеңбер жасау)</p> <p>Сәлем саған жер ана!</p> <p>(Қолды баяу түсіру)</p> <p>Сәлем саған, достарым!</p> <p>(Барлық балалар қол ұстасып, қолдарын</p>	<p>Қуаныш шеңбері.</p> <p>Максат-міндеттер: балаларды жағымды көңіл-күйге бөленуге тарту, сәлемдесу рәсіміне баулу; жақын тұрған балаларға көңіл аударып, жылы шыраймен қабылдауға тәрбиелеу.</p> <p>Қане, достар қуанайық.</p> <p>Қуанайық құстарға да,</p> <p>Күнге де,</p> <p>(Балалар қолдарын жоғары көтереді)</p> <p>Қуанайық жымың қаққан көздерге.</p> <p>(Бір - біріне қарап жымияды)</p> <p>Бүкіл әлем қуансын бізбен бірге,</p> <p>(Қолдарын екі жаққа</p>	<p>Таңғы сәлемдесу.</p> <p>Максат-міндеттер: балаларды жағымды көңіл-күйге бөленуге тарту, сәлемдесу рәсіміне баулу; қоршаған объектілерге, жақын тұрған балаларға көңіл аудартып, жылы шыраймен қабылдауға тәрбиелеу.</p> <p>Армысың, Әлем!</p> <p>Армысың, Жарық күн!</p> <p>Армысың, абзал Адам!</p> <p>Армысың, менің досым!</p> <p>(сөйлеуді дамыту)</p>	<p>Шаттық шеңбері</p> <p>Максат-міндеттер: Балаларға эмоционалды жағымды көңіл-күй мен ұйымдастырылған іс-әрекетіне мотивациялық дайындықты қалыптастыру, балаларға бір-бірімен сәлемдесуге мүмкіндік беру, ұжымда достыққа тәрбиелеу.</p> <p>Кел, балалар, күлейік,</p> <p>Күлкіменен түлейік!</p> <p>Қабақ түйген не керек,</p> <p>Көңілді боп жүрейік!</p> <p>Кел, балалар, күлейік!</p> <p>Күлкіменен түлейік!</p> <p>Күлкі көңіл ашады,</p> <p>Күліп өмір сүрейік!</p> <p>(сөйлеуді дамыту)</p>

	Сәлем берді балашың! Төбелерінде үлкен шенбер шығатындай етіп, барлық балалар қол ұстасып қолдарын жоғары көтереді. (сөйлеуді дамыту)	жоғары көтереді) (сөйлеуді дамыту)	қарай ашады) "Қайырлы таң!" деп, айтамыз біздер Сізге! (Барлығы қол ұстасады) "Қайырлы таң!" ата- анамыз, Сіздерге! "Қайырлы таң!" қалады тағы бізбенен! (сөйлеуді дамыту)		
Білім беру ұйымының кестесі бойынша ұйымдастырылған іс- әрекет <i>940-10 90</i>	Дене шынықтыру "Домаланған кірпі". Максат-міндеттер. Балалардың сап түзеп бірінін артынан бірі шенбер бойымен арақашықтық сақтап, бағытты өзгертіп жүгіру қабілетін калыптастыру; 1,5 м қашықтықта допты қақпа (ені 50 см) арқылы домалатуға үйрету; қойылған заттардың арасымен "жылан" тәрізді жүру дағдысын жетілдіру.	Дене шынықтыру "Кірпі қалай жүреді?" Максат-міндеттер. Балаларда нық қадаммен алға, нық қадаммен артқа жүру дағдыларын дамыту; бір аяқтан бір аяққа секіру, тура секіру; допты алысқа лақтыруға үйрету; баскетбол добына арналған торға белгіленген нысанадан аспай, допты көкірек тұсынан дәлдеп лақтыру дағдыларын дамыту.	Музыка	Дене шынықтыру "Допты қақпа арқылы домалатамыз". Максат-міндеттер. Балаларда тізені биікке көтере отырып жүруге; допты тәрбиешіден 1- 1,5 метр арақашықтықта лақтыруға үйрету; кимыл белсенділігін дамыту мен үйлестіру және дене жаттығуларына қызығушылықтарын калыптастыру.	Қазақ тілі "Адамдар. Адам бетінің бөліктері. Тазалық - денсаулық кепілі." Адам, оның дене мүшелері, адам бетінің бөліктері туралы, адамның жердің барлық бөлігінде өмір сүретіндігі туралы балалардың білімдерін калыптастыру; пантомимикаға үйрету. Артикуляциялық аппаратын, сөйлеуін, қазақ тіліндегі сөздерді есту арқылы қабылдау қабілетін және есту зейінін дамыту, монологтық сөйлеу негіздерін, ойлау қабілетін дамыту; жағымды көңіл күйін білдіре алуы. Қуыршаққа деген жақсы көзқарасқа, мәдени- гигиеналық дағдыларын сақтауға баулу.
Серуенге дайындық <i>1040-10 50</i>	Өзіне-өзі қызмет көрсетуге деген ұмтылысын қолдау: белгілі реттілікпен киінуге және шешінуге, тісті тазалауға, ұқыптылыққа, киіміндегі олқылықтарды байқауға, оларды ересектің көмегімен немесе өз бетінше реттеуге, ас ішу құралдарын орнымен қолдануға				

<p>Серуен 1050-1150</p>	<p>баулу.</p> <p>Көліктерді бақылау. (қоршаған ортамен танысу, сөйлеуді дамыту, көркем әдебиет) Максат-міндеттер. Балаларға көліктер жайлы ұғымдар қалыптастыру, көліктердің ары-бері бағытта жүретінін байқату; көліктердің деңгелектері айналатыны туралы айтуға ынталандыру; зейінін, ойлау қабілетін дамыту. Машиналар жүреді ары-бері, Алға және кері. Жүкті тасымалдайды, Жақын жерге, алысқа бағыттайды. Еңбекке баулу тапсырмалары: балаларды сұхбатхана орындықтарын қардан тазалауға шақыру. (еңбек дағдылары) Максат-міндеттер: балаларды қарапайым еңбек әрекеттерін жасауға машықтандыру; тазалыққа, еңбексүйгіштікке тәрбиелеу. "Торғай мен</p>	<p>Қарды бақылау. (қоршаған ортамен танысу, сөйлеуді дамыту) Максат-міндеттер. Балаларды қардың аяқтың астында, жерде жатқанын айтқызып, оны аяқпен басқанда іздердің қалуын байқауға үйрету. - Из қалады, қарды басса - Издер жатыр жолақ ұқсап. - Балалар, қардың түсі қандай? - Қарды үстінен жүрсе, не қалады? - Иә, іздер қалады. - Издер жолаққа айналды. Жарайсындар! Еңбекке баулу тапсырмалары: балаларды қарды күректермен күреп, жүруге арналған жолдарды жасауға шақыру. (еңбекке дағдылары) Максат-міндеттер: балаларды ересектің үлгісіне еріп, қарапайым еңбек әрекеттерін жасауға машықтандыру; топтастырымен бірге әрекет етуге баулу;</p>	<p>Желді бақылау. (қоршаған ортамен танысу, сөйлеуді дамыту) Максат-міндеттер. Балаларды ағаштың бұталарына қарап, желдің болғанын байқауға үйрету; байқағыштыққа, зеректікке тәрбиелеу. - Балалар, жел соғып тұр ма? - Ағаштардың бұтақтарына қарайықшы. - Жел соғып, бізбен ойнайды, Ағаш пен бұтақты шайқайды. Ары-бері шайқайды, - Ш-ш-ш - деп дыбыстайды. - Желдің дыбысын біз қалай көрсетеміз? - Иә, "ш-ш-ш" дейміз. - Жарайсындар! Еңбекке баулу тапсырмалары: балаларды ағаштан түсіп қалған ұсақ, құрғақ бұтақтарды жинауға шақыру. Максат-міндеттер: балаларды ересектің үлгісіне еріп, қарапайым еңбек әрекеттерін жасауға</p>	<p>Күнді бақылау. (қоршаған ортамен танысу, сөйлеуді дамыту) Максат-міндеттер. Балаларды күннің аспанда орналасуын және жарқырағанын байқап, жылу мен жарықты беруі туралы айтылып жатқанда, қолдарын жайып, жоғары созып, жағымды эмоцияларға бөленуге ынталандыру; күн туралы алғашқы ұғымдарды қалыптастыру. Педагог балаларға қимылдарды көрсетіп жатады, балалар соңынан қайталайды. Алтын күнге ұқсайық, Қолдарды, кел, созайық. Қолдарымыз - шуақтар, Жайылады жан-жаққа. Еңбекке баулу тапсырмалары: балаларды учаскедегі жемшашарларды жемге толтыруға шақыру. (еңбек дағдылары) Максат-міндеттер: балаларды ересектің үлгісіне еріп, құстарға қамқорлық жасауға баулу; қарапайым еңбек әрекеттерін жасауға</p>	<p>Қоян ойыншығын бақылау (яқ қоян). (қоршаған ортамен танысу, сөйлеуді дамыту, көркем әдебиет) Максат-міндеттер. Балалардың көңілін қоянның тоны ақ, құлағы ұзын екеніне, қимылдарына назар аударту; қоянның қимылдарын, көркем сөздерге еліктеп, өздігінен жасауға ынталандыру, жаттығудан жағымды әсер ала білу қабілетін дамыту. Педагог ақ қоян ойыншығын көрсетіп, оның сыртқы сипатын байқатады. Балаларға оның ақ терісі мен ұзын құлағы туралы сұрақтарды қойып, жауапты қайтаруға ынталандырады. - Қоян құлақтарын қалай қимылдатады? - Барлығымыз көрсетейікші. Жарайсындар! - Қарандаршы, ақ қоян жылы ақ тонын киіп алды. Қоян қуанып қалды. Сендерді бірге</p>
-----------------------------	--	---	---	--	--

	<p>автомобильдер" қимылды ойыны. (дене шынықтыру) Мақсат-міндеттер. Балалардың сигнал бойынша жан-жаққа шашырап жүгіре алу дағдыларын қалыптастыру; жылдамдыққа, шапшаңдыққа тәрбиелеу; ойын сюжетіне ілесіп, торғайлардың қимылдарын сомдауға ынталандыру. Педагог балаларға торғайлар салынған қалташаларды үлестіреді. - Балалар торғайлар қалай қимылдайды? Көрсетіңдерші. Педагог балаларға торғайлар сияқты қанаттарын (қолдарын) жан-жаққа жайып, бұлғауды көрсетеді. - Жарайсыңдар! - Балалар торғайлар жолға отырып, жемді шокиды. - Қалай шокитынын көрсетейікші. Педагог балаларға торғайлардың шоқайып отырып жем шоқығанын, саусақтарымен тізесіне</p>	<p>жағымды эмоцияларды дамыту. "Қарлы жолдарды басайық" қимылды жаттығуы. (дене шынықтыру) Мақсат-міндеттер. Балалардың сапта түзу бағытпен жүріп, екі аяқпен секіріп, жүрігіп, алға жылжу қабілеттерін жетілдіру, тепе-теңдікті сақтау қабілеттерін дамыту, бұлшық еттерін шымыр ету. Педагог балаларды көркем сөз бен қимылдарды орындауға ынталандырады. - Алдымызда ұзынша Жайылып тұр жолақша. Топ-топ етіп басайық. Қадам басып барайық. Секіреміз оп-оп! Біз жүреміз топ боп. Ал енді біз жүгірейік, Саптан қалмай, үлгерейік. Жүгір, жүгір, балакай! Саптан қалма, балакай! Жүгіріп болдық, жүрейік, Тыныс алып, үлгерейік. Тыныс алып болайық, Қадам басып, тоқтайық ...</p>	<p>машықтандыру; топтастырымен бірге әрекет етуге баулу. (еңбек дағдылары) "Мысық пен тышқандар" қимылды ойыны. (дене шынықтыру) Мақсат-міндеттер. Балаларды сигналмен қозғалу әдебіне үйрету; жан-жаққа шашылып жүгіру қабілетін қалыптастыру; ептілікке, жылдамдыққа, шапшаңдыққа тәрбиелеу. Педагог балалар үшін "тышқандардың інін" белгілеп қояды - Балалар, сендер тышқандарсыңдар. Тышқандар інде тыныш отырады. Тышқандар аулаға шығып та ойнайды. - Тышқандай қалай жүгіріп ойнады? Көрсетейікші. Тамаша. - Балалар, тышқандар мысықтан қорқады. Мысық шыкса - тышқандар інге жүгіріп, тығылады. - Қанекей, орындарымызға барып, отырайықшы. Педагог көркем сөзді</p>	<p>машықтандыру; жағымды эмоцияларды дамыту. "Жүрейік" қимылды жаттығуы. (дене шынықтыру) Мақсат-міндеттер. Балаларды саппен, бір-біріне соғылмай, белгілі бағытта ырғақпен марш басып жүру дағдысын қалыптастыру, достыққа, шапшаңдыққа тәрбиелеу. - Жүрейік, жүрейік, Қолды көкке сермейік, Күнге сәлем берейік, Шапалақтап, күлейік. Жаттығу бірнеше рет өткізіледі. Педагог балалардың жүрудегі қауіпсіздігін бақылай жүреді. "Әткеншек" қимылды ойыны. (дене шынықтыру) Мақсат-міндеттер: балаларды шеңберге тұрып, тақпақ сөздеріне сай қимылдай білу қабілетін қалыптастыру. Бір жоғары, бір төмен, Күні бойы тербелем. Әткеншек-ау, әткеншек, Айнала бер бізбенен.</p>	<p>ойнауға шақырады - Қоян қорқақ, Ұзын құлақ. Бұта түбінде, Қасқырға көрінбей, Ақ қарда жатыр, Тыныш қана, үндемей. Д. Ахметова Еңбекке баулу тапсырмалары: балаларды ағаштан түсіп қалған ұсақ, құрғақ бұтақтарды жинауға шақыру. Мақсат-міндеттер: балаларды ересектің үлгісіне еріп, қарапайым еңбек әрекеттерін жасауға машықтандыру; топтастырымен бірге әрекет етуге баулу. (еңбек дағдылары) "Бері шыға ғой, қоян!" қимылды ойыны. (дене шынықтыру) Мақсат-міндеттер. Балаларға шеңбер бойымен жүріп, барлығы топтасып, "Бері шыға ғой, қоян!" сөздерін айтып, көрсетілген қимылдарға еліктеу қабілеттерін жетілдіру. Педагог балалардың бірін "Қоян" атап, барлығымен бірге оны</p>
--	--	---	---	--	--

	<p>соққылап көрсетеді - Жарайсыңдар! Педагог балалардың қимылдарын көркем сөзбен сүйемелдейді, жылжу бағытын реттеп, қадағалап жүреді. - Торғайлар, торғайлар, Ұшыңдар, ұшыңдар! Жолға отырып қоныңдар, Жемді шоқыңдар! Педагог рульді ұстап, автомобильді көрсетеді, алаңда шоқайып отырған балаларға қарай жылжиды. - Автомобиль келе жатыр! Абайландар! Ұшыңдар жан-жаққа: - Ұш, ұш! Ойын екі рет ойнатылады. "Аяқ ұшына тұрып, ақырын жүрейік" жаттығуы. (дене шынықтыру) Максат-міндеттер: балалардың бір сапта, бір бағытқа қарай аяқ ұшымен жүре білу қабілетін дамыту; аяқ бұлшық еттерін, дене тепе-теңдігін дамыту, тыныс алу мүшелерін жетілдіру.</p>	<p>Д. Ахметова "Шеңберге дәлде" ойын жаттығуы. (дене шынықтыру) Максат-міндеттер: балаларда нысанаға (карды) дәлдеп ата білу, ептілік, мергенділік қабілеттерін дамыту.</p>	<p>қолданады. - Тышқандар інге сыймайды, Тесіктерден сығалайды. Ешкім жоқ болса олар Аулаға шығып ойнайды. Ай-ай-ай! Тышқандар-ай, Жақындайды мысықай! Шеңберден асыңдар, Қаныңдар! Д. Ахметова Соңғы сөздерді айтқанда, педагог ойыншық мысықты қолға ұстап шығарады. Балалардың бір-біріне соғылмауын ескеріп, дауыс күшін реттеу керек. Ойын екі рет ойнатылуы мүмкін. "Тегіс жолмен жүреміз" ойын жаттығуы. (дене шынықтыру) Максат-міндеттер: алға қарай жылжи отырып, қос аяқпен секіруге жаттықтыру.</p>	<p>шақырады. Шақырылған қоян ортаға шығып, қимылдарды жасайды (педагог үлгіні көрсете алады), балалар қайталайды. - Бері шыға ғой, қоян! Сұр құлақтармен ойна! Былай көрсет, Былай көрсет, Сұр құлақтармен ойна! "Допты (карды) қағып ал" қимылды жаттығуы. (дене шынықтыру) Максат-міндеттер: балаларды допты екі қолмен ұстауға жаттықтыру, тепе-теңдікті сақтауға, ептілікке баулу</p>
Серуеннен оралу	Өз шкафын белгі бойынша тауып алуды, өз киімін өзі шешуді, өз қажеттері жайында айтуға машықтандыру. (мәдени-гигиеналық)			

11 ⁵⁰ - 12 ⁰⁰	дағдылар, дербес әрекет)				
Түскі ас 12 ⁰⁰ - 12 ⁵⁰	<p>Гигиеналық дағдылар Максат-міндеттер. Күнделікті өмірде гигиеналық дағдыларды сақтау қажеттігін білу. Балаларды сыртқы келбетін бақылауға үйрету; сабынды дұрыс қолдануды, қолды, бетті, құлақты тазалап жууды, жуынғаннан кейін құрғатып сүртуді, орамалды орнына ілуді, тарақты және қол орамалды пайдалануды үйрету. "Қолдарымызды тап-таза ғып жуайық" ойын жаттығуы. Максат-міндеттер: жуу алгоритмін бекіту. <i>Көркем сөз.</i> Нан мен қасықты ал да, Тамақ ішуді баста! Тусип:канова-Шагирова А. (мәдени-гигиеналық дағдылар)</p>				
Күндігі ұйқы 12 ⁵⁰ - 13 ¹⁰	Балалардың тыныш ұйықтауына жайлы жағдай жасау. (мәдени-гигиеналық дағдылар)				
Бірте-бірте тұрғызу, сауықтыру шаралары 13 ¹⁰ - 13 ²⁰	<p>Керуегтегі жаттығулар Көзімізді ашайық Аунап, қунап алайық, Ұйқымызды ашайық "Самал жел" - іште жатып, қолдары дене бойында. Бастарын сәл көтеріп, жел соққанын келістіру: "Ф-ф-ф". "Желдің желпуі" - іште жатып, қолдары дене бойында, қолдарын екі жаққа созу. "Жел бұлттарды айдайды" - тізені құшақтап жату. Аяқты құшақтап денемен адына-артына тербелу. (дене шынықтыру)</p>				
Бесін ас 13 ²⁰ - 13 ⁴⁰	Алдына қойған асқа назар аударту; дастарқан басында отыру мәдениеті, тамақтану мәдениетіне баулуға бағытталған жеке-дара жұмыс; этикет ережелері. (мәдени-гигиеналық дағдылар)				
Балалардың дербес әрекеті (баяу қимылды ойындар, үстел үсті ойындары, бейнелеу әрекеті, кітаптар қарау және тағы басқа әрекеттер) 13 ⁴⁰ - 14 ⁰⁰	Сөйлеуді дамытудан ойын-жаттығу "Не қалай дыбыстайды? [о], [ө] дыбыстары". Максат-міндеттер. Балаларды үй жануарларының дыбыстау ерекшеліктерімен,	Математика негіздерінен ойын-жаттығу "Марғаулар жіппен ойнайды". Максат-міндеттер. Балаларды екі тең не тең емес заттар тобын саны бойынша салыстыруға және	Сурет салудан ойын-жаттығу "Өсімдіктер". Максат-міндеттер. Балаларды өзара ұжымдасып шығармашылықта сурет салу тәртібіне үйрету; алдын-ала боршамен салынған өсімдік өскен	Музыкадан ойын-жаттығу "Тауықтар" бні. Максат-міндеттер. Балаларды үй жануарлары туралы әндерді тыңдауға және айтуға үйрету; музыканың сипаты мен әннің сөздік мағынасын	Қоршаған ортамен танысудан ойын-жаттығу "Жүргіншілер жолы". Максат-міндеттер. Балаларды жүргіншілер жолының маңызымен таныстыра отырып, ақпаратты мұқият тыңдауға үйрету.

<p>дауысты [о], [ө] дыбыстарының артикуляциясымен таныстыру; үй жануарларының қыстағы тіршілігі жөнінде білімдерін пысықтау.</p> <p>Драматизация. "Қызыл телпек" ертегісін ағаш ойыншықтар театрын қолдану арқылы сахналау. Таныс ертегілер мен шағын шығармалардың мазмұны бойынша сұрақтарға жауап беруді және мазмұнын өз бетінше қайталап айтуды үйрету. Сюжетті эмоционалды қабылдауды, кейіпкерлерге жанашырлық танытуды үйрету. (көркем әдебиет)</p> <p>Ұлттық ойын "Қазан" Асықтарды көлденең нысанаға 3 метр қашықтықтан лақтырады. Сөреден 3 метр жерде үлкен қазан тұрады (шеңбер). Белгі бойынша әр топтың ойыншылары</p>	<p>теңдестіруге үйрету; заттар жұптарын тұстастыру және беттестіру тәсілдерін қолдану іскерлігін қалыптастыру; заттарды оң (сол) қолымен алып, жолақтың сол жағынан бастап, оң жағына қарай, бір-біреуден салу тәртібіне дағдыландыру; зейінді, қолдың ұсақ моторикасын, қабылдау және ойлау қабілеттерін дамыту.</p> <p>Қоршаған ортамен танысудан ойын-жаттығу "Кішкентай марғау". Максат-міндеттер. Марғау туралы ұғым бере отырып, балалардың қабілеті мен зейінін, тілі мен есте сақтауын және байқампаздығын дамыту. Мысық пен марғау туралы көркем сөздерді пайдалана отырып, сөздік қорын молайту.</p> <p>"Қай жерде шырылдады?" дидактикалық ойыны. Максат-міндеттер: дыбыстың қай жерден</p>	<p>ыдыс бейнесінен шығып, созылып жатқан үй өсімдіктерінің бұталары бойына жапырақтарды саусақтармен жақпалап, салуға үйрету.</p> <p>"Кім не жейді?" дидактикалық ойыны. Максат-міндеттер: балаларды құстардың қоректенуі туралы білімдерін бекіту; қыстайтын және жыл құстары айырмашылығы туралы білімдерін бекіту; есте сақтауды, зейінді, сөйлеуді дамыту; қыстайтын және жыл құстары туралы түсініктерін кеңейту. Барысы: екі шеңберде әртүрлі тамақ түрлері: тары, дәндер, нан үгіндісі, итмұрын, жидек, қоныз, құрт, алма суреттері тұрады. Балалардың міндеті - қыстайтын және жыл құстарына азық-түлік бөлу. (қоршаған ортамен танысу)</p>	<p>түсініп айта білу қабілетін қалыптастыру, музыка әуенімен ырғақты қимылдарды топпен бір мезгілде бастап, бір мезгілде аяқтау дағдысына жаттықтыру; дыбысты есту қабілеті мен музыкалық аспапты әуенге ілесе отырып, дыбысты дұрыс қайталай білу қабілетін жетілдіру; үй жануарлары жөнінде ұғымдарын кеңейту.</p> <p>"Суретті құрастыр" үстел-үсті ойыны. Максат-міндеттер: балаларды тұтас затты жеке бөліктерден құрастыруға жаттықтыру; ерік-жігерін, мақсатқа талпынуын тәрбиелеу. Барысы: қорапта әр түрлі заттар бейнеленген тұтас суреттер болады: жануарлар, өсімдіктер. Екінші қорапта дәл осы суреттер төрт бөлікке бөлініп салынған. Педагог балаларды суреттермен таныстырады. Олар суретте не бейнеленгенін атап</p>	<p>"Күлкілі маймылдар" театрландырылған ойын. Максат-міндеттер: зейінді, бақылауды, реакция жылдамдығын дамыту. Барысы: балалар шашыранқы тұрады. Олар маймылдар болып ойнайды. Олардың алдындағы бала - хайуанаттар бағына келуші, ол әртүрлі қимылдарды орындайды. "Маймылдар", баланың іс-әрекеттерін қайталайды. (қоршаған ортамен танысу)</p>
--	--	---	---	--

	асықтарды қазанға лақтырады. Қазанның ішіне көбірек асық түсірген топ жеңеді	шыққанын анықтау. Алдын-ала дайындық жұмысы: қоңыраушаны дайындайды. Барысы: балалардың ішінен жүргізушіні тағайындайды. Балалар шеңбер бойымен отырады, жүргізуші ортаға шығып көзін жұмады. Педагог бір балаға қоңыраушаны береді, бала көзін ашпай қай жақтан шыққанын қолымен нұсқайды. Егер бала дұрыс таппаса, онда екінші рет ойнап отырады. Сосын келесі бала шығады. (музыка)		айтады. (қазақ тілі, сөйлеуді дамыту)	
Балалармен жеке жұмыс 16.00 - 17.00	Слуһақ жаттығуы. Мақсат-міндеттер: балалардың қол ұсақ моторикасын, сөйлеу қабілетін, жағымды эмоцияларды дамыту. Мынау орындық – Дем алуға отырдық. Мынау үстел, (сол қолды жұдырыққа түю, үстіңе оң қолдың жұдырығын қою) Асты іше біл. Анау тұрған төсек, (Қолдарды қарама-қарсы қою, бас бармақтардың ұшын бір-біріне тік бұрышта тигізу)	Жұмбақтар шешу Орақ болып туады, Табақ болып тынады. (Ай) Әлемнің бар екі күзетшісі; Бірі-күндіз тынығады, Бірі-түнде тынығады. (Күн мен ай) Бейнесі суда дірілдейді, Қармаққа бірақ ілінбейді (Ай) Күндіз білінбейді, Түнде күлімдейді. (Жұлдыз) Тек өзі көрінбейді, Адамды тондырады Ызғары дірілдетіп, Есіңнен тандырады.	Сюжетті-рөлдік ойын Мақсат-міндеттер. Құрастырған құрылыспен сюжетті ойыншықтарды қолданып ойнату. (құрастыру)	Санамақ Мақсат-міндеттер. Саусақтарға арналған жаттығу. Бас бармақ -әкем, Балан үйрек – шешем, Ортан түйрек – ағам, Шылдыр шүмек – әпкем, Кішкентай бөбек – мен. Бір үйде біз нешеуіміз? Бір үйде біз /бесеуіміз/ (қазақ тілі, көркем әдебиет)	"Сөйлем құрастыру". Мақсат-міндеттер: суреттер бойынша сөздер, сөйлемдер, шағын әңгіме құрастыруға балаларды машықтандыру, байланыстырып сөйлеу қабілетін дамыту. Балалардың сөздік қорын ойындар мен ойын жаттығулары арқылы кеңейту, сөздік қорды заттардың сапасы мен қасиеттерін білдіретін, заттарды жалпы қоршаған орта және ерекше белгілері бойынша жалпылаушы

	Ұйықтар орын білсек. Міне диван – жұп- жұмсақ, Отырамыз шаршасақ, (Колдарды ішік жақтарымен бір-біріне қосу) Мынау шкаф – қарасақ, (Екі қолды бас жағында қосып ұстау; алақандар біресе қосылып, біресе жан-жаққа ""ашылады"") Киім-кешек жинасақ. (сөйлеуді дамыту)	(Аяз) Суда қалқиды, Жылыда балқиды. (Мұз) (көркем әдебиет)			сөздермен байыту. (сөйлеуді дамыту, қазақ тілі)
Серуенге дайындық <i>15:40 - 17:00</i>	Балаларды серуенге ынталандыру; серуенге ойын жабдықтарын іріктеу; балалармен жеке әңгімелесулер, шалбарын, бас киімі мен бәтәңкесін реттілікпен киюін қадағалау. (мәдени-гигиеналық дағдылар, дербес әрекет)				
Серуен <i>17:00 - 18:00</i>	Түскі серуендегі бақылауды жалғастыру. (қоршаған ортамен танысу, сөйлеуді дамыту, көркем әдебиет)				
Балалардың үйге қайтуы (ата-аналарға кеңес) <i>18:00 - 18:30</i>	Балалардың музыкалық қабілеттері туралы әңгімелесу.	Ата-аналарға кеңес. "Балаларды қалай қуантуға болады?"	Ата-аналарға кеңес. "Мектеп жасына дейінгі балалардың салауатты өмір салтын қалыптастыруда ойын технологияларын қолдану".	Ата-аналармен балалардың жетістігі жайлы айту; апта тақырыбы бойынша сұрақ қою, әңгімелесу.	Ата-аналармен балалардың жетістігі жайлы айту; апта тақырыбы бойынша сұрақ қою, әңгімелесу.

Мексеріңді кел

ТӘРБИЕЛЕУ-ЫЛІМ БЕРУ ПРОЦЕСІНІҢ ЦИКЛОГРАММАСЫ

Білім беру ұйымы (балабақша)	"Балар Би" Балабақшасы № 444				
Топ:	Ортанғы топ				
Тобы:	"Балар Би"				
Балалардың жасы	3 жасар балалар				
Педагогтің аты-жөні	Шамшилова Н.				
Жоспардың құрылу кезеңі:	13.02-17.02.2023ж.				
Апта күндері	Дүйсенбі	Сейсенбі	Сәрсенбі	Бейсенбі	Жұма
Күн тәртібі	13.02.2023ж	14.02.2023ж	15.02.2023ж	16.02.2023ж	17.02.2023ж
Балаларды қабылдау 8 ⁰⁰ - 8 ⁰⁰	Таңғы сүзгі: балалардың терісін, дене қызуын, сыртқы келбетін тексеру. Балаларды жақсы көңіл күймен қарсы алу және оларға қолайлы жағдай жасау. Баланың көңіл күйін, оның жеке пікірін, қызығушылығын анықтау (сөйлеуді дамыту)				
Ата-аналармен әңгімелесу, кеңес беру 8 ⁰⁰ - 8 ⁰⁰	Ата-аналарға кеңес "Отбасындағы сауықтыру шаралары".				
Балалардың дербес әрекеті (баяу қимылды ойындар, үстел үсті ойындары, бейнелеу әрекеті, кітаптар қарау және тағы басқа әрекеттер) 8 ⁰⁰ - 8 ⁰⁰	"Еңбекке баулу" Максат-міндеттер: Еңбекке деген тұрақты қызығушылықты сақтау, тапсырманы мұқият орындауға ұмтылу; сүлгіні жеке ұяшыққа іліп қоюды үйрету; ересектерге көмектесуге ынталандыру.	"Еңбекке баулу" Максат-міндеттер: Балаларды жеке киім шкафтарында тәртіпті сақтауға үйрету, шкафты киім мен аяқ киімнен босату, сөрелерді дымқыл шүберекпен сүрту және киімді орнына мұқият бүктеу іскерліктерін дамыту.	"Еңбекке баулу" Максат-міндеттер: Балалардың өз төсегіне күтім жасау бойынша біліктері мен дағдыларын қалыптастыру; ұқыптылыққа, басқа біреуге көмектесуге тәрбиелеу; өзіне-өзі қызмет көрсету бойынша дербестігі мен дағдыларын дамыту.	"Еңбекке баулу" Максат-міндеттер: Өсімдіктерге жарық пен ылғалдың қажеттігі туралы балалардың білімдерін кеңейту, су және өсімдіктермен жұмыс кезінде дәлдікті, өз іс-әрекеттеріне сенімділікті, еңбек дағдыларын дамыту; қоршаған табиғатқа ұқыпты қарауға, оған қамқорлық жасауға тәрбиелеу.	"Еңбекке баулу" Максат-міндеттер: Жана еңбек дағдыларын үйрету; жапырақтарға ылғалдың қажеттілігі туралы түсінігін бекіту, өсімдіктерге ұқыпты қарауға тәрбиелеу.
	"Лото" үстел ойыны. Максат-міндеттер: балаларды заттарды топтауға баулу, зейінді,	"Ұқсайды – ұқсамайды" заттармен ойнالاتын ойын. Дидактикалық міндеті:	"Ақылды көліктер" дидактикалық ойыны. Максаты: адамдардың жұмыстарын жеңілдетуде	"Біздің көмекшілеріміз не?" үстел-үсті ойыны. Максат-міндеттер:	"Би билеген баламыз" жаттығуы. Максат-міндеттер: балалардың жағымды

	байқауды дамыту. Балалар суреттердің жалпы атаулары бойынша жинайды. Құралдары: ойыншықтар, киім, тамақ және т. б. заттық карточкалар мен топтастыруға арналған панно-карточкалар. (математика негіздері)	балаларды заттарды салыстыруға түрі, түсі, формасы, көлемі, материалы бойынша ұқсастықтарын байқауға үйрету; байқағыштығын, ойлауын, тілін дамыту. Ойын ережесі: екі затты алып, оның ұқсастықтарын көрсету іскерлігі. Кімді көрсетсе, сол жауап береді. Ойын әрекеттері: ұқсас заттарды іздеу. (сөйлеуді дамыту, математика негіздері, қоршаған ортамен танысу) Мақсат-міндеттер. Кейбір дауыссыз (к-к) дыбыстарды анық айту, дыбыстардың артикуляциясын нақтылау және бекіту, дыбыстардың артикуляциясын нақтылау және бекіту, артикуляциялық аппаратты дамыту. (қазақ тілі)	көліктердің көмегі туралы балалардың білімдерін бекіту; істейтін қызметтеріне қарай көліктерді топтастыруға, аттарын дұрыс атауға үйрету, сөздік қорларын молайту.	ересектердің жұмысын жеңілдететін тұрмыстық заттар туралы балалардың білімдерін бекіту. (сөйлеуді дамыту)	эмоцияларын, дене мүшелерін дамыту. Жаттығу жасап көреміз, (Адымдау) Қолды көкке көтереміз, (Қолдар жоғары) Түсірін белге төмен, (Қол белде) Еңкейеміз, еңкейеміз (Оң-сол жаққа еңкею) Өкше қойып, басамыз, (Оң жақ өкше, адымдау) Өкше қойып, басамыз (Сол жақ өкше, адымдау) Міне, қандай әлемі, (Қол белде бас шайқау) Би билеген баламыз (Шапалақтау) (сөйлеуді дамыту, дене шынықтыру) "Суретті құрастыр" ойыны. Мақсат-міндеттер: балаларды бөлшектерден тұтас бөлік құрауға үйрету (математика негіздері)
Танертенгі жаттығу 8 ⁰⁰ - 9 ⁰⁰	Жалпы дамыту жаттығулары (алақанға шақ текшелермен). 1. Бастапқы қалып: аяқ алшақ, дене тік, қол төменде. 1.1. Балалар қолдарын алға созып, алақандарын ашып, текшелерін көрсетіп "міне" деген сөзді айтады. 1.2. Бастапқы қалып. (жаттығу 4-5 рет қайталанады). 2. Бастапқы қалып: аяқ алшақ, дене тік, текше ұстаған қол көкірек тұсында. 2.1. Оңға бұрылып, қолдарын созып, текшелерін көрсетіп "міне" деген сөзді айтады.				

	<p>2 2. Бастапқы калып (дәл осы жаттығу сол жаққа және 4 рет қайталанатын)</p> <p>3 Бастапқы калып: аяқ алшақ, дене бос, қол төменде.</p> <p>3 1. Жерге отырып, қолдарын алға созып "міне" деген сөзді айтады.</p> <p>3 2 Бастапқы калып (жаттығу 3 рет қайталанатын).</p> <p>4. Бастапқы калып: аяқ бірге, дене бос, текше ұстаған қол көкірек тұсында.</p> <p>4 1. Бір орында тұрып секіру, екі қолды көкірек тұсында ұстап, алақандарын жұму.</p> <p>4 2. Бастапқы калып (жаттығу 3 рет қайталанатын).</p> <p>(дене шынықтыру)</p>				
<p>Таңғы ас</p> <p><i>9:30 - 9:40</i></p>	<p>Гигиеналық дағдылар</p> <p>"Тап-таза қолдар" ойын жаттығуы</p> <p>Максат-міндеттер: Күнделікті өмірде гигиеналық дағдыларды сақтау қажеттігін білу. Балаларды сыртқы келбетін бақылауға үйрету, сабынды дұрыс қолдануды, қолды, бетті, құлақты тазалап жууды, жуынғаннан кейін құрғатып сүртуді, орамалды орнына ілуді, таракты және қол орамалды пайдалануды үйрету.</p> <p>Көркем сөз.</p> <p>Қасықтарымыз біздің, Таңқалдырар барлығын! Қасықтарым сиқырлы, Тауысады тағамды. Міне тағам, міне ас. Қасық түк те қалдырмас! (мәдени-гигиеналық дағдылар)</p>				
<p>Ұйымдастырылған іс-әрекетке дайындық</p> <p><i>9:30 - 9:40</i></p>	<p>Шаттық шеңбері</p> <p>Максат-міндеттер:</p> <p>Балаларға эмоционалды жағымды көңіл-күй мен ұйымдастырылған іс-әрекетіне мотивациялық дайындықты қалыптастыру, балаларға бір-бірімен сәлемдесуге мүмкіндік беру, ұжымда достыққа тәрбиелеу.</p> <p>Арайлап таң атты, Алтын сәуле таратты. Жарқырады күніміз. Жарқырайды даламыз. Қайырлы таң, Қайырлы күн, балалар!</p>	<p>Зейінді дамытуға арналған жаттығу. "Кім бәрінен де мұқиятты".</p> <p>Баланы теріс қаратып, өз киімініз немесе бөлмедегі заттар туралы сұрау.</p>	<p>Шаттық шеңбері</p> <p>Максат-міндеттер:</p> <p>Балаларға эмоционалды жағымды көңіл-күй мен оқу қызметіне мотивациялық дайындықты қалыптастыру, балаларға бір-бірімен сәлемдесуге мүмкіндік беру, ұжымда достыққа тәрбиелеу.</p> <p>Қуанамын мен де, қуанасың сен де. Қуанайық достарым, арайлап атқан күнге. Бүгінгі күніміз сәтті өтсін.</p>	<p>"Жіпті шардың түсіне қарай ірікте"</p> <p>дидактикалық ойыны.</p> <p>Максат-міндеттер:</p> <p>балалардың түстерді ажырата отырып, көру қабілетінің артуына және көз қарашығының демалу жаттығуларын жасатуға арналған ортанғы топтағы түстерді бекітуге пайдаланылады.</p>	<p>"Құстар" сөздік ойыны.</p> <p>Дидактикалық міндеті:</p> <p>балаларды сөзі мен әрекетін сәйкестендіре білуге жаттықтыру, балалардың тілін белсендіруді жалғастыру. Ойын ережесі: құс болып жүрген балалар өз әрекетін тапқартып сөздерімен сәйкестендіруі керек. Құстар өз қалауымен басқа құстарды таңдай алады. Ойын әрекеті: құстардың қозғалысын</p>

	(сөйлеуді дамыту)		Бәріңе сәттілік тілеймін! (сөйлеуді дамыту)		келтіру: жана құстарды таңдау, құстарды бейнелейтін бас киімдерді қолдану.
Білім беру ұйымының кестесі бойынша ұйымдастырылған іс-әрекет <i>980-1040</i>	Дене шынықтыру "Үш аяқты тұлпарым (велосипед)". Максат-міндеттер. Балалардың сап түзеп бірінің артынан бірі шеңбер бойымен арақашықтық сақтап, бағытты өзгертіп жүгіру қабілетін қалыптастыру; отырған күйінде екі аяқтың арасынан допты домалатып, орнынан тұрып, қуып жетуге үйрету; қойылған заттардың арасынан "жылан" жүріспен жүруге жаттықтыру.	Дене шынықтыру "Велосипедтер зырылдайды". Максат-міндеттер. Балалардың сап түзеп бірінің артынан бірі шеңбер бойымен арақашықтық сақтап, бағытты өзгертіп жүгіру қабілеттерін жетілдіру; көлденең қойылған нысанаға затты лақтыруды үйрету; балаларды зерек болуға және бір-біріне қажетіне қарай көмек беруге үйрету.	Музыка	Дене шынықтыру "Велосипед теуіп көрдіңдер ме?" Максат-міндеттер. Балаларда екі аяқтың арасынан допты домалатып, орнынан тұрып қуып жету жаттығуын және қойылған заттар арасынан "кірпі" секілді төрт тағандап жүру техникаларын бекіту; гимнастикалық шеңбердің арасынан өту іскерліктерін дамыту.	Қазақ тілі "Тұрмыстық техника". Қауіпсіздік сақтау. Максат-міндеттер. Тұрмыстық техниканың түрлері туралы, тұрмыстық техниканың мақсаты туралы білімді бекіту, оларды мақсатына қарай ажыратуды үйрету; үтікпен киім үтіктейді, шаңсорғыш шаң жинайды, кір жуу машинасымен кір жуылады және тағы басқа. Электр құрылғылары және қауіпсіздік ережелерін бекіту. Артикуляциялық аппаратын, сөйлеуін, қазақ тіліндегі сөздерді есту арқылы қабылдау қабілетін және есту зейінін дамыту, монологтық сөйлеу негіздерін, ойлау қабілетін дамыту; жағымды көңіл күйін білдіре алуы. Тұрмыстық техниканы қолдану кезінде ұқыптылыққа, еңбекқорлыққа тәрбиелеу.

Серуенге дайындық <i>1050-1050</i>	Өзіне-өзі қызмет көрсетуге деген ұмтылысын қолдау белгілі реттілікпен киінуге және шөпінуге, тісті тазалауға, ұқыптылыққа, киіміндегі олқылықтарды байқауға, оларды ересектің көмегімен немесе өз бетінше реттеуге, ас ішу құралдарын орнымен қолдануға баулу (мәдени-гигиеналық дағдылар)				
Серуен <i>1050-1150</i>	<p>Адамның жүру және секіру қимылдарын бақылау. (қоршаған ортамен танысу, сөйлеуді дамыту)</p> <p>Максат-міндеттер</p> <p>Балалардың назарын адамның жүру, секіру қимылдарының ерекшеліктеріне аудару, жүруде адам аяқтарын кезек көтеріп, қадам басып жатқанын, секіруде екі аяқтармен бірге секіретінін байқау; қимылды жаттығулардан жағымды әсер алуға тәрбиелеу.</p> <p>- Кел, балақай, қатарға, Біз шығамыз сапарға. Сап түзеп, алға жүріп, Көңілді шапалақ соғып.</p> <p>- Алақай! Алақай!</p> <p>- Балалар, біз қазір қандай қимылдар жасадық?</p> <p>Педагог сұрақ қойған сайын қимыл үлгісін көрсетіп жатады.</p> <p>- Жарайсыңдар: бірінші рет біз жүрдік, екінші рет біз секірдік.</p> <p>- Біз бір аяқпен секірдік пе?</p> <p>- Біз екі аяқпен секірдік</p>	<p>Бағдаршамды бақылау. (қоршаған ортамен танысу, сөйлеуді дамыту, көркем әдебиет)</p> <p>Максат-міндеттер</p> <p>Балаларға бағдаршам туралы ұғым беру, бағдаршамның түсі үш түрлі шамдарының кезегімен жанып, көше қозғалысына әсер ететінін байқау; байқағыштыққа, зеректікке тәрбиелеу.</p> <p>Егер жақын көшеде бағдаршам көрінбей жатса немесе бағдаршам болмаса, педагог бағдаршамның пішінін немесе суретін көрсетуі мүмкін.</p> <p>- Балалар, бұл не?</p> <p>- Бұл - бағдаршам.</p> <p>Қайталайықшы.</p> <p>- Жарайсыңдар!</p> <p>- Бағдаршам не үшін керек?</p> <p>"Бағдаршамдар ұйықтамайды".</p> <p>Бағдаршамдар ұйықтамайды, Жымыңдайды, Бір қарасаң – қып-қызыл,</p>	<p>Ауладағы құстарды бақылау (шығаратын дыбыстары).</p> <p>(қоршаған ортамен танысу, сөйлеуді дамыту)</p> <p>Максат-міндеттер.</p> <p>Балаларды құстардың шикылдаған дыбыстарын тыңдауға ынталандыру; құстардың дыбыстарына еліктеуге үйрету.</p> <p>- Балалар, тыныш тұрайықшы. Естіп тұрсыңдар ма? Бұл нелердің дыбыстары шығады? Біреу "шынық-шынық" деген дыбыстарды шығарады.</p> <p>- Иә, бұл құстар шикылдайды.</p> <p>- Құстар ұқсап дыбыстайықшы.</p> <p>Жарайсыңдар!</p> <p>Еңбекке баулу тапсырмалары:</p> <p>балаларды учаскедегі жемшашарларды жемге толтыруға шақыру.</p> <p>(еңбек дағдылары)</p> <p>Максат-міндеттер:</p> <p>балаларды ересектің үлгісіне еріп, құстарға қамқорлық жасауға</p>	<p>Жүргініштерді бақылау. (қоршаған ортамен танысу, сөйлеуді дамыту)</p> <p>Максат-міндеттер</p> <p>Балалардың назарын көшеде өткен адамдардың қимылдарына аударту, ересек адамдар мен кіші жастағы (баланы) ажыратуға үйрету, адамның дене мүшелері жайында алғашқы ұғымдар беру, топтастармен жағымды эмоцияларға бөлене білу қабілетін арттыру.</p> <p>- Балалар, көшеде сендер кімдерді көріп тұрсыңдар?</p> <p>Атаңдаршы?</p> <p>Балалар ағай, апай, бала деп атауы мүмкін.</p> <p>- Жарайсыңдар!</p> <p>- Ағайлар мен апайлар сияқты үлкен болу үшін, біз өсуіміз керек.</p> <p>- Мен өсемін, Бойым өседі. Ойым өседі.</p> <p>Өзіме: "Өс-өс-өс!" – деймін.</p> <p>Жаттығу екі рет өткізіледі.</p> <p>Педагог балаларға</p>	<p>"Қырауды бақылау." (қоршаған ортамен танысу, сөйлеуді дамыту)</p> <p>Максат-міндеттер:</p> <p>балаларға қыраудың қалай болатынын айтып кету. Қырау түскен ағаштарды бақылау.</p> <p>Темір затқа үрлеп көрейік. Оған қырау түсті, біздің бұйымыз суықтан қырауға айналды. Сонымен қырау бұл қадімгі бу, ол әйнек шынысына, ағаш бұтақтарына, басқа заттарға қатып, қырауға айналған. Қырау күннің ашық кезінде пайда болады.</p> <p>Көркем сөз.</p> <p>Тазартып бар кір шаннан,</p> <p>Қыс өнерін бастады.</p> <p>Терезеге қыраудан, Сурет салып тастады.</p> <p>Қимылды ойын. «Ақ қоян». (дене шынықтыру)</p> <p>Максат-міндеттер:</p> <p>қимылды жаттығуларды жасауды үйрету, тапқырлық таныта білу.</p> <p>Еңбек: бір-біріне кедергі жасамай, жұмыс</p>

<p>Жарайсындар! - Олай болса, жүріп те секірейікші. Еңбекке баулу тапсырмалары: балаларды сұхбатхананы тазалауға шақыру. (еңбек дағдылары) Максат-міндеттер: балаларды ересектің үлгісіне еріп, қарапайым еңбек әрекеттерін жасауға машықтандыру; топтастырымен бірге әрекет етуге, тазалыққа баулу; жағымды эмоцияларды дамыту. "Біз көңілді баламыз" қимылды жаттығуы. (дене шынықтыру) Балаларды белгілі жаттығуларға еліктей білуге машықтандыру, жаттығулардан жағымды әсер алуға ынталандыру. - Біз көңілді балалармыз, Қатар-қатармен тұрамыз, Көгереміз нықты, Бақылаймыз жан-жақты. Жүріп-жүріп асықпай, Тез өсеміз, алақай! "Өз орныңды тап" қимылды ойыны.</p>	<p>Екі десе -- сап-сары. Тоқтай тұрсаң – жап-жасыл. Көзі көп, біреу басы. Д. Ахметова Еңбекке баулу тапсырмалары: балаларды сұхбатхана орындықтарын қардан тазалауға шақыру. (еңбек дағдылары) Максат-міндеттер: балаларды қарапайым еңбек әрекеттерін жасауға машықтандыру; тазалыққа, еңбексүйгіштікке тәрбиелеу. "Машиналар жүреді" қимылды ойыны. Максат-міндеттер. Балаларды қызыл, жасыл не сары түсті танбалауыштардың біріне сәйкес қимылдарды жасауға үйрету; топтасып, бір-біріне соғылмай жүре білу дағдыларын қалыптастыру; жағымды әсерлерге бөленуге тәрбиелеу. Педагог балаларға кезегімен қызыл, сары және жасыл танбалауыштарды көрсетіп жатып, белгілі танбалауышқа сай қимылдарды жасауды</p>	<p>баулу; қарапайым еңбек әрекеттерін жасауға машықтандыру; жағымды эмоцияларды дамыту. "Қораз" қимылды жаттығуы. (дене шынықтыру, көркем әдебиет) Балаларды қораздың (әтеш) қимылдарына еліктеуге ынталандыру, тізелерін жоғары көтеріп, қолдарымен екі санын сыртынан соққылауға үйрету, бұлшық еттерін дамыту; жасалған жаттығудан жағымды әсер алуға талпындыру. Педагог балаларға қораздың қимылдарын көрсетеді. - Балалар, мен қандай құсты көрсетемін? - Иә, бұл құс - қораз. Жарайсындар! - Қанекей, менің соңымнан қайталайықшы. қоразға ұқсап қимылдайық. - Қораз! Қораз! Тындашы біраз. Алтын сенің айдарың, Көрініп тұр айбарың. Терезеден бір кара, Бұршақ берем мың дана. Д. Ахметова</p>	<p>адамдардың марш адымын көрсетуді ұсынады. Еңбекке баулу тапсырмалары: балаларды сұхбатхана орындықтарын тазалауға шақыру. (еңбек дағдылары) Максат-міндеттер: балаларды қарапайым еңбек әрекеттерін жасауға машықтандыру; тазалыққа, еңбексүйгіштікке тәрбиелеу. Қимылды ойыны. "Пингвиндер сапта жүреді". (дене шынықтыру, көркем әдебиет) Балалардың белгі бойынша жан-жаққа жүгіру және белгі бойынша сапқа, педагогтің соңынан жүру дағдыларын қалыптастыру, кеністікті бағдарлауға үйрету; пингвин құсы туралы алғашқы ұғымдар қалыптастыру, жағымды эмоцияларға бөленуге ынталандыру. Педагог балаларға пингвиннің суретін көрсетеді, пингвинше жүру үлгісін көрсетеді, солдан соң балаларды</p>	<p>істеуге үйрету. (еңбек дағдылары) Жеке жұмыс: тәжірибе жасау: мұз бу су (заттың бір түрден басқа түрге айналуы). Жорамал. Ағашқа қырау түссе, аяз болады. Тұман болса, күн жылынады Егерде түнде қырау түссе, күндіз қар жаумайды Жұмбақ. Қанат сияқты ақ, Ұлпа боп жерде жатады. Қимылды ойын "Ақсерек - көксерек" (дене шынықтыру) Бұл ойынды ойнау үшін балалар екі топқа бөлінеді, қолдарынан ұстап тұрады. Ара қашықтық 20-30 қадам. 1-ші топ. Ойынды бастайды Ақсерек-ау, ақ серек, Бізден сізге кім керек. 2-ші топ. Ақсерек-ау, ақ серек, Сізден бізге ... (бала аты) керек. Аты аталған бала келесі топқа дейін жүгіріп барып ортасынан ұстасқан қолдарды ажыратып кету керек. Егер өтіп</p>
---	---	--	--	--

	<p>(дене шынықтыру) Максат-міндеттер: балаларды сапға (түзу сызық, жіп бойына) сигнал бойынша тізілуге, сигнал бойынша жан-жаққа шашырап жүгіруге дағдыландыру; зейінді болтуға, шапшаңдыққа, достыққа тәрбиелеу.</p>	<p>ұсынады: - жасыл таңбалауыш - қолға рульді ұстаған ұқсап, ары-бері, жан-жаққа бағыттап жүгіру; - сары таңбалауыш - орнында тоқтап, шапалақтау, - жасыл таңбалауыш - жерге шоқайып отыру. - Бағдаршамда жасыл шам - Жол ашық, машиналар. Бағдаршамда сары шам - Шапалақта, балалар. Бағдаршамда қызыл шам - Тоқтасын машиналар. Ойын екі рет өткізіледі. "Шеңберге дәлде" ойын жаттығуы. (дене шынықтыру) Максат-міндеттер: балаларда нысанаға (қарды) дәлдеп ата білу, ептілік, мергенділік қабілеттерін дамыту.</p>	<p>- Жарайсыңдар! - Балалар, ал қораз қалай дыбыстайды? - Иә, қораз "ку-ка-ре-ку" дейді. "Шеңберден шықпа" жаттығуы. (дене шынықтыру) Максат-міндеттер: балаларды шеңберге тұрып, шеңбердің бойымен қимылдауға баулу; кеңістікті бағдарлауға, мұқияттылыққа, достыққа тәрбиелеу.</p>	<p>сөздеріне, қимылдарына еруге ынталандырады. - Пингвиндер ұқсап жүрейік, Оңға-солға тенселейік: Топ-топ-топ, топ-топ-топ, Оңға-солға тенселейік. Ал енді, пингвиндер, тоқта! Қане, жиналындар сапка! Бір-бірімізден қалмаймыз, Сапта жүріп, ай, жараймыз! Д. Ахметова "Допты (қарды) қағып ал" қимылды жаттығуы. (дене шынықтыру) Максат-міндеттер: балаларды допты екі қолмен ұстауға жаттықтыру; тепе-теңдікті сақтауға, ептілікке баулу. "Шашылған қарларды (доптарды) жинайық" қимылды жаттығуы. (дене шынықтыру) Максат-міндеттер: балаларды шапшаңдыққа, дәлдікке, қоршаған кеңістікті бағдарлауға баулу, топтастармен тату ойнауға, достыққа</p>	<p>кетсе сол топтан бір баланы тобына алып қайтады, өте алмаса сол топта қалады. Ойын осылай жалғаса береді.</p>
--	--	--	---	---	--

				тәрбиелеу.	
Серуеннен оралу <i>11:50 - 12:00</i>	Өз шкафын белгі бойынша тауып алуды, өз киімін өзі шешуді, өз қажеттері жайында айтуға машықтандыру. (мәдени-гигиеналық дағдылар, дербес әрекет)				
Түскі ас <i>12:00 - 12:50</i>	<p>Гигиеналық дағдылар</p> <p>"Тап-таза қолдар" ойын жаттығуы</p> <p>Мақсат-міндеттер. Күнделікті өмірде гигиеналық дағдыларды сақтау қажеттігін білу. Балаларды сыртқы келбетін бақылауға үйрету, сабынды дұрыс қолдануды, қолды, бетті, құлақты тазалап жууды, жуынғаннан кейін құрғатып сүртуді, орамалды орнына ілуді, тарақты және қол орамалды пайдалануды үйрету.</p> <p>Көркем сөз.</p> <p>Қасықтарымыз біздің, Таңқалдырар барлығын! Қасықтарым сиқырлы, Тауысады тағамды. Міне тағам, міне ас, Қасық түк те қалдырмас! (мәдени-гигиеналық дағдылар)</p>				
Күндізгі ұйқы <i>12:50 - 15:10</i>	Балалардың тыныш ұйықтауына жайлы жағдай туғызу.				
Бірте-бірте тұрғызу, сауықтыру шаралары <i>15:10 - 15:40</i>	<p>Оятпақ жаттығулары.</p> <p>"Көңілді аяқтар"</p> <p>Аяқтарды биік көтер, міне былай, Топ, топ, топ! Көңілдірек! Биігірек! Міне былай: Хоп, хоп, хоп!</p> <p>Қоныраулар сыңғыр-сыңғыр, Қатты-қатты, сылдыр-сыңғыр! Шап жүйрігім, шап-шап, Тпру - ру - у, тұлпарым: Токтат! Токтат!</p> <p>Мәдени-гигиеналық дағдылар жайлы білімдерін бекіту. (мәдени-гигиеналық дағдылар)</p>				
Бесін ас <i>15:40 - 16:00</i>	Алдына қойған асқа назар аударту; дастарқан басында отыру мәдениеті, тамақтану мәдениетіне баулуда бағытталған жеке-дара жұмыс; этикет ережелері. (мәдени-гигиеналық дағдылар)				
Балалардың дербес әрекеті (баяу қимылды ойындар, үстел үсті ойындары, бейнелеу әрекеті, кітаптар қарау)	Математика негіздерінен ойын-жаттығу "Дастарқан жаю дәстүрі".	Құрастырудан ойын-жаттығу "Диван". Мақсат-міндеттер. Балаларды кірпіштерді,	Музыкадан ойын-жаттығу "Таза болайық". Мақсат-міндеттер. Балаларды жаңа ән	Сурет салудан ойын-жаттығу "Сағат". Мақсат-міндеттер. Балаларды қылқалам	Қоршаған ортамен танысудан ойын-жаттығу "Қар тазалаушы трактор".

және тағы басқа әрекеттер) <i>16⁰⁰ - 17⁰⁰</i>	<p>Максат-міндеттер. Балаларды екі түрлі зат топтарын салыстыруда тұтастыру және беттестіру тәсілдерін қолдануға үйрету, салыстыру нәтижесін айтқызып үйрету; жазықтықтағы сол жақты, оң жақты, оргасын, жоғары, төмен жақтарын анықтап, жаттығулар орындауға үйрету; қолдың ұсақ моторикасын, зейінді, ойлау қабілетін дамыту.</p> <p>Ұлттық ойын "Арқан тарту" Бұл екі топқа бөлінген балалармен немесе екі баламен ойналады. Арқанның екі жағынан екі бала немесе екі топқа бөлінген балалар тартысады. Қай топ арқанды өз жағына тартып алып келсе, сол топ жеңіске жетеді. Екі бала тартысқанда қай бала өзіне қарай арқанды тартып екінші баланы құлатса, құламаған бала жеңіске жетеді.</p>	<p>білеулерді өзара түрлі орналастырып, диванды жасауға үйрету; кірпіштің қасиеттерін іс-тәжірибеге, үлгіге және педагогтің нұсқамаларына сүйеніп, зерттеу жасауға жаттықтыру.</p> <p>Қоршаған ортамен танысудан ойын-жаттығу "Үтіктің қасиеті". Максат-міндеттер. Балалардың үтік туралы білімдерін қалыптастыру; үтіктің тұрмыстағы қолданылу ерекшеліктері жайлы түсініктерін кеңейту; үлкендердің үтікпен жұмыс істеу әрекетін бақылау дағдыларын жетілдіру; техника және адам туралы ұғым беру.</p>	<p>тыңдауда оның сипаты мен ерекшелігін ажырата білуге үйрету; ән айту кезінде әуеннің мағынасын түсіне отырып, эмоционалды қабылдай білу қабілетін қалыптастыру; топпен ілесе ән айту ережелеріне дағдыландыру; би элементтерін музыка ырғағына сай үйлесімді жасай білуге жаттықтыру; музыкадағы жоғары және төмен дыбыстарды ажырата білу қабілетін жетілдіру; техника туралы ұғымдарын кеңейту.</p> <p>Сюжетті-рөлдік ойыны: "Отбасы". Максат-міндеттер: ойынға деген қызығушылықты дамыту, балалардың арасындағы жағымды қатынастарды қалыптастыру. (қазақ тілі, сөйлеуді дамыту, қоршаған ортамен танысу)</p>	<p>арқылы шенбер сұлбасының бойын, арасына бірдей қашықтықты сақтап жақпалармен безендіруге үйрету.</p> <p>Ұлттық ойын "Киіз үй" Ортаға арқалығына орамал ілінген төрт орындық қойылады. Балалар орындықты айнала жүгіріп, нұсқаушының дабылы бойынша «киіз үй» құрады: орамалдың бұрышынан ұстап жоғары көтереді.</p>	<p>Максат-міндеттер. Балалардың қарлың және трактордың ерекшеліктері туралы ұғымдарын кеңейте отырып, балалардың қарапайым тәжірибелік-зерттеу жүргізе білу дағдыларын қалыптастыру, қабілеті мен зейінін, тіл мен есте сақтауын және байқампаздығын дамыту.</p> <p>Зейінді дамытуға арналған жаттығу. "Қимылдарды қайталаймыз". Аталған ойынның тағы бір нұсқасы. Сіз қандай да бір қимылды көрсетесіз, ал балалар біреуінен немесе екеуінен басқа барлық қимылдарды қайталайды. Мысалы, егер жүргізуші қолын жоғары көтерсе, балалар шапалақ ұруы керек, қолдары екі жакка созылғанда, балалар аяқтарын тыпырлатады. Кім кәтелесе, сол жүргізуші атанады. (дене шынықтыру)</p>
Балалармен жеке жұмыс	Жаңылтпаштар айту 1) Ала-ала алашала,	Саусақ жаттығуы. "Қонжық".	"Сөйлем құрастыру". Максат-міндеттер:	Жұмбақтар Жай да үнсіз тұрады,	Санамақ Төртеу санның көркі

	Тамаша олар, Оған кім таласа алар. 2) Тақпақ жаттап, Айтсақ жақсы-ақ. Жатқа тақпақ, Жатта тақ-тақ. 3) Ата мен әже, ана да, Алма мен алмұрт тереді, Ауырға Арман бала да, Арбамен тасып береді. (сөйлеуді дамыту, көркем әдебиет)	Қонжық жүрсе орманда, (жұдырықтарды қысып, бір жағымен үстелге, тізеге соққылау). Томпаң-томпаң басады. Қорбан-қорбан қорбандап, (алақандарды ашып, саусақ ұштарын бір- біріне қарсы салып, алақандардың ішкі жағымен соққылау) Бізді көрсе - кашады. (саусақтарды алға қарату, кезекпен соққылау) (сөйлеуді дамыту, дене шынықтыру)	суреттер бойынша сөздер, сөйлемдер, шағын әңгіме құрастыруға балаларды машықтандыру; байланыстырып сөйлеу қабілетін дамыту. Балалардың сөздік қорын ойындар мен ойын жаттығулары арқылы кеңейту, сөздік қорды заттардың сапасы мен қасиеттерін білдіретін, заттарды жалпы жиназдар мен техника және ерекше белгілері бойынша жалпылаушы сөздермен байыту. (сөйлеуді дамыту, қазақ тілі)	Біреу келсе тез жат деп, Қонырауын ұрады, Дабыл қағып безектеп. (Телефон) Іші салқын,мұзы бар, Күнкей кашқан қой сынды, Жылыда тез бұзылар, Барша тағам тығылар. (Тоназытқыш) Токка тисе мұрты ұзын, Табанымен жазық Киімдердің қыртысын, Береді тез жазып (Үтік) Кір-қоқысты сүймейді, Сыртқа қуып сүйрейді.(Сыпырғыш) (сөйлеуді дамыту, көркем әдебиет)	екен. Төрт аяқпен жануар. Стол, төсек... тағы бар. Төрт аяқпен нық тұрар. Төрт бірлікті ұқтырар. Бес дегеннің шифры, Қарап тұрсаң оп-онай. Үштің басын қайырып, Қоя салған жай бұрап. Ә. Табылдиев (сөйлеуді дамыту, көркем әдебиет)
Серуенге дайындық <i>16⁴⁰ - 17⁰⁰</i>	Балаларды серуенге ынталандыру; серуенге ойын жабдықтарын іріктеу; балалармен жеке әңгімелесулер; шалбарын, бас киімі мен бөтенкесін реттілікпен киюін қадағалау. (мәдени-гигиеналық дағдылар, дербес әрекет)				
Серуен <i>17⁰⁰ - 18⁰⁰</i>	Түскі серуендегі бақылауды жалғастыру. (қоршаған ортамен танысу, сөйлеуді дамыту, көркем әдебиет)				
Балалардың үйге қайтуы (ата-аналарға кеңес) <i>18⁰⁰ - 18³⁰</i>	Ата-аналарға кеңес "Балаларға жолда жүру ережесі туралы түсіндірудің маңызы".	Психолог кеңесі: "Бала тілін дамыту".	Ата-аналарға кеңес. "Отбасындағы сауықтыру шаралары".	Ата-аналарға балалардың жетістігі жайлы айту; апта тақырыбы бойынша сұрақ қою, әңгімелесу.	Ата-аналарға балалардың жетістігі жайлы айту; апта тақырыбы бойынша сұрақ қою, әңгімелесу.

Тексерілген

ТӘРБИЕЛЕУ-БІЛІМ БЕРУ ПРОЦЕСІНІҢ ЦИКЛОГРАММАСЫ					
Білім беру ұйымы (балабақша)	"Балабақша" Бөкейхатин? МҚМ				
Топ:	Ортаңғы топ				
Тобы:	"Батаман"				
Балалардың жасы	3 жасар балалар				
Педагогтің аты-жөні	Асман Т.				
Жоспардың құрылу кезеңі:	20.02-24.02.2023ж.				
Апта күндері	Дүйсенбі	Сейсенбі	Сәрсенбі	Бейсенбі	Жұма
Күн тәртібі	20.02.2023ж	21.02.2023ж	22.02.2023ж	23.02.2023ж	24.02.2023ж
Балаларды қабылдау 8 ⁰⁰ - 9 ⁰⁰	Таңғы сүзгі: балалардың терісін, дене қызуын, сыртқы келбетін тексеру. Балаларды жақсы көңіл күймен қарсы алу және оларға қолайлы жағдай жасау. Баланың көңіл күйін, оның жеке пікірін, қызығушылығын анықтау. (сөйлеуді дамыту)				
Ата-аналармен әңгімелесу, кеңес беру 8 ⁰⁰ - 9 ⁰⁰	Ата-аналармен "Егер балаңыз төбелесе беретін болса" тақырыбында әңгімелесу, кеңестер беру.				
Балалардың дербес әрекеті (баяу қимылды ойындар, үстел үсті ойындары, бейнелеу әрекеті, кітаптар қарау және тағы басқа әрекеттер) 8 ⁰⁰ - 9 ⁰⁰	"Еңбекке баулу" Максат-міндеттер. Гигиеналық дағдыларды сақтай отырып, балалардың сүмен жұмыс істеу іскерліктерін жетілдіру (жеңдерін түріп, сулау және матаны сығу, қажет болса шаю және жуу).	"Еңбекке баулу" Максат-міндеттер. Үстел үстіне ыдыс- аяқтарды, нан салатын ыдысты, шыны аяқтарды, шұңғыл табақты, майлық салатын ыдыстарды, тамақ ішу жабдықтарын: қасық, шанышқы, пышақты қойып шығу.	"Еңбекке баулу" Максат-міндеттер. Өз орындарында оқулықтар мен ойыншықтарды өз бетімен, әдемі және ұқыпты етіп орналастыру, шкафтардағы тәртіпті сақтау.	"Еңбекке баулу" Максат-міндеттер. Ойыншықтар мен көмекші құралдарды өз бетінше және эстетикалық түрде орналастыру, шкафтарда тәртіпті сақтау, шаң сүрту.	"Еңбекке баулу" Максат-міндеттер. Төсек жапқыштарын өздігінен кигізуге және шешуге, ересектерге барлық мүмкін болатын көмектерді көрсету, көмектесуге деген ұмтылысты және басқалардың жұмысына құрметпен қарау.
	"Кімге не керек?" дидактикалық ойыны, үстел үсті ойындары, саусақ жаттығулары.	Құрылыс ойындары: "Спорт алаңын құрастыру", "Қуыршаққа арналған спорт алаңы". (құрастыру)	Суреттер қарастыру. Максат-міндеттер. "Спорт түрлері" тақырыбында суреттер қарастыру. Балабақшаның ішінде саяхат жасау. Суреттер	"Денсаулық" және "спорт" туралы әңгімелесу. "Дене мүшелерін ата" дидактикалық ойыны. Максат-міндеттер: дене	Үстел үсті ойындары: пазлар. "Спорт" және "денсаулық" туралы әңгімелесу.

		"Мен қандай спортпен шұғылданатынымды тауып көрші" дидактикалық ойыны. Мақсат-міндеттер: спорт түрлері жайлы білімдерін толықтыру. (сөйлеуді дамыту)	бойынша әңгімелесу.	мүшелер жайлы білімдерін толықтыру. (сөйлеуді дамыту)	
Таңертеңгі жаттығу 800 - 800	<p>Жалпы дамыту жаттығулары (алақанға шақ текшелермен).</p> <p>1. Бастанқы калып аяқ алшақ, дене тік, кол төменде</p> <p>1.1. Балалар қолдарын алға созып, алақандарын ашып, текшелерін көрсетіп "міне" деген сөзді айтады.</p> <p>1.2. Бастанқы калып. (жаттығу 4-5 рет қайталанады).</p> <p>2. Бастанқы калып аяқ алшақ, дене тік, текше ұстаған қол көкірек тұсында.</p> <p>2.1. Оңға бұрылып, қолдарын созып, текшелерін көрсетіп "міне" деген сөзді айтады.</p> <p>2.2. Бастанқы калып. (дал осы жаттығу сол жаққа және 4 рет қайталанады).</p> <p>3. Бастанқы калып: аяқ алшақ, дене бос, кол төменде</p> <p>3.1. Жерге отырып, қолдарын алға созып "міне" деген сөзді айтады.</p> <p>3.2. Бастанқы калып. (жаттығу 3 рет қайталанады).</p> <p>4. Бастанқы калып аяқ бірге, дене бос, текше ұстаған қол көкірек тұсында.</p> <p>4.1. Бір орында тұрып секіру, екі қолды көкірек тұсында ұстап, алақандарын жұму.</p> <p>4.2. Бастанқы калып. (жаттығу 3 рет қайталанады).</p> <p>(дене шынықтыру)</p>				
Таңғы ас 800 - 800	<p>Гигиеналық дағдылар</p> <p>"Қолдарымызды тап-таза ғып жуайық" ойын жаттығуы.</p> <p>Мақсат-міндеттер. Күнделікті өмірде гигиеналық дағдыларды сақтау қажеттігін білу. Балаларды сыртқы келбетін бақылауға үйрету; сабынды дұрыс қолдануды, қолды, бетті, құлақты тазалап жууды, жуынғаннан кейін құрғатып сүртуді, орамалды орнына ілуді, таракты және қол орамалды пайдалануды үйрету.</p> <p>Көркем сөз.</p> <p>Сабынымды аламын, Алақанға саламын. Көпіртемін жақсылап, Қолды жуам мұқият. Білек, бетті, мойынды, Жуамын да, сүртемін. Тап-таза, көңілді боп, Мен үнемі жүремін.</p> <p>Тусипжанова-Шагірова А.</p> <p>(мәдени-гигиеналық дағдылар)</p>				
Ұйымдастырылған іс-	"Дәрумендер дегеніміз	Таңғы сәлемдесу.	"Спортшыл отбасы"	"Денсаулық"	"Отбасында кім

<p>әрекетке дайындық</p> <p>840-840</p>	<p>не?" әңгімелесу.</p> <p>Максат-міндеттер. Дәрумендердің адам ағзасына тигізер пайдасы туралы білім беру; "денсаулық", "дәрумендер" деген түсініктермен таныстыру; көгөністер мен жеміс - жидектер туралы білімдерін бекіту.</p> <p>(сөйлеуді дамыту)</p>	<p>Максат-міндеттер: балаларды жағымды көңіл-күйге бөленуге тарту, сәлемдесу рәсіміне баулу; жақын тұрған балаларға көңіл аудартып, жылы шыраймен қабылдауға тәрбиелеу.</p> <p>Қайырлы таң! Жаңа күн құтты болсын! Мейірім мен жылулыққа орта толсын! Жаксы бастап күнімізді қарсы алайық, Көп жұмыс бітірейік, шаршамайық!</p> <p>Тусипжанова-Шагирова А.</p> <p>(сөйлеуді дамыту)</p>	<p>тақырыбында иллюстрациялық суреттерді қарастыру.</p>	<p>тақырыбында мақал-мәтелдер жаттау.</p>	<p>қандай спортпен шұғылданады?" сөздік ойыны.</p>
<p>Білім беру ұйымының кестесі бойынша ұйымдастырылған іс-әрекет</p> <p>840-1040</p>	<p>Дене шынықтыру "Салауатты өмір".</p> <p>Максат-міндеттер. Балалардың сап түзеп бірінің артынан бірі шеңбер бойымен арақашықтық сақтап, бағытты өзгертіп жүгіру қабілетін қалыптастыру; отырған күйінде екі аяқтың арасынан допты домалатып, орнынан тұрып қуып жетуге үйрету.</p>	<p>Дене шынықтыру "Шынықсақ - шымыр боламыз".</p> <p>Максат-міндеттер. Балаларда отырған күйінде екі аяқтың арасынан допты домалатып, орнынан тұрып қуып жету және екінші 3 м қашықтықта алға жылжи отырып, екі аяқпен секіру техникаларын дамыту; спорт және денсаулық туралы білімдерін толықтыра отырып, спортпен шұғылдануға ынталандыру.</p>	<p>Музыка</p>	<p>Дене шынықтыру "Кенгуру секілді секіреміз".</p> <p>Максат-міндеттер. Балалардың сап түзеп бірінің артынан бірі шеңбер бойымен арақашықтық сақтап, бағытты өзгертіп жүгіру қабілетін қалыптастыру; балаларда бір орыннан ұзындыққа секіруге жаттықтыру.</p>	<p>Қазақ тілі «Данаға арналған дастархан». Азық-түліктер. «Азық-түлік» тақырыбына қатысты сөздерді қазақ тілінде айтуды үйрету, екпіндерді дұрыс қолдану, ойын барысында сұрақтарға жауап бере отырып, қарапайым сөйлемдер құруды, жаңа сөздердің септік жалғауларын анық қайталап айтқызу.</p>

<p>Серуенге дайындық <i>1040 - 1050</i></p>	<p>Өзіне-өзі қызмет көрсетуге деген ұмтылысын қолдау: белгілі реттілікпен киінуге және шешінуге, тісті тазалауға, ұқыптылыққа, киіміндегі олқылықтарды байқауға, оларды ересектің көмегімен немесе өз бетінше реттеуге, ас ішу құралдарын орнымен қолдануға баулу. (мәдени-гигиеналық дағдылар)</p>				
<p>Серуен <i>1050 - 1150</i></p>	<p>Қарғаны бақылау. (қоршаған ортамен танысу, сөйлеуді дамыту) Мақсат-міндеттер: қарға жайлы білімдерін кеңейту; оның тіршілік ету ортасы, сыртқы түрі, қоректенуі, көбеюі туралы білімдерін тереңдету; құстарға деген ізгілік сезімдерін, оларға қамқорлық жасауға ұмтылуға тәрбиелеу. Ересек адамдармен бірге орындалатын қарапайым еңбек тапсырмалары (учаскедегі жолдарды қар мен қоқыстардан тазарту). (еңбек дағдылары) Мақсат-міндеттер: еңбексүйгіштікке, көпшілікке тәрбиелеу, бірлесіп жұмыс істеуге үйрету. Қимыл-қозғалыс ойындары: "Қарғалар". (дене шынықтыру) Мақсат-міндеттер: екі аяғымен секіруді, әртүрлі бағытта жүгіруді, мәтінді анық</p>	<p>Құстардың қардың бетіндегі іздерін бақылау. (қоршаған ортамен танысу, сөйлеуді дамыту) Мақсат-міндеттер: қыстайтын құстар туралы білімдерін толықтыру, қай құстың ізі екенін ажырату іскерліктерін жетілдіру; байқағыштық пен зейінділікке тәрбиелеу. Ересек адамдармен бірге орындалатын қарапайым еңбек тапсырмалары (қардан төбешік жасау). (еңбек дағдылары) Мақсат-міндеттер: еңбекке деген сүйіспеншілік пен достық қарым-қатынасты тәрбиелеу. Қимыл-қозғалыс ойындары: "Мысық пен тышқандар", "Доп" (2-3 ойнатылады). (дене шынықтыру) Өзіндік еркін ойын әрекеттері, қозғалыстарды дамыту. (дене шынықтыру) Мақсат-міндеттер:</p>	<p>Ұлпақарларды бақылау. (қоршаған ортамен танысу, сөйлеуді дамыту) Мақсат-міндеттер: ұлпақарлардың қасиеттері туралы білімдерін бекіту. Ересек адамдармен орындалатын қарапайым еңбек тапсырмалары (жолдарды қардан тазарту). (еңбек дағдылары) Мақсат-міндеттер: еңбекке деген позитивті қатынасты тәрбиелеу. Қимыл-қозғалыс ойындары: "Боран", "Секірейік". (дене шынықтыру) Мақсат-міндеттер: заттарды бұзып алмай, қар ғимараттары арасында бірінін артынан бірін жүгіруге үйрету, педагогтің белгісі бойынша жылдам әрекет ете білуге үйрету. Өзіндік еркін ойын әрекеттері: "Келесі кім?" (дене шынықтыру) Мақсат-міндеттер: бір</p>	<p>Қыстап жатқан құстарды бақылау. (қоршаған ортамен танысу, сөйлеуді дамыту) Мақсаты: қыстайтын құстар туралы түсініктерін дамыту; оларға деген сүйіспеншілік пен қамқорлықты тәрбиелеу. Ересек адамдармен орындалатын қарапайым еңбек тапсырмалары (ағаштардың айналасына қар күреу). Мақсат-міндеттер: еңбек етуге, үлкендерге көмектесуге үйрету. Қимыл-қозғалыс ойындары: "Мысықтар мен тышқандар", "Секірейік". (дене шынықтыру) Мақсат-міндеттер: педагогтің белгісі бойынша тез қозғалуды үйрету; дыбыстарды айтуға жаттығу. Өзіндік еркін ойын әрекеттері, қозғалыстарды дамыту. (дене</p>	<p>Балабақша алаңындағы өзгерістерді бақылау. (қоршаған ортамен танысу, сөйлеуді дамыту) Мақсат-міндеттер: айналадағы өзгерістерді байқауға үйрету. Ересек адамдармен бірге орындалатын қарапайым еңбек тапсырмалары (барлығы бірге ұйымдасып жолды қардан тазартуға үйрету). Мақсат-міндеттер: бірлесіп жұмыс жасау қабілетін бекіту. Қимыл-қозғалыс ойындары: "Үйсіз қоян". Мақсат-міндеттер: педагогтің белгісі бойынша әрекеттерді тез орындауға үйрету. Өзіндік еркін ойын әрекеттері, қозғалыстарды дамыту, жылдамдықпен жүгіру қабілетін бекіту; лақтырудың дәлдігі мен күшін дамыту.</p>

	және дұрыс айтуды үйрету. Өзіндік еркін ойын әрекеттері, қозғалыстарды дамыту. (дене шынықтыру) Максат-міндеттер: "жылан" секілді жүгіру іскерліктерін жетілдіру; қатарға қойылған заттарды айнала жүгіруге машықтандыру.	жүгіру техникаларын жетілдіру, жеңілдікті, жігерлі қимылдарды қалыптастыру.	жерден және жүгіріп ұзындыққа секіруді үйрету.	шынықтыру) Максат-міндеттер: жылдамдықпен жүгіру қабілетін бекіту; лактирудың дәлдігі мен күшін дамыту.	
Серуеннен оралу <i>1150-1200</i>	Өз шкафын белгі бойынша тауып алуды, өз киімін өзі шешуді, өз қажеттері жайында айтуға машықтандыру. (мәдени-гигиеналық дағдылар, дербес әрекет)				
Түскі ас <i>1200-1250</i>	Гигиеналық дағдылар "Қолдарымызды тап-таза ғып жуайық" ойын жаттығуы. Максат-міндеттер. Күнделікті өмірде гигиеналық дағдыларды сақтау қажеттігін білу. Балаларды сыртқы келбетін бақылауға үйрету; сабынды дұрыс қолдануды, қолды, бетті, құлақты тазалап жууды, жуынғаннан кейін құрғатып сүртуді, орамалды орнына ілуді, таракты және қол орамалды пайдалануды үйрету. Көркем сөз. Сабынымды аламын, Алақанға саламын. Көпіртемін жақсылап, Қолды жуам мұқият. Білек, бетті, мойынды, Жуамын да, сүртемін. Тап-таза, көңілді боп, Мен үнемі жүремін. Тусипжанова-Шагирова А. (мәдени-гигиеналық дағдылар)				
Күндізгі ұйқы <i>1250-1310</i>	Балалардың тыныш ұйықтауына жайлы жағдай туғызу.				
Бірте-бірте тұрғызу, сауықтыру шаралары	Тақпақ-оятпақ: "Қанаттарымызды күнге жылығтайық". Балалар шалқасынан жатады, қолдары жандарында; қолдарын жоғары көтеріп, "жылынайық" деп айтады да, қайта түсіреді				

<p>15¹⁰ - 15²⁰</p>	<p>"Аяқтарыңды жасыр" жаттығуы. Балалар шалқасынан жатады, аяқтарын жоғары көтеріп, "аяқтарыңды жасыр" деп, аяқтарын қайтадан кереуетке жайлап түсіреді. Кереуеттерінің жандарынан жүру. Алтын айдарлы әтеш, Адымдап келе жатыр. Балапандарын қуып, Қораға қамап жатыр. Қос аяқпен бір орында және алға қарай жылжып секіру. Қолдар еркін. Шынықтыру іс-шаралары. Дымқыл шүберекпен сүрту, ысқылау. Дәстүрден тыс әр түрлі кедергілері бар денсаулық жолдарымен жүру.</p>				
<p>Бесін ас 15²⁰ - 16⁰⁰</p>	<p>Алдына қойған асқа назар аударту; дастарқан басында отыру мәдениеті, тамақтану мәдениетіне баулуға бағытталған жеке-дара жұмыс; этикет ережелері. (мәдени-гигиеналық дағдылар)</p>				
<p>Балалардың дербес әрекеті (баяу қимылды ойындар, үстел үсті ойындары, бейнелеу әрекеті, кітаптар қарау және тағы басқа әрекеттер) 16⁰⁰ - 17⁰⁰</p>	<p>Сөйлеуді дамытудан ойын-жаттығу "Доп" такпағын мәнерлеп оқу. Максат-міндеттер. Балаларды доп туралы такпак мазмұнымен таныстыру, көркем сөз арқылы доптың қасиеттері жөнінде білімдерін толықтыру, затты сипаттау тәртібін бекіту.</p> <p>"Аурухана" сюжетті-рөлдік ойыны. Максат-міндеттер: балалардың дәрігер мамандығы туралы, оның іс-әрекеттері туралы білімдерін бекітуді жалғастыру, құралдарды (шприц, термометр, тонометр) дұрыс атауға үйрету.</p>	<p>Сурет салудан ойын-жаттығу "Текшелер". Максат-міндеттер. Балаларды қағаз бетіндегі көлденең сызық бойына текше пішіндерін (кубиктерді), кезекпен тізіп салуда жаттықтыру; текшені салуда бір-бірінен сәл алшақ орналасқан тік сызықтардың үстіңгі және төменгі ұштарын көлденең түзу сызықпен қосауға үйрету.</p> <p>Ұлттық ойын "Соқыр теке" Балалар дөңгелеңе тұрады. Топ ішінен бір баланың көзі байланады. Балалар: Бота, бұзау, козы, лақ, Қайда кеткен</p>	<p>Жапсырудан ойын-жаттығу "Жиналған ойыншықтар". Максат-міндеттер. Балаларды геометриялық пішінді заттарды үлкенінен бастап кішкентайына дейін жинақтау тәртібіне, кезекпен жапсыруға үйрету; геометриялық пішіндердің қасиеттері, заттарды салыстыру амалдары жөнінде білімдерін бекіту.</p> <p>Такпак жаттау Қымыз Женгем бие сауады. Ағам саба піседі. «Денсаулыққа дауалы», Деп үлкендер ішеді (сөйлеуді дамыту,</p>	<p>Математика негіздерінен ойын-жаттығу "Спортшылар бәріміз" Максат-міндеттер. Балалардың екі тең не тең емес заттар тобын ұзындығы немесе саны бойынша салыстыру іскерліктерін жетілдіру, салыстырудың нәтижесін айтқызып үйрету; заттарды он (сол) қолымен алып, жолақтың сол жағынан бастап, оң жағына қарай салу тәсіліне жаттықтыру; көз өлшемін, зейінді, қолдың ұсақ моторикасын, жағымды эмоцияларды дамыту</p> <p>Сюжетті-рөлдік ойыны: "Тазалықты</p>	<p>Көркем әдебиеттен ойын-жаттығу "Кім күшті?" Максат-міндеттер. Балаларды "Кім күшті?" өлеңімен таныстыра отырып, мазмұны бойынша мәтіндегі жолдарды мәнерлеп оқу; ұзақ шығарма мазмұнын зейін қойып, мұқият тыңдауға үйрету.</p> <p>Қоршаған ортамен танысудан ойын-жаттығу "Емдік өсімдіктер". Максат-міндеттер. Емдік өсімдіктерге байланысты көркем сөздерді пайдалана отырып, балалардың сөздік қорын молайту; қарапайым тәжірибелік-</p>

	(сөйлеуді дамыту, көршіге ортамен танысу)	құлыншақ Соқыр теке бақ-бақ, Мені ізден тап-тап - деп өлеңмен айтады Содан кейін Соқыр теке (көзі байлаулы бала) балаларды қуалайды немесе балалар оның жанына келіп түртіп қашады Соқыр теке ұстап алған баланың көзі байланады да ол «соқыр теке» ролін атқарады. Ойын осылай жалғаса береді	көркем әдебиет)	сақтайық". Максат-міндеттер ойынға деген қызығушылықты дамыту, балалар арасындағы жағымды қатынастарды қалыптастыру, тазалыққа ұқыпты қарауды тәрбиелеу (сөйлеуді дамыту, көршіге ортамен танысу)	зерттеу жүргізе білу дағдыларын қалыптастыру, ойлау қабілеті мен зейінін, дүниетанымы мен есте сақтауын және байқампаздығын дамыту.
Балалармен жеке жұмыс <i>16 жас - 18 жас</i>	Саусақ жаттығуы, "Дәрумендер". Сөбзді алып тазалаймыз (оң қолды жұдырыққа түйіп, сол қолдың алақанына ысқылайды). Үккішпен үгіп майдалаймыз (екі қолды жұдырыққа түйіп кеудеге ұстап, жоғары-төмен қозғайды). Қанттан сеуіп дәмдейміз (саусақтардың ұшымен қант себеді). Міне дайын нәр тағам (екі қолын алдына жайып көрсетеді). Дәруменге байыған (алақанымен іштерін сипалап,	"Сөйлем құрастыру". Максат-міндеттер: суреттер бойынша сөздер, сөйлемдер, шағын әңгіме құрастыруға балаларды машықтандыру; байланыстырып сөйлеу қабілетін дамыту. Балалардың сөздік қорын ойындар мен ойын жаттығулары арқылы кеңейту, сөздік қорды заттардың сапасы мен қасиеттерін білдіретін, заттарды жалпы денсаулық және ерекше белгілері бойынша жалпылаушы сөздермен байыту. (сөйлеуді дамыту, қазақ тілі)	"Кел, санайық санамақ" саусақ жаттығуы. Максат-міндеттер: балаларды қимылдарды мәтін жолдарының ырғағына сай орындауға дағдыландыру; ұсақ қол моторикасын, жағымды эмоцияларды дамыту. Кел, санайық санамақ, Саусақтарды даралап, Бас бармағым алғашқы, Балаң үйрек жалғасы, Орган терек атасы, Шылдыр шүмек анасы. Шынашағым балапан Бәріне ортақ алақан. (сөйлеуді дамыту)	Тақпақ айту Біз осылай өсеміз Суда жүзіп өсеміз, Қырда жүріп өсеміз. Күнде қызып өсеміз, Құмда шыжып өсеміз Таулар көріп өсеміз, Баулар егіп өсеміз. Жеміс теріп өсеміз, Женіскер боп өсеміз. Талаптанып өсеміз, Қанаттанып өсеміз, Талаптанып, қанаттанып өсеміз! М Әлімбаев (сөйлеуді дамыту, көркем әдебиет)	Суреттер қарастыру. "Дені саудын - жаны сау" тақырыбында сюжетті суреттер қарастыру. Сұрақтар қою. Сұрақтарға толық жауапты талап ету.

	тойғандықтарын көрсетеді). (сөйлеуді дамыту, дене шынықтыру)				
Серуенге дайындық <i>16⁰⁰ - 17⁰⁰</i>	Балаларды серуенге ынталандыру, серуенге ойын жабдықтарын іріктеу, балалармен жеке әңгімелесулер, шалбарын, бас киімі мен бөтенкесін реттілікпен киюін қадағалау. (мәдени-гигиеналық дағдылар, дербес әрекет)				
Серуен <i>17⁰⁰ - 18⁰⁰</i>	Түскі серуендегі бақылауды жалғастыру. (қоршаған ортамен танысу, сөйлеуді дамыту, көркем әдебиет)				
Балалардың үйге қайтуы (ата-аналарға кеңес) <i>18⁰⁰ - 18⁵⁰</i>	Кеңес. "Спортпен шұғылданудың маңызы".	Тәрбиеленушілердің ата-аналарын мектепке дейінгі жастағы балалардың үйде және балабақша жағдайында денсаулығын нығайтуға және сақтауға ықпал ететін негізгі факторлармен таныстыру.	"Жеке бас гигиенасының басты ережелері", "Достарымыздың арасында өзімізді қалай ұстау керекпіз?" тақырыптарында әңгіме жүргізу.	Кеңес. "Тез тамақтанудың зияны".	Ата-аналарға кеңес. "Баланың белсенділігі - оның денсаулығының кепілі".

Тіркелді!
[Signature]

Түркістан облысының адами әлеуетті дамыту басқармасының
Төлеби ауданының адами әлеуетті дамыту бөлімінің
«Балаби» бөбекжайы» МКҚК

ТӘРБИЕЛЕУ-БІЛІМ БЕРУ ПРОЦЕСІНІҢ ЦИКЛОГРАММАСЫ

Ортаңғы “Ботақан” тобы

Тәрбиешілер: Шамшиева Н. Рахымбаева М.

2022-2023 оқу жылы



Бекітемін
«Баламбы» бөбекжайы МКҚК
менің бұйрығым:

А. Ахметова

ТӘРБИЕЛЕУ-БІЛІМ БЕРУ ПРОЦЕСІНІҢ ЦИКЛОГРАММАСЫ

Білім беру ұйымы (балабақша)	«Баламбы» бөбекжайы МКҚК				
Топ:	Ортаңғы топ				
Тобы:	«Баламбы»				
Балалардың жасы	3 жасарбалалар				
Педагогтің аты-жөні	Шамшиева Ж.				
Жоспардың құрылу кезеңі:	27.02-03.03.2023ж.				
Апта күндері	Дүйсенбі	Сейсенбі	Сәрсенбі	Бейсенбі	Жұма
	27.02.2023	28.02.2023	1.03.2023	2.03.2023	3.03.2023
Күн тәртібі					
Балаларды қабылдау	Таңғы сүзгі: балалардың терісін, дене қызуын, сырт қықылбетін тексеру. Балаларды жақсы көңіл күймен қарсы алу және оларға қолайлы жағдай жасау. Баланың көңіл күйін, оның жеке пікірін, қызығушылығын анықтау. (сөйлеуді дамыту)				
Ата-аналармен әңгімелесу, кеңес беру	Ата-аналардың мазалап жүрген сұрақтарына жауап беру.				
Балалардың дербес әрекеті (баяу қимылды ойындар, үстел үсті ойындары, бейнелеу әрекеті, кітаптар қарау және тағы басқа әрекеттер)	"Еңбекке баулу" Мақсат-міндеттер. Балаларды тамақ ішер кезде, табақша, қасықтарды қою, ішіп болғанда жинасу іскерліктеріне ынталандыру.	"Еңбекке баулу" Мақсат-міндеттер. Балабақшадағы арнайы жабдықтарды дұрыс пайдалану, қадірлеу, қайта орнына қою, бір-біріне көмек көрсетуге тәрбиелеу.	"Еңбекке баулу" Мақсат-міндеттер. Балаларды балабақшадағы ойын бұрышындағы кезекшілікті атқару іскерліктерін жетілдіру.	"Еңбекке баулу" Мақсат-міндеттер. Балаларды топ бөлмесінде реттілікті сақтау; ойыншықтарды, құрылыс материалдарын өздігінен орнына жинау, оларды сындырмауға дағдыландыру.	"Еңбекке баулу" Мақсат-міндеттер. Балаларға өздерінің еңбегі туралы әңгімелеп беру; кезекшілерді өзістеріне дұрыс үйретіп, тостағанды тұтқасынан, нансалуга арналған ыдысты екі қолмен ұстауды т.б.. естеріне салып отыру.
	Ойын жаттығулар Мақсат-міндеттер. Альбомдар мен сюжеттік суреттерді	"Ою саламыз" саусақ жаттығуы. Мақсат-міндеттер: балаларды қимылдарды	"Ол не?" дидактикалық ойыны. Мақсат-міндеттер: балаларға заттардың	"Мозаика", "Құрастырғыш" ойындары. Мақсат-міндеттер:	«Ата-аналарға қамқорлық жасау» Ойын мақсат-міндеттер: елгезектікке, ата-

	<p>қарастыру. (сөйлеуді дамыту және көркем әдебиет)</p> <p>"Мөзаника", "Құрастырғыш" ойындары. Мақсат-міндеттер: логикалық ойлауды, қолдың ұсақ моторикасын дамыту. (математика негіздері, құрастыру)</p>	<p>жаттығу мәтінінің ырығағына сай орындауға дағдыландыру; ойлау, елестету қабілетін, ұсақ қол моторикасын, жағымды эмоцияларды дамыту. Зергер бала боламыз, (Екі алақандашу) Оюды саламыз; Бұлақ, (Қолдарды жұдырыққа жинап, ішке қарай бұрау) Дөңгелек, (Шеңбер салу) Прек, (Толқындар жасау) Қанат, (Қос қол мен бұлғау) Гүлдер, (Алақандарды жайып, тігінен көрсету) Кобелек, (Қос қолды айқастырып, бұлғау) Д. Ахметова. (сөйлеуді дамыту)</p>	<p>бір-бірінен үлкен- кішілігін анықтай білуді үйрету. Матрешканың бөлшектеу және құрастыру, кіші матрешканы үлкен матрешканың ішіне салу, матрешканың жоғарғы және төменгі жартысын үлкен- кішілігі және өрнектері бойынша салыстыру. Ойынның мазмұны. Тәрбиені балаларға мынадай жұмбақ айтады: Бойы әртүрлі, жұмбағымды тыңдашы, Өзара ұқсас жүзіменен сымбатты. Бір-біріне сыйып кеткен көріңбей, Жиналғанда бір ойыншық сияқты. Ойынды қайталап өткізгенде балалардың ынтасын туғызу үшін матрешка туралы кітаптарды көрсетуге болады. Осыдан кейін матрешканы бөлшектеп, оның жоғарғы және төменгі бөлігіне балалардың назарын аударады, оларды салыстырады, соңынан қайтадан құрастырады. Тәрбиені</p>	<p>логикалық ойлауды, қолдың ұсақ моторикасын дамыту. (тағымдық дағдылар)</p>	<p>аналарға қамқорлық көрсетуіне тәрбиелеу. Балалар бірнеше қадам қанықтыққа педагогке қарама-қарсы тұрады. Педагог кезекпен балаларға дөпты лақтырып, мынадай жағдайлар да қалай қамқорлық жасауға болатынын сұрайды: - анаң ауырып қалды; - анаң жұмыстан шаршап келді; - анаңның көңіл-күйі жоқ; - анаңның шаруасы көп; - әкеңнің жұмысында қолайсыздықтар болды. Ата-аналарға қалай көмектесуге болатынын ойлап тапқан бала алға бір Қадам жасайды, бірінші болып тәрбиенің жеткен бала жеңімпаз болады. Ойын соңында педагог балалардан өмірлік жағдайда өздері айтқандай әрекет етуді айтады. (әлеуметтік- эмоционалды дағдылар)</p>
--	--	--	---	--	---

			<p>үлкенінен кішісіне қарай орналасу тәртібін көрсетеді. Балалар бір матрешканы екіншісінің ішіне салып, оның қайсысы үлкен екенін анықтайды. Егер бала матрешканың өз бөліктерін үлкен-кішілігі бойынша тауып, оларды бойларына қарай қоя білсе, тапсырма дұрыс орындалған болып есептеледі. Ойын бір-екі рет қайталанады. Матрешканы бөлшектеп құрастыруда кателеспеген бала жеңімпаз аталады. (сөйлеуді дамыту, математика негіздері)</p>		
<p>Таңертеңгі жаттығу</p> <p>8⁰⁰ - 8⁰⁰</p>	<p>Жалпы дамыту жаттығулары (дөппен).</p> <p>1. Бастапқы қалып: аяқ алшақ, дене тік, қол төменде.</p> <p>1.1. Балалар доптарын жоғары көтеріп, екі қолды қайшылайды.</p> <p>1.2. Бастапқы қалып. (жаттығу 4-5 рет қайталанады).</p> <p>2. Бастапқы қалып: аяқ алшақ, дене тік, қол төменде.</p> <p>2.1. Қолдарын ныққа көтеріп, допты қояды.</p> <p>2.2. Бастапқы қалып. (жаттығу 4 рет қайталанады).</p> <p>3. Бастапқы қалып: жерде отырады, аяқ алшақ, доп ұстаған қолдары екі жанында.</p> <p>3.1. Аяқтарын жинап, доп ұстаған қолдарымен құшақтайды.</p> <p>3.2. Бастапқы қалып. (жаттығу 3 рет қайталанады).</p> <p>4. Бастапқы қалып: аяқ бірге, дене бос, қол төменде.</p> <p>4.1. Доптарын көкірек тұсында ұстап, бір орында тұрып секіру.</p> <p>4.2. Бастапқы қалып. (жаттығу 3 рет қайталанады).</p> <p>(дене шынықтыру)</p>				
<p>Таңғы ас</p> <p>9⁰⁰ - 9³⁰</p>	<p>Гигиеналық дағдылар</p> <p>Мақсат-міндеттер. Балаларды сыртқы келбетін бақылауға үйрету; сабынды дұрыс қолдануды, қолды, бетті, құлақты тазалап жууды, жуынғаннан кейін құрғатып сүртуді, орамалды орнына ілуді, тарақты және қол орамалды пайдалануды үйрету.</p>				

	<p>Үстел басында мәдениетті тамақтану дағдыларын қалыптастыру: ас қасық пен шәй қасықты, шанышқыны, майлықты дұрыс қолдану; нанды үгітпеу, тамақты ауызды жауып, шайнау, ауызды толтырып сөйлемей.</p> <p>Ойын жаттығуы:</p> <p>Сылдыр, сылдыр, сылдыр су, Молдір суға бетінді жу.</p> <p><i>Көркем сөз.</i></p> <p>Қасықтарымыз біздің, Таңқалдырар барлығын! Қасықтарым сиқырлы, Тауысады тағамды. Міне тағам, міне ас, Қасық түк те қалдырмас!</p> <p>Осы сөздерден кейін балалар таңғы ас ішуді бастайды. Таңғы ас кезінде педагог балалардың орындықтарда дұрыс отыруын қадағалайды. Егер үстел басында отырған бала өз калпын сақтамаса, оған жақындап, дұрыс отыруын сұрау.</p> <p>(мәдени-гигиеналық дағдылар, көркем сөз)</p>				
<p>Ұйымдастырылған іс-әрекетке дайындық</p> <p>930-940</p>	<p>«Көңіл-күйді анықтау»</p> <p>Ойынның мақсат-міндеттер: . мейірімділікке, жақын адамның көңіл-күйін көре білуге тәрбиелеу. Педагог балаларға айналасындағы адамдарға көңіл бөлу керектігін түсіндіреді. Бір-бірінің көзіне, бет-әлпетіне қарап, көңіл-күйді анықтауды ұсынады. Балалар жұптасып, қолдарынан ұстайды. Тәрбиеші оларға: «Тек көздеріне қарап, бір-бірінің қолдарыңнан ұстап, әр түрлі эмоцияларды үнсіз жеткізуге тырысыңдар: «Мен көңілсізбін, маған</p>	<p>Көктем мезгілі, табиғат құбылыстары туралы әңгімелесу.</p> <p>(қоршаған ортамен танысу, сөйлеуді дамыту, қазақ тілі)</p>	<p>«Сыпайы өтініш»</p> <p>Ойынның мақсат-міндеттер: балаларды мейірімділікке, зейінділікке тәрбиелеу. Балалар шеңберге тұрады. Педагог түрлі бұйрықтар береді, мысалы, қолды жоғары көтер, қолыңды шапалақта, көзіңді жұм және т.б., бірақ «мархабат» сөзі айтылған өтініштерді ғана орындау керек.</p> <p>(әлеуметтік-эмоционалды дағдылар)</p>	<p>Шаттық шеңбері</p> <p>Мақсат-міндеттер. Балаларға эмоционалды жағымды көңіл-күй мен ұйымдастырылған іс-әрекетіне мотивациялық дайындықты қалыптастыру, балаларға бір-бірімен сәлемдесуге мүмкіндік беру, ұжымда достыққа тәрбиелеу. Армысыз, қайырымды Аспан ата! Армысыз, мейірімді Жер - Ана! Армысыз, шұғылалы Алтын - Күн! Қуан, шаттан алақай!</p> <p>(сөйлеуді дамыту)</p>	<p>Шаттық шеңбері</p> <p>Мақсат-міндеттер. Балаларға эмоционалды жағымды көңіл-күй мен ұйымдастырылған іс-әрекетіне мотивациялық дайындықты қалыптастыру, балаларға бір-бірімен сәлемдесуге мүмкіндік беру, ұжымда достыққа тәрбиелеу. Қайырлы таң балалар! Жарқырады қаламыз, Жайнай түсті даламыз, Қайырлы таң балалар! Аман Отан панамыз, Аман ата-анамыз, Қайырлы таң балалар!</p> <p>(сөйлеуді дамыту)</p>

	көмектес! Мен көңілдімін, кел ойнайық! Мен сенімен дос болғым келеді!» және т.б. деп айтады. Балалар тапсырманы жұппен орындайды. Содан кейін балалар қандай эмоцияның берілгенін және қабылдағанын талқылайды. (әлеуметтік-эмоционалды дағдылар)				
Білім беру ұйымының кестесі бойынша ұйымдастырылған іс-әрекет <i>940 - 1040</i>	Дене шынықтыру "Қарлығаштай қайратты". Мақсат-міндеттер. Балалардың сап түзеп бірінің артынан бірі шеңбер бойымен арақашықтық сақтап, бағытты өзгертіп жүгіру қабілетін қалыптастыру; қиғаш тақтайдың үстімен тізе мен саусақтарға сүйеніп, төрт тағандап өрмелеуге үйрету.	Дене шынықтыру "Қайратты боламыз". Мақсат-міндеттер. Балаларда бағытты өзгертіп жүгіру қабілеттерін дамыту; тақтайдың үстімен тізе мен саусақтарға сүйеніп, төрт тағандап өрмелеу және бір орында тұрып, арқаннан биікке секіріп, жерге табанмен түсу жаттығуларын жасауды дағдыларын дамыту.	Музыка (Маман жоспары бойынша)	Дене шынықтыру "Биік секіреміз". Мақсат-міндеттер. Балаларда бір-бірден, шеңберге қайта тұру, саптағы өз орнын табу; екі аяқпен секіру дағдыларын дамыту; еденге тігінен тұрған құрсаудан еңбектеуге үйрету; дене жаттығуларына қызығушылықтарын дамыту.	Қазақ тілі «Жыл құстары» Көктемге тән белгілердің қазақ тіліндегі атауларын таныстыруды жалғастыру (қар ериді, ағын сулар ағады, құстар ұшып келеді, күн жиі жарқырайды). Балалардың ұғымындағы құстар және олардың көктемдегі тіршілігі туралы білімдерін бекіту (құстар ұя салады, балапан басып шығарады). Сыртқы түрінің ерекшеліктері туралы білімдерін кеңейту (қауырсын, қанаттар, құйрық, екі аяқ, тұмсық. құстарға тән қимыл-әрекеттер).

<p>Серуенге дайындық</p> <p>1040 - 1050</p>	<p>Өзіне-өзі қызмет көрсетуге деген ұмтылысын қолдау: белгілі реттілікпен киінуге және шешінуге, тісті тазалауға, ұқыптылыққа, киіміндегі олқылықтарды байқауға, оларды ересектің көмегімен немесе өз бетінше реттеуге, ас ішу құралдарын орнымен қолдануға баулу. (мәдени-гигиеналық дағдылар)</p>				
<p>Серуен</p> <p>1050 - 1100</p>	<p>Сүңгі мұздарды бақылау. (қоршаған ортамен танысу, сөйлеуді дамыту) Мақсат-міндеттер: балаларды судың қасиеттерімен, оның әртүрлі күйлерімен таныстыруды жалғастыру. Ересек адамдармен бірге орындалатын қарапайым еңбек тапсырмалары (жолдардағы мұз бен қарды тазарту). Мақсат-міндеттер: күректермен жұмыс істеу дағдыларын жетілдіру; тәуелсіздікке, ұқыптылыққа тәрбиелеу. Қимыл-қозғалыс ойындары: "Қыстайтын құстар". (дене шынықтыру) Мақсат-міндеттер: балаларды жүгіруге, секіру кезінде жаттығуға, бір қимылдан екінші қимылға ауыса білуге үйрету. Өзіндік еркін ойын әрекеттері.</p>	<p>Қарды бақылау. (қоршаған ортамен танысу, сөйлеуді дамыту) Мақсат-міндеттер: көктем туралы түсініктерін кеңейту, қардың қасиеттерін талдау, қарды бақылауды жалғастыру, қардың түсін (сұр, лас) қысқы түсімен салыстыру. Ересек адамдармен орындалатын қарапайым еңбек тапсырмалары (учаскеде коқыс жинау). (еңбек дағдылары) Мақсат-міндеттер: ұжыммен жұмыс істеу дағдыларын дамыту. Қимыл-қозғалыс ойындары: "Пойыз", "Маған қарай жүгіріңдер" (2-3 ойнатылады). (дене шынықтыру) Өзіндік еркін ойын әрекеттері, қозғалыстарды дамыту: допты лақтыру және ұстау, ептілікті дамыту, күш тастау, салауатты өмір салтын қалыптастыру.</p>	<p>Жинағын көліктерді бақылау. (қоршаған ортамен таныстыру, сөйлеуді дамыту) Мақсат-міндеттер: көліктердің еңбекті қажет ететін жұмыстарды орындаудағы ролі, олардың құрылымының ерекшеліктері туралы білімдерін кеңейту; сипаттама бойынша көліктердің бейнесін табу қабілеттерін шоғырландыру; технологияға деген қызығушылықты, үлкендердің еңбегін құрметтеуге тәрбиелеу. Ересек адамдармен бірге орындалатын қарапайым еңбек тапсырмалары (ауладағы құрғақ жапырақтарды, бұтақтарды жинау, оларды зембілге салу). (еңбек дағдылары) Мақсат-міндеттер: тазалық пен тәртіпке дағдыландыру; топта жұмыс істеуге, басталған жұмысты соңына дейін жеткізуге деген құштарлықты</p>	<p>Жүргізушінің жұмысын бақылау. (қоршаған ортамен танысу, сөйлеуді дамыту) Мақсат-міндеттер: жүргізушінің жұмысымен, көлік бөлшектерінің атауларымен танысуды жалғастыру; ересектердің еңбегін құрметтеуге тәрбиелеу. Ересек адамдармен бірге орындалатын қарапайым еңбек тапсырмалары (балабақша аумағын қоқыстардан тазарту). (еңбек дағдылары) Мақсат-міндеттер: тапсырмаға жауапкершілікпен қарауды қалыптастыру. Қимыл-қозғалыс ойындары: "Біз жүргізушілерміз", "Торғайлар және көлік". (дене шынықтыру) Мақсат-міндеттер: кеңістікті бағдарлауды дамыту; ойынды ұйымдастырудағы тәуелсіздікке тәрбиелеу. Өзіндік еркін ойын әрекеттері.</p>	<p>Балабақша алаңында құстарды бақылау. (қоршаған ортамен таныстыру, сөйлеуді дамыту) Мақсат-міндеттер: құстарды түстері, көлемі, дауысы арқылы тануға және ажыратуға үйрету; бақылау, есте сақтау қабілетін дамыту; құстарға деген достық қатынасты тәрбиелеу. Ересек адамдармен бірге орындалатын қарапайым еңбек тапсырмалары (күмсалғыштағы құмды қазып алу). Мақсат-міндеттер: еңбекке деген позитивті қатынасты тәрбиелеу; жауапкершілікке үйрету. Қимыл-қозғалыс ойындары: "Түрлі-түсті көліктер". (дене шынықтыру) Мақсат-міндеттер: ойын ережелерін сақтауға үйрету; педагогтің белгісі бойынша, кез-келген бағытта бір-біріне соқтығыспай жүгіру; түстерді</p>

	<p>қозғалыстарды дамыту: "Жол бойымен". (дене шынықтыру)</p> <p>Мақсат-міндеттер: зейінді, қимылдарды үйлестіруді дамыту.</p>		<p>ояту.</p> <p>Қимыл-қозғалыс ойындары: "Кім ең дәл?", "Үстап ал". (дене шынықтыру)</p> <p>Мақсат-міндеттер: ашық ойындарды ұйымдастырудағы дербестікті, ұқыптылықты, ептілікті, ережелерді сақтай білуді дамыту.</p> <p>Өзіндік еркін ойын әрекеттері, қозғалыстарды дамыту. (дене шынықтыру)</p> <p>Мақсат-міндеттер: жағалыққа жорғалап, жорғалай білу қабілетін бекіту.</p>	<p>қозғалыстарды дамыту. (дене шынықтыру)</p> <p>Мақсат-міндеттер: кеңістіктегі бағдарды, тепе-теңдік сезімін жақсарту.</p>	<p>ажырату.</p> <p>Өзіндік еркін ойын әрекеттері, орыннан жоғары секіру. (дене шынықтыру)</p> <p>Мақсат-міндеттер: секіру қабілетін, жылдамдықпен күш біріктіре отырып, дене бұлшық еттерінің күштерін шоғырландыру қабілетін дамыту.</p>
<p>Серуеннен оралу</p> <p>1150-1200</p>	<p>Өз шкафын белгі бойынша тауып алуды, өз киімін өзі шешуді, өз қажеттері жайында айтуға машықтандыру. (мәдени-гигиеналық дағдылар, дербес әрекет)</p>				
<p>Түскі ас</p> <p>1200-1250</p>	<p>Гигиеналық дағдылар</p> <p>Мақсат-міндеттер. Балаларды сыртқы келбетін бақылауға үйрету; сабынды дұрыс қолдануды, қолды, бетті, құлақты тазалап жууды, жуынғаннан кейін құрғатып сүртуді, орамалды орнына ілуді, тарақты және қол орамалды пайдалануды үйрету.</p> <p>Үстел басында мәдениетті тамақтану дағдыларын қалыптастыру: ас қасық пен шәй қасықты, шанышқыны, майлықты дұрыс қолдану; нанды үгітпеу, тамақты ауызды жауып, шайнау, ауызды толтырып сөйлемей.</p> <p>Ойын жаттығуы:</p> <p>Сылдыр, сылдыр, сылдыр су, Мөлдір суға бетінді жу.</p> <p>Көркем сөз.</p> <p>Қасықтарымыз біздің, Таңқалдырар барлығын! Қасықтарым сиқырлы, Тауысады тағамды. Міне тағам, міне ас, Қасық түк те қалдырмас! Осы сөздерден кейін балалар таңғы ас ішуді бастайды. Таңғы ас кезінде педагог балалардың орындықтарда дұрыс отыруын</p>				

	қадағалайды. Егер үстел басында отырған бала өз қалпын сақтамаса, оған жакындап, дұрыс отыруын сұрау. (мәдени-гигиеналық дағдылар, көркем сөз)				
Күндізгі ұйқы 14 ⁵⁰ - 15 ¹⁰	Балалардың тыныш ұйықтауына жайлы жағдай туғызу.				
Бір-бірте тұрғызу, сауықтыру шаралары 15 ¹⁰ - 15 ²⁰	Жалпақтабандықтың алдын алу мақсатында денсаулық жолдарымен жүру. Алған білімдерін бекітіп, мәдени-гигиеналық дағдыларын орындау. Алақанға арналған "Кірі" жаттығуы; тікенек допты алақанға салып айналдыру. (дене шынықтыру)				
Бесін ас 15 ²⁰ - 16 ⁰⁰	Алдына қойған асқа назар аударту; дастарқан басында отыру мәдениеті, тамақтану мәдениетіне баулуға бағытталған жеке-дара жұмыс; этикет ережелері. (мәдени-гигиеналық дағдылар)				
Балалардың дербес әрекеті (баяу қимылды ойындар, үстел үсті ойындары, бейнелеу әрекеті, кітаптар қарау және тағы басқа әрекеттер) 16 ⁰⁰ - 17 ⁰⁰	<p>Сурет салудан ойын-жаттығу "Көктем сыйлаған көйлек". Мақсат-міндеттер. Балаларды мерекелі көйлек сұлбасының ортасында және төменгі жағындағы жолақты қарапайым ою элементтерімен безендіруге үйрету.</p> <p>Дидактикалық ойын "Суретші қай жерде кателесті?" Мақсат-міндеттер: баланың ойлау қабілетін дамыту, суреттегі сәйкессіздікті таба алуға үйрету. Барысы: педагог суретшінің "Көктем" тақырыбына сурет салғанын айтады. Бала оның бәрін дұрыс салғандығын тексеруді сұрайды. Бала көктем мезгілінде болмайтын</p>	<p>Сөйлеуді дамытудан ойын-жаттығу "Қарлығаш туралы тақпақ жаттау". Мақсат-міндеттер. Балаларды жыл құсы қарлығаш туралы көркем сөзбен таныстыру, қарлығаштың тіршілігі жөнінде мағлұматтар беру.</p> <p>Қоршаған ортамен танысудан ойын-жаттығу "Көктеммен бірге құс келді". Мақсат-міндеттер. Балалардың құстарды бақылай отырып, оның ерекше белгілері мен қасиетін қабылдау барысында танымдық-зерттеушілік дағдылары мен қызығушылықтарын, ойлауы мен тілін дамыту.</p>	<p>Қоршаған ортамен танысудан ойын-жаттығу "Торғай". Мақсат-міндеттер. Балалардың торғай туралы түсініктерін қалыптастыра отырып, оның өмір сүру тіршілігімен таныстыру; торғайдың белгілері мен ерекшеліктері (сыртқы бейнесі, тамақтануы, түсі, көлемі және қыстайтын құсы), түрлері жайлы түсінік беру; көктемнің жарысы құстар туралы білімдерін кеңейту.</p> <p>Ұлттық ойын. Білектесу. Бір столдың шетіне қарама-қарсы отырған екі бала он қолдарының шынғағын столға тіреп қояды да, бірінің қолын бірі алақандастыра</p>	<p>Құрастырудан ойын-жаттығу "Банттық таққан балапан". Мақсат-міндеттер. Балаларды қағаз жолағын көлденең бойымен тең бөліктерге бүктемелеу амалдарына үйрету, жасалған гофра жинағын көлденең жінішке жолақ арқылы жапсырып бөлуге машықтандыру.</p>	<p>Математика негіздерінен ойын-жаттығу "Көктемгі сыйлықтар". Мақсат-міндеттер. Балалардың геометриялық пішіндер жөніндегі білімін тиянақтау, "саны қанша, сонша", "бірдей", "саны тең" ұғымдарын түсінуін пысықтау; көктем мезгіліндегі құстардың тіршілігі жөніндегі түсінігінің аясын кеңейту, аналар мерекесіне сыйлық дайындау әдебімен таныстыру.</p> <p>"Жапалақ" қимылды ойыны. Ойыншылар ішінен жапалақ таңдалады. Басқа балалар құстар, қондырғылар, көбелектер болады. Жапалақ тоғайға (гимнастикалық</p>

	көріністерді тауып, оның қай мезгілде болатынын айтады. (сөйлеуді дамыту және көркем әдебиет)		мықтап ұстайды. Сол жақтағы қолдарын әркім өзінің оң жақ қолтығына тығып алады. Осылай ұстасып алған екі палуан бала, ойын бастаушы команда берісімен, шынтақтарын сол орнынан қозғамай, қарсыласының тіреулі қолын шалқасынан түсіруге ұмтылады. Білегі тайып жантайған бала жеңіледі. Бұл білек күшінің жетілуіне көмектеседі. (дене шынықтыру)		кабырғаның бірнеше сатысына) шығады, ал қалған балалар «қанаттарын қағып», «ұша» бастайды. Педагог «Түн» деп айтқан кезде, құстар мен жәндіктер өз орындарында қозғалмай тұрып қалады. Қозғалып қойған ойыншыны жапалақ үйіне алып кетеді. Педагог «Күн» деп айтады, осы кезде жапалақ қайтадан тоғайға шығады. Ойын бірнеше рет қайталанғаннан кейін басқа жапалақ таңдалады және ойын әрі қарай жалғасады. (дене шынықтыру)
Балалармен жеке жұмыс 16.09-18.09	"Көктем" тақырыбында әңгімелесу (иллюстрацияларды қарастыру). Максат-міндеттер: қарапайым сұрақтарға жауап беруге үйрету. (сөйлеуді дамыту)	"Көктем" тақырып жаттау. Көктем қырга төрледі, Төрт түлік мал төлдеді. Бәйшешектер құлпырып, Дөп тұрғандай: «Қор мені!» Жылы мезгіл жетіпті, Тастадық біз етікпі, Қар көктемге жеткізбей, Тауға шығып кетіпті! К.Ыбырайұлы (көркем әдебиет)	Жыл мезгілі жайлы сұрақтар. Максат-міндеттер: қарапайым сұрақтарға жауап беруге үйрету. (қоршаған ортамен танысу, сөйлеуді дамыту)	"Сықырлы қылқалам". Максат-міндеттер. Дайын суреттерді бояу. (сурет салу)	Жаңылтпаштар айтқызу. Бір ақ шымшық, Екі ақ шымшық, Үш ақ шымшық, Төрт ақ шымшық. (сөйлеуді дамыту)
Серуенге дайындық 16.09-18.09	Өзіне-өзі қызмет көрсетуге деген ұмтылысын қолдау: белгілі реттілікпен киінуге және шешінуге, тісті тазалауға, ұқыптылыққа, киіміндегі олжылықтарды байқауға, оларды ересектің көмегімен немесе өз бетінше реттеуге, ас ішуге құралдарын орнымен қолдануға				

	баулу.				
Серуен <i>1700-1800</i>	Түскі серуендегі бақылауды жалғастыру. (қоршаған ортамен танысу, сөйлеуді дамыту, көркем әдебиет)				
Балалардың үйге қайтуы (ата-аналарға кенес) <i>1850-1850</i>	"Отбасындағы мерекелерді өткізу дәстүрлері" тақырыбына әңгімелесу.	"Баланың қозғалыс белсенділігін қалыптастырудағы отбасының рөлі" тақырыбына әңгімелесу.	Ата-аналардың педагогикалық мәдениетін арттыру.	Жаднама: "Балаға қандай ойыншықтар сатып алуға болады?"	Ата-аналарға кенес. "Демалысты қалай өнімді өткізуге болады?"

Тексерілді: 18.05.2020

ТӘРБИЕЛЕУ-БІЛІМ БЕРУ ПРОЦЕСІНІҢ ЦИКЛОГРАММАСЫ					
Білім беру ұйымы (балабақша)	"Балабақ" балабақша" МҚЖ				
Топ:	Ортаңғы топ				
Тобы:	"Балалар"				
Балалардың жасы	3 жасар балалар				
Педагогтің аты-жөні	Омар Т.				
Жоспардың құрылу кезеңі:	06.03-10.03.2023ж.				
Апта күндері	Дүйсенбі	Сейсенбі	Сәрсенбі	Бейсенбі	Жұма
	06.03.2023ж	07.03.2023ж		08.03.2023ж	10.03.2023ж
Күн тәртібі					
Балаларды қабылдау 800-800	Таңғы сүзгі: балалардың терісін, дене қызуын, сыртқы келбетін тексеру. Балаларды жақсы көңіл күймен қарсы алу және оларға қолайлы жағдай жасау. Баланың көңіл күйін, оның жеке пікірін, қызығушылығын анықтау. (сөйлеуді дамыту)				
Ата-аналармен әңгімелесу, кеңес беру 800-800	Ата-аналармен "Отбасында баланы еңбекке тәрбиелеу" тақырыбында әңгімелесу, кеңестер беру.				
Балалардың дербес әрекеті (баяу қимылды ойындар, үстел үсті ойындары, бейнелеу әрекеті, кітаптар қарау және тағы басқа әрекеттер) 800-800	"Еңбекке баулу" Мақсат-міндеттер. Балаларға балалар еңбегін әңгімелеп беру; кезекшілерді өз істеріне дұрыс үйретіп, тостағанды тұтқасынан, нан салуға арналған ыдысты екі қолымен ұстауды т.б. естеріне салып отыру.	"Еңбекке баулу" Мақсат-міндеттер. Табиғат бұрышындағы кезекшілікті ұйымдастыру: табиғат мүйісіндегі мекендеушілерді күте білу.		"Еңбекке баулу" Мақсат-міндеттер. Ойыншықтар мен көмекші құралдарды өз бетінше және эстетикалық түрде орналастыру, шкафтарда тәртіпті сақтау, шанды сұрту іскерліктерін жетілдіру.	"Еңбекке баулу" Мақсат-міндеттер. Өсімдіктерді суару, жемсалғышты, астауды, көкөністерді жуу, астауға су құю.
	Сюжетті суреттер қарастыру. Мақсат-міндеттер. "Көктем" тақырыбында сюжетті суреттер қарастыру. (сөйлеуді дамыту,	Санамақтар айтқызу. Дүйсенбіде доп ойнадық қорада, Сейсенбіде серуен құрдық далада. Сәрсенбіде сурет салдық сәнді етіп,		Мүсіндеуден ойын- жаттығу "Қонжық". Мақсат-міндеттер. Балалардың жабайы аңдардың қысқы тіршілігі туралы	Қоршаған ортамен танысудан ойын- жаттығу "Судың қасиеті". Мақсат-міндеттер. Балалардың жылғаларды бақылай

	көркем әдебиет, қазақ тілі)	Бейсенбі де би биледік әңдетіп Жұма күні жидек тердік қыратта, Сенбі күні кино көрдік. Жексенбіде үйде болып демалдық, Осылайша өте шықты бір апта. (сөйлеуді дамыту)		түсініктер аясын кеңейту, қонжықтың дене құрылысы жөніндегі білімдерін пысықтау.	отырып, одан алатын судың ерекше белгілері мен қасиетін қабылдау барысында танымдық-зерттеушілік дағдылары мен қызығушылықтарын, ойлауы мен тілін дамыту. Судың қасиеттері туралы білімдерін қалыптастыру.
Таңертеңгі жаттығу 8 ⁰⁰ - 8 ³⁰	<p>Жалпы дамыту жаттығулары (доппен).</p> <p>1. Бастапқы қалып: аяқ алшақ, дене тік, қол төменде.</p> <p>1.1. Балалар доптарын жоғары көтеріп, екі қолды қайшылайды.</p> <p>1.2. Бастапқы қалып. (жаттығу 4-5 рет қайталанады).</p> <p>2. Бастапқы қалып: аяқ алшақ, дене тік, қол төменде.</p> <p>2.1. Қолдарын ныққа көтеріп, допты қояды.</p> <p>2.2. Бастапқы қалып. (жаттығу 4 рет қайталанады).</p> <p>3. Бастапқы қалып: жерде отырады, аяқ алшақ, доп ұстаған қолдары екі жанында.</p> <p>3.1. Аяқтарын жинап, доп ұстаған қолдарымен құшақтайды.</p> <p>3.2. Бастапқы қалып. (жаттығу 3 рет қайталанады).</p> <p>4. Бастапқы қалып: аяқ бірге, дене бос, қол төменде.</p> <p>4.1. Доптарын көкірек тұсында ұстап, бір орында тұрып секіру.</p> <p>4.2. Бастапқы қалып. (жаттығу 3 рет қайталанады).</p> <p>(дене шынықтыру)</p>				
Таңғы ас 8 ⁰⁰ - 8 ³⁰	<p>Гигиеналық дағдылар</p> <p>Максат-міндеттер. Балаларды сыртқы келбетін бақылауға үйрету; сабынды дұрыс қолдануды, қолды, бетті, құлақты тазалап жууды, жуынғаннан кейін құрғатып сүртуді, орамалды орнына іруді, тарақты және қол орамалды пайдалануды үйрету.</p> <p>Үстел басында мәдениетті тамақтану дағдыларын қалыптастыру: ас қасық пен шәй қасықты, шанышқыны, майлықты дұрыс қолдану; нанды үгітпеу, тамақты ауызды жауып, шайнау, ауызды толтырып сөйлемей.</p> <p>Құралдар: сабын.</p> <p><i>Көркем сөз</i></p> <p>Сабындаған кезінде</p> <p>Ашығанда көзінді.</p> <p>Бола білсең төзімді.</p> <p>Тап-таза егер өзінді.</p> <p>Тазалықтың досы -</p> <p>Сабын деген осы.</p>				

(мәдени-гигиеналық дағдылар, көркем сөз)					
<p>Ұйымдастырылған іс-әрекетке дайындық</p> <p>830 - 840</p>	<p>Шаттық шеңбері Максат-міндеттер. Балаларға эмоционалды жағымды көңіл-күй мен ұйымдастырылған іс-әрекетіне мотивациялық дайындықты қалыптастыру, балаларға бір-бірімен сәлемдесуге мүмкіндік беру, ұжымда достыққа тәрбиелеу. Қуанамын мен де Қуанасың сен де, Қуанайық достарым! Арайлап атқан күнге! (сөйлеуді дамыту)</p>	<p>Шаттық шеңбері Максат-міндеттер. Балаларға эмоционалды жағымды көңіл-күй мен ұйымдастырылған іс-әрекетіне мотивациялық дайындықты қалыптастыру, балаларға бір-бірімен сәлемдесуге мүмкіндік беру, ұжымда достыққа тәрбиелеу. Армысың, қайрымды Аспан ата! Армысың, мейрімді Жер - Ана! Армысың, шұғылалы Алтын - Күн! Қуан, шаттан, алақай! (сөйлеуді дамыту)</p>		<p>Шаттық шеңбері Максат-міндеттер. Балаларға эмоционалды жағымды көңіл-күй мен ұйымдастырылған іс-әрекетіне мотивациялық дайындықты қалыптастыру, балаларға бір-бірімен сәлемдесуге мүмкіндік беру, ұжымда достыққа тәрбиелеу. Қуанамын мен де Қуанасың сен де, Қуанайық достарым! Арайлап атқан күнге! (сөйлеуді дамыту)</p>	<p>"Не жетіспейді?" дидактикалық ойыны. Максат-міндеттер: қызығушылыққа, жанашырлыққа тәрбиелеу; сөйлеуді дамыту. Барысы балаларға құстарға не жетіспейтінін айту керек. (сөйлеуді дамыту)</p>
<p>Білім беру ұйымының кестесі бойынша ұйымдастырылған іс-әрекет</p> <p>840 - 1040</p>	<p>Дене шынықтыру "Таза бұлақ" Максат-міндеттер. Балалардың сап түзеп бірінің артынан бірі шеңбер бойымен арақашықтық сақтап, бағытты өзгертіп жүгіру қабілетін жетілдіру, 4-6 м қашықтыққа тура бағытта еңбектеуге үйрету</p>	<p>Дене шынықтыру "Көктемгі жылғалар". Максат-міндеттер. Балаларды доғаның астымен өрмелеуге; тепе-теңдікті сақтай отырып тура жолмен жүруге үйрету, балаларды жануарлардың қимылдарына еліктеп, қимыл ойындарын ойнауға қызығушылықтарын ояту.</p>	Музыка	<p>Дене шынықтыру "Таза бұлақтай таза болайық!" Максат-міндеттер. Балаларды гимнастикалық қабырға бойымен жоғары өрмелеуге; тактай бойымен тепе-теңдікті сақтауға үйрету; 4-6 м қашықтыққа тура бағытта еңбектеу дағдыларын пысықтау.</p>	<p>Қазақ тілі «Көрікті көктем». Көктем жыл мезгілі. Тамшы сияқты құбылыстар жайында шағын өлең жолдарын қайталану, сөздерді анықтап айтуды, жағымды көңіл күйлерін білдіруді үйрету. Қазақ тілін түсінуді, «Көктем» сөзін қолдана отырып, қарапайым сөз тіркестерін жасауды, сын есімдердің жалғауларын өзгертуді үйрету. Көктем туралы</p>

					әндерді қайталап айту қабілеттерін, сөйлеу тілін дамыту, жалпы «Көктем» тақырыбы бойынша сөйлеуді, есту арқылы қабылдауын дамыту, есту, еске сақтау қабілетін, көру арқылы қабылдауын, ойлау қабілетін дамытып, жағымды көңіл күйін білдіре алу қабілетін қалыптастыру Байқағыштықтық қасиеттерін, әсемдікті сезіну қабілетін, көркемсөзге қызығушылығын дамыту
Серуенге дайындық 10 ⁴⁰ - 10 ⁵⁰	Өзіне-өзі қызмет көрсетуге деген ұмтылысын қолдау: белгілі реттілікпен киінуге және шешінуге, тісті тазалауға, ұқыптылыққа, киіміндегі олқылықтарды байқауға, оларды ересектің көмегімен немесе өз бетінше реттеуге, ас ішу құралдарын орнымен қолдануға баулу. (мәдени-гигиеналық дағдылар)				
Серуен 10 ⁵⁰ - 11 ⁰⁰	Көктем келді. (қоршаған ортамен танысу, сөйлеуді дамыту) Максат-міндеттер: көктем туралы ойларын бекіту, табиғаттағы өзгерістерге назар аудару. Ересек адамдармен бірге орындалатын қарапайым еңбек тапсырмалары (құстарға жем беру). (еңбек дағдылары) Максат-міндеттер: табиғат объектілеріне	Табиғат өзгерістерін бақылау. (қоршаған ортамен танысу, сөйлеуді дамыту) Максат-міндеттер: балалардың жыл мезгілі туралы білімдерін бекіту, бақылау дағдыларын дамыту. Ересек адамдармен орындалатын қарапайым еңбек тапсырмалары (қарды белгілі бір жерде жинау) (еңбек дағдылары) Максат-міндеттер:		Пошташының жұмысын бақылау. (қоршаған ортамен таныстыру, сөйлеуді дамыту) Максат-міндеттер: пошташының жұмысын бақылауды жалғастыру; сөздік қорын байыту; еңбек адамдарына деген құрмет сезімін тәрбиелеу. Ересек адамдармен орындалатын қарапайым еңбек тапсырмалары (учаскедегі қоқыстарды	Көгершіндерді бақылау. (қоршаған ортамен таныстыру, сөйлеуді дамыту) Максат-міндеттер: құстардың пайда болуы, олардың әдеттері мен тіршілік ету ортасы туралы білімдерін кеңейту, құстардың тіршілігі туралы нақты түсініктерді қалыптастыру. Ересек адамдармен орындалатын қарапайым еңбек тапсырмалары

	<p>көмектесуге деген ұмтылысты тәрбиелеу.</p> <p>Қимыл-қозғалыс ойындары: "Ағын арқылы", "Таяқша".</p> <p>(дене шынықтыру)</p> <p>Максат-міндеттер: педагогтің нұсқауы бойынша тез әрекет етуге, достық қарым-қатынасқа тәрбиелеу, балаларды ойын жағдайына сәйкес қимылдауға; жылдамдық пен ептілікті дамыту.</p> <p>Өзіндік еркін ойын әрекеттері: "Жылан".</p> <p>(дене шынықтыру)</p> <p>Максат-міндеттер: заттарды құлатпай, олардың арасында «жылан» сияқты жүруді жалғастыру; зейін мен бақылауды дамыту.</p>	<p>еңбекке баулу.</p> <p>Қимыл-қозғалыс ойындары: "Ең епті!", "Ең жылдам!"</p> <p>(дене шынықтыру)</p> <p>Максат-міндеттер: ептілікті, жүгіру жылдамдығын дамыту; топтың орындау дағдыларын дамыту.</p> <p>Өзіндік еркін ойын әрекеттері: "Басқаға бер".</p> <p>(дене шынықтыру)</p> <p>Максат-міндеттер: допты лақтыру және қағып алу - ептілікті дамыту, күш тастау, салауатты өмір салтын қалыптастыру.</p>		<p>жинау.) (еңбек дағдылары)</p> <p>Максат-міндеттер: қызығушылықтарын бағындырып, бірлесіп жұмыс жасау қабілетін дамыту, жауапкершілік сезіміне тәрбиелеу.</p> <p>Қимыл-қозғалыс ойындары: "Күн қояндары", "Қаздар".</p> <p>(дене шынықтыру)</p> <p>Максат-міндеттер: қимылдарды үйлестіруді дамыту; жалпыға ортақ іс-әрекеттерді жасай білуге жаттықтыру.</p> <p>Өзіндік еркін ойын әрекеттері, қозғалыстарды дамыту.</p>	<p>(ауланы қар мен қоқыс қалдықтарынан ұжыммен бірге тазарту.)</p> <p>(еңбек дағдылары)</p> <p>Максат-міндеттер: тазалық пен тәртіпке дағдыландыру.</p> <p>Қимыл-қозғалыс ойындары: "Көгершінді қуып жет", "Жапалақ".</p> <p>(дене шынықтыру)</p> <p>Максат-міндеттер: ептілікті, жылдамдықты жақсарту (артқа қарамай, белгі бойынша жүгіру); жылдамдықты үдету кезінде белгі бойынша қозғалуды, жиі қадамдар жасауды, қолдың жігерлі қимылдарын үйрету.</p> <p>Өзіндік еркін ойын әрекеттері, қозғалыстарды дамыту. (дене шынықтыру)</p> <p>Максат-міндеттер: оңға, солға, айналаға бұрылыстармен секіру жаттығуларын жасау.</p>
<p>Серуеннен оралу</p> <p>11:50 - 12:00</p>	<p>Өз шкафын белгі бойынша тауып алуды, өз киімін өзі шешуді, өз қажеттері жайында айтуға машықтандыру. (мәдени-гигиеналық дағдылар, дербес әрекет)</p>				
<p>Түскі ас</p> <p>12:00 - 12:50</p>	<p>Гигиеналық дағдылар</p> <p>Максат-міндеттер. Балаларды сыртқы келбетін бақылауға үйрету; сабынды дұрыс қолдануды, қолды, бетті, құлақты тазалап жууды, жуынғаннан кейін құрғатып сүртуді, орамалды орнына ілуді, таракты және қол орамалды пайдалануды үйрету.</p> <p>Үстел басында мәдениетті тамақтану дағдыларын қалыптастыру: ас қасық пен шәй қасықты, шанышқыны, майлықты дұрыс қолдану; нанды үгітпеу, тамақты ауызды жауып, шайнау, ауызды толтырып сөйлемей.</p>				

	<p>Құралдар сабын. <i>Көркем сөз</i> Сабындаған кезінде Ашытады көзінді. Бола білсең төзімді. Тап-таза етер өзінді. Тазалықтың досы - Сабын деген осы. (мәдени-гигиеналық дағдылар, көркем сөз)</p>				
<p>Күндізгі ұйқы</p> <p><i>15:30 - 16:00</i></p>	Балалардың тыныш ұйықтауына жайлы жағдай тудызу.				
<p>Бірте-бірте тұрғызу, сауықтыру шаралары</p> <p><i>16:00 - 16:40</i></p>	<p>Ұйқыдан тұрғаннан кейін, төсекте жатып бірден жаттығу жасау, төсектерінен тұрып, корпелерін кері лақтырмай жатып жатқан күйінде балалар жалпы дамыту жаттығуларының аз мөлшерін орындайды; 2-3 минут төсекте жатқан гимнастика балалардың ұйқыдан ояну күйіне біртіндеп ауысуына бағытталған. Оянган балалармен өткізген дұрыс, қалғандары оянган кезде қосылады. Жылпақабандықтың алдын алу мақсатында денсаулық жолдарымен жүру.</p>				
<p>Бесін ас</p> <p><i>16:40 - 16:55</i></p>	Алдына қойған асқа назар аударту; дастарқан басында отыру мәдениеті, тамақтану мәдениетіне баулуға бағытталған жеке-дара жұмыс, этикет ережелері. (мәдени-гигиеналық дағдылар)				
<p>Балалардың дербес әрекеті (баяу қимылды ойындар, үстел үсті ойындары, бейнелеу әрекеті, кітаптар қарау және тағы басқа әрекеттер)</p> <p><i>16:55 - 17:00</i></p>	<p>Сурет салудан ойын-жаттығу "Тамшылар". Максат-міндеттер. Балаларды көлденең сызықтың "шатырдың" бойымен солдан оңға қарай, кезекпен, үстіден төмен қарай көкшіл тамшылар тізбектерін салуда жаттықтыру; шатырдан ағып жатқан тамшылар бейнесін салуға үйрету.</p> <p>"Гүлдер" имитациялық ойыны. - Балалар, бәріміз гүлдер боламыз. Менің</p>	<p>Драматизация. "Қарлығаштың құйрығы неге айыр?" ертегісін суреттерді қолдану арқылы сахналау. (көркем әдебиет)</p> <p>Қоршаған ортамен танысудан ойын-жаттығу "Судың қасиеті". Максат-міндеттер. Балалардың жылғаларды бақылай отырып, одан ағатын судың ерекше белгілері мен қасиетін қабылдау барысында танымдық-зерттеушілік дағдылары</p>		<p>Сөйлеуді дамытудан ойын-жаттығу "Көктем келді суретімен танысу". Максат-міндеттер. Балаларды "Көктем келді" суретімен таныстыру, сурет мазмұнын баяндау тәртібіне үйрету, көктем туралы білімдерін пысықтау.</p> <p>Математика негіздерінен ойын-жаттығу "Көктем тамшылары". Максат-міндеттер. Балаларды бірыңғай</p>	<p>Көркем әдебиеттен ойын-жаттығу "Ақшақар". Максат-міндеттер. Балаларды "Ақшақар" ертегісінің мазмұнымен таныстыра отырып, мәтін бойынша кейіпкерлер сөзін зейін қойып, мұқият тыңдауға үйрету, ертегі кейіпкерлерінің мінездері мен ерекшеліктерін бақылай білуге дағдыландыру.</p> <p>"Сүйікті ертегілер" үстел үсті ойыны.</p>

	<p>айтып отырған сөздерім бойынша қимылдарды жасайсыңдар. Балалар «гүлдерге» айналады (тізелерін бүгіп отырып, бастары мен қолдарын тізелеріне қойып, көздерін жұмады). Жерден кішкентай өскін өсіп шықты. Ол бойын күнге созып, баяу өсе бастады. Міне, гүлшанақ (бутон) пайда болды. Гүл бір күлтесін ашты (оң қолдарын жоғары созады), сонан соң екінші күлтесін ашты (сол қолын екінші жаққа созады), тағы екі күлтесі ашылды (екі қолдарын төменнен жоғарыға қарай созады), міне, гүл ашылды. Самал жел соқты, гүл желмен тербеле бастады. Ара ұшып келіп гүлге қонды. Педагог балалардың қимылдарды дұрыс жасауларын қадағалап отырады.</p>	<p>мен қызығушылықтарын, ойлауы мен тілін дамыту. Судың қасиеттері туралы білімдерін қалыптастыру.</p>		<p>ырғақтағы дыбыстардың санын заттардың санына сәйкестендіруге үйрету, дыбыстардың саны қанша болса, сонша затты қатарға салу (қоя), сәйкестендіру нәтижесін атап айту амалдарын игерту, қолдың ұсақ моторикасын, түйсікпен, құлақпен және көзбен қабылдау, есте сақтау, ойлау қабілеттерін, жағымды эмоцияларды дамыту</p>	<p>Мақсат-міндеттер балаларға сөйлемдерді, мәтіндерді дұрыс құруға, таным мәтінді қайтадай білуге үйрету, зейінді, бақылауды, есте сақтауды жаттықтыру (сөйлеуді дамыту, көркем әдебиет)</p>
<p>Балалармен жеке жұмыс 16.00 - 17.00</p>	<p>Саусақ жаттығулары Бас бармақ бастық екен, Сұқ саусақ сақтық екен, Ортан қол ойшыл екен, Аты жоқ саусақ тойшыл екен, Ал шынашак еңбекшіл қойшы екен.</p>	<p>"Көктем" тақпағын айтқызу. Мақсат-міндеттер. Бала тілін дамыту. "Көктем" (Көмек Ыбыраев) Бұлбұл сәйрап шат үнді, Ну тоғайға шақырды.</p>		<p>Зейінді дамытуға арналған жаттығу. "Бәрін байқау" (елеу, көру). Мақсат-міндеттер. Бір қатарға 5-7 (ең көбі - 10) зат немесе сурет орналастырып, оларды</p>	<p>"Қызғалдақ" өлеңін жаттау Қырқалардың төрінен Қаулап көзге ұрады Қызғалдақтар өңірді Қып-қызыл ғып тұрады (сөйлеуді дамыту және көркем әдебиет)</p>

	Бастық басқар, сақтық сақтар, Ойшыл ойла, тойшыл тойла Саусақтарды бүтеміз, Саусақтарды бүреміз Бүгін, бүгін саусақты, Сергіп қалдық, міне, біз. (сөйлеуді дамыту, дене шынықтыру)	Таудан асқан өзен де Бар даусымен "ақырды". Жайрандасып жас-кәрі, Құстар келе бастады. Қыс киген ақ шапанды, Көктем жыртып тастады. (сөйлеуді дамыту, қазақ тілі)		жауып қойыңыз. Заттарды 10 секунд ашып тұрып, қайта жабыңыз да, балаларға есінде қалған барлық заттарды атауын ұсыныңыз. Заттарды қайтадан 8-10 секунд ашып тұрып, балалардан заттардың қандай ретпен орналасқанын сұраныңыз. Кез-келген екі заттын орындарын ауыстырып, барлық заттарды қайтадан 10 секунд көрсетіңіз. Балалардан қандай заттарды орны ауысқанын сұраныңыз. Заттарға қарамай, әр заттың түсін айтып беруді сұраныңыз.	
Серуенге дайындық 16 ⁰⁰ - 17 ⁰⁰	Өзіне-өзі қызмет көрсетуге деген ұмтылысын қолдау: белгілі реттілікпен киінуге және шешінуге, тісті тазалауға, ұқыптылыққа, киіміндегі олқылықтарды байқауға, оларды ересектің көмегімен немесе өз бетінше реттеуге, ас ішу құралдарын орнымен қолдануға баулу.				
Серуен 17 ⁰⁰ - 18 ⁰⁰	Түскі серуендегі бақылауды жалғастыру. (қоршаған ортамен танысу, сөйлеуді дамыту, көркем әдебиет)				
Балалардың үйге қайтуы (ата-аналарға кенес) 18 ⁰⁰ - 18 ⁵⁰	Ата-аналарға кенес "Мектепке дейінгі жастағы балаларды отансүйгіштікке тәрбиелеу."	Әңгіме жүргізу: "Бала танымын дамытудың маңыздылығы".		Жаднама "Отбасына жағымды атмосфера сыйлау".	"Үйде демалысты қалай өткізу керек" әңгімелесу.

Тексерілді: сел

ТӘРБИЕЛЕУ-БІЛІМ БЕРУ ПРОЦЕСІНІҢ ЦИКЛОГРАММАСЫ					
Білім беру ұйымы (балабақша)	"Балабақша" Бөбекжайы" МЖҰЖ				
Топ:	Ортаңғы топ				
Тобы:	"Батаман"				
Балалардың жасы	3 жасар балалар				
Педагогтің аты-жөні	Шамшилова Ж				
Жоспардың құрылу кезеңі:	13.03-17.03.2023ж.				
Апта күндері	Дүйсенбі	Сейсенбі	Сәрсенбі	Бейсенбі	Жума
	13.03.2023ж	14.03.2023ж	15.03.2023ж	16.03.2023ж	17.03.2023ж
Күн тәртібі					
Балаларды қабылдау 8 ⁰⁰ -9 ⁰⁰	Таңғы сүзгі: балалардың терісін, дене қызуын, сыртқы келбетін тексеру. Балаларды жақсы көңіл күймен қарсы алу және оларға қолайлы жағдай жасау. Баланың көңіл күйін, оның жеке пікірін, қызығушылығын анықтау. (сөйлеуді дамыту)				
Ата-аналармен әңгімелесу, кеңес беру 8 ⁰⁰ -9 ⁰⁰	Балалардың балабақшадағы тәртібі жайлы әңгімелесу.				
Балалардың дербес әрекеті (баяу қимылды ойындар, үстел үсті ойындары, бейнелеу әрекеті, кітаптар қарау және тағы басқа әрекеттер) 8 ⁰⁰ -9 ⁰⁰	"Еңбекке баулу" Мақсат-міндеттер. Табиғат бұрышындағы кезекшілікті ұйымдастыру: табиғат мүйісіндегі мекендеушілерді күте білу.	"Еңбекке баулу" Мақсат-міндеттер. Табиғат бұрышындағы кезекшілікті ұйымдастыру: табиғат мүйісіндегі мекендеушілерді күте білу.	"Еңбекке баулу" Мақсат-міндеттер. Үстел үстіне ыдыс-аяқтарды, нан салатын ыдысты, шыны аяқтарды, шұңғыл табақты, майлық салатын ыдыстарды, тамақ ішу жабдықтарын: қасық, шанышқы, пышақты қойып шығу іскерліктерін дамыту.	"Еңбекке баулу" Мақсат-міндеттер. Ойыншықтар мен көмекші құралдарды өз бетінше және эстетикалық түрде орналастыру, шкафтарда тәртіпті сақтау, шаңды сүрту іскерліктерін жетілдіру.	"Еңбекке баулу" Мақсат-міндеттер. Даму орталықтарында кезекшілікті ұйымдастыру.
	"Қазақ халқының салт-дәстүрлеріне саяхат" дидактикалық ойыны. Мақсат-міндеттер:	"Әдемі кілемшелер" дидактикалық ойыны. Мақсат-міндеттер: бөліктерден кілемше жасауға үйрету;	"Киіз үйді құрастыр" дидактикалық ойыны. Мақсат-міндеттер: балалардың ойлау қабілеттерін дамыту,	Ұлттық ойын. Хан алшы «Хан алшы» — қазақ халқының ұлттық ойындарының бірі асық	Саусақ жаттығуы. "Бір-бір кесе алайық". Мақсат-міндеттер. Балаларды көркем сөзді айтып, білгілі

	<p>тәрбие берушілердің қазақ халқының салт-дәстүрлері жайлы білімдерін жинақтау, білетін және үйренген ақпараттарын өзара ұштастырып, сын тұрғысынан ойлауға, талқылауға үйрету, салт-дәстүрлерді құрметтеп, қадірлей білуге, мейірімділікке тәрбиелеу.</p> <p>(сөйлеуді дамыту, қоршаған ортамен танысу)</p>	<p>қабылдау, ес, зейін үрдістерін дамыту; ұйымшылдыққа тәрбиелеу.</p> <p>(математика негіздері)</p>	<p>қағаз қиындарынан киіз үйді құрастыру.</p> <p>Педагог: - Балалар, қазір біз "Киіз үйді құрастыр" дидактикалық ойынын ойнаймыз. Ойынның шарты: алдарыңда киіз үйді құрастыратын қиындар бар. Мен ретімен киіз бөліктерін атап отырамын, сендер ойланбастан сол бөлікті тез алып, қағаз бетіне қойып, құрастырып шығарыңдар. Кідіріп қалған жұмыстар есенке алынбайды. Педагог балалармен бірге ойынды қадағалап отырады, соңында жаксы ойнаған балаларға киіз үй бейнеленген таңбалауыштар үлестіріледі.</p> <p>(жансыру)</p>	<p>ойынның бір түрі. Ойынға 5 немесе 10 бала қатысады. Көп асықтың ең ірісі қызыл түске боялады. Бұл асық «Хан асығы» болып саналады. Асықтар тізін қойған соң, ойын бастаушы «Хан асығымен» оларды көздеп, құлатады. Құлаған асықтарды жинап алады. Егер «Хан асығы» бүк, шік, тайқы қиындарымен түссе, ойын бастаушы жақын құлаған асықтарды ата береді. Егер ойын бастаушы асықтарды қонымен құлатып алса немесе басқа асықтарымен атса, онда ойынды келесі бала жалғастырады. Ең соңында, «Хан асығы» кімнің қасында қалса, сол бала жеңіске жетеді. Келесі ойынды жеңіске жеткен бала жалғастырады.</p> <p>(дене шынықтыру)</p>	<p>қиындарды жасауға үйрету; дыбыстық тіл мәдениетін дамыту; қиыншылыққа бөленуге биюу.</p> <p>- Достарханды дайындап болса, (алақандарды өзара уқалау) Қонақтарға жайыласа, (шаналақтау) Бір-бір кесе алайық, (екі алақанды қырынан қосып, кесе үксас пішініді құру) Суыды ма, қарайық, (жасанды кесе ішіне, алақандардың ішкі жағына үрлеу) (сөйлеуді дамыту, дене шынықтыру)</p>
<p>Танертенгі жағтығу</p> <p>8⁰⁰ - 8³⁰</p>	<p>Жалпы дамыту жағтығулары.</p> <ol style="list-style-type: none"> 1. Бастанқы қалып: негізгі тұрыс. 1.1. Екі жакқа созылған қолдарды жоғары көтеру-қолдарды түсіру. 2. Бастанқы қалып: қолды кеуде түсында бүтін ұстап, етпетімен жату. 2.1. Қолдарын алға созып, қарағай бүршіктерін нұсқаушыға көрсету; алға тік қарап, қарағай бүршіктерін ныққа қою. Дененің жоғарғы бөлігін қатты имеуге тырысу керек. 3. Бастанқы қалып: қолды екі жанға қойып, шалқақдан жату. Қол мен аяқты бір уақытта көтеру, қолды тобыққа тигізу. 				

	<p>3.1 Бастанқы калыпка оралу.</p> <p>4. Бастанқы калып: негізгі тұрыс.</p> <p>4.1. Қарағай бүршіктерін ұстап, бір орында тұрып секіру. Баюу жүру.</p> <p>(дене шынықтыру)</p>				
<p>Таңғы ас</p> <p>9⁰⁰ - 9³⁰</p>	<p>Гигиеналық дағдылар</p> <p>Максат-міндеттер. Балаларды сыртқы келбетін бақылауға үйрету; сабынды дұрыс қолдануды, қолды, бетті, құлақты тазалап жууды. жуынғаннан кейін құриатып сүртуді, орамалды орына ілуді, тарақты және қол орамалды пайдалануды үйрету.</p> <p>Үстел басында мәдениетті тамақтану дағдыларын қалыптастыру: ас қасық пен шай қасықты, шанышқыны, майлықты дұрыс қолдану; нанды үгітпеу, тамақты ауызды жауып, шайнау, ауызды толтырып сөйлемей.</p> <p>Құралдар: сабын.</p> <p><i>Көркем сөз</i></p> <p>Сиқырлы ғой қасығым, Жылдам жеймін асымды. Міне тамақ, міне шай, Тым асықпай, жеші жәй.</p> <p><i>Салт-дәстүр. Наурыз көже</i></p> <p>Ұлыстың ұлы күні әр үйде пісірілетін жеті дәмнен тұратын қасиетті әрі дәстүрлі көже. Бұл көжеден барлық адам ауыз тиюге тиіс және оны әр үй дайындайды.</p> <p>(мәдени-гигиеналық дағдылар, көркем сөз)</p>				
<p>Ұйымдастырылған іс-әрекетке дайындық</p> <p>9³⁰ - 9⁴⁰</p>	<p>Шаттық шеңбері</p> <p>Максат-міндеттері.</p> <p>Балаларға эмоционалды жағымды көңіл-күй мен ұйымдастырылған іс-әрекетті мотивациялық дайындықты қалыптастыру,</p> <p>балаларға бір-бірімен сәлемдесуге мүмкіндік беру, ұжымда достыққа тәрбиелеу.</p> <p>Көтеріліп шанырақ, Уықтары шанышылар. Кергелер керіліп, Өрімдей боп өрілер. Бәріміз жүрсек айналып, Киіз үй болып көрінер. (сөйлеуді дамыту)</p>	<p>Зейінді дамытуға арналған жаттығу.</p> <p>"Зат іздеу".</p> <p>Максат-міндеттер.</p> <p>Ойынға қатысатын балалар бөлмеден шығады. Осы уақытта кішкентай бір затты (сақина, өшіргіш) көрінетін жерге қойыңыз. Балалар бөлмеге кезектесіп кіреді; оларға бөлмені айналып шығып, қандай жаңа зат пайда болғанын атауға мүмкіндік беріледі. Тапсырманы орындай алмаған бала айып ұпаймен келесі</p>	<p>«Әдепті сөздер шеңбері»</p> <p>Ойынның максат-міндеттері: сыпайы қарым-қатынас жасауға үйрету, зейінділікке, мейірімділікке баулу.</p> <p>Балалар шеңберге тұрады, бір-біріне ойыншықты бере отырып, әдепті сөздер айтады.</p> <p>(сөйлеуді дамыту, әлеуметтік-эмоционалды дағдылар)</p>	<p>«Менің көңіл-күйім»</p> <p>Ойынның максат-міндеттері: мейірімділікке, жақын адамның көңіл-күйін көре білуге тәрбиелеу.</p> <p>Балалар кезек-кезек жылдың қай мезгілі, табиғат құбылысы, ауа-райы олардың бүгінгі көңіл-күйіне ұқсас екенін айтады.</p> <p>Салыстыруды тәрбиеші бастауы тиіс: «Менің көңіл-күйім көгілдір аспандағы ақ ұлпа бұлттарға ұқсайды, сенің көңіл-күйің қандай?» деп, балаларды ойынға</p>	<p>Шаттық шеңбері</p> <p>Балалар бір-біріне қарама-қарсы тұрып, әр балалар құшақтасып, қыз балалар қол алысып Наурызға арнап ең тілектерін білдіреді. Наурыз мерекесі қатты болсын! Ақ көп болсын! Жақсылық мол болсын! Береке - бірлік болсын! (сөйлеуді дамыту, әлеуметтік-эмоционалды дағдылар)</p>

		айналымға өтеді. (танымдық дағдылар)		тартады. Ойынның соңында тәрбиеші қорытындылайды -- бүгін топтың көңіл-күйі қандай: көңілсіз, көңілді, күлкілі, ыза-лы екенін айтады. Қолайсыз ауа-райы, суық, жаңбыр, түнерген аспан сияқты агрессивті элементтер эмоционалды күйзелісті көрсететінін түсіндіру керек. (сөйлеуді дамыту, әлеуметтік-эмоционалды дағдылар)	
Білім беру ұйымының кестесі бойынша ұйымдастырылған іс-әрекет <i>9⁴⁰ - 10⁴⁰</i>	Дене шынықтыру "Наурыз келді, алақай!" Максат-міндеттер. Балалардың сап түзеп бірінің артынан бірі шеңбер бойымен арақашықтық сақтап, бағытты өзгертіп жүгіру қабілетін жетілдіру; шеңбер бойымен бір-бірінің қолынан ұстап жүгіруге үйрету; 4-6 м қашықтыққа тура бағытта еңбектеуге үйрету.	Дене шынықтыру "Наурыз құтты болсын!" Максат-міндеттер. Балаларда тізені биікке көтере отырып жүру дағдыларын дамыту; арқан бойымен жүру кезінде тепе-теңдікті сақтау дағдыларын қалыптастыру; гимнастикалық қабырға бойымен жоғары өрмелеу және одан төмен түсу дағдыларын жетілдіру	Музыка (Маман жоспары бойынша)	Дене шынықтыру "Наурыз мерекесі келді". Максат-міндеттер. Балаларда көлбеу қойылған тақтай үстінде жүруге үйрету; бір орыннан ұзындыққа секіру дағдыларын дамыту; негізгі қасиеттерді-шапшаңдық, ептілікті дамыту; құм салынған қапшықшаны оң және сол қолымен алысқа лақтыру дағдыларын дамыту.	Қазақ тілі Наурызым, армысың! «Наурыз мейрамы» тақырыбына байланысты қазақ тіліндегі мәтінді тыңдауды және түсінуді, Наурыз тойының нышандарын білдіретін барлық сөздерді қолдануды, зат есім мен етістіктен тұратын сөз тіркестерін таңдауды үйретуді аяқтау.
Серуенге дайындық <i>10⁴⁰ - 10⁵⁰</i>	Өзіне-өзі қызмет көрсетуге деген ұмтылысын қолдау: белгілі реттілікпен киінуге және шешінуге, тісті тазалауға, ұқыптылыққа, киіміндегі олқылықтарды байқауға, оларды ересектің көмегімен немесе өз бетінше реттеуге, ас ішу құралдарын орнымен қолдануға баулу. (мәдени-гигиеналық дағдылар)				
Серуен	Қоғамдық өмір	Теректің бүршігін	Көктемде қайың	Көктем кезіндегі	Құрылыс

<p>1050-1150</p>	<p>құбылыстарын бақылау: "Жүретін бөлік". (қоршаған ортамен танысу, сөйлеуді дамыту) Мақсат-міндеттер: балалардың байқағыштығын, ойлау қабілеттерін дамыту. Шығармашылық тапсырмалар: "Кел, ойнайық, балақай!" (әлеуметтік-эмоционалды дағдылар) Мақсат-міндеттер: пантомимикалық дағдыларды дамыту, эмоционалды көңіл-күйлерін көтеруге ықпал ету. Қимыл-қозғалыс ойындары: "Жоғары". (дене шынықтыру) Мақсат-міндеттер: физикалық қасиеттерін, ептілігін, бұлшық ет, тыныс алу қимылдарын дамыту. Өзіндік еркін ойын әрекеттері, қозғалыстарды дамыту: "Қуып жет". (дене шынықтыру) Мақсат-міндеттер: жүгіру жылдамдығын, төзімділікті дамыту.</p>	<p>бақылау. (қоршаған ортамен танысу, сөйлеуді дамыту) Мақсат-міндеттер: учаскедегі ағаштармен танысуды жалғастыру; бүршік жапырақтың үйі деген түсінік қалыптастыру. Ересек адамдармен орындалатын қарапайым еңбек тапсырмалары (бұтақтар мен ескі жапырақтарды жинау). (еңбек іс-әрекеті) Мақсат-міндеттер: бірлесіп жұмыс істеуге деген ұмтылысты насихаттау, бір-бірімен сөйлесу қуанышын сезіну. Қимыл-қозғалыс ойындары: "Жүгіріп секір", "Кім жол бойымен жылдам жүгіреді?" (дене шынықтыру) Мақсат-міндеттер: ұшу кезінде жақсы секіру техникасына қол жеткізу. Өзіндік еркін ойын әрекеттері: бөренемен жүру техникасын жетілдіру. (дене шынықтыру) Мақсат-міндеттер: бөренемен жүру кезінде</p>	<p>ағаштарын бақылау. (қоршаған ортамен танысу, сөйлеуді дамыту) Мақсат-міндеттер: ағаштардың көктемде тіршілік ету ерекшеліктері туралы білімдерін қалыптастыру; өсімдіктерге деген құрмет сезімін тәрбиелеу. Ересек адамдармен орындалатын қарапайым еңбек тапсырмалары: "Табиғаттың жас көмекшілері" операциясы. (еңбекке баулу) Мақсат-міндеттер: байқау қабілетін дамыту, тіршілік иелеріне қолайлы жағдай жасауға ұмтылу, табиғаттағы мінез-құлық ережелерін сақтау. Қимыл-қозғалыс ойындары: "Айна", "Күн мен түн". (дене шынықтыру) Мақсат-міндеттер: қимылдардың көркемдігі мен мәнерлілігін дамыту. Өзіндік еркін ойын әрекеттері.</p>	<p>аспанды бақылау. (қоршаған ортамен танысу, сөйлеуді дамыту) Мақсат-міндеттер: балаларды аспанның түсіне, бұлттардың өзгеруіне, күннің көкжиектен жоғары орналасуына байланысты көктем белгілерін байқауға үйрету. Ересек адамдармен бірге орындалатын қарапайым еңбек тапсырмалары (балаларға аймақты қардан тазартуға көмектесу). (еңбек дағдылары) Мақсат-міндеттер: қамқор болуға, достыққа тәрбиелеу. Қимыл-қозғалыс ойындары: "Біз көңілді балалармыз". (дене шынықтыру) Мақсат-міндеттер: ойын ережелерін бекіту, ептілік жылдамдығын дамыту. Өзіндік еркін ойын әрекеттері, қозғалыстарды дамыту: "Ең жылдам". (дене шынықтыру) Мақсат-міндеттер: жылдам жүгіру кезінде</p>	<p>жабдықтарын бақылау. (қоршаған ортамен танысу, сөйлеуді дамыту) Мақсат-міндеттер: құрылыстың әртүрлі кезеңдеріндегі технологияның рөлі туралы, құрылысшы мамандығы туралы білімдерін бекіту және кеңейту; ересектердің еңбегіне құрмет сезімін дамыту. Ересек адамдармен бірге орындалатын қарапайым еңбек тапсырмалары (ересектерге ағаш отырғызуға көмектесу (ағашты ұстау, отырғызғаннан кейін суару). (еңбек дағдылары) Мақсат-міндеттер: еңбекке және табиғатқа құрметпен қараудың үлгісін көрсету. Қимыл-қозғалыс ойындары: "Ормандағы аю", "Лақтырып, ұстап ал". (дене шынықтыру) Мақсат-міндеттер: белгі бойынша жылдам қозғалу қабілетін бекіту; қозғалысты жақсарту. Өзіндік еркін ойын</p>
------------------	--	---	--	---	--

		тепе-теңдік дағдыларын бекіту.	қозғалыстарды дамыту: "Дорба". (дене шынықтыру) Мақсат-міндеттер: екі аяқпен секіру іскерліктерін жетілдіру.	жаттығу, ептілікті, физикалық қасиеттерді дамыту.	әрекеттері: бәрімен жүру. Мақсат-міндеттер: теппе-теңдікті сақтау қабілетін бекіту. (дене шынықтыру)
Серуеннен оралу <i>11⁵⁰ - 12⁰⁰</i>	Өз шкафын белгі бойынша тауып алуды, өз киімін өзі шешуді, өз қажеттері жайында айтуға машықтандыру. (мәдени-гигиеналық дағдылар, дербес әрекет)				
Түскі ас <i>12⁰⁰ - 12⁵⁰</i>	<p>Гигиеналық дағдылар Мақсат-міндеттер: Балаларды сыртқы келбетін бақылауға үйрету; сабынды дұрыс қолдануды, қолды, бетті, құлақты тазалап жууды, жуынғаннан кейін құрғатып сүртуді, орамалды орнына ілуді, тарақты және қол орамалды пайдалануды үйрету. Үстел басында мәдениетті тамақтану дағдыларын қалыптастыру: ас қасық пен шөй қасықты, шанышқыны, майлықты дұрыс қолдану; нанды үгітпеу, тамақты ауызды жауып, шайнау, ауызды толтырып сөйлемей.</p> <p>Құралдар: сабын. Көркем сөз Сиқырлы гой қасығым, Жылдам жеймін асымды. Міне тамақ, міне шай. Тым асықпай, жеші жәй. Салт-дәстүр. Наурыз көже Ұлыстың ұлы күні әр үйде пісірілетін жеті дәмнен тұратын қасиетті әрі дәстүрлі көже. Бұл көжеден барлық адам ауыз тиюге тиіс және оны әр үй дайындайды. (мәдени-гигиеналық дағдылар, көркем сөз)</p>				
Күндізгі ұйқы <i>12⁵⁰ - 13¹⁰</i>	Балалардың тыныш ұйықтауына жайлы жағдай туғызу.				
Бірте-бірте тұрғызу, сауықтыру шаралары <i>13¹⁰ - 13⁴⁰</i>	Қайық жаттығуы (ішпен жату, қолдар иектің астында, жоғары тартылып, еңкею, тербелу). Жалпақтабандықтың алдын алу мақсатында денсаулық жолдарымен жүру. Алған білімдерін бекітіп, мәдени-гигиеналық дағдыларын орындау. (мәдени-гигиеналық дағдылар, дене шынықтыру)				
Бесін ас <i>13⁴⁰ - 14⁰⁰</i>	Алдына қойған асқа назар аударту; дастарқан басында отыру мәдениеті, тамақтану мәдениетіне баулуға бағытталған жеке-дара жұмыс; этикет ережелері. (мәдени-гигиеналық дағдылар)				
Балалардың дербес әрекеті (баяу қимылды ойындар, үстел үсті ойындары, бейнелеу әрекеті, кітаптар қарау және тағы басқа)	Сөйлеуді дамытудан ойын-жаттығу "Дастарханды жаямыз" Мақсат-міндеттер. Балаларды Наурыз мейрамына қатысты	Құрастырудан ойын-жаттығу "Үй салайық". Мақсат-міндеттер. Балаларға кірпіштерді еден қалпында жатқан	"Дастарханды жаямыз" дидактикалық ойыны. Мақсат-міндеттер: балаларға үстелге қойылатын ыдыстар	"Қонақ күтеміз" сөздік жаттығуы. - Мінекей, қонақтар келіп қалыпты. Олар сендерге шашу сыйлайды.	Қоршаған ортамен танысудан ойын-жаттығу "Наурыз гүлдері". Мақсат-міндеттер. Балалардың наурыз

<p>әрекеттер)</p> <p>16⁰⁰ - 17⁰⁰</p>	<p>қонақты күту рәсімімен таныстыру, ыдыстардың атауларын қайталау; «сиқырлы» сөздер мен әдептіліктің қарапайым ережелері жөнінде мағлұмат беру.</p>	<p>екі қос білеудің үш жағы бойына тігінен қойып, қабырғаларды қалап, үстінен екі призмамен, шатырмен жауып, үй құрастыруға үйрету; құрастыру барысын, құрылыс материалдарының қалпын үнемі түзеп отыруға бейімдеу.</p>	<p>мен азық-түліктерді атап айтқызу, қонақ күту дәстүрімен таныстыру. Барысы: балалардың алдында дастарқанды жаю тәртібі көрсетіледі. Бір бала шақырылып педагогтің тапсырмасын орындайды. Кезекпен дастарқанға қойылған ыдыстар аталып, қажеті анықталады. (сөйлеуді дамыту, қазақ тілі)</p>	<p>Кәмпиттен шашу жасау. Балалар кәмпиттерді теріп алғаннан кейін, орындарына отырады. - Ал, қонақтар, мерекелі дастарқаннан дәм татып, шай ішіңдер! (шай құюды көрсету) - Балалар, мен Данаға: "Дана, бауырсақ же" - деп ұсынамын. - Салтанат, сен қонжыққа не дейсің? "Қонжық, шелпек же! Ас бөлесің!" - Іңкәр (Батыр, Жомарт), Данаға (қонаққа) сен не дейсің? Дұрыс, шай іш (бауырсақ же). (сөйлеуді дамыту)</p>	<p>гүлдерін бақылай отырып, олардың қар астынан пайда болатын ерекше белгілерін қабылдау барысында қарапайым тәжірибе және зерттеу дағдылары мен қызығушылықтарын, ойлауы мен тілін дамыту. Наурыз гүлдері туралы білімдерін қалыптастыру.</p>
<p>Балалармен жеке жұмыс</p> <p>16⁰⁰ - 17⁰⁰</p>	<p>"Сүттен жасалатын тағамдарды ата" дидактикалық ойыны. Мақсат-міндеттер: балалардың сүттен жасалатын тағамдарды ажырату іскерліктерін дамыту. – Балалар, қазір біз "Сүттен жасалатын тағамдарды ата" ойынын ойнаймыз. Ол үшін екі топқа бөлінесіңдер. Орындықтарға жайғасып алыңдар. Енді, мен музыканы</p>	<p>"Әдептілік" тақпағын айтқызу. Мақсат-міндеттер. Бала тілін дамыту. "Әдептілік" (Өмірбай Өмірзақов). Рұқсатсыз бақшаға, Бақыт тіпті бармайды. Көрнеу қойған ақшаға, Суық қолын салмайды. Айтқан ақыл өзінің Есінен бір кетпейді. Жолда үлкен кісінің Алдын орап өтпейді. (сөйлеуді дамыту және көркем әдебиет)</p>	<p>"Биші" тақпағын айтқызу. Мақсат-міндеттер. Бала тілін дамыту. "Биші" (Тоқбай Исабеков). Биле, Алмашжан, билеші, Әжең көріп, жасарсын. Билей берсең күнде осы, Шара апаңнан асарсың. (сөйлеуді дамыту және көркем әдебиет)</p>	<p>"Судың қасиеттерін ата" дидактикалық ойыны. Мақсат-міндеттер: судың қасиеттері жайлы білімдерін толықтыру. - Балалар, қазір біз "Судың қасиеттерін ата" дидактикалық ойынын ойнаймыз. Ойынның шарты мынадай: мен "Су" дегенде судың қасиеттерінің біреуін орындарыңнан тұрып айтасыңдар. Екі топқа бөлініп, жауап беруге дайындалыңдар. Қай</p>	<p>"Наурыз" тақпағын жаттау. Қарды ерітіп жылғасы, Наурыз келді – жыл басы. Шуақ төкті жарық күн, Мейрамында халықтың. Бата беріп атамыз, Бата беріп апамыз. Тәтті болып жасалған Наурыз дәмін татамыз. Б. Жақыпов (сөйлеуді дамыту және көркем әдебиет)</p>

	қосамын, сол музыка аяқталғанына, сендер топпен ақылдасып, қандай сүттен жасалатын тағамдар бар, соларды атайсыңдар. Қай топ тағамдар санын көп айтады, сол топ жеңеді. Жақсы ойнаған топтың балаларына қазақтың ұлттық киімдері бейнеленген таңбалауыштар үлестіріледі. Педагог: – Балалар, маған портфолиоларыңды ашып көрсетіңдерші! Жарайсыңдар, енді таңбалауыштарыңды салып қойыңдар. (сөйлеуді дамыту, қоршаған ортамен танысу)			топ жылдам, әрі дұрыс жауап берсе, сол топтың балалары жеңіске жетеді. Педагог ойынды өзі басқарып отырады. Жақсы орындаған топтың балаларына сарқырама бейнеленген таңбалауыштар үлестіріледі. (қоршаған ортамен танысу)	
Серуенге дайындық 16 ⁰⁰ – 17 ⁰⁰	Өзіне-өзі қызмет көрсетуге деген ұмтылысын қолдау: белгілі реттілікпен киінуге және шешінуге, тісті тазалауға, ұқыптылыққа, киіміндегі олқылықтарды байқауға, оларды ересектің көмегімен немесе өз бетінше реттеуге, ас ішу құралдарын орнымен қолдануға баулу.				
Серуен 17 ⁰⁰ – 18 ⁰⁰	Түскі серуендегі бақылауды жалғастыру. (қоршаған ортамен танысу, сөйлеуді дамыту, көркем әдебиет)				
Балалардың үйге қайтуы (ата-аналарға кенес) 18 ⁰⁰ – 18 ³⁰	Тәрбие шарттарын анықтау туралы ата-аналармен жеке әңгімелесу.	Балалардың балабақшадағы тәртібі жайлы әңгімелесу.	Ата-аналарға тәрбиеленушілердің денсаулық жағдайы туралы ақпарат беру.	Жаднама. "Біз балаларға ертегілер оқымыз".	Балалардың балабақшадағы оқу үлгерімі жайлы әңгімелесу.

Тексерілді: *с.с.с.*

ТӘРБИЕЛЕУ-БІЛІМ БЕРУ ПРОЦЕСІНІҢ ЦИКЛОГРАММАСЫ					
Білім беру ұйымы (балабақша)	«Балабақ» Бөбекжайы» МТЖ				
Топ:	Ортаңғы топ				
Тобы:	«Заман»				
Балалардың жасы	3 жасар балалар				
Педагогтің аты-жөні	Әсел Т.				
Жоспардың құрылу кезеңі:	20.03-24.03.2023ж.				
Апта күндері	Дүйсенбі	Сейсенбі	Сәрсенбі	Бейсенбі	Жұма
Күн тәртібі	20.03.2023ж.				24.03.2023ж.
Балаларды қабылдау 8 ⁰⁰ - 8 ⁰⁰	Таңғы сүзгі: балалардың терісін, дене қызуын, сыртқы келбетін тексеру. Балаларды жақсы көңіл күймен қарсы алу және оларға қолайлы жағдай жасау. Баланың көңіл күйін, оның жеке пікірін, қызығушылығын анықтау. (сөйлеуді дамыту)				
Ата-аналармен әңгімелесу, кеңес беру 8 ⁰⁰ - 8 ⁰⁰	Ата-аналармен "Отбасында баланы еңбекке тәрбиелеу" тақырыбында әңгімелесу, кеңестер беру.				
Балалардың дербес әрекеті (баяу қимылды ойындар, үстел үсті ойындары, бейнелеу әрекеті, кітаптар қарау және тағы басқа әрекеттер) 8 ⁰⁰ - 8 ⁰⁰	"Еңбекке баулу" Мақсат-міндеттер. Балаларға балалар еңбегін әңгімелеп беру; кезекшілерді өз істеріне дұрыс үйретіп, тостағанды тұтқасынан, нан салуға арналған ыдысты екі қолымен ұстауды т.б.. естеріне салып отыру.				"Еңбекке баулу" Мақсат-міндеттер. Өсімдіктерді суару, жемсалғышты, астауды, көкөністерді жуу; астауға су құю.
	Иллюстрациялық суреттер қарастыру. Мақсат-міндеттер. "Салт-дәстүрлер" тақырыбында иллюстрациялық суреттерді қарастыру.				"Күн мен түн" қимыл- қозғалыс ойыны. Мақсат-міндеттер: белгілер бойынша жылдам жүгіруді, зейінді дамыту; дене мүшелерін нығайту.

	<p>(сөйлеуді дамыту)</p> <p>"Бет орамалға лайық жамауларды табу" дидактикалық ойыны.</p> <p>Максат-міндеттер: геометриялық пішіндерді ажыратуға, салыстыруға жаттықтыру; логикалық ойлау қабілеттерін дамыту.</p> <p>(математика негіздері)</p>				<p>(дене шынықтыру)</p> <p>Дамыту ойыны: "Айна".</p> <p>Максат-міндеттер: балалардың зейінін, есте сақтау қабілетін, сөйлеу және қозғалыс белсенділігін дамыту.</p> <p>Ойын барысы. Балалар шеңберге шығады. Санамақ көмегімен таңдалған бала шеңбердің ортасына орналасады.</p> <p>Қалғандары айтады: - Біріміз бәріміз, Бірімізден біріміз. Қайталаймыз, қалмаймыз, Ұйықтамаймыз, талмаймыз.</p> <p>- Асан (Аида, Мансұр) бізге көрсеттер.</p> <p>Тағайындалған балалар шеңбердің ортасындағы бала әртүрлі қимылдарды көрсетеді, қалған балалар қайталайды.</p>
<p>Танертенгі жаттығу</p> <p>8⁰⁰ - 8¹⁰</p>	<p>Жалпы дамыту жаттығулары.</p> <p>1. Бастапқы қалып: негізгі тұрыс.</p> <p>1.1. Екі жакқа созылған қолдарды жоғары көтеру-қолдарды түсіру.</p> <p>2. Бастапқы қалып: қолды кеуде тұсында бүгіп ұстап, етпетімен жату.</p> <p>2.1. Қолдарын алға созып, қарағай бүршіктерін нұсқаушыға көрсету; алға тік қарап, қарағай бүршіктерін ныққа қою.</p> <p>Дененің жоғарғы бөлігін қатты имеуге тырысу керек.</p> <p>3. Бастапқы қалып: қолды екі жанға қойып, шалқақтан жату. Қол мен аяқты бір уақытта көтеру, қолды тобыққа тигізу.</p> <p>3.1 Бастапқы қалыпқа оралу.</p> <p>4. Бастапқы қалып: негізгі тұрыс.</p>				

	4.1. Қарағай бүршіктерін ұстап, бір орында тұрып секіру. Баяу жүру. (дене шынықтыру)				
Таңғы ас 9 ⁰⁰ - 9 ³⁰	<p>Гигиеналық дағдылар</p> <p>Мақсат-міндеттер. Балаларды сыртқы келбетін бақылауға үйрету; сабынды дұрыс қолдануды, қолды, бетті, құлақты тазалап жууды, жуынғаннан кейін құргатып сүртуді, орамалды орнына ілуді, тарақты және қол орамалды пайдалануды үйрету.</p> <p>Үстел басында мәдениетті тамақтану дағдыларын қалыптастыру: ас қасық пен шәй қасықты, шанышқыны, майлықты дұрыс қолдану; нанды үгітпеу, тамақты ауызды жауып, шайнау, ауызды толтырып сөйлемей.</p> <p>Құралдар: сабын.</p> <p>Көркем сөз</p> <p>Нан қосып же тоясың.</p> <p>Тәбетің де ояныс.</p> <p>Тойып алған балақай.</p> <p>Асыр салып ойнасың.</p> <p>(мәдени-гигиеналық дағдылар, көркем сөз)</p>				
Ұйымдастырылған іс-әрекетке дайындық 9 ³⁰ - 9 ⁴⁰	<p>Шаттық шеңбері</p> <p>Балаларға жағымды эмоциялық ахуалды ұйымдастыру үшін бәсеңдеу дыбыста салмақты әуенжазбасын қосуға болады.</p> <p>Неткен сұлу көктем шәк!</p> <p>Көгалда өскен бақбақ.</p> <p>Сары түс мұнда көп екен.</p> <p>Күннің көзі – нұр көктем.</p> <p>(сөйлеуді дамыту)</p>				<p>Шаттық шеңбері</p> <p>Мақсат-міндеттер. Балаларға эмоционалды жағымды көңіл-күй мен ұйымдастырылған іс-әрекетіне мотивациялық дайындықты қалыптастыру, балаларға бір-бірімен сәлемдесуге мүмкіндік беру, ұжымда достыққа тәрбиелеу.</p> <p>Күнмен бірге тұрамыз, Құспен бірге ән саламыз</p> <p>Қайырлы таң! Ашық күн!</p> <p>Көңілді біз тұрамыз.</p> <p>Күлім қағып қолымды, 1,2,3 деп соғайын.</p> <p>(сөйлеуді дамыту)</p>
Білім беру ұйымының кестесі бойынша ұйымдастырылған іс-әрекет	<p>Көктемгі демалыс.</p> <p>(сюжетті ойындар, үстел үсті ойындар, театр қойылымдары,</p>				<p>Көктемгі демалыс.</p> <p>(сюжетті ойындар, үстел үсті ойындар, театр қойылымдары,</p>

940 - 1040	басқатырғыш, логикалық ойындар, қыс қызығына байланысты суреттер баяу)				басқатырғыш, логикалық ойындар, қыс қызығына байланысты суреттер баяу)
Серуенге дайындық 1040 - 1050	Өзіне-өзі қызмет көрсетуге деген ұмтылысын қолдау: белгілі реттілікпен киінуге және шешінуге, тісті тазалауға, ұқыптылыққа, киіміндегі олқылықтарды байқауға, оларды ересектің көмегімен немесе өз бетінше реттеуге, ас ішу құралдарын орнымен қолдануға баулу. (мәдени-гигиеналық дағдылар)				
Серуен 1050 - 1150	Ауладағы құстарды бақылау (шығаратын дыбыстары). (қоршаған ортамен танысу, сөйлеуді дамыту) Мақсат-міндеттер. Балаларды құстардың шиқылдаған дыбыстарын тыңдауға ынталандыру; құстардың дыбыстарына еліктеуге үйрету. - Балалар, тыныш тұрайықшы. Естіп тұрсындар ма? Бұл нелердің дыбыстары шығады? Біреу "шынық- шынық" деген дыбыстарды шығарады. - Иә, бұл құстар шиқылдайды. - Құстар ұқсап дыбыстайықшы. Жарайсындар! Еңбекке баулу тапсырмалары: балаларды учаскедегі орындықтарды кылшақтар арқылы				"Көшелер". (қоршаған ортамен танысу, сөйлеуді дамыту) Мақсаты: балалардың көше, жол туралы ойларын нақтылау және кеңейту; жүк және жеңіл көліктер туралы; көшеде өзін-өзі ұстау ережелері туралы қарапайым білім беру, байқағыштықты дамыту. Ересек адамдармен бірге орындалатын қарапайым еңбек тапсырмалары (қоқыстарды жинау). (еңбек дағдылары) Мақсат-міндеттер: ұжыммен жұмыс істеу дағдыларын дамыту. Қиын-қозғалыс ойындары: "Ұстап ал", "Үшінші артық". Мақсат-міндеттер: ептілікті, жүгіру жылдамдығын дамыту. (дене шынықтыру) Өзіндік еркін ойын әрекеттері.

	<p>тазалауға шақыру. (еңбек дағдылары) Мақсат-міндеттер: балаларды ересектің үлгісіне еріп, қарапайым еңбек әрекеттерін жасауға машықтандыру; топтастырымен бірге әрекет етуге, тазалыққа баулу; жағымды эмоцияларды дамыту. "Қаздар" қимылды ойыны. (дене шынықтыру) Мақсат-міндеттер. Балаларды көркем сөз мәтінін мұқият тыңдап, белгілі сигнал сөзін естіген кезде, бір бағытта, бір-біріне соғылмай, жүгіруге үйрету; жүгіруде қолдарын жан-жаққа бұлғап, қаздың қимылын қайталауға ынталандыру; айтылған сөздер мен жаттығудан жағымды әсер алуға баулу. Педагог балаларға ойын шартын түсіндіреді: "Балалар, сендер қаз құстары боласыздар. Мені мұқият тыңдаңдар. Сөздерді менің соңымнан қайталауға болады. Мен "бидай шаш" сөздерін</p>				<p>қозғалыстарды дамыту, допты лақтыру және қағып алу. Мақсат-міндеттер: ептілікті, лақтыру қимылын дамыту, салауатты өмір салтын қалыптастыру. (дене шынықтыру)</p>
--	---	--	--	--	---

	<p>айтканда, маған карай колдарыңды былай жайып, бұлғап, барлығын жүтіресіңдер. Педагог қаздардың қимылдарын балаларға біраз қайталағалы. Балалар бір жаққа ауысып кеткенде, педагог алшақ карама- карсы жерге барып, ойынды тағы бір рет жүргізеді. Балалардың бір-біріне соғылмауын ескеру керек.</p> <p>- Қазым, қазым, қалкылда, Көлде жүзіп салкында. Жем шашайын - жейсің бе, Кәмпит берші дейсің бе?</p> <p>- Жок, жок, Кәмпит, тәтті болмайды ас, Арпа менен бидай шаш. С. Бегалин</p> <p>"Аяқ ұшына тұрып, ақырын жүрейік" жаттығуы. (дене шынықтыру)</p> <p>Мақсат-міндеттер: балалардың бір сапта, бір бағытка карай аяқ ұшымен жүре білу кабілетін дамыту; аяқ бұлшық еттерін, дене тепе-теңдігін дамыту, тыныс алу мүшелерін</p>				
--	--	--	--	--	--

	жетілдіру.				
Серуеннен оралу 12:50 - 13:00	Өз шкафын белгі бойынша тауып алуды, өз киімін өзі шешуді, өз қажеттері жайында айтуға машықтандыру. (мәдени-гигиеналық дағдылар, дербес әрекет)				
Түскі ас 13:00 - 13:50	<p>Гигиеналық дағдылар Мақсат-міндеттер. Балаларды сыртқы келбетін бақылауға үйрету; сабынды дұрыс қолдануды, қолды, бетті, құлақты тазалап жууды, жуынғаннан кейін құрғатып сүртуді, орамалды орнына ілуді, тарақты және қол орамалды пайдалануды үйрету. Үстел басында мәдениетті тамақтану дағдыларын қалыптастыру: ас қасық пен шәй қасықты, шанышқыны, майлықты дұрыс қолдану; нанды үгітпеу, тамақты ауызды жауып, шайнау, ауызды толтырып сөйлемейу. Құралдар: сабын. Көркем сөз Нан қосып же төясең, Төбетің де ояңсың. Тойып алған балақай, Асыр салып ойнасың. (мәдени-гигиеналық дағдылар, көркем сөз)</p>				
Күндізгі ұйқы 13:50 - 15:00	Балалардың тыныш ұйықтауына жайлы жағдай тудызу.				
Бірте-бірте тұрғызу, сауықтыру шаралары 15:00 - 15:40	<p>Жалпақтабандықтың алдын алу мақсатында денеаулық жолдарымен жүру. Алған білімдерін бекітіп, мәдени-гигиеналық дағдыларын орындау. "Сылдыр, сылдыр, сылдыр су" ойын жаттығулары. (мәдени-гигиеналық дағдылар, дене шынықтыру)</p>				
Бесін ас 15:40 - 16:00	Алдына қойған асқа назар аударту; дастарқан басында отыру мәдениеті, тамақтану мәдениетіне баулуда бағытталған жеке-дара жұмыс; этикет ережелері. (мәдени-гигиеналық дағдылар)				
Балалардың дербес әрекеті (баяу қимылды ойындар, үстел үсті ойындары, бейнелеу әрекеті, кітаптар қарау және тағы басқа әрекеттер) 16:00 - 17:00	<p>Ұлттық ойын. Киіз үй Ортаға арқалығына орамал ілінген төрт орындық қойылады. Балалар орындықты айнала жүгіріп, нұсқаушының дабылы бойынша «киіз үй» құрады: орамалдың бұрышынан ұстап жоғары көтереді. (дене шынықтыру)</p>				<p>Балаларға тұсау кесу дәстүрімен таныстыру арқылы олардың алғашқы қадамы ересектерді қуанышқа бөлейтінін жеткізу және оларды ересектердің жақсы көретінін білдіру, дәстүрге байланысты балалармен ән айту, би билету, жұмбақ шешкізу.</p>

					жанылтпаш, санамақ айтқызу, сөздік қорларын жана сөздермен байыту. (сөйлеуді дамыту және көркем әдебиет)
Балалармен жеке жұмыс <i>16.00 - 17.00</i>	Саусақ жаттығуы. "Бесік жыры" (халық ауызынан) Мақсат-міндеттер. Балалардың көркем сөзді айта отыра, саусақтарды кезегімен бүтін қимылдай білу, ырғақты есту қабілетін, дыбыстық тіл мәдениетін дамыту; қуанышқа бөленуге баулу. Педагог алақанын ашып, қолын балаларға қаратып, көркем сөзді айта отырып, кезегімен саусақтарын бүгеді. Балалар жаттығудың үлгісін көргеннен кейін педагогке ілесіп қайта орындайды, тапқакты жатқа айтуға тырысады. "Бесік жыры". Әлди, алди, ақ бөпем. Ақ бесікке жат, бөпем. Жілік шағып берейін, Майын жесең, тоясың, Жылауыңды қоясың. (сөйлеуді дамыту және көркем әдебиет)				BilimKids. Бата. (мультфильмін көру) Ұзын күміс сакалы Ауылдың ақсакалы Бата берген мейірімді Жаксы көрем атаны Шапқан жүйрік тайдай бол! Жүк көтерер нардай бол! Айналайын, таудай бол! Жарқыраған айдай бол! Терең түскен әжімі Кимешегі әдемі Бата берген мейірімді Жаксы көрем әжені Желбіреп тұлымшағың, Тілің балдай болсын! Тұлпар болып құлыншағың Бәйгелерден озсын! Бата деген ақ тілек Жолың ашық болсын деп Қарттар бата береді Қол жайып тілек тілеп Қолымызды жаяйық Бата бер деп сұрайық

					Азамат боп өсейіп Таудай болып өсейік. (сөйлеуді дамыту, музыка)
Серуенге дайындық <i>16.00 - 17.00</i>	Өзіне-өзі қызмет көрсетуге деген ұмтылысын қолдау: белгілі реттілікпен киінуге және шешінуге, тісті тазалауға, ұқыптылыққа, киіміндегі олқылықтарды байқауға, оларды ересектің көмегімен немесе өз бетінше реттеуге, ас ішу құралдарын орнымен қолдануға бауду.				
Серуен <i>17.00 - 18.00</i>	Түскі серуендегі бақылауды жалғастыру. (қоршаған ортамен танысу, сөйлеуді дамыту, көркем әдебиет)				
Балалардың үйге қайтуы (ата-аналарға кеңес) <i>18.00 - 18.30</i>	Тәрбие шарттарын анықтау туралы ата-аналармен жеке әңгімелесу.				Балалардың балабақшалығы оқу үлгерімі жайлы әңгімелесу.

Мәсеріңді! 10

ТӘРБИЕЛЕУ-БІЛІМ БЕРУ ПРОЦЕСІНІҢ ЦИКЛОГРАММАСЫ					
Білім беру ұйымы (балабақша)	"Балабақ" Бөбекжайы" № 77				
Топ:	Ортаңғы топ				
Тобы:	"Бетпадар"				
Балалардың жасы	3 жасар балалар				
Педагогтің аты-жөні	Шамшиева Ж				
Жоспардың құрылу кезеңі:	27.03-31.03.2023ж.				
Апта күндері	Дүйсенбі	Сейсенбі	Сәрсенбі	Бейсенбі	Жұма
	27.03.2023ж	28.03.2023ж	29.03.2023ж	30.03.2023ж	31.03.2023ж
Күн тәртібі					
Балаларды қабылдау 8 ⁰⁰ - 9 ⁰⁰	Таңғы сүзгі: балалардың терісін, дене қызуын, сыртқы келбетін тексеру. Балаларды жақсы көңіл күймен қарсы алу және оларға қолайлы жағдай жасау. Баланың көңіл күйін, оның жеке пікірін, қызығушылығын анықтау. (сөйлеуді дамыту)				
Ата-аналармен әңгімелесу, кеңес беру 8 ⁰⁰ - 9 ⁰⁰	Наурыз айында болатын ертеңгіліктер мен мерекелік кештер туралы ақпарат беру.				
Балалардың дербес әрекеті (баяу қимылды ойындар, үстел үсті ойындары, бейнелеу әрекеті, кітаптар қарау және тағы басқа әрекеттер) 8 ⁰⁰ - 9 ⁰⁰	"Еңбекке баулу" Максат-міндеттер. Топ бөлмесінде және жатын бөлмеде терезенің ернек тақтайын (подоконник) дымқыл шүберекпен сүрту.	"Еңбекке баулу" Максат-міндеттер. Жабық өсімдіктерді бүріккіш пистолетпен сумен бүрку.	"Еңбекке баулу" Максат-міндеттер. Ойыншықтарды тәртіпте ұстау: жуу, кептіру, сүрту және орнына қою.	"Еңбекке баулу" Максат-міндеттер. Топ бөлмесінде және жатын бөлмеде терезенің ернек тақтайын дымқыл шүберекпен сүрту.	"Еңбекке баулу" Максат-міндеттер. Күтушіге төсектерді салуға көмектесу.
	"Киіз басу" рөлдік ойыны. Максат-міндеттер: балаларға киізді басу әрекеттеріне машықтандыру; ересектердің еңбегіне деген қызығушылықты арттыру; ептілікке, шыдамдылыққа тәрбиелеу.	Көркем сөзді мәнерлеп оқу (жаттау) жаттығуы. Максат-міндеттер: өлең жолдарын мәнерлеп оқуға бейімдеу; есту, елестету, есте сақтау қабілеттерін дамыту. Ойын маған ұнайды, Көп ойнауға болмайды. Күні бойы доп қусан.	Жапсырудан ойын-жаттығу "Еркежан әжейдің әдемі орамалы". Максат-міндеттер. Балаларды шаршының (Еркежан әжейдің орамалы) ортасына, бұрыштарына казак ою-өрнектерін жапсыруға үйрету; сәндік жапсыру	Көркем сөзді мәнерлеп оқу (жаттау) жаттығуы. Максат-міндеттер: өлең жолдарын мәнерлеп оқуға бейімдеу; есту, елестету, есте сақтау қабілеттерін дамыту. Үйге мықты қабырға керек, Адамға жылы үй керек.	"Ритмикалық ойын. "Би билеген баламыз". Максат-міндеттер. Балаларды әуеннің ырғағына сай қимылдап, такпақ сөздерін айтуға ынталандыру; түйсікті, эмоциялық сфераны дамыту.

	<p>Құралдары: киізге ұқсас көрпелер, таяқтар, жіптер.</p> <p>Киіз басып аяқпен, Дөңгелентіп аламыз. Сабалаймыз таяқпен, Білектейміз, жаямыз. Г. Кужагулова.</p> <p>(сөйлеуді дамыту, дене шынықтыру)</p>	<p>Ақыл-білім қонбайды. (көркем әдебиет)</p> <p>"Лото" үстел ойыны.</p> <p>Мақсат-міндеттер: балаларды заттарды топтауға баулу, зейінді, байқауды дамыту. Балалар суреттердің жалпы атаулары бойынша жинайды.</p> <p>Құралдары: ойыншықтар, киім, тамақ және т. б. заттық карточкалар мен топтастыруға арналаған панно-карточкалар. (танымдық дағдылар)</p>	<p>жөнінде ұғымдар қалыптастыру.</p>	<p>Жылы үйде тонбайсың. Ойнайсың да ұйықтайсың. Көп шаруа тындырасың Қонақты да шақырасың. (көркем әдебиет)</p> <p>"Суретті жина" үстел ойыны.</p> <p>Мақсат-міндеттер: балаларды бөлшектерден тұтас жинауға үйрету.</p> <p>Құралдары: төрт-алты бөлікке бөлінген суреттер. (танымдық дағдылар)</p>	<p>- Жаттығу жасап көреміз, (адымдау) Қолды көкке көтереміз, (қолдар жоғары) Түсіріп белге төмен, (қол белде) Еңкейеміз, еңкейеміз. (оң-сол жаққа еңкею)</p> <p>Өкше қойып, басамыз, (оң жақ өкше, адымдау) Өкше қойып, басамыз. (сол жақ өкше, адымдау) Міне, қандай әдемі, (қол белде, бас шайқау) Би билеген баламыз. (шапалақтау) (дене шынықтыру, сөйлеуді дамыту)</p>
<p>Таңертеңгі жаттығу</p> <p>8⁰⁰ - 9⁰⁰</p>	<p>Жалпы дамыту жаттығулары (сылдырмақтармен).</p> <p>1. Бастапқы қалып - аяқ алшақ, дене тік, қол төменде.</p> <p>1.1. Балалар сылдырмақтарын жоғары көтеріп, екі қолмен сылдырлатады.</p> <p>1.2. Бастапқы қалып. (жаттығу 4-5 рет қайталанады).</p> <p>2. Бастапқы қалып аяқ алшақ, дене тік, қол төменде.</p> <p>2.1. Қолдарын оң жаққа жіберіп, сылдырмақтарды сылдырлатады.</p> <p>2.2. Бастапқы қалып.</p> <p>2.3. Қолдарын сол жаққа жіберіп, сылдырмақтарды сылдырлатады.</p> <p>2.4. Бастапқы қалып. (жаттығу 4 рет қайталанады).</p> <p>3. Бастапқы қалып - жерде отырады, аяқ алшақ, сылдырмақ ұстаған қолдар екі жақта.</p> <p>3.1. Аяқтарын жинап, сылдырмақ ұстаған қолдарын жоғары көтеріп, сылдырлатады.</p> <p>3.2. Бастапқы қалып. (жаттығу 3 рет қайталанады).</p> <p>4. Бастапқы қалып - аяқ бірге, дене бос, қол төменде.</p> <p>4.1. Сылдырмақтарды артқа ұстап, бір орында тұрып секіру.</p> <p>4.2. Бастапқы қалып. (жаттығу 3 рет қайталанады).</p> <p>(дене шынықтыру)</p>				
<p>Таңғы ас</p> <p>9⁰⁰ - 10³⁰</p>	<p>Гигиеналық дағдылар</p> <p>Мақсат-міндеттер. Балаларды сыртқы келбетін бақылауға үйрету; сабынды дұрыс қолдануды, қолды, бетті, құлақты тазалап жууды, жуынғаннан кейін құрғатып сүртуді, орамалды орнына ілуді, тарақты және қол орамалды пайдалануды үйрету.</p>				

	<p>Үстел басында мәдениетті тамақтану дағдыларын қалыптастыру: ас қасық пен шәй қасықты, шанышқыны, майлықты дұрыс қолдану; нанды үгітпеу, тамақты ауызды жауып, шайнау, ауызды толтырып сөйлемей.</p> <p>Құралдар: сабын.</p> <p>Көркем сөз</p> <p>Микробтар қаскүнем,</p> <p>Көрмесем де білемін.</p> <p>Ішер кезде асты мен,</p> <p>Қолды жуып жүремін.</p> <p>(мәдени-гигиеналық дағдылар, көркем сөз)</p>				
<p>Ұйымдастырылған іс-әрекетке дайындық</p> <p>930 - 940</p>	<p>Шаттық шеңбері</p> <p>Максат-міндеттер.</p> <p>Балаларға эмоционалды жағымды көңіл-күй мен ұйымдастырылған іс-әрекетіне мотивациялық дайындықты қалыптастыру, балаларға бір-бірімен сәлемдесуге мүмкіндік беру, ұжымда достыққа тәрбиелеу.</p> <p>Дала гүлге оранады, Түрлі түске боянады, Нұрлы көктем келген кезде Табиғат та оянады.</p> <p>(сөйлеуді дамыту)</p>	<p>"Артық құсты тап" дидактикалық ойыны.</p> <p>Максат-міндеттер: қыстайтын құстарды сыртқы түрінен тануға жаттығу; "жыл құстары" ұғымын нақтылау, олардың аттарын есте сақтау, қыстайтын құстармен ажырата білу, зейінін, есте сақтау қабілетін дамыту. Барысы: педагог жыл құстарын жемшашарға ұшып келген қыстайтын құстардың арасына арнайы орналастырады. Балалар құстарды мұқият тексеріп, артық құстың атын атайды. Педагог балаларды өз таңдауын түсіндіруге шақырады.</p>	<p>Шаттық шеңбері</p> <p>Максат-міндеттер.</p> <p>Балаларға эмоционалды жағымды көңіл-күй мен ұйымдастырылған іс-әрекетіне мотивациялық дайындықты қалыптастыру, балаларға бір-бірімен сәлемдесуге мүмкіндік беру, ұжымда достыққа тәрбиелеу.</p> <p>Кел, балалар, күлейік, Күлкіменен түлейік! Қабақ түйген не керек, Көңілді боп жүрейік! Кел, балалар, күлейік! Күлкіменен түлейік! Күлкі көңіл ашады, Күліп өмір сүрейік!</p> <p>(сөйлеуді дамыту)</p>	<p>"Өз үйінді тап" дидактикалық ойыны.</p> <p>Максат-міндеттер: өз қаласы туралы, ондағы үйдің орны, әртүрлі ғимараттар туралы білімді қалыптастыру; балалардың зейінділігін, байқағыштығын, бірнеше адамның арасынан өз үйін таба білу қабілетін дамыту; балалардың логикалық ойлау қабілетін дамыту, сөйлеу қабілеті; балалардың туған жеріне деген қызығушылығын арттыру. Барысы: балаларға бірнеше ғимараттан тұратын суреттер ұсынылады, олар өз үйлерін тауып, жауап іздеуі керек.</p>	<p>Шаттық шеңбері</p> <p>Максат-міндеттер.</p> <p>Балаларға эмоционалды жағымды көңіл-күй мен ұйымдастырылған іс-әрекетіне мотивациялық дайындықты қалыптастыру, балаларға бір-бірімен сәлемдесуге мүмкіндік беру, ұжымда достыққа тәрбиелеу.</p> <p>Жарық болсын күніміз, Жарқын болсын үніміз. Елін сүйіп ер жетер, Біз болашақ гүліміз.</p> <p>(сөйлеуді дамыту)</p>
<p>Білім беру ұйымының кестесі бойынша ұйымдастырылған іс-әрекет</p> <p>940 - 1040</p>	<p>Дене шынықтыру</p> <p>"Айгөлек, би билейміз дөңгелеп!"</p> <p>Максат-міндеттер.</p> <p>Балалардың сап түзеп бірінің артынан бірі</p>	<p>Дене шынықтыру</p> <p>"Өнерлі балалармыз".</p> <p>Максат-міндеттер.</p> <p>Балаларда өз бетінше сапка тұру, шеңбердегі өз орнын табу</p>	<p>Музыка</p> <p>(Маман жоспары бойынша)</p>	<p>Дене шынықтыру</p> <p>"Аттап секіреміз".</p> <p>Максат-міндеттер.</p> <p>Балаларда жіптен бір жанымен аттап секіру және қиғаш тақтайдың</p>	<p>Қазақ тілі</p> <p>«Бұл менің отбасым».</p> <p>Отбасы мүшелері.</p> <p>Максат-міндеттер.</p> <p>«Отбасы» тақырыбына байланысты қазақ</p>

	шеңбер бойымен арақашықтық сақтап, бағытты өнертіп жүгіру қабілетін жетілдіру; жіптен жанымен ағтап секіруге үйрету; қиғаш тақтайдың үстімен төрт тағандап тізе мен саусаққа сүйеніп өрмелеуді үйрету.	дағдыларын қалыптастыру; тереңдікке (15–20 см биіктіктен) секіру дағдыларын қалыптастыру; балаларда алысқа лақтыру дағдыларын дамыту.		үстімен төрт тағандап, тізе мен саусаққа сүйеніп жаттығулар жасау техникаларын бекіту, оқу қызметін пысықтау.	тіліндегі мәтінді тыңдауды және түсінуді, шежіреде отбасы мүшелерін білдіретін барлық сөздерді, сондай-ақ, еркелетіп атау формаларын айтуды, зат есім мен етістіктен тұратын сөз тіркестерін таңдауды үйретуді аяқтау. Суреттер мен жиі қайталанатын сөздерге сүйене отырып, қазақ тілін есту арқылы қабылдау қабілетін дамыту. Монологтық сөйлеуді, диалогқа түсе білу дағдыларын, ойлау қабілеттерін, еске сақтауын дамытып, жайдары көңіл күйлерін танытуды үйрету. Отбасына, жақындарына деген жылулық сезіміне баулып, ересек адамдарға құрмет білдіруге тәрбиелеу.
Серуенге дайындық 1040-1050	Өзіне-өзі қызмет көрсетуге деген ұмтылысын қолдау: белгілі реттілікпен киінуге және шешінуге, тісті тазалауға, ұқыптылыққа, киіміндегі олқылықтарды байқауға, оларды ересектің көмегімен немесе өз бетінше реттеуге, ас ішу құралдарын орнамен қолдануға баулу. (мәдени-гигиеналық дағдылар)				
Серуен 1050-1150	Қоғамдық өмір құбылыстарын бақылау: "Жүретін бөлік". (қоршаған ортамен танысу, сөйлеуді дамыту)	Көктем мезгілінің белгілерін бақылау. (қоршаған ортамен танысу, сөйлеуді дамыту)	Көктемде қайың ағаштарын бақылау. (қоршаған ортамен танысу, сөйлеуді дамыту)	Аула сыңырушының жұмысын бақылау. (қоршаған ортамен танысу, сөйлеуді дамыту)	Шыршаларды бақылау. (қоршаған ортамен танысу, сөйлеуді дамыту)
	Максат-міндеттер:	Максат-міндеттер:	Максат-міндеттер:	Максат-міндеттер:	Максат-міндеттер:

			іскерліктерін жетілдіру.		
Серуеннен оралу <i>11⁵⁰ - 12⁰⁰</i>	Өз шкафын белгі бойынша тауып алуды, өз киімін өзі шешуді, өз қажеттері жайында айтуда машықтандыру. (мәдени-гигиеналық дағдылар, дербес әрекет)				
Түскі ас <i>12⁰⁰ - 12⁵⁰</i>	<p>Гигиеналық дағдылар Максат-міндеттер. Балаларды сыртқы келбетін бақылауға үйрету; сабынды дұрыс қолдануды, қолды, бетті, құлақты тазалап жууды, жуынғаннан кейін құрғатып сүртуді, орамалды орнына ілуді, тарақты және қол орамалды пайдалануды үйрету. Үстел басында мәдениетті тамақтану дағдыларын қалыптастыру: ас қасық пен шай қасықты, шанышқыны, майшақты дұрыс қолдану; нанды үгітпеу, тамақты ауызды жауып, шайнау, ауызды толтырып сөйлемесу. Құралдар: сабын. Көркем сөз Микробтар қаскүнем, Көрмесем де білемін. Ішпес кезде асты мен, Қолды жуып жүремін. (мәдени-гигиеналық дағдылар, көркем сөз)</p>				
Күндізгі ұйқы <i>12⁵⁰ - 13⁰⁰</i>	Балалардың тыныш ұйықтауына жайлы жағдай туғызу.				
Бірте-бірте тұрғызу, сауықтыру шаралары <i>13⁰⁰ - 13⁴⁰</i>	<p>"Ұйқыдан тұрғаннан кейін, төсекте жатып бірден жаттығу жасау; төсектерінен тұрып, көрпелерін кері лақтырмай жатып жатқан күйінде балалар жалпы дамыту жаттығуларының аз мөлшерін орындайды; 2-3 минут төсекте жатқан гимнастика балалардың ұйқыдан ояну күйіне біртіндеп ауысуына бағытталған. Оянған балалармен өткізген дұрыс, қалғандары оянған кезде қосылатын. Жалпақтабаңдықтың алдын алу мақсатында денсаулық жолдарымен жүру." (дене шынықтыру)</p>				
Бесін ас <i>13⁴⁰ - 16⁰⁰</i>	Алдына қойған асқа назар аударту; дастарқан басында отыру мәдениеті, тамақтану мәдениетіне баулуға бағытталған жеке-дара жұмыс; этикет ережелері. (мәдени-гигиеналық дағдылар)				
Балалардың дербес әрекеті (баяу қимылды ойындар, үстел үсті ойындары, бейнелеу әрекеті, кітаптар қарау және тағы басқа әрекеттер) <i>16⁰⁰ - 17⁰⁰</i>	Математика негіздерінен ойын-жаттығу "Асықтарды санайық". Максат-міндеттер. Балалардың "саны көп", "саны аз", "саны бірдей", "саны тең" ұғымдары туралы түсінігін қалыптастыруды	Көркем әдебиеттен ойын-жаттығу "Қаз-қаз, бөлем!" Максат-міндеттер. Балаларды "Қаз-қаз, бөлем!" өлеңімен таныстыра отырып, бар ықыластарымен түсініп, тыңдауға үйрету; өлеңнің бастапқы шумақтарын үйде өз	Сурет салудан ойын-жаттығу "Бас орамал оюлары". Максат-міндеттер. Баланы шаршы пішінінің бұрыштарын, ортасын мақта таяқшасын қолданып, оюлармен безендіруге үйрету.	Сөйлеуді дамытудан ойын-жаттығу "Тәй-тәй басып келеміз" ойыны. Максат-міндеттер. Балаларға «тұсау кесу» дәстүрі жөнінде мәліметтерді беру, ұлттық ойындармен таныстыру; Наурыз мейрамы туралы	Қоршаған ортамен танысудан ойын-жаттығу "Төрт түлік". Максат-міндеттер. Балалардың төрт түлік малдың ерекше белгілерін қабылдау барысында қарапайым тәжірибе және зерттеу дағдылары мен

	<p>Мақсат-міндеттер: балалардың байқағыштығын, ойлау қабілеттерін дамыту.</p> <p>Шығармашылық тапсырмалар: "Кел, ойнайық, балақай!"</p> <p>Мақсат-міндеттер: пантомимикалық дағдыларды дамыту, эмоционалды көңіл-күйлерін көтеруге ықпал ету.</p> <p>Қимыл-қозғалыс ойындары: "Жоғары". (дене шынықтыру)</p> <p>Мақсат-міндеттер: физикалық қасиеттерін, ептілігін, бұлшық ет, тыныс алу қимылдарын дамыту.</p> <p>Өзіндік еркін ойын әрекеттері, қозғалыстарды дамыту: "Қуып жет". (дене шынықтыру)</p> <p>Мақсат-міндеттер: жүгіру жылдамдығын, төзімділікті дамыту.</p>	<p>көктем мезгілінің белгілерін бақылауды жалғастыру.</p> <p>Ересек адамдармен орындалатын қарапайым еңбек тапсырмалары: "Өз жолыңды тап". (еңбек дағдылары)</p> <p>Мақсат-міндеттер: балаларды өздерінің еңбек дағдыларын қолдана білуге үйрету, құрдастарына көмектесуге деген ұмтылысты ынталандыру.</p> <p>Қимыл-қозғалыс ойындары: "Сұңқар мен түлкі". (дене шынықтыру)</p> <p>Мақсат-міндеттер: балаларды жүгіруге жаттықтыру, ептілікті дамыту.</p> <p>Өзіндік еркін ойын әрекеттері, қозғалыстарды дамыту: "Секірейік". (дене шынықтыру)</p> <p>Мақсат-міндеттер: ұзындыққа секіру дағдыларын дамыту.</p>	<p>ағаштардың көктемде тіршілік ету ерекшеліктері туралы білімдерін қалыптастыру; өсімдіктерге деген құрмет сезімін тәрбиелеу.</p> <p>Ересек адамдармен орындалатын қарапайым еңбек тапсырмалары: "Табиғаттың жас көмекшілері" операциясы. (еңбек дағдылары)</p> <p>Мақсат-міндеттер: байқау қабілетін дамыту, тіршілік иелеріне қолайлы жағдай жасауға ұмтылу, табиғаттағы мінез-құлық ережелерін сақтау.</p> <p>Қимыл-қозғалыс ойындары: "Айна", "Күн мен түн". (дене шынықтыру)</p> <p>Мақсат-міндеттер: қимылдардың көркемдігі мен мәнерлілігін дамыту.</p> <p>Өзіндік еркін ойын әрекеттері, қозғалыстарды дамыту: "Дорба". (дене шынықтыру)</p> <p>Мақсат-міндеттер: екі аяқпен секіру</p>	<p>бақылау дағдыларын дамыту; сыпырушының жұмысына құрметпен қарауды тәрбиелеу.</p> <p>Ересек адамдармен орындалатын қарапайым еңбек тапсырмалары: "Өз жұмысыңды тап". (еңбек дағдылары)</p> <p>Мақсат-міндеттер: бірлесіп жұмыс істеуге, мақсатқа жалпы күшпен жетуге үйрету.</p> <p>Қимыл-қозғалыс ойындары: "Кегльдерді соқ". (дене шынықтыру)</p> <p>Мақсат-міндеттер: ептілікті, реакцияның жылдамдығын дамыту. Балалардың алып шыққан ойыншықтарымен өзіндік әрекеттері.</p>	<p>құрылымына тән белгілері, оны басқа ағаштардан ажырататын белгілері бойынша тану қабілетін бекіту.</p> <p>Ересек адамдармен бірге орындалатын қарапайым еңбек тапсырмалары (жолдарды коқыстардан тазарту). (еңбек дағдылары)</p> <p>Мақсат-міндеттер: еңбексүйгіштікке, жұмысты аяқтауға деген ұмтылысқа тәрбиелеу.</p> <p>Қимыл-қозғалыс ойындары: "Жүгіріп от". (дене шынықтыру)</p> <p>Мақсат-міндеттер: серуендеу кезінде балалардың дене белсенділігін арттыру; ұқыптылықты, ептілікті, төзімділікті дамыту.</p> <p>Өзіндік еркін ойын әрекеттері, қозғалыстарды дамыту: ұзын арқаннан секіруді жақсарту. (дене шынықтыру)</p>
--	---	--	---	--	---

	жалғастыру; жұп заттарды тұтастыру және беттестіру тәсілі жөніндегі түсінігін тиянақтау; қазақтың ұлттық ойындары жөнінде түсінік қалыптастыру.	еріктерімен жаттап алуға дағдыландыру.		білімдерді қалыптастыру.	қызығушылықтарын, ойлауы мен тілін дамыту. Төрт түлік мал туралы түсініктерін қалыптастыру.
Балалармен жеке жұмыс 16 ⁰⁰ - 17 ⁰⁰	Сюжетті суреттер қарастыру. Мақсат-міндеттер. "Қазақ халқы" тақырыбында сюжетті суреттер қарастыру. (сөйлеуді дамыту, қазақ тілі)	Көркем сөзді мәнердеп оқу. Мағжан Жұмабаев. "Бесік жыры" (үзінді). Мақсат-міндеттер. Балаларды педагогтің соңынан тапқакты мәнердеп оқуға ынталандыру. - Күнім, айым, Еркетайым, Жата ғой, қозым. Әлди, бөпем, Әлди, бөпем, Ұйықта, жұм көзіңді. Бәу-бәу, бөпем, Бәу-бәу, бөпем, Әлди, әлди-ай! (сөйлеуді дамыту және көркем әдебиет)	"Қонақтарды қарсы алу" сюжетті-рольдік ойыны. Мақсат-міндеттер: қонақтарды қарсы алу туралы білімдерін жетілдіру. Балалардың рөл таңдаудағы талпыныстарын құптау, ойын ортасын жетіспейтін заттармен, ойыншықтармен толықтыру. (сөйлеуді дамыту, қоршаған ортамен танысу)	"Көркем әдебиет шығармаларын оқу. Мақсат-міндеттер: балаларда мәтіннің сөздері мен дыбыстық тіркестерін қайталауға деген ұмтылыстарын қалыптастыру. Балаларда көркем әдебиетке қызығушылықтарын ояту. (көркем әдебиет)	Сөздік жаттығуы. "Төлдерін ата". Бір үстелде отырған балалар жұбына, екі жабайы аңның еселері мен төлдері бар екі жұп суреттері араластырылып ұсынылады. Үстел басында отырған бала кез келген жабайы аңның енесі мен төлінің жұбын құрастырады. Жұп құрастырылғаннан кейін, әрбір бала жабайы аңды және төлін айтады. (қоршаған ортамен танысу, сөйлеуді дамыту)
Серуенге дайындық 16 ⁴⁰ - 17 ⁰⁰	Өзіне-өзі қызмет көрсетуге деген ұмтылысын қолдау: белгілі реттілікпен киінуге және шешінуге, тісті тазалауға, ұқыптылыққа, киіміндегі олқылықтарды байқауға, оларды ересектің көмегімен немесе өз бетінше реттеуге, ас ішу құралдарын орнымен қолдануға баулу.				
Серуен 17 ⁰⁰ - 18 ⁰⁰	Түскі серуендегі бақылауды жалғастыру. (қоршаған ортамен танысу, сөйлеуді дамыту, көркем әдебиет)				
Балалардың үйге қайтуы (ата-аналарға кеңес) 18 ⁰⁰ - 18 ³⁰	Балалардың балабақшадағы тәртібі жайлы әңгімелесу.	Наурыз айында болатын мерекелер жайлы әңгімелесу және ақылдасу.	Балалардың балабақшадағы оқу үлгерімі жайлы әңгімелесу.	Тәрбие шарттарын анықтау туралы ата-аналармен жеке әңгімелер.	Жаднама. "Біз балаларға ертегілер оқимыз".

Мексередегі: *cat*

Бекітемін:
«Балаби бөбекжай» МКҚК
мейгерімісі:
Л. А. Ахметова



ТӘРБИЕЛЕУ-БІЛІМ БЕРУ ПРОЦЕСІНІҢ ЦИКЛОГРАММАСЫ					
Білім беру ұйымы (балабақша)	«Балаби бөбекжай» МКҚК				
Топ:	Ортаңғы топ				
Тобы:	«Батаған»				
Балалардың жасы	3 жасар балалар				
Педагогтің аты-жөні	Дсер Т.				
Жоспардың құрылу кезеңі:	03.04-07.04.2023ж.				
Апта күндері	Дүйсенбі	Сейсенбі	Сәрсенбі	Бейсенбі	Жұма
	3.04.2023	4.04.2023	5.04.2023	6.04.2023	7.04.2023
Күн тәртібі					
Балаларды қабылдау	Таңғы сүзгі: балалардың терісін, дене қызуын, сыртқы келбетін тексеру. Балаларды жақсы көңіл күймен қарсы алу және оларға қолайлы жағдай жасау. Баланың көңіл күйін, оның жеке пікірін, қызығушылығын анықтау. (сөйлеуді дамыту)				
Ата-аналармен әңгімелесу, кеңес беру	Ата-аналармен "Баланың қоғаммен өзара әрекеттесуі" тақырыбында әңгімелесу.				
Балалардың дербес әрекеті (баяу қимылды ойындар, үстел үсті ойындары, бейнелеу әрекеті, кітаптар қарау	"Еңбекке баулу" Мақсат-міндеттер. Топ бөлмесінде және жатын бөлмеде терезенің ернек тақтайын дымқыл	"Еңбекке баулу" Мақсат-міндеттер. Жабық өсімдіктерді бүріккіш пистолетпен сумен бүрку.	"Еңбекке баулу" Мақсат-міндеттер. Ойыншықтарды тәртіпте ұстау: жуу, кептіру, сұрту және орнына қою.	"Еңбекке баулу" Мақсат-міндеттер. Топ бөлмесінде және жатын бөлмеде терезенің ернек тақтайын дымқыл	"Еңбекке баулу" Мақсат-міндеттер. Күтушіге төсектерді салуға көмектесу.

және тағы басқа әрекеттер)	<p>шүберекпен сүрту.</p> <p>"Скафандр киеміз" саусак жаттығуы. (педагог сөздерін өзі айтып, кимылдарын балалармен бірге жасайды). Арманшыл баламыз, (бас бармақтар жоғары) Ғарышкер боламыз. (жұдырықтарды түйіп шынтақты бұғу) Бір аяқты өткізіп, (қол белде, аяқ көтеріліп, орнына тұрады) Екіншіні саламыз. (қол белде, екінші аяқ көтеріліп, орнына тұрады)</p> <p>Қолды жеңге өткізіп, (бір қолды бұғулі қалыптан ашып, созу) Қолды жеңге өткізіп, (екінші қолды бұғулі</p>	<p>Құрастырудан ойын-жаттығу "Зымыран". Максат-міндеттер. Балаларды текшелер мен призмалар арқылы зымыранды құрастыруға үйрету; текшелерді бірінің үстіне бірін қойып, бағанды қалап, призмаларды баған үстіне қойып, жақтарын тіреу амалдарына машықтандыру.</p>	<p>Қоршаған ортамен танысудан ойын-жаттығу "Ұшақ ойыншығымен танысу". Максат-міндеттер. Балалардың ұшақтың ерекшеліктері мен бөлшектері арқылы сөздік қорын молайту және тілін жетілдіру; әуе көліктерін ажыратып, атауда есте сақтауы мен ойлау қабілетін және зейіні мен ұшақ бөлшектеріне тәжірибе жұмыстарын жасауға, нысандарды салыстыруға қызығушылықтары н дамыту.</p>	<p>шүберекпен сүрту.</p> <p>«Ұшақтар» саусак жаттығуы Қане, қанат жазайық, Ұшақ боп ұшайық. Ұшып - ұшып алайық, Орнымызға қонайық. (сөйлеуді дамыту және көркем әдебиет)</p>	<p>Үстел үсті ойыны. «Есіңе сақта». Балаларға 5 әртүрлі сурет көрсетіледі, сосын педагог көздерін жұмуларын ұсынады да, 1 суретті алып тастайды, балалар қай суретті алып тастағанын айтады. Педагог балалардың қаншалықты естеріне сақтағандарын байқайды.</p>
----------------------------	---	---	--	--	---

	<p>калыптан ашып, созу)</p> <p>Сыдырманы жүргізіп, (бір қолдың саусақтарын жинақтап, дене ортасы бойымен төменнен жоғарыға жүргізу)</p> <p>Киеміз скафандрды (екі қолды жоғары көтеріп, бас төбесіне жауып салу, екі бетті екі алақанмен тіреп, баспен шайқау)</p> <p>Алақай! Алақай! Ғарышкерміз, балақай! Алақай! Алақай! Ғарышкерміз, балақай!</p> <p>(қарым-қатынас іс-әрекеті)</p>				
<p>Танертенгі жаттығу</p> <p>8⁰⁰ - 9⁰⁰</p>	<p>Жалпы дамыту жаттығулары (сылдырмақтармен).</p> <p>1. Бастапқы калып - аяқ алшақ, дене тік, қол төменде.</p> <p>1.1. Балалар сылдырмақтарын жоғары көтеріп, екі қолмен сылдырлатады.</p> <p>1.2. Бастапқы калып. (жаттығу 4-5 рет қайталанады).</p> <p>2. Бастапқы калып аяқ алшақ, дене тік, қол төменде.</p> <p>2.1. Қолдарын оң жакка жіберіп, сылдырмақтарды сылдырлатады.</p>				

	<p>2.2. Бастапқы калып.</p> <p>2.3. Қолдарын сол жакка жіберіп, сылдырмақтарды сылдырлатады.</p> <p>2.4. Бастапқы калып. (жаттығу 4 рет қайталанады).</p> <p>3. Бастапқы калып - жерде отырады, аяқ алшақ, сылдырмақ ұстаған қолдар екі жақта.</p> <p>3.1. Аяқтарын жинап, сылдырмақ ұстаған қолдарын жоғары көтеріп, сылдырлатады.</p> <p>3.2. Бастапқы калып. (жаттығу 3 рет қайталанады).</p> <p>4. Бастапқы калып - аяқ бірге, дене бос, қол төменде.</p> <p>4.1. Сылдырмақтарды артқа ұстап, бір орында тұрып секіру.</p> <p>4.2. Бастапқы калып. (жаттығу 3 рет қайталанады).</p> <p>(дене шынықтыру)</p>				
<p>Таңғы ас</p> <p>9⁰⁰ - 9³⁰</p>	<p>Гигиеналық дағдылар</p> <p>Мақсат-міндеттер. Балаларды сыртқы келбетін бақылауға үйрету; сабынды дұрыс қолдануды, қолды, бетті, құлақты тазалап жууды, жуынғаннан кейін құрғатып сүртуді, орамалды орнына ілуді, тарақты және қол орамалды пайдалануды үйрету.</p> <p>Үстел басында мәдениетті тамақтану дағдыларын қалыптастыру: ас қасық пен шәй қасықты, шаныпқыны, майлықты дұрыс қолдану; нанды үгітпеу, тамақты ауызды жауып, шайнау, ауызды толтырып сөйлемей.</p> <p>Құралдар: сабын.</p> <p><i>Көркем сөз</i></p> <p>Сабындаған кезінде</p> <p>Ашытады көзінді.</p> <p>Бола білсең төзімді,</p> <p>Тап-таза етер өзінді.</p> <p>Тазалықтың досы -</p> <p>Сабын деген осы.</p> <p>(мәдени-гигиеналық дағдылар)</p>				
<p>Ұйымдастырылған іс-әрекетке дайындық</p> <p>9³⁰ - 9⁴⁰</p>	<p>Шаттық шеңбері</p> <p>Мақсат-міндеттер.</p> <p>Балаларға эмоционалды жағымды көңіл-күй мен ұйымдастырылған</p>	<p>«Дос болайық бәріміз»</p> <p>Ойынның мақсаты: ұжымда бірлікті қалыптастыру.</p> <p>Балалар бір-бірінің артына тұрады да,</p>	<p>Шаттық шеңбері</p> <p>Мақсат-міндеттер.</p> <p>Балаларға эмоционалды жағымды көңіл-күй мен оқу қызметіне мотивациялық</p>	<p>"Алтын микорофон" арқылы тақырыпқа байланысты сұхбат жүргізу.</p> <p>(сөйлеуді дамыту, қазақ тілі)</p>	<p>«Сикырлы дүрбі»</p> <p>Ойынның мақсат-міндеттер: топтың әр мүшесінің жақсы жақтарын көре білу қабілетін қалыптастыру.</p>

	іс-әрекетіне мотивациялық дайындықты қалыптастыру, балаларға бір- бірімен сәлемдесуге мүмкіндік беру, ұжымда достыққа тәрбиелеу. Кел, балалар, күлейік, Күлкіменен түлейік! Қабак түйген не керек, Көңілді боп жүрейік! Кел, балалар, күлейік! Күлкіменен түлейік! Күлкі көңіл ашады, Күліп өмір сүрейік! (сөйлеуді дамыту)	алдында тұрған баланың нығынан ұстайды. Осы қалыпта олар әртүрлі кедергілерді еңсереді: - орындыққа көтерілу және түсу; - үстелдің астынан өту; - «көлді» айналып өту»; - «ну орман» арқылы өту»; - «жабайы жануарлардан» жасырыну. Ойын барысында балалар өз серіктесінен қалып қоймауы керек.	дайындықты қалыптастыру, балаларға бір- бірімен сәлемдесуге мүмкіндік беру, ұжымда достыққа тәрбиелеу. Жарық болсын күніміз, Жарқын болсын үніміз. Елін сүйіп ер жетер, Біз болашақ гүліміз. (сөйлеуді дамыту)		Тәрбиеші балаларға «сиқырлы дүрбіні» көрсетеді және балаларға дүрбімен біреуге қараған кезде тек оның жақсы жақтары ғана көрінетінін түсіндіреді. Алдымен тәрбиеші дүрбімен қарап, топтағы бір баланың жағымды қасиеттерін атай отырып, үлгі көрсетеді. Содан кейін балалар дүрбімен құрдасына қарайды да, оның жақсы жақтарын көріп тұрғанын және ол қандай қасиеттер (мейірімді, әдепті, қамқор және т.б.) екенін айтады.
Білім беру ұйымының кестесі бойынша ұйымдастырылған іс-әрекет 940-1040	Дене шынықтыру "Ғажайып ғарыш". Максат-міндеттер. Балалардың сап түзеп бірінің артынан бірі	Дене шынықтыру "Айтшы, ғарыш алыс па?" Максат-міндеттер. Балаларды тізені биікке көтере	Музыка	Дене шынықтыру "Ғарыш деген ғажайып". Максат-міндеттер. Балаларда екі аяқпен тура секіру	Қазақ тілі «Ғарышкер деген кім?» Максат-міндеттер. Қазақ тілінде ғарыш, жұлдыздар,

	шенбер бойымен арақашықтық сақтап, бағытты өзгертіп жүгіру қабілетін қалыптастыру; жіптен екі аяқпен секіруге үйрету.	отырып жүруге үйрету; жылдам (10-20 метр) қарқында жүгіру дағдысын дамыту; доғаның астымен өрмелеу(енбектеу) іскерліктерін жетілдіру; негізгі қимылдарды орындауға ынталандыру.		дағдыларын қалыптастыру; тізені биікке көтере отырып жүру дағдыларын дамыту; қимылды ойын арқылы допты екі қолмен домалату дағдыларын жетілдіру.	ғарышкерлер, Күн жүйесі планеталарының атаулары туралы алғашқы білімдерін қалыптастыру, балалардың ғарышкер мамандығы туралы білімдерін кеңейту; Қазақстанның алғашқы ғарышкері - Тоқтар Онғарбайұлы Әубәкіров туралы мәлімет беру.
Серуенге дайындық <i>10⁴⁰ - 10⁵⁰</i>	Өзіне-өзі қызмет көрсетуге деген ұмтылысын қолдау: белгілі реттілікпен киінуге және шешінуге, тісті тазалауға, ұқыптылыққа, киіміндегі олқылықтарды байқауға, оларды ересектің көмегімен немесе өз бетінше реттеуге, ас ішу құралдарын орнымен қолдануға баулу. (мәдени-гигиеналық дағдылар)				
Серуен <i>10⁵⁰ - 11⁵⁰</i>	Желді бақылау. (қоршаған ортамен танысу, сөйлеуді дамыту) Мақсат-міндеттер: ауа-райының өзгеруі туралы түсініктерді нығайтуды жалғастыру; жел, оның қасиеттері туралы түсініктерін	Құстарды бақылау. (қоршаған ортамен танысу, сөйлеуді дамыту) Мақсат-міндеттер: құстарға қамқорлық жасауға деген ұмтылысты дамыту; құстардың атауын және олардың дене мүшелерінің	Сауысқанды бақылау. (қоршаған ортамен танысу, сөйлеуді дамыту) Мақсат-міндеттер: жылдың осы уақытында құстардың мінез-құлқы туралы түсініктерін кеңейту, білімді	Ауа райын бақылау. (қоршаған ортамен танысу, сөйлеуді дамыту) Мақсат-міндеттер: табиғаттағы маусымдық өзгерістер туралы білімдерін бекіту. Ересек адамдармен	Талды бақылау. (қоршаған ортамен танысу, сөйлеуді дамыту) Мақсат-міндеттер: талдың өзіне тән белгілерімен таныстыру; талды басқа ағаштар мен бұталардан ажыратуға үйрету. Ересек

<p>калыптастыру; желдің бағытын анықтауға үйрету. Ересек адамдармен бірге орындалатын қарапайым еңбек тапсырмалары (ауланы сыпыру). (еңбек дағдылары) Максат-міндеттер: жұмыс істеуге деген күштарлықты тәрбиелеу. Қимыл-қозғалыс ойындары: "Желден жылдам", "Кім жоғары?" (дене шынықтыру) Максат-міндеттер: жүгіру жылдамдығын дамыту. Өзіндік еркін ойын әрекеттері, қозғалыстарды дамыту: "Ары карай секір". (дене шынықтыру) Максат-міндеттер: жүгіріп барып</p>	<p>атауларын атауға үйрету; құстардың айырмашылығы мен ұқсастығын таба білуге жаттығу. Ересек адамдармен орындалатын қарапайым еңбек тапсырмалары (қоқыстарды жолдардан тазарту). (еңбек дағдылары) Максат-міндеттер: күрекпен жұмыс жасауға үйрету; еңбекке деген сүйіспеншілікті тәрбиелеу. Қимыл-қозғалыс ойындары: "Қарға мен торғай". (дене шынықтыру) Максат-міндеттер: кеңістіктегі бағдарлауды үйретуді жалғастыру, бір- біріне соқтығыспау кабілетін дамыту; педагогтің бұйрығын тыңдау;</p>	<p>жана сөздермен, ұғымдармен байыту. Ересек адамдармен бірге орындалатын қарапайым еңбек тапсырмалары (учаскедегі қоқыстарды жинау). (еңбек дағдылары) Максаты: бірлесіп жұмыс істеуге деген ұмтылысты тәрбиелеу. Қимыл-қозғалыс ойындары: "Құстар". (дене шынықтыру) Максат-міндеттер: қимылдарды мәтінмен үйлестіре білуге жаттығу. Өзіндік еркін ойын әрекеттері, қозғалыстарды дамыту. (дене шынықтыру) Максат-міндеттер: педагогтің әр түрлі бағыттағы белгісі бойынша жылдам</p>	<p>орындалатын қарапайым еңбек тапсырмалары (бақшадағы жолдарды тегістеу). Максат-міндеттер: ұлдарға қыздарды құрметтеуге, ауыр жұмыс істеуге үйрету (құм шелектерін көтеру). Қимыл-қозғалыс ойындары: "Құстардың ұшуы". (дене шынықтыру) Максат-міндеттер: педагогтің белгісі бойынша әрекеттерді тез орындауға үйрету. Өзіндік еркін ойын әрекеттері, қозғалыстарды дамыту, баспалдақпен жүру, кедергілерден секіру кабілеттерін бекіту.</p>	<p>адамдармен орындалатын қарапайым еңбек тапсырмалары (ауланы қоқыстардан тазарту). (еңбек дағдылары) Максат-міндеттер: бірлесіп жұмыс істеуге үйрену, тапсырманы күш-жігермен орындау. Қимыл-қозғалыс ойындары: "Түзу жолмен жүреміз тура", "Маған карай жүгіріңдер". (дене шынықтыру) Максат-міндеттер: баяу тузу жолмен жүруді, секіргенде тізе бүгуді үйрету, бір-біріне соқтығыспай жүгіруге, мұғалімнің белгісі бойынша жылдам әрекет етуге үйрету. Өзіндік еркін ойын әрекеттері,</p>
---	---	---	---	--

	ұзындыққа секіруді үйрету.	достық қарым-қатынасты дамыту. Өзіндік еркін ойын әрекеттері, қозғалыстарды дамыту: "Жалаушаға дейін жүгір". (дене шынықтыру) Мақсат-міндеттер: жүгіру жылдамдығын дамыту.	жүгіру қабілетін бекіту.		қозғалыстарды дамыту, допты жоғары лақтыру (қолды емін-еркін қимылдату). (дене шынықтыру) Мақсат-міндеттер: ептілік пен төзімділікті дамыту.
Серуеннен оралу <i>11⁵⁰ - 12⁰⁰</i>	Өз шкафын белгі бойынша тауып алуды, өз киімін өзі шешуді, өз қажеттері жайында айтуға машықтандыру. (мәдени-гигиеналық дағдылар, дербес әрекет)				
Түскі ас <i>12⁰⁰ - 12⁵⁰</i>	Гигиеналық дағдылар Мақсат-міндеттер. Балаларды сыртқы келбетін бақылауға үйрету; сабынды дұрыс қолдануды, қолды, бетті, құлақты тазалап жууды, жуынғаннан кейін құрғатып сүртуді, орамалды орнына ілуді, таракты және қол орамалды пайдалануды үйрету. Үстел басында мәдениетті тамақтану дағдыларын қалыптастыру: ас қасық пен шәй қасықты, шанышқыны, майлықты дұрыс қолдану; нанды үгітпеу, тамақты ауызды жауып, шайнау, ауызды толтырып сөйлемей. Құралдар: сабын. <i>Көркем сөз</i> Сабындаған кезінде Ашытады көзінді. Бола білсең төзімді, Тап-таза етер өзінді. Тазалықтың досы - Сабын деген осы. (мәдени-гигиеналық дағдылар)				
Күндізгі ұйқы <i>13³⁰ - 15¹⁰</i>	Балалардың тыныш ұйықтауына жайлы жағдай тудыру.				

<p>Бірте-бірте тұрғызу, сауықтыру шаралары 15¹⁰ - 15²⁰</p>	<p>Үйқышар жаттығулары. Керует жанындағы жаттығулар "Құстар"</p> <ol style="list-style-type: none"> 1. "Құстар оянды". Б.к.: аяқты сәл алысқа қою. Қолдарды жан-жаққа созу, былғау – «құстар канат қағып жатыр». 2. "Құстар достарын шақырып жатыр". Б.к.: тұрып, қол белде, аяқ сәл алысқа. Оң жаққа, сол жаққа бұрылу, «Шиық-шыық» деп айту. 3. "Құстар жем шұқып жатыр". Б.к.: тұрып, аяқ сәл алысқа, қол төменде. Отыру, саусақпен еденді соғу, бастапқы қалыпқа келу. 4. "Құстар көңілденіп жатыр". Б.к.: тұрып, аяқ сәл алысқа, қол түсірілген. Жүріспен кезектесіп, бір орында секіру. (дене шынықтыру) 				
<p>Бесін ас 15²⁰ - 16⁰⁰</p>	<p>Алдына қойған асқа назар аударту; дастарқан басында отыру мәдениеті, тамақтану мәдениетіне баулуға бағытталған жеке-дара жұмыс; этикет ережелері. (мәдени-гигиеналық дағдылар)</p>				
<p>Балалардың дербес әрекеті (баяу қимылды ойындар, үстел үсті ойындары, бейнелеу әрекеті, кітаптар қарау және тағы басқа әрекеттер) 16⁰⁰ - 17⁰⁰</p>	<p>Сөйлеуді дамытудан ойын-жаттығу "Жиһаздар дүкені" дидактикалық ойыны. Мақсат-міндеттер. Балаларды жиһаздарды сипаттау тәртібімен таныстыру, жиһаздардың қасиеттері мен қолдану аясы туралы мәліметтер беру. "Ғарышкер"</p>	<p>Сурет салудан ойын-жаттығу "Зымыран". Мақсат-міндеттер. Балаларды тіке жатқан қағаз бетіне зымыран суретін салуға үйрету; қағаз ортасына үлкен сопақша пішінін, бір нүктеден бастап, қарындашты қағаз бетінен алмай, сопақша ізімен жүргізіп, бастапқы нүктеге жеткізу амалын қайталау.</p>	<p>Математика негіздерінен ойын-жаттығу "Ғарышкерлердің жаттығулары". Мақсат-міндеттер. Балалардың дыбыс, қимыл саны туралы түсініктерін қалыптастыру, "саны қанша, сонша", "бірдей", "саны тең", "саны біреу", "саны көп" ұғымдарын түсінуін жетілдіру; ғарышкер мамандығы туралы</p>	<p>Музыкадан ойын-жаттығу "Ғарыш әлемі". Мақсат-міндеттер. Балалардың жаңа әнді тыңдауға деген қызығушылығын арттыру; әннің мазмұнын әуен арқылы эмоциямен қабылдай білуге үйрету; музыкалық жетекшімен бірге әуеннің басталуы мен аяқталуына мән беруге дағдыландыру; музыканы тыңдау</p>	<p>Қоршаған ортамен танысудан ойын-жаттығу "Ұшақ". Мақсат-міндеттер. Балаларды әуе көлігі ұшақпен таныстыра отырып, ұшақтың маңызы туралы мәліметті зейін қойып, бар ықыластарымен тыңдай білуге үйрету; ұшақтың адамдар өміріндегі мәнін түсіндіру және ұшақтың құрылысымен</p>

<p>қимылды ойыны. Педагог: - Балалар, бүгін жана ойын ойнаймыз. Ойынымыз "Ғарышкер" деп аталады. Мен сендерді ойынның ережесімен таныстырамын, мұқият тыңдап алыңдар. "Ғарышкер" ойынында педагог балаларды екі топқа бөледі. Екі топтың балалары екі жақта тұрып, педагогтің белгі беруі бойынша тапсырмаларды орындаулары тиіс. Педагог ғарышкердің әрекеттері туралы сөзбен айтады (ғарышкер ауада қалқиды, ғарышкер аспанға ұшады, ғарышкер скафандр киіледі, ғарышкер</p>	<p>Ұлттық ойын. Үш табан Үш табан ойнау үшін тақыр жерге көлденең сызық сызылады да, оған әр ойыншы бір бірден арасын сиректеу етіп кенейтігеді. Содан соң ойнаушы балалардың барлығының сақаларын біреуі жиып иіреді. Кімнің сақасы шықса сол бірінші болып сақасын көннен алысырақ жерге иіреді. Сақасымен тігулі кенейді атып, үштабаннан артықтау жерге жіберуі керек үш табаннан кем, я болмаса сақасы кенейге тимей кетсе, ойынды сақасы шыққан келесі ойыншы бастайды. Ойын қондегі кенейді</p>	<p>мағлұмат беру.</p> <p>"Үшты-үшты" қимылды ойыны. Максат-міндеттер: шапшаңдыққа тәрбиелеу. Ойынға қатысушыларға бастаушының сөзін қалт жібермей бағып отыру шарт. Үшатын құс не зат айтылса, қолдарын жоғары көтереді де, ұшпайтын зат айтылса тырп етпей отырады. Қателескен бала айып тартып таппақ айтады не ән салады. Екі рет жаңылса айып шарты, ұлғая түседі. Бастаушы Ойынды былай жүргізеді. Үшты - үшты сұңқар үшты! (қол көтереді) Үшты - үшты қарға үшты!</p>	<p>дағдысын меңгерту, музыканың көңілді, ойнақы сипатын ажырата білуге және алақандарымен баяу немесе ырғақты ұрып, әуен сүйемелдеуімен жұбымен жүре отырып, көңілді билеуге үйрету.</p> <p>Қимылды ойындар "Ұшақтар". Балалар ұшақтардың рөлін орындайды. Олар залдың әр жеріне тұрады. Педагог: «Үшуға дайындал!» деген белгі берген кезде, балалар қолдарын қозғалтып, «ұшақты оталдырады». «Ұшамыз!» деген белгі берілгенде қолдарын алға созып, залды айналып шашыран</p>	<p>таныстыру, ұшақ туралы сөздерді балалардың өздеріне қайталай білуге дағдыландыру.</p> <p>"Қасқыр қақпан" қимыл-қозғалыс ойыны. Максаты балаларды жүгірістен ұзындыққа секіруге, қолдың өткір толқынымен, теңгерімді сақтай отырып, серпілген аяғымен серпілдіріп жаттығу. Ептілікке, батылдыққа тәрбиелеу. Ойын барысы. Алаңның ортасында бір-бірінен 70-100 см қашықтықта екі сызық жасалады, бұл арық Алаңның бір жағында ешкілер үйі орналасқан. Ойыншылардың</p>
---	---	---	---	---

	<p>колын бұлғайды) балалар сол қимылды қайталап отырады. Қай топтың балалары тапсырманы дұрыс орындайды, сол топ жеңген болып есептеледі. (дене шынықтыру)</p>	<p>ұтып біткенше созылады.</p>	<p>(қол көтереді) (дене шынықтыру)</p>	<p>жүгіреді. «Қонамыз!» деген белгі берілген кезде, ұшақтар тоқтайды, жерге қонады (балалар бір тізесін бүгін отырады). Ойын 5-6 рет қайталанады. (дене шынықтыру)</p>	<p>барлығы ешкі - біреуі қасқыр. Ешкі үйде, қасқыр шұңқырда. Тәрбиешінің «ешкі, шалғынға» деген белгісі бойынша ешкілер сайдың қарама-қарсы жағына, арыстан секіріп жүгіреді (қасқыр ешкілерге тимейді), «ешкілер, үйге қайт» деген белгі бойынша олар арыстан секіріп үйге жүгіреді. Қасқыр арыстан шықпай ешкілерді қолымен ұстап ұстап алады. Ұсталғандар арықтың соңына қарай шегінді. 2-3 жүгіруден кейін барлық ұсталғандар үйге қайтарылады. Ұсталмағандардың арасынан тағы бір қасқыр тағайындалады. Ереже: шұңқырдан</p>
--	--	--------------------------------	--	--	---

и

					секіру. (дене шынықтыру)
Балалармен жеке жұмыс	<p>Жұмбақтар жасыру.</p> <p>Орақ болып туады, Табак болып тынады. (Ай)</p> <p>Әлемнің бар екі күзетшісі; Бірі-күндіз тынығады, Бірі-түнде тынығады. (Күн мен ай)</p> <p>Бейнесі суда дірілдейді, Қармаққа бірақ ілінбейді (Ай)</p> <p>(сөйлеуді дамыту)</p>	<p>"Ғарышқа самғап ұшайық."</p> <p>- Балалар, бәріміз орнымыздан тұрып, ұшақ болып ұшып, біраз сергіп алайықшы!</p> <p>Ғарышқа самғап ұшайық (саусақтарын бүгіп қолдарын жоғары-төмен қозғау),</p> <p>Аспан төсін құшайық (кеуде алдында бүгілген қолдарымен өзін құшақтау).</p> <p>Қанаттарды кең жайып (қолдарды жан-жаққа тік жаю),</p> <p>Ұшақ болып ұшайық (жайылған қолдармен ойын алаңында жан-жаққа жүгіріп "ұшу").</p> <p>- Зуууу! Зуууу!</p> <p>Балалар педагог соңынан әуен ырғағына, сөздерге</p>		<p>Жұмбақтар жасыру.</p> <p>Төрінде тұр нұр көзі, Жердің биік күмбезі. (Аспан)</p> <p>Үлкен алтын табактан, Әлемге нұр таратқан. (Күн)</p> <p>Алып кілем - Гүлге толы</p> <p>Үсті кілең. (Жер)</p> <p>(сөйлеуді дамыту)</p>	

		сай қимылдайды. (сөйлеуді дамыту, дене шынықтыру)			
Серуенге дайындық <i>16⁰⁰ - 17⁰⁰</i>	Өзіне-өзі қызмет көрсетуге деген ұмтылысын қолдау: белгілі реттілікпен киінуге және шешінуге, тісті тазалауға, ұқыптылыққа, киіміндегі олқылықтарды байқауға, оларды ересектің көмегімен немесе өз бетінше реттеуге, ас ішу құралдарын орнымен қолдануға баулу.				
Серуен <i>17⁰⁰ - 18⁰⁰</i>	Түскі серуендегі бақылауды жалғастыру. (қоршаған ортамен танысу, сөйлеуді дамыту, көркем әдебиет)				
Балалардың үйге қайтуы (ата-аналарға кеңес) <i>18⁰⁰ - 18³⁰</i>	Психолог кеңесі. Мысалы: "Көпшілік орындарында тәртіпті, мәдениетті балалар өздерін қалай ұстау керек?"	Балаңыз туралы не білу керектігі туралы әңгімелесу.	Кеңес: "Неліктен бала тыңдамайды?"	"Баланыздың неге бейім екендігін байқадыңыз ба?" тақырыбында әңгімелесу.	"Біз бір аптада не істедік" тақырыбындағы көрме ұйымдастыру.

Тілексеруендегі: кеңес

ТӘРБИЕЛЕУ-БІЛІМ БЕРУ ПРОЦЕСІНІҢ ЦИКЛОГРАММАСЫ					
Білім беру ұйымы (балабақша)	"Балабақша" ЖШС				
Топ:	Ортаңғы топ				
Тобы:	"Балабақша"				
Балалардың жасы	3 жасар балалар				
Педагогтің аты-жөні	Шамшиева А.				
Жоспардың құрылу кезеңі:	10.04-14.04.2023ж.				
Апта күндері	Дүйсенбі	Сейсенбі	Сәрсенбі	Бейсенбі	Жұма
Күн тәртібі	10.04.2023ж.	11.04.2023ж.	12.04.2023ж.	13.04.2023ж.	14.04.2023ж.
Балаларды қабылдау 8 ⁰⁰ - 9 ⁰⁰	Таңғы сүті: балалардың терісін, дене қызуын, сыртқы келбетін тексеру. Балаларды жақсы көңіл күймен қарсы алу және оларға қолайлы жағдай жасау. Баланың көңіл күйін, оның жеке пікірін, қызығушылығын анықтау (сөйлеуді дамыту)				
Ата-аналармен әңгімелесу, кеңес беру 8 ⁰⁰ - 9 ⁰⁰	Медбикеден кеңес. "Тағалақ – денсаулық кепілі".				
Балалардың дербес әрекеті (баяу қимылды ойындар, үстел үсті ойындары, бейнелеу әрекеті, кітаптар қарау және тағы басқа әрекеттер) 8 ⁰⁰ - 9 ⁰⁰	"Еңбекке баулу" Мақсат-міндеттер. Балаларды тамақ ішер кезде, табақша, қасықтарды қою, ішіп болғанда жинасу іскерліктеріне ынталандыру.	"Еңбекке баулу" Мақсат-міндеттер. Балаларды дайын жемді жемелгішкіге салу, балыққа жемді өлшеуішпен салуға үйрету.	"Еңбекке баулу" Мақсат-міндеттер. Даму орталықтарында кезекшілікті ұйымдастыру.	"Еңбекке баулу" Мақсат-міндеттер. Табиғат бұрышындағы мекендеушілерді күте білу, қамқорлық таныту	"Еңбекке баулу" Мақсат-міндеттер. Ұйымдастырылған оқу қызметі кезінде оқу құралдарын тарату және оқу құралдарын орындарына жинау іскерліктеріне ынталандыру
	Мүсіндеуден ойын-жаттығу "Шарбақ жанында жатқан дон". Мақсат-міндеттер. Балаларда ауылдағы адамдардың тіршілік ерекшеліктері жөнінде ұғымдар қалыптастыру.	"Біздің айналымызда не бар?" дидактикалық ойыны. Мақсат-міндеттер: екі және үш буынды сөздерді бөліктерге бөлуге, сөздің әр бөлігін айтуға үйрету. Ойын барысы. Серуенде	"Табиғатта не болады?" дидактикалық ойыны. Мақсат-міндеттер: етістіктің сөйлеу барысында қолданылуын бекіту, сөйлемдегі сөздердің келісімі.	"Аңдар не істей алады?" атты мультфильмін көру. Мақсат-міндеттер. Балалардың аңдар мен құстардың қимылдарын байқауға, сөйкес еліктеу қимылдарын жасауға ынталандыру	"Ұшады, жүзеді, жүреді" дидактикалық ойыны. Мақсат-міндеттер. тілдің лексикалық жағын дамыту (етістік сөздігін кеңейту). Барысы педагог балаларға суреттерді

	шарбак туралы түсініктерді тиянақтау, үй жануарлары туралы білімдерді жетілдіру.	балалар айналасында бір бөлігі бар затты (шар, гүл, дон, үй, бак), екі бөлігін (қоршау, бұталар, гүлдер, құм, шөп), үш бөлігін (әткеншек, веранда, қайың) іздейді. Әр жауап үшін бала жетон алады, ал жеңімпаз олардың санымен анықталады.	Барысы. Тәрбиеші допты балаға лақтырып, сұрақ қояды, ал допты қайтарған бала сұраққа жауап беруі керек. Ойынды тақырып бойынша ойнаған жөн. (сөйлеуді дамыту)	(сөйлеуді дамыту, музыка)	таратады, оларды қарастыруға және атауға шақырады, содан кейін "Ол не істеп жатыр?" деген сұрақ қояды. Мысалы: автобус - жүреді, жолаушыларды тасымалдайды, тоқтайды. (сөйлеуді дамыту, қоршаған ортамен танысу)
Танертеңгі жаттығу 8 ⁰⁰ - 9 ⁰⁰	<p>Жалпы дамыту жаттығулары (жалаулармен).</p> <p>1. Бастапқы қалып - аяқ алшақ, дене тік, қол төменде.</p> <p>1.1. Балалар жалауларын оң жаққа сермеп, "желбіре" деген сөзді айтады.</p> <p>1.2. Бастапқы қалып.</p> <p>1.3. Балалар жалауларын сол жаққа сермеп, "желбіре" деген сөзді айтады.</p> <p>1.2. Бастапқы қалып.</p> <p>1.4. Бастапқы қалып. (жаттығу 4-5 рет қайталанады).</p> <p>2. Бастапқы қалып - аяқ алшақ, дене тік, қол төменде.</p> <p>2.1. Қолдарын жоғары көтеріп, жалауларын сермеп "жаса" деген сөзді айтады.</p> <p>2.2. Бастапқы қалып. (жаттығу 4 рет қайталанады).</p> <p>3. Бастапқы қалып - жерде отырады, аяқ алшақ, жалаулар тізе үстінде.</p> <p>3.1. Жерге шалқасынан жатып, жалауларын жоғары желбіретіп "тербе" деген сөзді айтады.</p> <p>3.2. Бастапқы қалып. (жаттығу 3 рет қайталанады).</p> <p>4. Бастапқы қалып - аяқ бірге, дене бос, қол төменде.</p> <p>4.1. Жалауды көкірек тұсында ұстап, бір орында тұрып секіру.</p> <p>4.2. Бастапқы қалып. (жаттығу 3 рет қайталанады).</p> <p>(дене шынықтыру)</p>				
Таңғы ас 9 ⁰⁰ - 9 ³⁰	<p>Гигиеналық дағдылар</p> <p>Максат-міндеттер. Балаларды сыртқы келбетін бақылауға үйрету; сабынды дұрыс қолдануды, қолды, бетті, құлақты тазалап жууды, жуынғаннан кейін құрғатып сүртуді, орамалды орнына ілуді, тарақты және қол орамалды пайдалануды үйрету.</p> <p>Үстел басында мәдениетті тамақтану дағдыларын қалыптастыру: ас қасық пен шәй қасықты, шанышқыны, майлықты дұрыс қолдану; нанды үгітпеу, тамақты ауызды жауып, шайнау, ауызды толтырып сөйлемей.</p> <p><i>Көркем сөз</i></p> <p>Екі қоян отырып, Сыр айтады жасырын. Сұр қасқырдың тәбетін,</p>				

	<p>Берсе бізге асырып Тәбетін біз қайтеміз, Тісін берсін қасқырдың (мәдени-гигиеналық дағдылар)</p>				
<p>Ұйымдастырылған іс- әрекетке дайындық 930 - 940</p>	<p>«Әдепті сөздер шенбері» Ойынның мақсаты: сыпайы қарым-қатынас жасауға үйрету, зейінділікке, мейірімділікке баулу. Балалар шенберге тұрады, бір-біріне ойыншықты бере отырып, әдепті сөздер айтады.</p>	<p>Шаттық шенбері Мақсат-міндеттер. Балаларға эмоционалды жағымды көңіл-күй мен ұйымдастырылған іс- әрекетіне мотивациялық дайындықты калыптастыру, балаларға бір-бірімен сәлемдесуге мүмкіндік беру, ұжымда достыққа тәрбиелеу. Қол алысып, кәне біз, Достасайық бәріміз Айтарым бар сендерге, Тез тұрындар шенберге. Қандай жақсы бір тұру, Достарменен бір жүру! Қандай жақсы дос болу. (сөйлеуді дамыту)</p>	<p>Шаттық шенбері Мақсат-міндеттер. Балаларға эмоционалды жағымды көңіл-күй мен ұйымдастырылған іс- әрекетіне мотивациялық дайындықты калыптастыру, балаларға бір-бірімен сәлемдесуге мүмкіндік беру, ұжымда достыққа тәрбиелеу. Арайлап таң атты Алтын сәуле таратты, Шашып бізге шапағын, Тілейміз сізге ақ танның, Қуанышым, шаттығын Қайырлы таң! Қайырлы күн! (сөйлеуді дамыту)</p>	<p>Шаттық шенбері Мақсат-міндеттер. Балаларға эмоционалды жағымды көңіл-күй мен ұйымдастырылған іс- әрекетіне мотивациялық дайындықты калыптастыру, балаларға бір-бірімен сәлемдесуге мүмкіндік беру, ұжымда достыққа тәрбиелеу. Күннің көзі ашылып, Көкте шуақ шашылып Құтты қонақ келіпті, Төрімізге еніпті. Амандасу үлкенге, Тәрбиенің басы ғой, Ал, кәнекей, бәріміз, Сәлем дейік үлкенге! (сөйлеуді дамыту)</p>	<p>«Досынды тауып ал» Ойынның мақсаты: достық қарым- қатынасқа тәрбиелеу, зейін, есте сақтау кабілеттерін дамыту. Балаларды екі топқа бөледі, бір топтағы балалардың көздерін орамалмен байлайды да, оларға бөлменің ішінде жүруді ұсынады және көздері байланбаған құрдастарын тануы қажет екендігі айтылады. Балалар досының қолын, шашын, киімін ұстап тануына болады. Балалар достарын тапқаннан кейін ойыншылар рөлдермен алмасады. (әлеуметтік- эмоционалды дағдылар)</p>
<p>Білім беру ұйымының кестесі бойынша ұйымдастырылған іс- әрекет 940 - 1040</p>	<p>Дене шынықтыру "Жер-ана құшағында". Мақсат-міндеттер. Балалардың сап түзеп бірінің артынан бірі шенбер бойымен арақашықтық сақтап, бағытты өзгертіп жүгіру кабілетін қалыптастыру;</p>	<p>Дене шынықтыру "Жер-Ананы қадірлейік!" Мақсат-міндеттер. Балаларды екі аяқпен секіруге (аяқтар алшақ) үйрету; тізені биікке көтере отырып жүру дағдыларын дамыту;</p>	<p>Музыка</p>	<p>Дене шынықтыру "Туған жер-тұғырын". Мақсат-міндеттер. Балаларды допты тура нысанға оң және сол қолмен тік нысанаға көздеп лақтыру; нық қадаммен алға, нық қадаммен артқа жүру.</p>	<p>Қазақ тілі «Жайылымда нелер жайылып жүр?». Үй жануарлары мен үй құстары. Мақсат-міндеттер. Үй жануарлары мен құстардың аттарын жатқа білуді, балаларға</p>

	қапшаны басына қойып, тіке жүруге үйрету.	қимылды ойын арқылы допты тордан өткізе лақтыру іскерліктерін дамыту.		тізені биікке көтере отырып жүру дағдыларын дамыту; қимылды ойындар арқылы әртүрлі бағыттарда жүгіру техникаларын арттыру; оқу қызметін пысықтау.	арналған қазақ тіліндегі тақпақтарды («Көшеде») мұқият тыңдауды, тақпақтар мен мазақтамалардың мазмұнын түсінуді, педагогтің үлгісі бойынша жатқа айтуды үйрету, еліктеу сөздерін дұрыс қайталап айтуды, оларды сұрақтарға жауап беруде қолдануды үйрету; төл сөздерді еркелегіп айтылған атауларына сүйене отырып анықтауды үйрету. Тақпақтар, мазақтамалар мен диалогтар мазмұнында жиі қайталанатын сөздердегі дыбыстарды есту арқылы қабылдауды дамыту; монологтық сөйлеуді, қиялын, жағымды көңіл күйлерін білдіре алу қабілеттерін дамыту. Құрдастарымен тату ойнауға, шығармашылыққа баулу.
Серуенге дайындық 10 ⁴⁰ - 10 ⁵⁰	Өзіне-өзі қызмет көрсетуге деген ұмтылысын қолдау: белгілі реттілікпен киінуге және шешінуге, тісті тазалауға, ұқыптылыққа, киіміндегі олқылықтарды байқауға, оларды ересектің көмегімен немесе өз бетінше реттеуге, ас ішу құралдарын орнымен қолдануға баулу. (мәдени-гигиеналық дағдылар)				
Серуен	Жол қиылысын бақылау. (қоршаған ортамен таныстыру,	Желді бақылау. (қоршаған ортамен таныстыру, сөйлеуді	Аспанды бақылау. (қоршаған ортамен таныстыру, сөйлеуді	Құстарды бақылау. (қоршаған ортамен таныстыру, сөйлеуді	Ауа температурасын бақылау. (қоршаған ортамен таныстыру,

<p>1050-1150</p> <p>сөйлеуді дамыту) Максат-міндеттер бағдарлам туралы білімдерін бекіту, жаяу жүргіншілердің мінез- құлық ережелері туралы түсініктерін кеңейту, көпшеде өзін-өзі ұстау мәдениетіне тәрбиелеу. Ересек адамдармен бірге орындалатын қарапайым еңбек тапсырмалары (құстарға ұя салу). (еңбек дағдылары) Максат-міндеттер: жиналған бұтақтардан ұя салу қабілетін, шығармашылық қабілетін дамыту. Қимыл-қозғалыс ойындары: "Біз тамшылармыз". (дене шынықтыру) Максат-міндеттер: қос қатар құруды, кең шенбер құруды үйрету; ұжымдық іс-әрекеттің келісімділігін, жылдам реакциясы мен тапқырлығын жаттықтыру. Өзіндік еркін ойын әрекеттері, қозғалыстарды дамыту: "Үшінші артық" (дене шынықтыру) Максат-міндеттер:</p>	<p>дамыту) Максат-міндеттер: лентадар көмегімен балаларды желдің күшін анықтауға шақыру, желдің бағытына назар аудару, айту, қандай жел (күшті, әлсіз, жылы, суық, көктемгі). Ересек адамдармен орындалатын қарапайым еңбек тапсырмалары (ауданы тазарту). (еңбек дағдылары) Максат-міндеттер: еңбек жасау қабілетін жетілдіру, жасалған жұмыстан қанағат алуды үйрету. Қимыл-қозғалыс ойындары: "Маралдарды аулау". (дене шынықтыру) Максат-міндеттер: ойын ережелерін сақтауға, педагогтің берген белгісі бойынша әрекет етуге, ептілікті, жүгіру жылдамдығын дамытуға үйрету. Өзіндік еркін ойын әрекеттері, қозғалыстарды дамыту (жүру), зейінді дамыту, қимылдарды үйлестіру. (дене шынықтыру)</p>	<p>дамыту) Максат-міндеттер: балаларды аспанмен байланысты ауа- райының сипаттамаларын атауға үйрету, көктемде қандай аспан болатынын айту. Ересек адамдармен орындалатын қарапайым еңбек тапсырмалары (құмды жолға себу). (еңбек дағдылары) Максат-міндеттер: балаларды еңбек әрекеттерін дұрыс орындауға, еңбек майданын үлестіруге үйрету. Қимыл-қозғалыс ойындары: "Тегіс жолда". (дене шынықтыру) Максат-міндеттер: баяу қалыппен жүруді, секіріп, тізе бүгуді үйрету. Өзіндік еркін ойын әрекеттері, қозғалыстарды дамыту: "Тар жолда". (дене шынықтыру) Максат-міндеттер: ептілікті, қимылдарды үйлестіруді дамыту</p>	<p>дамыту) Максат-міндеттер: құстарды сыртқы түрінен атап, ажырата білуге үйрету, олардың әдеттерін, қай жерде өмір сүретінін және немен қоректенетінін, қандай пайда әкелетінін білу. Ересек адамдармен бірге орындалатын қарапайым еңбек тапсырмалары (құстарға ұя салу). (еңбек дағдылары) Максат-міндеттер: жиналған бұтақтардан ұя салу қабілетін, шығармашылық қабілетін дамыту. Қимыл-қозғалыс ойындары: "Тез ал, тез қой", "Жұбынды қуып жет". (дене шынықтыру) Максат-міндеттер: спорттық ойындарға қатысу дағдыларын дамыту, физикалық дамуға ықпал ету. Өзіндік еркін ойын әрекеттері, қозғалыстарды дамыту: "Сарбаздар" жаттығуы. (дене шынықтыру) Максат-міндеттер: балаларды жорық</p>	<p>сөйлеуді дамыту) Максат-міндеттер: Балаларға ауаның температурасын байқауға үйрету. Ересек адамдармен бірге орындалатын қарапайым еңбек тапсырмалары (ересектермен бірге ауданы сыпыру) (еңбек дағдылары) Қимыл-қозғалыс ойындары: "Біз көңілді балалармыз", "Аю мен аралар". (дене шынықтыру) Максат-міндеттер: балаларды ойын ережелерін сақтауға, мәтінге сәйкес әрекет етуге үйрету, физикалық белсенділікті дамыту. Өзіндік еркін ойын әрекеттері, қозғалыстарды дамыту: "Доп лақтыру". (дене шынықтыру) Максат-міндеттер: күш сала отырып, ептілікті дамыту.</p>
---	---	---	--	---

	жүгіру жылдамдығын, төзімділікті дамыту.			жаттығуларына жаттықтыру (педагогтің белгісі бойынша бағанаға бірінен соң бірі санға тұру)	
Серуеннен оралу <i>11⁵⁰ - 12⁰⁰</i>	Өз шкафын белгі бойынша тауып алуды, өз киімін өзі шешуді, өз қажеттері жайында айтуға машықтандыру. (мәдени-гигиеналық дағдылар, дербес әрекет)				
Түскі ас <i>12⁵⁰ - 12⁵⁵</i>	<p>Гигиеналық дағдылар Максат-міндеттер. Балаларды сыртқы келбетін бақылауға үйрету; сабынды дұрыс қолдануды, қолды, бетті, құлақты тазалап жууды, жуынғаннан кейін құрғатып сүртуді, орамалды орнына ілуді, таракты және қол орамалды пайдалануды үйрету. Үстел басында мәдениетті тамақтану дағдыларын қалыптастыру. ас қасық пен шәй қасықты, шанышқыны, майлықты дұрыс қолдану; нанды үгітпеу, тамақты ауызды жауып, шайнау, ауызды толтырып сөйлемей.</p> <p><i>Көркем сөз</i> Екі қоян отырып, Сыр айтады жасырын. Сұр қасқырдың тәбетін, Берсе бізге асырып Тәбетін біз қайтеміз, Тісін берсін қасқырдың (мәдени-гигиеналық дағдылар)</p>				
Күнізгі ұйқы <i>12⁵⁰ - 15¹⁰</i>	Балалардың тыныш ұйықтауына жайлы жағдай туғызу.				
Бірте-бірте тұрғызу, сауықтыру шаралары <i>15¹⁰ - 15²⁰</i>	<p>Ұйқышар жаттығулары. Керует жанындағы жаттығулар "Құстар"</p> <ol style="list-style-type: none"> 1. "Құстар оянды". Б.к.: аяқты сәл алшақ қою. Қолдарды жан-жаққа созу, былғау – «құстар қанат қағып жатыр». 2. "Құстар достарын шақырып жатыр". Б.к.: тұрып, қол белде, аяқ сәл алшақ. Оң жаққа, сол жаққа бұрылу, «Шынық-шынық» деп айту. 3. "Құстар жем шұқып жатыр". Б.к.: тұрып, аяқ сәл алшақ, қол төменде. Отыру, саусақпен еденді соғу, бастапқы қалыпқа келу. 4. "Құстар көңілденіп жатыр". Б.к.: тұрып, аяқ сәл алшақ, қол түсірілген. Жүріспен кезектесіп, бір орында секіру. <p>(дене шынықтыру)</p>				
Бесін ас <i>15²⁰ - 16⁰⁰</i>	Алдына қойған асқа назар аударту; дастарқан басында отыру мәдениеті, тамақтану мәдениетіне баулуға бағытталған жеке-дара жұмыс. этикет ережелері. (мәдени-гигиеналық дағдылар)				
Балалардың дербес әрекеті (баяу қимылды ойындар, үстел үсті	"Көктем белгілерін ажыратамыз" дидактикалық ойыны.	Сурет салудан ойын-жаттығу "Құрақ көрпе".	Математика негіздерінен ойын-жаттығу	Сөйлеуді дамытудан ойын-жаттығу "Мысық тақпағын"	Көркем әдебиеттен ойын-жаттығу "Бір үзім нан".

<p>ойындары, бейнелеу әрекеті, кітаптар қарау және тағы басқа әрекеттер)</p> <p>16⁰⁰ - 18⁰⁰</p>	<p>Мақсат-міндеттер балаларды тез ойлауға тәрбиелеу.</p> <p>Барысы:</p> <p>- Балалар, сендермен ойын ойнайтын боламыз. Мына жерде жыл мезгілдеріне тән белгілерінің суреттері тұр. Осы белгілердің ішінен қыс мезгілінің белгісін ажыратып алуымыз керек. Ал, балалар, суреттерді тезірек ажыратып алайық.</p> <p>Балалар, суреттерді тезірек қойып шығады. (сөйлеуді дамыту, қоршаған ортамен танысу)</p> <p>Ұлттық ойын. Көгермек Ортаға екі ойыншы бала шығады. Бір-біріне арқаларын беріп тұрады. Белгі бойынша кім бірін-бірі арқада көтеріп алса, сол бала жеңіске жетеді. Жеңіске жеткен бала ойында қала береді де басқа балалармен бірге күш сынасады.</p>	<p>Мақсат-міндеттер. Балаларды ұжым ортасында түрлі үшбұрыштардан құрылған құрақ көрпе бейнесін фломастермен салу амалдарына үйрету, үлкен көрпе құрамындағы үшбұрыштар сұлбасы ізімен басып жүріп, үшбұрыш ішін қалаған ою түрлерімен безендіруде жаттықтыру.</p> <p>"Гүлдердің атауын тап" дидактикалық ойыны. Мақсат-міндеттер: гүлдердің атауларын атау іскерліктерін жетілдіру.</p> <p>Барысы:</p> <p>- Балалар, қазір біз "Гүлдердің атауын тап" дидактикалық ойынын ойнаймыз. Тақтадан көп гүлдердің суреттері көрсетіледі. Сол тақтадағы гүлдің атауын табуымыз керек. Кім табады, сол бала қолын көтереді. Кім гүлді дұрыс атайды, сол бала жеңімпаз болады. Жеңген балаларға гүлдердің бейнесі бар таңбалауыштар</p>	<p>"Гүлдерді күтеміз". Мақсат-міндеттер. Балалардың екі тең емес заттар тобын саны бойынша салыстыру және теңдестіру дағдыларын жетілдіру; саны өзара тең, аз немесе көп, биіктігі әртүрлі және бірдей заттарды салыстыру нәтижесін тұтастыру, беттестіру арқылы тексеру, салыстырудағы өзгерістерді сөзбен сүйемелдеу іскерлігін тиянақтау, қолдың ұсақ моторикасын, зейінді, көз мөлшерін, ойлау қабілетін дамыту.</p> <p>"Мысық пен тышқан" қимылды ойыны. Педагог:</p> <p>- Балалар, бұл ойын сендерге жақсы таныс, көп болды "Мысық пен тышқан" ойынын ойнаған жоқпыз. Ойынның ережесін естеріңе салайын. "Мысық пен тышқан" ойынында педагог балаларды шеңберге тұрғызады. Бір бала мысықтың, екінші бала тышқанның ролінде ойнаулары қажет. Қалған балалар</p>	<p>жаттық</p> <p>Мақсат-міндеттер Балаларды мысық туралы тақпақпен таныстыру, көркем сөзді жатқа айтуға үйрету, үй жануарының дене ерекшеліктері мен тіршілік ерекшеліктері жөнінде білімдерін жетілдіру.</p>	<p>Мақсат-міндеттер Балаларды "Бір үзім нан" ертегісінің мазмұнымен таныстыра отырып, ертегі желісін зейін қойып, бар ықпаластарымен тыңдай білуге үйрету, шығарма мазмұнындағы сөздердің мағынасын түсіндіру.</p> <p>Ұлттық ойын. Қасқыр мен лақтар Алдымен қасқырдың ролін орындайтын ойыншыны таңдап алады. Қалған балалар – лақтар. «Лақтар» залдың бір жағында, ал «қасқыр» ортасында тұрады. Мынадай сөздерді қайталайды: «Борте, борте, борте лақ, Борте лақ тым ерке-ақ. Кетесің кейде секенден, Байламаса көкем кең». Лақтар залдың қарсы бетіне жүгіріп өтуге тырысады. «Қасқыр» залдың ортасында жүгіріп жүреді және әрі-бері жүгіріп өткен лақтарды ұстап алуға тырысады. Ойын қайталанамы. «Қасқырды» қайта сайлайды.</p>
---	---	---	---	---	---

		үлестіріледі.	тышканның інін жасап, шеңбер бойымен тұрады Тышқан інінің ішінде, мысық шеңбер сыртында жүреді. Балалар колдарынан ұстап шеңбер жасап, мысық кіріп кетпес үшін отырады, балалар орындарынан тұрған кезде мысық ебін тауып ішке кіріп, тышқанды ұстап алуы қажет. Тышқан шеңберден серуенге шыққанда мысық оны аңлып ұстап алуга әрекет жасайды, тышқан мысықтан қашып, қайтадан ініне кіріп кетуіне болады. Мысық пен тышқанның рөліне педагог алғашқыда пысық балаларды тағайындауы тиіс. Егер тышқан мысыққа ұстатпай ойын ұзаққа созылатын болса, педагог балаларды ауыстырады. (дене шынықтыру)		(дене шынықтыру)
Балалармен жеке жұмыс 16 ⁰⁰ - 17 ⁰⁰	Тыныс алу жаттығуы. Қолға, алып шарды, Үрлеймін мен былай. Уф-ф-ф, Үрлеймін деп қатты, Жарып алдым шарды. Пах. (дене шынықтыру)	"Нәркес" өлеңін жаттау. Наурыз біте құлпырады қырларда Нәзіктіктің жаршысындай нәркесгүл. Нақ сұлулық сипатына сын бар ма?	Артикуляциялық жаттығу. "Сағат" - тілді жіңішкертіп ұстап оңға, солға жайлап көзғау керек. Осылай санап отырып 15-20 рет қайталау керек. "Сапырауқұлақ" -	"Мысық" саусақ жаттығуы. Пеш түбінде мысық отыр, (Бас бармақ, ортаң терек, шылдыр шүмек үшеуі жұмылады. Ортаң терек) Екі көзін қысып отыр.	Туған өлкем Кеңсің дала, Туған ана. Көйлегің кең, көк ала, Жан беретін Тән беретін Мейірімді ана сен ғана. С.Сейфуллин (сөйлеуді дамыту және

		Пәркесі үлден нәр аласың көрсен бір. А. Исабек (сөйлеуді дамыту және көркем әдебиет)	ауызды кең ашып, тілді таңдайға жапсыра ұстап тұрып, төменгі жақты басып ауызды кең ашып ұстау. (сөйлеуді дамыту)	(Ортаң терек пен кінкене бөбек көздері боп саусақтарды қимылдатады). Тынық етін жегісі кеп, (Бас бармақ, ортаң терек, шылдыр шүмек үшеуі бір-бірін қашай қозғалтады) Тісі оның қышып отыр. (сөйлеуді дамыту)	көркем әдебиет)
Серуенге дайындық 16 ⁴⁰ - 17 ⁰⁰	Өзіне-өзі қызмет көрсетуге деген ұмтылысын қолдау: белгілі реттілікпен киінуге және шешінуге, тісті тазалауға, ұқыптылыққа, киіміндегі олқылықтарды байқауға, оларды ересектің көмегімен немесе өз бетінше реттеуге, ас ішу құралдарын орнымен қолдануға баулу.				
Серуен 17 ⁰⁰ - 18 ⁰⁰	Түскі серуендегі бақылауды жалғастыру. (қоршаған ортамен танысу, сөйлеуді дамыту, көркем әдебиет)				
Балалардың үйге қайтуы (ата-аналарға кенес) 18 ⁰⁰ - 18 ³⁰	Медбикеден кенес. "Тазалық – денсаулық кепілі".	Ата-аналарға балалардың тазалықтарына назар аударуды ескерту.	"Бала қауіпсіздігі басты назарда" ата-аналармен кеңестер жүргізу.	"Отбасылық үлгі өнеге" ата-аналармен әңгімелесу.	Ата-аналарға тапсырма беру, жақсы демалуға тілек білдіру.

Жеке серуенді: *18.00*

ТӨРБЕНЕЛЕУ-БІЛІМ БЕРУ ПРОЦЕСІНІҢ ЦИКЛОГРАММАСЫ					
Білім беру ұйымы (балабақша)	«Балаларды қорықтайын» МҚҰА				
Топ:	Ортаңғы топ				
Тобы:	«Балалар»				
Балалардың жасы	3 жасар балалар				
Педагогтің аты-жөні	Аманжол				
Жоспардың құрылу кезеңі	17.04-21.04.2023ж.				
Апта күндері	Дүйсенбі	Сейсенбі	Сәрсенбі	Бейсенбі	Жұма
	17.04.2023ж	18.04.2023ж	19.04.2023ж	20.04.2023ж	21.04.2023ж
Күн тәртібі					
Балаларды қабылдау 8 ⁰⁰ - 9 ⁰⁰	Таңғы сүзгі: балалардың терісін, дене қызуын, сыртқы келбетін тексеру. Балаларды жақсы көңіл күймен қарсы алу және оларға қолайлы жағдай жасау. Баланың көңіл күйін, оның жеке пікірін, қызығушылығын анықтау. (сөйлеуді дамыту)				
Ата-аналармен әңгімелесу, кеңес беру 8 ⁰⁰ - 9 ⁰⁰	Ата-аналармен "Үйдегі ойын бұрышы" тақырыбында кеңестер беру.				
Балалардың дербес әрекеті (баяу қимылды ойындар, үстел үсті ойындары, бейнелеу әрекеті, кітаптар қарау және тағы басқа әрекеттер) 8 ⁰⁰ - 9 ⁰⁰	"Еңбекке баулу" Максат-міндеттер. Топ бөлмесінде және жатын бөлмеде терезе төсеніштерін дымқыл шүберекпен сүрту.	"Еңбекке баулу" Максат-міндеттер. Жабық өсімдіктерді бүріккіш пистолетпен сүрту.	"Еңбекке баулу" Максат-міндеттер. Ойыншықтарды тәртіпте ұстау: жуу, кеңірту, сүрту және орнына қою.	"Еңбекке баулу" Максат-міндеттер. Топ бөлмесінде және жатын бөлмеде терезе төсеніштерін дымқыл шүберекпен сүрту.	"Еңбекке баулу" Максат-міндеттер. Күтушіге төсектерді салуга көмектесу.
	"Гүл дүкені" дидактикалық ойыны. Максат-міндеттер: түстерді ажырата білу, тез атау, басқалардың арасынан қажетті гүлді табу қабілеттерін бекіту; балаларды өсімдіктерді түсіне қарай топтастыруға, әдемі гүл шоқтарын жасауға үйрету. Барысы: үстелде	"Не қайда өседі?" дидактикалық ойыны. Максат-міндеттер: балаларды табиғатта болып жатқан құбылыстарды түсінуге үйрету; жер бетіндегі барлық тіршілік нелерінің өсімдік жамылғысының күйіне тәуелділігін көрсету. Барысы: педагог әртүрлі өсімдіктер мен бұталардың аттарын	Қоршаған ортамен танысудан ойын- жаттығу "Ағаштар мен бұталар". Максат-міндеттер. Балалардың ағаштар мен бұталар атаулары арқылы сөздік қорын молайту және тілін жетілдіру; ағаштар мен бұталарды бір-бірінен ажыратып, оларды атауда есте сақтауы мен ойлау қабілетін және	Саусақ жаттығуы. «Тұқым себу». Ішіне топырақ толтырылған бір рет пайдаланатын кішкентай пластмасса ыдысты таратып береді. Алдыларындағы қорапшадан өсімдік тұқымын алып, ыдысқа отырғызуды ұсынады. Бұл өсімдіктер апат болған ғаламшардың ауасын тазартады.	Ойын-имитация (қимылды жаттығу) "Жас қарағай". Максат-міндеттер. Балалардың ырақты есту қабілетін, дыбыстық тіл мәдениетін дамыту; көркем сөзді айта тұрып, ойыншықпен қимылдау, қуанышқа бөлену қабілетін қалыптастыру. Құралдар: қарағайдың

	<p>әртүрлі пішіндегі түрлі-түсті жапырақшалар тұрады. Балалар өздеріне ұнаған жапырақшаларын таңдап, олардың түсін атайды және таңдалған жапырақшаларға түсі бойынша да, формасы бойынша да сәйкес келетін гүл табады.</p> <p>(көршаған ортамен таныстыру, сөйлеуді дамыту)</p>	<p>атайды, ал балалар сол жерде өсетіндерді ғана таңдайды. Егер олар өссе, балалар қолдарын шапалақтайды немесе бір жерге сек реді (кез-келген қимылды таңдауға болады), ол жерде өспесе, балалар үндемейді. Өсімдіктер: шие, алма, пальма, итмұрын, каракат, өрік, таңқурай, апельсин, лимон, алмұрт, ананас және т.б.</p> <p>(көршаған ортамен танысу)</p>	<p>зейіні мен байқампаздығын дамыту.</p>	<p>Педагогтің көрсетуімен кішкентай пластмасса ыдыстарға қорапшадағы тұқымдарды себеді.</p> <p>(көршаған ортамен танысу)</p>	<p>суреті.</p> <p>Жас қарағай Жас баладай Қаз тұрды да, бойлайды Тауды аралай, тасты аралай Жүгіріп жел, ойнайды III. Мамбетов (сөйлеуді дамыту және көркем әдебиет, дене шынықтыру)</p>
<p>Таңертеңгі жаттығу</p> <p>8⁰⁰ - 8³⁰</p>	<p>Жалпы дамыту жаттығулары (жалаулармен).</p> <p>1. Бастапқы қалып - аяқ алшақ, дене тік, қол төменде.</p> <p>1.1. Балалар жалауларын оң жаққа сермеп, "желбіре" деген сөзді айтады.</p> <p>1.2. Бастапқы қалып.</p> <p>1.3. Балалар жалауларын сол жаққа сермеп, "желбіре" деген сөзді айтады.</p> <p>1.2. Бастапқы қалып.</p> <p>1.4. Бастапқы қалып. (жаттығу 4-5 рет қайталанады).</p> <p>2. Бастапқы қалып - аяқ алшақ, дене тік, қол төменде.</p> <p>2.1. Қолдарын жоғары көтеріп, жалауларын сермеп "жаса" деген сөзді айтады.</p> <p>2.2. Бастапқы қалып. (жаттығу 4 рет қайталанады).</p> <p>3. Бастапқы қалып - жерде отырады, аяқ алшақ, жалаулар тізе үстінде.</p> <p>3.1. Жерге шалқасынан жатып, жалауларын жоғары желбіретіп "тербе" деген сөзді айтады.</p> <p>3.2. Бастапқы қалып. (жаттығу 3 рет қайталанады).</p> <p>4. Бастапқы қалып - аяқ бірге, дене бос, қол төменде.</p> <p>4.1. Жалауды көкірек тұсында ұстап, бір орында тұрып секіру.</p> <p>4.2. Бастапқы қалып. (жаттығу 3 рет қайталанады).</p> <p>(дене шынықтыру)</p>				
<p>Таңғы ас</p> <p>9⁰⁰ - 9³⁰</p>	<p>Гигиеналық дағдылар</p> <p>Мақсат-міндеттер. Балаларды сыртқы келбетін бақылауға үйрету; сабынды дұрыс қолдануды, қолды, бетті, құлақты тазалап жууды, жуынғаннан кейін құрғатып сүртуді, орамалды орнына іруді, тарақты және қол орамалды пайдалануды үйрету.</p> <p>Үстел басында мәдениетті тамақтану дағдыларын қалыптастыру: ас қасық пен шәй қасықты, шанышқыны, майлықты дұрыс қолдану; нанды үгітпеу, тамақты ауызды жауып, шайнау, ауызды толтырып сөйлемей.</p>				

	<p><i>Көркем сөз</i> Сикырлы гой қасығым, Жылдам жеймін асымды. Міне тамақ, міне шай, Тым асықпай, жеші жәй. (мәдени-гигиеналық дағдылар)</p>				
<p>Ұйымдастырылған іс-әрекетке дайындық</p> <p>930-940</p>	<p>Шаттық шеңбері Максат-міндеттер. Балаларға эмоционалды жағымды көңіл-күй мен ұйымдастырылған іс-әрекетіне мотивациялық дайындықты қалыптастыру, балаларға бір-бірімен сәлемдесуге мүмкіндік беру, ұжымда достыққа тәрбиелеу. Жарық болсын күніміз, Жарық болсын үніміз. Елін сүйіп ер жетер, Біз болашақ гүліміз. (сөйлеуді дамыту)</p>	<p>Шаттық шеңбері Максат-міндеттер. Балаларға эмоционалды жағымды көңіл-күй мен ұйымдастырылған іс-әрекетіне мотивациялық дайындықты қалыптастыру, балаларға бір-бірімен сәлемдесуге мүмкіндік беру, ұжымда достыққа тәрбиелеу. Қол алысып, көне біз, Достасайық бәріміз. Айтарым бар сендерге, Тез тұрындар шеңберге. Қандай жақсы бір тұру, Достарменен бір жүру! Қандай жақсы дос болу. (сөйлеуді дамыту)</p>	<p>Шаттық шеңбері Максат-міндеттер. Балаларға эмоционалды жағымды көңіл-күй мен ұйымдастырылған іс-әрекетіне мотивациялық дайындықты қалыптастыру, балаларға бір-бірімен сәлемдесуге мүмкіндік беру, ұжымда достыққа тәрбиелеу. Арайлап таң атты, Алтын сәуле таратты, Шашып бізге шапағын, Тілейміз сізге ақ таңның, Қуанышын, шаттығын Қайырлы таң! Қайырлы күн! (сөйлеуді дамыту)</p>	<p>Шаттық шеңбері Максат-міндеттер. Балаларға эмоционалды жағымды көңіл-күй мен ұйымдастырылған іс-әрекетіне мотивациялық дайындықты қалыптастыру, балаларға бір-бірімен сәлемдесуге мүмкіндік беру, ұжымда достыққа тәрбиелеу. Күннің көзі ашылып, Көкте шуақ шашылып, Құтты қонақ келіпті, Төрімізге еніпті. Амандасу үлкенге, Тәрбиенің басы гой, Ал, көнекей бәріміз, Сәлем дейік үлкенге! (сөйлеуді дамыту)</p>	<p>Шаттық шеңбері Максат-міндеттер. Балаларға эмоционалды жағымды көңіл-күй мен ұйымдастырылған іс-әрекетіне мотивациялық дайындықты қалыптастыру, балаларға бір-бірімен сәлемдесуге мүмкіндік беру, ұжымда достыққа тәрбиелеу. Алтын танның шуағы, Бақыт үшін туады. Қайырлы таң, қонақтарым, Жарық күннің тұрағы! (сөйлеуді дамыту)</p>
<p>Білім беру ұйымының кестесі бойынша ұйымдастырылған іс-әрекет</p> <p>940-1040</p>	<p>Дене шынықтыру "Талшыбық". Максат-міндеттер. Балалардың сап түзеп бірінін артынан бірі шеңбер бойымен арақашықтық сақтап, бағытты өзгертіп жүгіру қабілетін қалыптастыру; бір жағы 20-30 см биік қиғаш тактайдан</p>	<p>Дене шынықтыру "Талшыбықтай майысып". Максат-міндеттер. Балаларды шеңбердегі өз орнын табу (бағдары бойынша) дағдыларын қалыптастыру; еденге тігінен тұрған құрсаудан еңбектеу дағдыларын дамыту; оқу</p>	<p>Музыка (Маман жоспары бойынша)</p>	<p>Дене шынықтыру "Талшықтай талшыбық". Максат-міндеттер. Балаларда арқан бойымен жүру кезінде тепе-теңдікті сақтау; жылдам (10-20 метр) қарқында жүгіру; тізені биікке көтере отырып жүру дағдыларын жетілдіру; қимыл</p>	<p>Қазақ тілі «Ақ қайың». Ағаштың құрылымы. Максат-міндеттер. Қазақ тіліндегі сөйлеу; қабылдауды, қайың туралы сұрақтарға жауап беруді үйрету; сөздердің аяқталуын еркелетуді білдіретін сөз тіркестерін үйлестіре отырып, қа</p>

	үстімен жүруге жаттықтыру	қызметін нысықтау		белсенділігін дамыту	тіліндегі өлең жолдарын анық айтуды, кимылдарды жолдардағы ырғақпен және әуен ырғағымен үйлестіруді үйрету
Серуенге дайындық 10 ⁴⁰ - 10 ⁵⁰	Өзіне-өзі қызмет көрсетуге деген ұмтылысын қолдау. белгілі реттілігімен киінуге және шешінуге, тісті тазалауға, ұқыптылыққа, киіміндегі олқылықтарды байқауға, оларды ересектің көмегімен немесе өз бетінше реттеуге, ас ішу құралдарын орнымен қолдануға баулу. (мәдени-гигиеналық дағдылар)				
Серуен 10 ⁵⁰ - 11 ⁵⁰	Табиғаттағы маусымдық өзгерістерді бақылау. (қоршаған ортамен танысу, сөйлеуді дамыту) Максат-міндеттер: балалардың жыл мезгілі туралы білімдерін бекіту; бақылау дағдыларын дамыту. Ересек адамдармен бірге орындалатын қарапайым еңбек тапсырмалары (құстарды тамақтандыру). (еңбек дағдылары) Максаты: Қимыл-қозғалыс ойындары: "Жапалақтар". (дене шынықтыру) Максат-міндеттер: балаларды ойын ережелерін сақтауға, жүгіру кезінде негізгі кимылдарды дәл орындауға, жеңіл	Жаяу жүргіншілер жолын бақылау. (қоршаған ортамен танысу, сөйлеуді дамыту) Максат-міндеттер: жолдың жаяу жүргінші бөлігі, жол ережелері туралы білімдерін қалыптастыру. Ересек адамдармен орындалатын қарапайым еңбек тапсырмалары (кішкентай бұтақтарды жинау). (еңбек дағдылары) Максат-міндеттер: еңбек етуді өз бетінше орындауға үйрету. Қимыл-қозғалыс ойындары: "Үстап ал" (дене шынықтыру) Максат-міндеттер: балаларды ережелер бойынша ойнауға үйрету, ептілікті, батылдықты дамыту, ашық ойындарға деген қызығушылықты	Отін бара жатқан көліктерді бақылау. (қоршаған ортамен танысу, сөйлеуді дамыту) Максат-міндеттер: көлік түрлері туралы білімдерін бекіту, ересектердің жұмысына деген құрмет сезімін тәрбиелеу. Ересек адамдармен орындалатын қарапайым еңбек тапсырмалары: "Өзіне жұмыс тап". (еңбек дағдылары) Максат-міндеттер: балалармен осы жұмыстың мақсатын талқылау, еңбекке деген құрметті қатынасты тәрбиелеу. Қимыл-қозғалыс ойындары: "Дәл тигіз". (дене шынықтыру) Максат-міндеттер: нақтылықты, ептілікті дамыту, өзіне деген	"Достар мен отбасылардың қауіпсіздігі", балабақша алаңында мақсатты серуендеу. (қоршаған ортамен танысу, сөйлеуді дамыту) Максат-міндеттер: балаларды учаскедегі тексеруге шақыру, болуы мүмкін қауіпті анықтау, қауіпті жағдайлардың алдын-алу үшін не істеу керектігін талқылау. Ересек адамдармен бірге орындалатын қарапайым еңбек тапсырмалары (құстарды тамақтандыру). (еңбек дағдылары) Максат-міндеттер: құстарды тамақтандыру үшін орынды таңдауды, құстарды байқауға үйрету; балаларды құстарға қамқорлық	Бұлттарды бақылау. (қоршаған ортамен танысу, сөйлеуді дамыту) Максаты: әлемді тұтас қабылдаудың негізі ретінде жер мен көктің бірлігі туралы сананы қалыптастыруды жалғастыру. Ересек адамдармен орындалатын қарапайым еңбек тапсырмалары (ауладағы бұтақтарды жинау) (еңбек дағдылары) Максат-міндеттер: нұсқаулыққа сәйкес және бірлесіп жұмыс істеу қабілетін қалыптастыру, жалпыға бірдей жұмыс істеуге деген ұмтылысты тәрбиелеу. Қимыл-қозғалыс ойындары: "Сұңқар мен түлкі". (дене шынықтыру) Максат-міндеттер: ойын

	<p>қозғалуға, бүкіл ойын кеністігін пайдалануға үйрету.</p> <p>Өзіндік еркін ойын әрекеттері, қозғалыстарды дамыту, ырақты қимылдарға машықтандыру. "Мен секілді жаса". (дене шынықтыру)</p> <p>Максат-міндеттер: моториканы дамыту, эмоционалды көңіл-күйлерін көтерілуге ықпал ету.</p>	<p>дамыту.</p> <p>Өзіндік еркін ойын әрекеттері, қозғалыстарды дамыту: "Жүгірейік". (дене шынықтыру)</p> <p>Максат-міндеттер: жылдамдықты, ептілікті дамыту.</p>	<p>сенімділікті қалыптастыру.</p> <p>Өзіндік еркін ойын әрекеттері, қозғалыстарды дамыту.</p>	<p>жасауға шақыру.</p> <p>Қимыл-қозғалыс ойындары: "Қу түлкі". (дене шынықтыру)</p> <p>Максат-міндеттер: балаларды жүгіруге жаттықтыру, ептілікті дамыту, дене белсенділігін арттыру.</p> <p>Өзіндік еркін ойын әрекеттері, қозғалыстарды дамыту: "Нысанаға жет" (дене шынықтыру)</p> <p>Максат-міндеттер: алға қозғалыспен балаларды екі аяқпен секіруге жаттықтыру.</p>	<p>ережелерін айтуға, жүгіру кезінде негізгі қимылдарды дұрыс орындауға үйрету.</p> <p>Өзіндік еркін ойын әрекеттері, қозғалыстарды дамыту: "Ең жылдам". (дене шынықтыру)</p> <p>Максат-міндеттер: жылдам жүгіру кезінде жаттығу, ептілікті, физикалық қасиеттерді дамыту.</p>
<p>Серуеннен оралу 11⁵⁰ - 12⁰⁰</p>	<p>Өз шкафын белгі бойынша тауып алуды, өз киімін өзі шешуді, өз қажеттері жайында айтуға машықтандыру. (мәдени-гигиеналық дағдылар, дербес әрекет)</p>				
<p>Түскі ас 12⁰⁰ - 12⁵⁰</p>	<p>Гигиеналық дағдылар</p> <p>Максат-міндеттер. Балаларды сыртқы келбетін бақылауға үйрету; сабынды дұрыс қолдануды, қолды, бетті, құлақты тазалап жууды, жуынғаннан кейін құрғатып сүртуді, орамалды орнына ілуді, таракты және қол орамалды пайдалануды үйрету.</p> <p>Үстел басында мәдениетті тамақтану дағдыларын қалыптастыру: ас қасық пен шәй қасықты, шанышқыны, майлықты дұрыс қолдану; нанды үгітпеу, тамақты ауызды жауып, шайнау, ауызды толтырып сөйлемей.</p> <p><i>Көркем сөз</i></p> <p>Сиқырлы гөй қасығым, Жылдам жеймін асымды. Міне тамақ, міне шай, Тым асықпай, жеші жәй.</p> <p>(мәдени-гигиеналық дағдылар)</p>				
<p>Күндізгі ұйқы 12⁵⁰ - 13¹⁰</p>	<p>Балалардың тыныш ұйықтауына жайлы жағдай тудыру.</p>				
<p>Бірге-бірге тұрғызу, сауықтыру шаралары</p>	<p>Ашулы мысық; (тіземен тұрып, белді бүкірейтіп, басты төмен түсіру).</p> <p>Жалпақтабандықтың алдын алу мақсатында денсаулық жолдарымен жүру. Алған білімдерін бекітіп, мәдени-гигиеналық</p>				

15 ⁰⁰ - 15 ³⁰	дағдыларын орындау. (дене шынықтыру)				
Бесін ас 15 ³⁰ - 16 ⁰⁰	Алдына қойған асқа назар аударту; дастарқан басында отыру мәдениеті, тамақтану мәдениетіне баулуда бағытталған жеке-дара жұмыс; этикет ережелері. (мәдени-гигиеналық дағдылар)				
Балалардың дербес әрекеті (баяу қимылды ойындар, үстел үсті ойындары, бейнелеу әрекеті, кітаптар қарау және тағы басқа әрекеттер) 16 ⁰⁰ - 18 ⁰⁰	Сөйлеуді дамытудан ойын-жаттығу "Жер мен су" әңгімесін оқып беру". Мақсат-міндеттер: Балаларға судың көктем мезгіліндегі жер мен ағаштарға тигізетін пайдасын әңгімелеу, көктемгі құбылыстар жөнінде ұғымдар қалыптастыру, диалогтар үлгілерін қалыптастыру.	Математика негіздерінен ойын-жаттығулар "Өртүрлі арықтар". Мақсат-міндеттер: Балалардың "оң жақ", "сол жақ", "жоғары", "төмен", "ортасы" ұғымдарын түсінуін тиянақтау, заттардың ұзындығы жөніндегі түсініктерін жетілдіру; адамның көктемгі жұмыстарын, мезгіл құбылыстарын қайталау. "Соқыр теке" қазақтың ұлттық ойыны. Мақсат-міндеттер: балаларды ойын ережелерін сақтауға үйрету. Алаңда дұрыс қозғала білу, бір-бірлеріне кедергі жасамау, дабылға жылдам назар аудару. Ойын үйде де, далада да ойнала береді.. Ойыншылар шеңбер құрып, дөңгелеке турады да, ортада көзі байланған бір адамды қалдырады. Соқыр теке	Сурет салудан ойын-жаттығу "Түлденген баубақша". Мақсат-міндеттер: Балаларды көлденең жатқан қағаз бетіне, төменгі түзу сызыққа қарындашпен бірнеше ағашты қатарға салуға үйрету; ағаш бұталары бойына мақта таяқшаларымен нүктелі жақпалар қойып, жаңа атып жатқан бүршіктерді салу амалына жаттықтыру.	«Мейірімділік ағашы» Ойынның мақсаты: «нгі істер» туралы түсінік қалыптастыру, зейін, есте сақтау қабілеттерін дамыту. Педагог балалардың назарын ватман парағына салынған «мейірімділік ағашына» аударады және олардан нгі істер туралы айтып беруді сұрайды. Қатысушылар айтқан сөздеріне қарай ағашқа жемістің суретін салады. Ойын балалар өздерінің нгі істерін айтып болғанға дейін жалғасады. Ойынның соңында ағаштың суретін қабырғаға іліп қоюға болады және оған арасында жаңа жемістер қосуға болады.	Қимылды ойын. Мысық пен тышқан «Мысық» пен «Тышқанды» тандап алады. Қалған балалар қол ұстасып шеңбер құрайды. Ойыншылар тышқан келгенде қолдарын көтереді де, тышқанды шеңбердің ішіне кіргізеді, мысық келгенде қолдарын түсіріп, оны шеңбердің ішіне кіргізбейді. Мысық тышқанды қуып жетіп, қолға түсіруге тырысады. Тышқан қолға түскеннен кейін, олардың орнына басқа балалар сайланады. (дене шынықтыру)

		<p>— сол. Қалған ойыншылар соқыр текені қолымен түртіп қойып, одан айнала қашып жүреді. Ал соқыр теке сол түрткен адамды ұстап алып, тануға тиісеті. Егер ол ұстаған кісіні таныса, оның көзін байлап, соңы соқыр теке жасайды. Өйтпеген жағдайда соқыр теке ойыны ары қарай жалғаса береді.</p> <p>Ол:</p> <p>Қараңғыда көзім жоқ, Тиіп кетсе сөзім жоқ, Қайда кеттің қалқа жан, Жетектейтін өзің жоқ. Қолға түскен құтылмас, Қала бермек көзім боп, — деп таяғын өзі болжаған тықыр, дыбыс естілген жаққа қарай соза береді. Айнала тұрған ойнаушылар қашып жүреді. (дене шынықтыру)</p>			
<p>Балалармен жеке жұмыс</p> <p>16.00 - 18.00</p>	<p>Тыныс алу жаттығулары</p> <p>"Түлкіні тап" ойыны.</p> <p>Максат-міндеттер: тыныс алу жолдарын ретке келтіру және қалыптастыру.</p> <p>Біріңнің артынан бірің ақырын жүріп отырып, асықпай іздейміз,</p>	<p>Баламен еркін таңдалған, кез келген ертегінің кейіпкерлері, мазмұны жайлы әңгімелесу.</p> <p>(көркем әдебиет)</p>	<p>"Шеберхана" үстел үсті ойыны.</p> <p>Балалар "шеберхана" сюжетті-рөлдік ойынын ұйымдастырып, етік түрлерін жасап көрсетеді. Педагог дайын етік түрлерін және ою түрлерін таратады.</p>	<p>Дидактикалық ойын. «Қасқырдан құтқар».</p> <p>Максат-міндеттер: тіл байлықтарын арттыру, есте сақтау қабілеттерін жетілдіру.</p> <p>Балалардың назарын үстел үстіндегі ойыншықтарға (үй жануарлары мен</p>	<p>«Түрлі-түсті гүл шоғы».</p> <p>Максат-міндеттер. Балалардың эмоционалды көңіл-күйін көтеру.</p> <p>- Балалар біз, орман алаңымен келеміз деп елестетіндер. Күн ашық, құстар сайрап жүр,</p>

	түлкіні тауып алған балалар қолдарыңды жоғары көтересіңдер! Педагог балаларды осылай ынталандырып, ойын түрінде тыныс алу жаттығуларын өзімен бірге орындатады. (дене шынықтыру)		(сөйлеуді дамыту, қоршаған ортамен танысу)	қасқырдың нақпіншілеріне) аударлады. Әр үй жануарын қасқырдан құтқару үшін ол туралы өлең, жұмбақ, жаңылтпаш айту керектігін түсіндіреді (сөйлеуді дамыту және көркем әдебиет)	самал жел соғып тұр. Өсімдіктердің хош иісін байқалыңдар ма? Біз орманда саяхаттамыз, мұнда түрлі-түсті гүлдер бар, ақ, қызыл, көк, сары т.б.. Гүлдерді жұлуға болмайды. Олар біз секілді өмір сүреді. Енді, сіздерге ұнаған гүлді таңдаңыз. Оның түсін, көлемін байқаныз, естеріне сақтаныңдар. Енді бізге кейін оралу керек. (әлеуметтік-эмоционалды дағдылар)
Серуенге дайындық 16 ⁴⁰ - 17 ⁰⁰	Өзіне-өзі қызмет көрсетуге деген ұмтылысын қолдау: белгілі реттілікпен киінуге және шешінуге, тісті тазалауға, ұқыптылыққа, киіміндегі олқылықтарды байқауға, оларды ересектің көмегімен немесе өз бетінше реттеуге, ас ішу құралдарын орнымен қолдануға баулу.				
Серуен 17 ⁰⁰ - 18 ⁰⁰	Түскі серуендегі бақылауды жалғастыру. (қоршаған ортамен танысу, сөйлеуді дамыту, көркем әдебиет)				
Балалардың үйге қайтуы (ата-аналарға кенес) 18 ⁰⁰ - 18 ³⁰	"Отбасылық салт-дәстүр" атты тақырыпта әңгімелесу.	Әрбір баланың балабақшадағы тәрбиесі жайында сөйлесу.	Балалардың қабілеті жайлы ата-аналармен әңгімелесу.	"Бала бөлмесіне арналған гүлдер" атты ата - аналарға арналған кенес.	"Гүлдер" атты тақырыпта көрме ұйымдастыру.

Мәселеңізді ескеріңіз!

ТӘРБИЕЛЕУ-БІЛІМ БЕРУ ПРОЦЕСІНІҢ ЦИКЛОГРАММАСЫ					
Білім беру ұйымы (балабақша)	"Балабақ" Бөбекжайы" М.К.Ұ.Ұ.				
Топ:	Ортаңғы топ				
Тобы:	"Батаған"				
Балалардың жасы	3 жасар балалар				
Педагогтің аты-жөні	Шамшиева А.				
Жоспардың құрылу кезеңі:	24.04-28.04.2023ж.				
Апта күндері	Дүйсенбі	Сейсенбі	Сәрсенбі	Бейсенбі	Жұма
	24.04.2023ж	25.04.2023ж	26.04.2023ж	27.04.2023ж	28.04.2023ж
Күн тәртібі					
Балаларды қабылдау 8 ⁰⁰ -9 ⁰⁰	Таңғы сүзгі: балалардың терісін, дене қызуын, сыртқы келбетін тексеру. Балаларды жақсы көңіл күймен қарсы алу және оларға қолайлы жағдай жасау. Баланың көңіл күйін, оның жеке пікірін, қызығушылығын анықтау. (сөйлеуді дамыту)				
Ата-аналармен әңгімелесу, кеңес беру 8 ⁰⁰ -9 ⁰⁰	Ата-аналарға "Үйде балалардың бос уақытын қалай тиімді өткізуге болады?" тақырыбында кеңестер беру; әңгімелесу.				
Балалардың дербес әрекеті (баяу қимылды ойындар, үстел үсті ойындары, бейнелеу әрекеті, кітаптар қарау және тағы басқа әрекеттер) 8 ⁰⁰ -9 ⁰⁰	"Еңбекке баулу" Максат-міндеттер. Балаларға балалар еңбегін әңгімелеп беру; кезекшілерді өз істеріне дұрыс үйретіп, тостағанды тұтқасынан, нан салуға арналған ыдысты екі қолымен ұстауды	"Еңбекке баулу" Максат-міндеттер. Табиғат бұрышындағы кезекшілікті ұйымдастыру: табиғат мүйісіндегі мекендеушілерді күте білу.	"Еңбекке баулу" Максат-міндеттер. Үстелдің үстіне ыдыс-аяқтарды, нан салатын ыдысты, шыны аяқтарды, шұңғыл табақты, майлық салатын ыдыстарды, тамақ ішу жабдықтарын: қасық, шанышқы,	"Еңбекке баулу" Максат-міндеттер. Ойыншықтар мен көмекші құралдарды өз бетінше және эстетикалық түрде орналастыру, шкафтарда тәртіпті сақтау, шаңды сүрту іскерліктерін	"Еңбекке баулу" Максат-міндеттер. Өсімдіктерді суару, жемсалғышты, астауды, көкөністерді жуу; астауға су құю.

	т.б. естеріне салып отыру.		пышақты қойып шығу іскерліктерін дамыту.	жетілдіру.	
	<p>Иллюстрациялық суреттерді құрастыру Максат-міндеттер. "Бәріне ортақ мереке" тақырыбында иллюстрациялық суреттерді қарастыру. (сөйлеуді дамыту, қазақ тілі)</p>	<p>"Өзара айырмашылығын тап" дидактикалық ойыны. Максаты: суреттерді салыстыра отырып, айырмашылықтарын тапқызу; сөйлеу дағдыларын қалыптастыру, ойлау қабілетін жетілдіру. Әр бала санына 15 дана суреттер жинағы. Барысы: әр балаға суреттер таратылып беріледі. Суреттерді салыстыра отырып, айырмашылығын тапқызу.</p>	<p>"Үй құрылысының ретін көрсет". Максат-міндеттер: түстерді ажыратуға жаттықтыру, ойлау қабілеттерін, қабылдау, ес, зейін үрдістерін дамыту. Құрал-жабдықтары: баланың саны бойынша әртүрлі түсті жолақтар, пішіндер, үй суретінің үлгісі. Барысы: балаларға үйдің суретінің үлгісін көрсету. Балаларға әртүрлі жолақшаларды, пішіндерді таратып беру. Үлгіге қарап осы пішіндерден үйді құрастыруды ұсыну. (құрастыру)</p>	<p>«Әдепті сөздер шеңбері» Ойынның мақсаты: сыпайы қарым-қатынас жасауға үйрету, зейінділікке, мейірімділікке баулу. Балалар шеңберге тұрады, бір-біріне ойыншықты бере отырып, әдепті сөздер айтады.</p>	<p>"Қонақ қай елден?" заттармен ойналатын ойын. Дидактикалық міндеті: балалардың басқа ел тұрғындары туралы білімдерін бекіту; басқа ұлт өкілдеріне қызығушылықты, оларды құрметтей білуді, олардың өмірі туралы білуге деген тілекті тәрбиелеу. Ойын ережесі: суретке сәйкес басқа ұлт өкілінің ұлттық киімін таңдау; қуыршақты ұлттық киімге киіндіру; кім ұлттық киімді дұрыс және тез киіндірсе, сол жеңеді. Ойын әрекеттері: қуыршақты киіндіру; ұлттық би немесе ән орындау.</p>

<p>Таңертеңгі жаттығу</p> <p>8⁰⁰ - 9⁰⁰</p>	<p>Жалпы дамытушы жаттығуы.</p> <p>"Зырылдауық" жаттығуы.</p> <ul style="list-style-type: none"> - Бастапқы қалып: аяқ сәл алшақ, қол төмен. - қолды екі жакка созу. - екі қолды кеуде тұсына әкеліп, бір-бірінен айналдырып, "р-р-р" деп айту. - қолды екі жакка созу. - бастапқы қалыпқа келіп, "төмен" деу. - бастапқы кезде қолды ақырын айналдыру, біртіндеп жылдам айналдыру. <p>"Тізені шапалақтау" жаттығуы.</p> <ul style="list-style-type: none"> - Бастапқы қалып: аяқ нық денгейінде, қол артта. <p>1-2- оң тізеге (сол) еңкейіп, "шарт" деу.</p> <p>3-4- бастапқы қалыпқа келу.</p> <p>"Сипаттаймыз" жаттығуы.</p> <ul style="list-style-type: none"> - Бастапқы қалып аяқты алшақ қойып отыру, қолды жанға қою. - оң аяқпен сол аяқты тізеден, жоғары-төмен 3-4 рет сипау. - 4-5 рет еркін тыныс алу. <p>"Өкшемізге қараймыз" жаттығуы.</p> <ul style="list-style-type: none"> - Бастапқы қалып: тізерлеп отыру, аяқ бірге, қол белде (артта, нықта). - 1-2- оң жақпен артқа қарай бұрылып, өкшеге қарау. - 3-4- бастапқы қалыпқа келу. <p>(дене шынықтыру)</p>
<p>Таңғы ас</p> <p>9⁰⁰ - 9³⁰</p>	<p>Гигиеналық дағдылар</p> <p>Мақсат-міндеттер. Балаларды сыртқы келбетін бақылауға үйрету; сабынды дұрыс қолдануды, қолды, бетті, құлақты тазалап жууды, жуынғаннан кейін құрғатып сүртуді, орамалды орнына ілуді, тарақты және қол орамалды пайдалануды үйрету.</p> <p>Үстел басында мәдениетті тамақтану дағдыларын қалыптастыру: ас қасық пен шәй қасықты, шанышқыны, майлықты дұрыс қолдану; нанды үгітпеу, тамақты ауызды жауып, шайнау, ауызды толтырып сөйлемей.</p> <p><i>Көркем сөз</i></p> <p>Су-өмір жүрегі</p>

	<p>Денсаулық тірегі. Шөлдесен , қанасың. Жуынсан, тазасың. (мәдени-гигиеналық дағдылар)</p>				
<p>Ұйымдастырылған іс-әрекетке дайындық</p> <p>9³⁰ - 9⁴⁰</p>	<p>«Көңіл-күйді анықтау»</p> <p>Ойынның мақсаты: мейірімділікке, жақын адамның көңіл-күйін көре білуге тәрбиелеу . Педагог балаларға айналасындағы адамдарға көңіл бөлу керектігін түсіндіреді. Бір бірінің көзіне, бет- әлпетіне қарап, көңіл-күйді анықтауды ұсынады. Балалар жұптасып, қолдарынан ұстайды. Тәрбиеші оларға: «Тек қоздырыңа қарап, бір-біріңнің қолдарыңнан ұстап, әр түрлі эмоцияларды үнсіз жеткізуге тырысындар: «Мен</p>	<p>Шаттық шеңбері</p> <p>Мақсат-міндеттер. Балаларға эмоционалды жағымды көңіл-күй мен ұйымдастырылған іс-әрекетіне мотивациялық дайындықты қалыптастыру, балаларға бір- бірімен сәлемдесуге мүмкіндік беру, ұжымда достыққа тәрбиелеу. Көңілде көп қуаныш, Әр көңілде жақсы үміт. Келетін жылға мың алғыс, Әкелген көп жақсылақ. (сөйлеуді дамыту)</p>	<p>Көршілермен сыйластық туралы әңгімелесу.</p>	<p>«Мақтау сөздер айту»</p> <p>Ойынның мақсат- міндеттер: достық қарым-қатынасқа, әр адамның жақсы қасиетін көре білуге тәрбиелеу. Қатысушылар шеңбер құрып отырады, ал бір бала шеңбердің ортасына отырады. Балалар оның мінез- құлқындағы жағымды қасиеттерін, қабілетін, сыртқы келбетінің тартымдылығын айтып, мақтайды.</p>	<p>«Достық көмек»</p> <p>Ойынның мақсаты: балаларды зейін қоюға, мейірімділікке, досына көмектесуге тәрбиелеу. Тәрбиеші ойынның шартын түсіндіреді. Балалар шеңберге тұрып, қолдарын артына қояды, тәрбиеші балалардың бірінің қолына «қауырсынды» тигізеді (бұл кез- келген құстың қауырсыны болуы мүмкін). Қолына қауырсын тиген бала өзінің арманы туралы айтады. Тәрбиеші қалған қатысушылардан осы арманды қалай іске асыруға болатынын</p>

	көңілізбін, маған көмектес! Мен көңілдімін, кел ойнайық! Мен сенімен дос болғым келеді!» және т.б. деп айтады. Балалар тапсырманы жүйпен орындайды. Содан кейін балалар қандай эмоцияның берілгенін және қабылдағанын талқылайды.				ойластыруды және айтып беруді сұрайды.
Білім беру ұйымының кестесі бойынша ұйымдастырылған іс-әрекет <i>9⁴⁰ - 10⁴⁰</i>	Дене шынықтыру "Достық шеңберінде". Мақсат-міндеттер. Балалардың сап түзеп бірінің артынан бірі шеңбер бойымен арақашықтық сақтап, бағытты өзгертіп жүгіру қабілетін қалыптастыру; құрсауға секіруге және құрсаудан секіруге үйрету.	Дене шынықтыру "Ұлттар достығы". Мақсат-міндеттер. Балаларда допты тәрбиешіден 1-1,5 метр арақашықтықта лақтыру техникаларын дамыту; бір аяқтан бір аяққа секіру, екі аяқпен секіру дағдыларын дамыту; қимыл белсенділігін дамыту мен	Музыка	Дене шынықтыру "Достық күндей жарқырайды". Мақсат-міндеттер. Балаларда еденге тігінен тұрған құрсаудан еңбектеу дағдыларын дамыту; қимылды ойындар арқылы әртүрлі бағыттарда жүгіру техникаларын жетілдіру.	Қазақ тілі Бұл менің Отаным. Қазақстан. Мақсат-міндеттер. Қазақстан туралы қазақ тілінде айтылған сөздерді тыңдауды және түсінуді; отан туралы ұтымды білдіретін сөздерді жаттауды; жана сөздерді жауаптарда қолдана білуді; Қазақстанның мемлекеттік

		үйлестіру.			рәміздерінің атауын жатқа білуді үйрету. Суреттерге және жиі қайталанатын сөздерге сүйене отырып, тақырып бойынша қазақ тіліндегі ақпаратты қабылдай алу қабілеттерін дамыту; сөйлеу, ойлау, еске сақтау, жағымды көңіл күй таныта білу қабілеттерін дамыту. Отансүйгіштік сезімдерін, қоршаған ортадағы алыс объектілерге қызығушылықтары н арттыру; бақылауды дамыту.
Серуенге дайындық 10 ⁴⁰ - 10 ⁵⁰	Өзіне-өзі қызмет көрсетуге деген ұмтылысын қолдау: белгілі реттілікпен киінуге және шешінуге, тісті тазалауға, ұқыптылыққа, киіміндегі олқылықтарды байқауға, оларды ересектің көмегімен немесе өз бетінше реттеуге, ас ішу құралдарын орнымен қолдануға баулу. (мәдени-гигиеналық дағдылар)				
Серуен 10 ⁵⁰ - 11 ⁵⁰	Күннің күркіреуін, найзағайды бақылау. (қоршаған ортамен танысу, сөйлеуді дамыту, көркем әдебиет)	Бұлттарды бақылау. (қоршаған ортамен танысу, сөйлеуді дамыту, көркем әдебиет) Жұмбақ.	Кемпіркосақты бақылау. (қоршаған ортамен танысу, сөйлеуді дамыту, көркем әдебиет) Жұмбақ.	Өзенді бақылау. (қоршаған ортамен танысу, сөйлеуді дамыту, көркем әдебиет) Жұмбақ.	Балықтарды қадағалау. (қоршаған ортамен танысу, сөйлеуді дамыту, көркем әдебиет)

<p>Жұмбақтар. Әуеден күбі түсті, Күбінің түбі түсті. (Күннің күркіреуі) Жөңкейді бұлттар дүркіреп, Жауады жауын күркіреп Аспанның жүзі жарк етті, Ақ найза жерге сарт етті. (Найзағай) Бақылау. Найзағайдың жарқылдауын бақылау, найзағай - бұл бұлт пен жердің арасында, бұлт арасында пайда болатын үлкен электр шашуы. Күннің күркіреуі әрбір найзағайдан соң болып отырады, одан кейін қатты жауынға ұласады, табиғат жанданады, ауа тазарады, ал өсімдіктер тазаланады және</p>	<p>Күнді жабады, Жаңбыр болып жауады. (Бұлт) Бақылау. Табиғат құбылыстары жайында білімдерін кеңейту, бұлттарды салыстыру. Бұлттар формалары бойынша әртүрлі, өзгермелі. Жеңіл, түссіз бұлттардың уақыт ара үлкейіп немесе кішірейіп тұратынын айту. Балаларды жаңбырлы күнгі бұлт пен басқа кездегі бұлтты айыруға үйрету. Қимылды ойын. «Құстар мен мысық». (дене шынықтыру) Санамақ арқылы мысықты таңдап алу, белгі немесе дабыл арқылы қимылдау. Өз бетінше тапсырманы</p>	<p>Аспанда әсем белбеуді, Алып белге буынсам. (Кемпіркосақ) Бақылау. Балалармен кемпіркосақтың құбылысын бақылау. Оның қай кезде пайда болатынын айту, қарау және олардың түстерін айту. Табиғат құбылыстарының сұлулығына сүйіспеншілікпен қарау. Қимылды ойын: «Түрлі-түсті автомобильдер». (дене шынықтыру) Түстерді білу, білімін түйіндеу, балаларды дыбысқа сай қозғалуға үйрету. Балаларды жолдастарымен достық қарым- қатынаста болуға тәрбиелеу.</p>	<p>Еркелен жатамын, қаңтарда қатамын. (Көл) Мақал-мәтел. Қалған көлге бақа басшы. Болжам. Егер жазда көлде су көтерілсе, онда бұл құрғақ ауа райына әкеледі. Егер көлдегі балық секіріп маса ауласа, жаңбыр жауады. Бақылау. Су айдынының өмірін бақылауға үйрету (бақалар қатты бақылдайды, суда кішкентай балықтар көрінеді, судың бетінде суөлшеуіш қозғалады, өсімдік пайда болады, құстар жүзеді, қанаттарын тазалайды, дәндерді тереді). су айдынының әсемдігін тамашалауға болады (су көп,</p>	<p>Көркем сөз. Ақ балық-ау, ақ балық! Қармағымды қап, балық! Жұмбақ. Аузы бар, тілі жоқ, Терісі бар, жүні жоқ. Тірегі бар, ізі жоқ, Қанаты жоқ ұшпайды Су астында қыстайды. (Балық) Бақылау. Судың астындағы балықтардың өмірі туралы мәлімет беру (ұстаған балықтың қабықты, жіңішке денесін «талқылап», жүзу қанаттары және құйрығы туралы, олардың төмен, жоғары және бағыттарын жиі ауыстыратыны жөнінде айту. Кішкентай балықтар – уылдырықтардан</p>
--	---	---	--	--

<p>жарқырайды. Қауіптен құтылу үшін, күннің күркіреуі кезінде балаларға өздерін қалай ұстау керек екенін түсіндіру керек.</p> <p>Қимылды ойын: «Бір аяқпен секіру эстафетасы» (тәжік халқының ойыны). (дене шынықтыру) Сап түзеп, екі топқа бөліну. Бір-біріне эстафетаны тапсыра отырып, бір аяқпен секіріп, қуып жетуге үйрету.</p> <p>Сыпайылықпен, тартысты әділ шешуге тәрбиелеу. Еңбек. Тотықұс үшін бақажапырақ тұқымын жинау. (еңбек дағдылары) Тотықұсты тамақтандыру үшін тұқымды өз бетінше жинауға тәрбиелеу. Табиғат</p>	<p>орындауға үйрету, шапшаңдық пен белсенділігін арттыру.</p> <p>Еңбек. Бақнадағы жұмыс. (еңбек дағдылары) Өсімдіктерді көпесіту. Өсімдіктерді күтуге баланың қатысуын қадағалау. Өзіндік жұмысқа тәрбиелеу, бастаған істі аяғына дейін жеткізу, өсімдіктерге деген махаббат пен белсенділікті арттыру.</p> <p>Өз бетімен ойындар. Велосипед тебу. (дене шынықтыру) Велосипед тебуді үйрету, тепе-теңдік сақтау. Балаларға белгілі бір іс-әрекетті ұйымдастыруға көмектесу, сол іс-әрекеттен жағымды әсер алуға</p>	<p>Еңбек. Табиғат бұрынындағы жұмыс. (еңбек дағдылары) Балаларды бөлме гүлдерін күтуге үйрету: жапырақтарын сұрту, су бұрку. Өз бетімен ойындар. Асфальтқа бормен сурет салу. Асфальтта сурет салуға балалардың көңілдерін аудару, өзінің ойыншықтарымен ойнауға, бір-бірімен тіл табысу дағдыларын арттыру.</p>	<p>күннің көзіне су жарқырайды, өзеннің айналасында шөптер, гүлдер өседі, олар өзенді жарқыратады, ағаш бұтақтары өзенге иіліп, оның бейнесі түседі). Жаздың басында су таза, көгілдір, өсімдік көп болатынына назар аудару керек, ал жаздың аяғында бұлдыр, өсімдік аз. Көгілдір суда құм, тас, өсімдік және шағын балықтар көрінеді. Су айдынына ілтипатпен қарауға тәрбиелеу.</p> <p>Қимылды ойын. «Қарғып секір және бұрыл». (дене шынықтыру) Орнынан жоғары секіруге үйрету. «Хоп!» белгісі бойынша кеңістікке бейімделу.</p>	<p>шыққан балықтар. Оларды дұрыс тамақтандыруға үйрету, өзенге, табиғатты аялауға тәрбиелеу, көпірде тұрған кезінде қауіпсіздік ережелерін сақтау.</p> <p>Қимылды ойын. «Көпірдегі лақтар». (дене шынықтыру) Өз бетінше ойынды ойнату, физикалық сапасын, шапшаңдығын, ептілігін дамыту.</p> <p>Еңбек. Табиғат бұрынындағы жұмыс. (еңбек дағдылары) Балықтарды тамақтандыру. Аквариумға су құю. Балықтарды тамақтандыру әдісін бекіту, балықтарды байқау. Тапсырмаларға жауапты болуға тәрбиелеу. Өз бетімен</p>
---	---	--	--	--

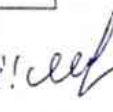
	<p>бұрышында мекендеушілерге жақсы қарым-қатынаста тәрбиелеу. Өз бетімен ойындар. Әр балаға оларды қызықтыратын ісімен айналысуға мүмкіндік беру.</p>	көмектесу.		<p>Еңбек. Балаларды ең үнемді жұмыстарға үйрету. Еңбек қызметінің мәдениетіне тәрбиелеу. (еңбек дағдылары) Өз бетімен ойындар. Жаппаның астында ауа-райының жағдайын ескере отырып, іс-әрекет және ойын үшін жағдай жасау. Жағымды әдет-ғұрпын қалыптастыру.</p>	<p>ойындар. Балаларды құрастыру ойынына қажетті заттарды жинастыруға, ойында табиғи заттарды қолдануға үйрету.</p>
<p>Серуеннен оралу 14⁵⁰-12⁰⁰</p>	<p>Өз шкафын белгі бойынша тауып алуды, өз киімін өзі шешуді, өз қажеттері жайында айтуға машықтандыру. (мәдени-гигиеналық дағдылар, дербес әрекет)</p>				
<p>Түскі ас 12⁰⁰-12³⁰</p>	<p>Гигиеналық дағдылар Мақсат-міндеттер. Балаларды сыртқы келбетін бақылауға үйрету; сабынды дұрыс қолдануды, қолды, бетті, құлақты тазалап жууды, жуынғаннан кейін құрғатып сүртуді, орамалды орнына ілуді, тарақты және қол орамалды пайдалануды үйрету. Үстел басында мәдениетті тамақтану дағдыларын қалыптастыру: ас қасық пен шәй қасықты, шанышқыны, майлықты дұрыс қолдану; нанды үгітпеу, тамақты ауызды жауып, шайнау, ауызды толтырып сөйлемей. <i>Көркем сөз</i> Су-өмір жүрегі Денсаулық тірегі. Шөлдесең, қанасың. Жуынсаң, тазасың. (мәдени-гигиеналық дағдылар)</p>				
<p>Күндізгі ұйқы</p>	<p>Балалардың тыныш ұйықтауына жайлы жағдай туғызу.</p>				

12 ³⁰ - 15 ¹⁰					
Бірте-бірте тұрғызу, сауықтыру шаралары 15 ¹⁰ - 15 ²⁰	"Мысықтың ызалануы" жаттығуы (тіземен тұрып, белді бүкірейтіп, басты төмен түсіру). Жалпақтабандықтың алдын алу мақсатында денсаулық жолдарымен жүру. Алған білімдерін бекітіп, мәдени-гигиеналық дағдыларын орындау. (дене шынықтыру)				
Бесін ас 15 ²⁰ - 16 ⁰⁰	Алдына қойған асқа назар аударту; дастарқан басында отыру мәдениеті, тамақтану мәдениетіне баулуға бағытталған жеке-дара жұмыс; этикет ережелері. (мәдени-гигиеналық дағдылар)				
Балалардың дербес әрекеті (баяу қимылды ойындар, үстел үсті ойындары, бейнелеу әрекеті, кітаптар қарау және тағы басқа әрекеттер) 16 ⁰⁰ - 17 ⁰⁰	Қоршаған ортамен танысудан ойын-жаттығу "Ғажайып табиғат әлемі". Мақсат-міндеттер. Балалардың көктемгі табиғаттың ғажайып құбылыстары арқылы сөздік қорын молайту және тілін жетілдіру; көктем құбылыстарын ажыратып, оларды атауда есте сақтауы мен ойлау қабілетін және зейіні мен қызығушылықтарын дамыту.	Сөйлеуді дамытудан ойын-жаттығу "Достық шеңбері ойындар тізбегі". Мақсат-міндеттер. Балаларға сөздік ойындар мен жаттығулар барысында достық туралы ұғымдар қалыптастыру, әдептілік ережелерімен таныстыруды жалғастыру.	Сурет салудан ойын-жаттығу "Зәулім үй". Мақсат-міндеттер. Баланы тіке жатқан қағаз бетінде тіктөртбұрышты үй бейнесін салуға үйрету; салынған қылқаламмен жакпалау арқылы терезелер қатарларын салуда машықтау.	Көркем әдебиеттен ойын-жаттығу "Қазақтың туыстық атаулары". Мақсат-міндеттер. Балаларды қазақтың туыстық атауларымен таныстыра отырып, әр туыстық атаудың мазмұнын түсіндіру және мәнін ашу; шығарманың қазақтың ұлттық ерекшелігінен туындағанын түсіндіре отырып, шығарманың мазмұнын, мұқият тыңдай білуге үйрету және жаттату.	«Сыпайы өтініш» Ойынның мақсаты: балаларды мейірімділікке, зейінділікке тәрбиелеу. Балалар шеңберге тұрады. Педагог түрлі бұйрықтар береді, мысалы, қолды жоғары көтер, қолыңды шапалақта, көзінді жұм және т.б., бірақ «мархабат» сөзі айтылған өтініштерді ғана орындау керек.
Балалармен жеке	Саусақ жаттығуы.	"Достық"	Жаңылтпаштар	«Адал достар»	"Достық" өлеңін

24-27 сәуір

жұмыс	<p>"Достық"</p> <p>Біздің топта ұлдар мен қыздар өзара дос (қолдың саусақтары өзара бірігеді).</p> <p>Кішкентай саусақтар біз сенімен достасамыз (екі қолдың саусақтарын бір-біріне тигізу)</p> <p>Бір, екі, үш, төрт, бес. (шынашақтан бастап, саусақтарды кезекпен бір-біріне тигізу)</p> <p>Қайтадан санауды бастаймыз.</p> <p>Бір, екі, үш, төрт, бес.</p> <p>Енді санауды аяқтадық (қолды төмен түсіреміз, демалтамыз).</p> <p>(сөйлеуді дамыту және көркем әдебиет)</p>	<p>тақырыбында әңгімелесу.</p> <p>Максат-міндеттер: баланың сөздік қорын достық сөзі білдіретін жаңа сөздермен толықтыру.</p> <p>(сөйлеуді дамыту және көркем әдебиет, қазақ тілі)</p>	<p>жаттау.</p> <p>1. Топ бала, топ бала</p> <p>Ойнап жүр, топтала.</p> <p>Зымырап допты ала,</p> <p>Қуады көп бала.</p> <p>2. Омар томар алар,</p> <p>Орал орақ орар.</p> <p>3. Қырда қырау</p> <p>Қызыл ала бұзау.</p> <p>(сөйлеуді дамыту және көркем әдебиет)</p>	<p>Ойынның мақсаты: ұжымда достық қарым-қатынасты қалыптастыру.</p> <p>Педагог балалардан бөлменің екі бөлікке бөлінгенін (бір бөлігі-«құрлық», бір бөлігі-«теңіз») айтады және ойынның шартын түсіндіреді.</p> <p>Балалар шеңберге тұрып, музыканың басталуымен хороводпен жүре бастайды.</p> <p>Музыканы тоқтатқан кезде балалар да тоқтайды.</p> <p>«Құрлықта» қалған қатысушылар «теңізде» қалғандарды мүмкіндігінше тезірек құтқаруы керек. Ол үшін «құтқарушылар» секіргішке үрлемелі дөңгелекті өткізіп,</p>	<p>жаттау.</p> <p>Ортақ мекен жер шары,</p> <p>Төбемізде бір аспан.</p> <p>Барлық ұлттық баласы</p> <p>Достығымыз жарасқан.</p> <p>Ортақ бізге бір Отан,</p> <p>Ортақ жердің байлығы</p> <p>Еңбек ортақ, жыр ортақ,</p> <p>Ортақ бізге барлығы.</p> <p>Е.Елубаев</p> <p>(сөйлеуді дамыту және көркем әдебиет)</p>
-------	--	--	--	---	---

				оны батып бара жатқан катысушыларға лақтырып, оларды «құрлыққа» шығарып алуы тиіс. Ойын осылай жалғасады.	
Серуенге дайындық 16 ⁴⁰ - 17 ⁰⁰	Өзіне-өзі қызмет көрсетуге деген ұмтылысын қолдау: белгілі реттілікпен киінуге және шешінуге, тісті тазалауға, ұқыптылыққа, киіміндегі олқылықтарды байқауға, оларды ересектің көмегімен немесе өз бетінше реттеуге, ас ішу құралдарын орнымен қолдануға баулу.				
Серуен 17 ⁰⁰ - 18 ⁰⁰	Түскі серуендегі бақылауды жалғастыру. (қоршаған ортамен танысу, сөйлеуді дамыту, көркем әдебиет)				
Балалардың үйге қайтуы (ата- аналарға кеңес) 18 ⁰⁰ - 18 ³⁰	Психолог кеңесі. "Көпшілік орындарында тәртіпті, мәдениетті балалар өздерін қалай ұстау керек?"	"Тез тамақтанудың зияны" тақырыбында кеңес.	"Бала тәрбиесіндегі әкенің рөлі" тақырыбында әкелермен әңгімелесу.	"Достарымыздың арасында өзімізді қалай ұстау керекпіз?" тақырыптарында әңгіме жүргізу.	"Отбасымен серуендеу" тақырыбына көрме ұйымдастыру.

Мексегіде! 

		<p>үйрету; сөзді дұрыс таңдауға жаттықтыру. Ойын әрекеттері: көрсеткішті бұру. Ойынның барысы: педагог сөйлемді бастайды. Мысалы, "Менің жылы тонды киген себебім,..." - балаларға оны аяқтауды ұсынады. Балалар: "... жылы болу үшін ... тонбау үшін" және т.б. жауап береді. Кімге көрсеткіш бұрылса, сол жауап береді. Педагог алдын-ала сөйлемдерді әзірлеп қоюы керек. Мысалы: "Біздің шамды жаққан себебім,...", "Қолшатыр алған, себебіміз..." және т.б.. Келесі жолы аяқталмаған сөйлемдерді балалардың өздеріне құрастыруды ұсынуға болады.</p> <p>(сөйлеуді дамыту, қазақ тілі)</p>	<p>марш басып жүреді.</p> <p>- Балалар, дабылды дауылпаз деп те атай береді.</p> <p>- Дауылпаз дабылдап, - Ба - ба - бам - бам, - дейді. (айтқызу)</p> <p>- Дауылпаз дабылдап, - Бу - бу - бум - бум, - дейді. (айтқызу)</p> <p>Дабыл-дап, дабыл-дап, - Бу - бу - бум - бум, - дейді. (айтқызу)</p> <p>Жаттығуы бірнеше рет қайталанады.</p> <p>(сөйлеуді дамыту)</p>	<p>дыбыстарын жеке, буын және сөз құрамында айту тәртібімен таныстыру, барабан музыкалық аспабының қасиеті туралы мағлұматтарды беру.</p>	<p>түрлерін жасауға үйрету; кірпішті немесе білеуді жатқызып, үстінгі бір жағына текшені, призманы қырына белгілі жерлерге салып, бірін біріне тиістіру амалдарын игерту; құрылыс үлгісіне сай орындау қабілетін арттыру.</p>
Таңертенгі жаттығу	<p>Жалпы дамытушы жаттығуы.</p> <p>"Зырылдауық" жаттығуы.</p> <ul style="list-style-type: none"> - Бастапқы қалып: аяқ сәл алшақ, қол төмен. - қолды екі жаққа созу. - екі қолды кеуде тұсына әкеліп, бір-бірінен айналдырып, "р-р-р"деп айту. - қолды екі жаққа созу. - бастапқы қалыпқа келіп, "төмен"деу. - бастапқы кезде қолды ақырын айналдыру, біртіндеп жылдам айналдыру. 				

	<p>"Тізені шапалақтау" жаттығуы.</p> <ul style="list-style-type: none"> - Бастапқы калып: аяқ иық деңгейінде, қол артта. 1-2- оң тізеге (сол) еңкейіп, "шарт" деу. 3-4- бастапқы калыпқа келу. <p>"Сипаттаймыз" жаттығуы.</p> <ul style="list-style-type: none"> - Бастапқы калып аяқты алшақ қойып отыру, қолды жанға қою. - оң аяқпен сол аяқты тізеден, жоғары-төмен 3-4 рет сипау. - 4-5 рет еркін тыныс алу. <p>"Өкшемізге қараймыз" жаттығуы.</p> <ul style="list-style-type: none"> - Бастапқы калып: тізерлеп отыру, аяқ бірге, қол белде (артта, иықта). - 1-2- оң жақпен артқа қарай бұрылып, өкшеге қарау. - 3-4- бастапқы калыпқа келу. <p>(дене шынықтыру)</p>				
<p>Таңғы ас</p> <p>9⁰⁰ - 9³⁰</p>	<p>Гигиеналық дағдылар</p> <p>Мақсат-міндеттер. Балаларды сыртқы келбетін бақылауға үйрету; сабынды дұрыс қолдануды, қолды, бетті, құлақты тазалап жууды, жуынғаннан кейін құрғатып сүртуді, орамалды орнына ілуді, тарақты және қол орамалды пайдалануды үйрету.</p> <p>Үстел басында мәдениетті тамақтану дағдыларын калыптастыру: ас қасық пен шәй қасықты, шанышқыны, майлықты дұрыс қолдану; нанды үгітпеу, тамақты ауызды жауып, шайнау, ауызды толтырып сөйлемей.</p> <p><i>Көркем сөз</i></p> <p>Ас ішудің мәдениетін Сен есіңнен шығарма. Арқанды түзу ұста, Жан-жағына қарама. Асыңды ішіп болған соң, "Рақмет!" айт аспазға.</p> <p>(мәдени-гигиеналық дағдылар)</p>				
<p>Ұйымдастырылған іс-әрекетке дайындық</p> <p>9³⁰ - 9⁴⁰</p>		<p>Шаттық шеңбері</p> <p>Мақсат-міндеттер. Балаларға эмоционалды жағымды көңіл-күй мен</p>	<p>«Түрлі - түсті гүлдер»</p> <p>Ойынның мақсат-міндеттер: дұрыс таңдау жасай білуді, құрдастарымен</p>	<p>«Әдепті сөздер шеңбері»</p> <p>Ойынның мақсаты: сыпайы қарым-қатынас жасауға үйрету, зейінділікке,</p>	<p>Шаттық шеңбері</p> <p>Мақсат-міндеттер. Балаларға эмоционалды жағымды көңіл-күй мен</p>

		<p>ұйымдастырылған іс-әрекетіне мотивациялық дайындықты қалыптастыру, балаларға бір-бірімен сәлемдесуге мүмкіндік беру, ұжымда достыққа тәрбиелеу.</p> <p>"Күлімдейміз күндей."</p> <p>Күлімдейміз күндей (қолдарын жоғары көтеріп, күннің бейнесін жасайды), Жабыркауды білмей (қолдарын жандарына жібереді).</p> <p>Күннен шуақ аламыз (қолдарын жоғары көтереді), Біз бақытты баламыз (қолдарын жандарына жібереді).</p> <p>(сөйлеуді дамыту, дене шынықтыру)</p>	<p>ынтымақтастықта жұмыс жасау қабілеттерін дамыту.</p> <p>Құрал-жабдықтар: күлтелері алынатын жасанды гүл, қызыл және сары текшелер.</p> <p>Тәрбиеші ойынның әртүрлі нұскаларын қолданады.</p> <p>Ойынның бірінші нұскасы: Балалардың әрқайсысы гүлдің күлтесін жұлып алып, іштерінен тілек тілейді.</p> <p>Егер баланың тілегі өзінің жеке басына байланысты болса, балаға сары текше беріледі, егер тілегі әлеуметтік маңызға ие болса – онда қызыл текше беріледі.</p> <p>Ойынның соңында барлық текшелерді жинап алып, топтағы адамгершілік тәрбиесінің даму деңгейін анықтауға болады (бірақ оны балалармен талқылауға болмайды) және</p>	<p>мейірімділікке баулу.</p> <p>Балалар шеңберге тұрады, бір-біріне ойыншықты бере отырып, әдепті сөздер айтады.</p> <p>(сөйлеуді дамыту, әлеуметтік-эмоционалды дағдылар)</p>	<p>ұйымдастырылған іс-әрекетіне мотивациялық дайындықты қалыптастыру, балаларға бір-бірімен сәлемдесуге мүмкіндік беру, ұжымда достыққа тәрбиелеу.</p> <p>Көңілде көп қуаныш, Әр көңілде жақсы үміт.</p> <p>Келетін жылға мың алғыс, Әкелген көп жақсылақ.</p> <p>(сөйлеуді дамыту)</p>
--	--	---	---	---	--

			<p>балаларға қандай тілектің ұнағанын, оның не себепті ұнағанын талқылауға болады.</p> <p>Ойынның екінші нұскасы: Гүлдің бір күлтесін екі баланың алуына болады, олар ойланып және бірге келісе отырып, екеуіне ортақ тілек тілейді.</p> <p>Ойынды жүргізе отырып, педагог балалардың жолдастарына, қарт адамдарға, әлсіздерге қамқорлық жасағысы келетін тілектерін қолдайды. Педагог егер балалар шынымен қаласа, олардың барлық тілектері орындалатынын айтады.</p> <p>(сөйлеуді дамыту, әлеуметтік-эмоционалды дағдылар)</p>		
Білім беру ұйымының кестесі бойынша ұйымдастырылған		Дене шынықтыру "Барабан дабылы". Максат-міндеттер. Балалардың сап түзеп	Музыка	Дене шынықтыру "Соқ, барабан!" Максат-міндеттер. Балаларды баяу (50-	Қазақ тілі «Жердің көркі - гүл». Гүлдер әлемінде. Максат-міндеттер.

<p>іс-әрекет 8^{кө} - 10^{кө}</p>		<p>бірінің артынан бірі шеңбер бойымен арақанықтық сақтап, бағытты өзгертін жүгіру қабілетін қалыптастыру; жүріп келе жатып белгі бойынша тоқтау және отыруға үйрету; тұрған заттың басына допты тигізу арқылы жоғары секіруге жаттықтыру.</p>		<p>60сек.) қарқында жүгіру; тереңдікке (15–20 см биіктіктен) секіру дағдыларын қалыптастыру; допты алысқа лақтыру іскерліктерін жетілдіру.</p>	<p>Қазақ тілінде гүлдер туралы айтылған сөздерді тыңдауды және түсінуді, табиғаттың сұлулығы туралы ұғымды білдіретін сөздерді жаттауды, жауаптарында жана сөздерді қолдана білуді үйрету. Жұмбақты құрастыруда сын есім, салыстыру сөздерін қолдануға дағдыландыру. Көктем гүлдерінің аттарын естеріне сақтап бекіту. Суреттерде және жиі қайталанатын сөздерге сүйене отырып, сабақ тақырыбы бойынша қазақ тіліндегі ақпаратты қабылдай алу қабілеттерін дамыту; сойлеу, ойлау, еске сақтауды, жағымды көңіл күй таныта білу қабілеттерін дамыту. Халық ауыз әдебиетіне қызығушылықтарын</p>
---	--	--	--	--	--

					арттыру, тапқырлыққа, шапшаңдыққа табиғатқа қамқорлық сезімдеріне баулу.
Серуенге дайындық <i>1040 - 1050</i>	Өзіне-өзі қызмет көрсетуге деген ұмтылысын қолдау: белгілі реттілікпен киінуге және шешінуге, тісті тазалауға, ұқыптылыққа, киіміндегі олқылықтарды байқауға, оларды ересектің көмегімен немесе өз бетінше реттеуге, ас ішу құралдарын орнымен қолдануға баулу. (мәдени-гигиеналық дағдылар)				
Серуен <i>1050 - 1150</i>		Шыршаны қарағаймен салыстыру. (қоршаған ортамен танысу, сөйлеуді дамыту) Мақсат-міндеттер: қылқан жапырақты ағаштар туралы білімдерін нақтылау, олардың ұқсастығы мен айырмашылығы (қарағай, шырша сияқты, әрқашан жасыл болады, оның ижелері де бар, тек ұзын, тек жоғарғы жағында). Ересек адамдармен орындалатын қарапайым еңбек тапсырмалары (ауланы тазалау). (еңбек дағдылары) Мақсат-міндеттер: еңбексүйгіштікке тәрбиелеу; бір-біріне	Бақтағы еңбек. (қоршаған ортамен танысу, сөйлеуді дамыту) Мақсаты-міндеттер: қырыққабат көшеттерін, картопты, пиязды қалай дұрыс отырғызу керектігін, сәбіз және қызылша тұқымын себуді көрсету. Ересек адамдармен орындалатын қарапайым еңбек тапсырмалары (бақшадағы жұмыс). (еңбек дағдылары) Мақсат-міндеттер: ұжымдық жұмыс істеу қабілетін бекіту, педагогтің нұсқауын орындау (бақшаға отырғызу); өсімдіктердің өсуі мен дамуы туралы	Гүл бақшасын бақылау. (қоршаған ортамен танысу, сөйлеуді дамыту) Мақсат-міндеттер: гүл бақшасы туралы білімдерін бекіту; гүлзарға күтім жасау, оны дайындау тілегін тәрбиелеу гүл көшеттерін отырғызу. Ересек адамдармен бірге орындалатын қарапайым еңбек тапсырмалары (аумақты тазарту бойынша ұжымдық жұмыс). (еңбек дағдылары) Мақсат-міндеттер: бірлесіп жұмыс істеуге үйрету; еңбексүйгіштікке тәрбиелеу. Қимыл-қозғалыс ойындары:	Шетенді бақылау. (қоршаған ортамен танысу, сөйлеуді дамыту) Мақсат-міндеттер: ағаштың құрылымы туралы білімдерін бекіту; мамырдағы табиғаттың өзгеруі туралы түсінік қалыптастыру. Ересек адамдармен бірге орындалатын қарапайым еңбек тапсырмалары (ескі жапырақтарды, шөптерді сыпырғышпен жинау). (еңбек дағдылары) Мақсат-міндеттер: еңбекке деген ұмтылысын, негізгі еңбек жұмыстарын орындау қабілетін қалыптастыру.

		<p>көмектесуге үйрету.</p> <p>Қимыл-қозғалыс ойындары: "Торғайлар", "Пойыз". (дене шынықтыру) Мақсат-міндеттер: балаларды орындықта жүруге, шашыранқы жүгіруге жаттығу.</p> <p>Өзіндік еркін ойын әрекеттері, қозғалыстарды дамыту: "Кім жылдам жүгіреді?", "Тастарда". (дене шынықтыру) Мақсат-міндеттер: жүгіру кезінде жаттығулар, "тастарда" (кірпіштерде) жүрудегі тепе-теңдік, белгі бойынша тез әрекет ету қабілеттері.</p>	<p>білімдерін бекіту.</p> <p>Қимыл-қозғалыс ойындары: "Жапалақ". (дене шынықтыру) Мақсат-міндеттер: педагогтің белгісі бойынша әрекеттерді жылдам орындауға үйрету; қолмен тегіс жұмыс жасау, белгілі бір бағытта жүгіру қабілетін қалыптастыру.</p> <p>Өзіндік еркін ойын әрекеттері, қозғалыстарды дамыту, белгілі бір бағытта шашыранқы жүгіру қабілетін қалыптастыру.</p>	<p>"Үйқыдағы түлкі", "Допты көрсет". (дене шынықтыру) Мақсат-міндеттер: жүгіру, лақтыру және допты ұстау жаттығулары.</p> <p>Өзіндік еркін ойын әрекеттері, қозғалыстарды дамыту: "Құстардың ұшуы". (дене шынықтыру) Мақсат-міндеттер: педагогтің белгісі бойынша жылдам әрекет етуге үйрету; белгілі бір бағытта қозғалу.</p>	<p>Қимыл-қозғалыс ойындары: "Қояндар", "Тауықтар". (дене шынықтыру) Мақсат-міндеттер: алаңда екі аяқпен секіруді үйрету, белгі бойынша иіліп, өз орнын табу.</p> <p>Өзіндік еркін ойын әрекеттері, қозғалыстарды дамыту: бір қатарға қойылған түйреуіштер арасында "жылан" сияқты жүгіру; басыңа құм салынған дорбаны көтеріп, бөренемен жүгіру.</p> <p>Мақсат-міндеттер: олардың арасында жүгіру кезінде түйреуіштерге қол тигізбеуге үйрету; шапшаңдықты, ептілікті, тепе-теңдікті дамыту.</p>
<p>Серуеннен оралу <i>11⁵⁰ - 12⁰⁰</i></p>	<p>Өз шкафын белгі бойынша тауып алуды, өз киімін өзі шешуді, өз қажеттері жайында айтуға машықтандыру. (мәдени-гигиеналық дағдылар, дербес әрекет)</p>				
<p>Түскі ас <i>12⁰⁰ - 12⁵⁰</i></p>	<p>Гигиеналық дағдылар Мақсат-міндеттер. Балаларды сыртқы келбетін бақылауға үйрету; сабынды дұрыс қолдануды, қолды, бетті, құлақты тазалап жууды, жуынғаннан кейін құрғатып сүртуді, орамалды орнына ілуді, тарақты және қол орамалды пайдалануды үйрету.</p>				

	<p>Үстел басында мәдениетті тамақтану дағдыларын қалыптастыру: ас қасық пен шай қасықты, шарышқыны, майлықты дұрыс қолдану; нанды үгітпеу, тамақты ауызды жауып, шайнау, ауызды толтырып сөйлемесу.</p> <p><i>Көркем сөз</i></p> <p>Ас ішудің мәдениетін Сен есіңнен шығарма. Арқанды түзу ұста, Жан-жағына карама. Асыңды ішіп болған соң, "Рақмет!" айт аспазға. (мәдени-гигиеналық дағдылар)</p>				
<p>Күндізгі ұйқы <i>12⁵⁰ - 15¹⁰</i></p>	Балалардың тыныш ұйықтауына жайлы жағдай туғызу.				
<p>Бірте-бірте тұрғызу, сауықтыру шаралары <i>15¹⁰ - 15²⁰</i></p>	<p>Жалпақтабаңдықтың алдын алу мақсатында денсаулық жолдарымен жүру.</p> <p>Алған білімдерін бекітіп, мәдени-гигиеналық дағдыларын орындау.</p> <p>Басқа және қолға арналған массажды қолғаптармен жасалатын жаттығулар.</p> <p>(дене шынықтыру)</p>				
<p>Бесін ас <i>15²⁰ - 16⁰⁰</i></p>	Алдына қойған асқа назар аударту; дастарқан басында отыру мәдениеті, тамақтану мәдениетіне баулуға бағытталған жеке-дара жұмыс; этикет ережелері. (мәдени-гигиеналық дағдылар)				
<p>Балалардың дербес әрекеті (базу қимылды ойындар, үстел үсті ойындары, бейнелеу әрекеті, кітаптар қарау және тағы басқа әрекеттер) <i>16⁰⁰ - 17⁰⁰</i></p>		<p>Сурет салудан ойын-жаттығу "Әскери көлік" Максат-міндеттер. Балаларды көлденен сопақшаның үстінгі жағына тиістіріп, ортасы жоғары көтерілген доғалы сызықты, дөңгелектің жартысын, салуда жаттықтыру, сопақшаның үстінен, тиістіріп, көлемі бірдей бірнеше дөңгелектерді салып, әскери көлік нысанын</p>	<p>Қоршаған ортамен танысудан ойын-жаттығу "Күн шуағы". Максат-міндеттер. Балалардың табиғат құбылыстарын байқау арқылы көзбен қабылдау мен фонематикалық есту қабілетін, есте сақтау қабілеті мен зейінін және ойлауын дамыту.</p>	<p>Математика негіздерінен ойын-жаттығу "Жауынгерлер сапка тұрды". Максат-міндеттер. Балалардың біртекті заттарды өзара топтастыру және біреуін бөліп көрсету, бөлмедегі заттарды бір-бірінен ажырату және санын анықтау дағдыларын қалыптастыру; зейінді, ақыл-ойды, есте сақтау, кеңістікте</p>	<p>Қоршаған ортамен танысудан ойын-жаттығу "Әскер". Максат-міндеттер. Балаларды Қазақстанның Қарулы Күштері жайлы мәліметтермен таныстыра отырып, Қазақстан әскері туралы түсініктерін кеңейту; табиғаттың әсемдігін сезіне білу қабілетін қалыптастыру; балаларға өз</p>

		салуга үйрету.		бағдарлау қабілеттерін дамыту.	Отанының қауіпсіздігі мен болашағы үшін қорған болу әрбір азаматтың саналы түрдегі жауапкершілігі екендігін ұғындыру; Ұлы Отан соғысы, Жеңіс күні және Отан қорғаушылар күні туралы түсініктерін қалыптастыру; бейбітшілік қорғаны мазмұнының мәнін түсіндіру.
Балалармен жеке жұмыс 16 ⁰⁰ - 17 ⁰⁰		Ритмикалық жаттығу Мереке күні шар үрлеп (сап түзеіп, бір орында жүру), Шығамыз ұстап көшеге (қолдарды жоғары сермеу). Шапалақтап, айналып (шапалақтау, айналу), Былай-былай би билеп (бас пен денені оңға-солға шайқау). Қимылдарды ырғақты, темпі орташа көңілді әуені жазбасына сай орындау. (сөйлеуді дамыту,	"Бейбітшілік қорғанында" тақырыбында суреттер қарастыру. Сұрақтар қою. Педагог балалардан сұраққа толық жауапты талап етеді. (сөйлеуді дамыту, қазақ тілі, қоршаған ортамен таныстыру)	Музыкадан ойын-жаттығу "Жеңіс күнін тойлаймыз". Мақсат-міндеттер. Балаларды ырғақты қимылдарды музыкамен бірге бастап, соңғы дыбыста бірге аяқтай білуге үйрету; аяқ қимылдарын жасауда аяқты өкшемен және ұшына қоюға үйрету.	"Әскер киімін ажырат" дидактикалық ойыны. Педагог балалардың назарын өзіне аударып: - Балалар, біз бүгін екі мереке туралы ақпарат білдік. Соған байланысты "Әскер киімін ажырат" деп аталатын дидактикалық ойын ойнаймыз. - Ойынның шартын айтайын. Екі топқа бөлінің, еденде жатқан суреттерден

		дене шынықтыру)			жауынгер киімдерін музыка аяқталғанша ажыратып, тауып үлгересіндер. Осылайша педагог ойын барысында балалардың іс- әрекетін қалағалай отырып, жақсы ойнаған топтың балаларына бейбітшілік көгершіні бейнеленген танбалауыштарды үлестіреді. (қоршаған ортамен таныстыру)
Серуенге дайындық <i>16⁰⁰ - 17⁰⁰</i>	Өзіне-өзі қызмет көрсетуге деген ұмтылысын қолдау: белгілі реттілікпен киінуге және шешінуге, тісті тазалауға, ұқыптылыққа, киіміндегі олқылықтарды байқауға, оларды ересектің көмегімен немесе өз бетінше реттеуге, ас ішу құралдарын орнымен қолдануға баулу.				
Серуен <i>17⁰⁰ - 18⁰⁰</i>	Түскі серуендегі бақылауды жалғастыру. (қоршаған ортамен танысу, сөйлеуді дамыту, көркем әдебиет)				
Балалардың үйге қайтуы (ата-аналарға кеңес) <i>18⁰⁰ - 18³⁰</i>		"Баланың агрессивті мінез-құлқы" тақырыбында ата-аналармен әңгімелесу.	Балаға ертегінің маңыздылығы жайлы ата-анамен әңгімелесу.	Ата-аналарға кеңес. "Өрт қауіпсіздігі".	Ата-аналарға кеңес. "Балалардағы озбыр мінез-құлықтың бастаулары".

Мәхсәттегі: сәл

ТӘРБИЕЛЕУ-БІЛІМ БЕРУ ПРОЦЕСІНІҢ ЦИКЛОГРАММАСЫ					
Білім беру ұйымы (балабақша)	"Балабақ" "Бәйбітә" МҚМ				
Топ:	Ортаңғы топ				
Тобы:	"Балабақ"				
Балалардың жасы	3 жасар балалар				
Педагогтің аты-жөні	Шамшиева Ж.				
Жоспардың құрылу кезеңі:	08.05-12.05.2023ж.				
Апта күндері	Дүйсенбі	Сейсенбі	Сәрсенбі	Бейсенбі	Жұма
	08.05.2023ж	09.05.2023ж	10.05.2023ж	11.05.2023ж	12.05.2023ж
Күн тәртібі					
Балаларды қабылдау 8 ⁰⁰ -9 ⁰⁰	Таңғы сүзгі: балалардың терісін, дене қызуын, сыртқы келбетін тексеру. Балаларды жақсы көңіл күймен қарсы алу және оларға қолайлы жағдай жасау. Баланың көңіл күйін, оның жеке пікірін, қызығушылығын анықтау. (сөйлеуді дамыту)				
Ата-аналармен әңгімелесу, кеңес беру 9 ⁰⁰ -9 ⁰⁰	Ата-аналардың баласының балабақшадағы тәртібі, білімі, денсаулығы жайлы сұрақтарына жауап беру; ата-аналармен ақпарат алмасу.				
Балалардың дербес әрекеті (баяу қимылды ойындар, үстел үсті ойындары, бейнелеу әрекеті, кітаптар қарау және тағы басқа әрекеттер) 8 ⁰⁰ -9 ⁰⁰			"Еңбекке баулу" Максат-міндеттер. Ойыншықтарды тәртіпте ұстау: жуу, кептіру, сұрту және орнына қою.	"Еңбекке баулу" Максат-міндеттер. Топ бөлмесінде және жатын бөлмеде терезенің ернек тақтайларын дымкыл шүберекпен сұрту.	"Еңбекке баулу" Максат-міндеттер. Табиғат бұрышындағы кезекшілікті ұйымдастыру: табиғат мүйісіндегі мекендеушілерді күте білу.
			Көркем әдебиеттен ойын-жаттығу "Күміс жаңбыр". Максат-міндеттер. Балаларды М. Мұхановтың "Күміс жаңбыр төгілді" өлеңімен таныстыра отырып, көктем мезгіліне тән құбылыстарды	Сөйлеуді дамытудан ойын-жаттығулар. "Көктем жұмбақтары сөздік жаттығулары". Максат-міндеттер. Балаларды заттардың мазмұнын сипаттаушы формасы, жұмбақтармен таныстыру, заттардың не құбылыстардың	Қоршаған ортамен таныстырудан ойын- жаттығу "Аялайықты бақбақты!" Максат-міндеттер. Балалардың көктемде өсетін гүл атаулары арқылы көзбен қабылдау мен фонематикалық есту қабілетін, есте сақтау

			сипаттайтын көркем сөздерді қайталап айтуға үйрету және жаттату; табиғаттың әсемдігін сезіне білу қабілетін қалыптастыру; көркем сөздерді мәнерлен айтуға дағдыландыру.	ерекшеліктері мен қасиеттері жөнінде білімдерінің аясын кеңейту.	қабілеті мен зейінін және ойлауын дамыту.
Таңертеңгі жаттығу 8 ⁰⁰ - 9 ⁰⁰	<p>Жалпы дамыту жаттығулары (орамалдармен)</p> <p>1. Бастанқы қалып - аяқ алшақ, дене тік, қол төменде.</p> <p>1.1. Балалар орамалмен беттерін жауып, "тауып ал" деген сөзді айтады.</p> <p>1.2. Бастанқы қалып. (жаттығу 4-5 рет қайталанады).</p> <p>2. Бастанқы қалып - аяқ алшақ, дене тік, қол төменде.</p> <p>2.1. Оңға бұрылып, қолдарын созып, орамалды умаждап "жуамыз" деген сөзді айтады.</p> <p>2.2. Бастанқы қалып. (дәл осы жаттығу сол жаққа қайталанады және 4 рет қайталанады).</p> <p>3. Бастанқы қалып - жерде отырады, аяқ алшақ, орамалдар тізе үстінде.</p> <p>3.1. Жерге шалқадан жатып, орамалмен беттерін жауып "ұйықтайық" деген сөзді айтады.</p> <p>3.2. Бастанқы қалып. (жаттығу 3 рет қайталанады).</p> <p>4. Бастанқы қалып - аяқ бірге, дене бос, қол төменде.</p> <p>4.1. Орамалдарды көкірек тұсында ұстап, бір орында тұрып секіру.</p> <p>4.2. Бастанқы қалып. (жаттығу 3 рет қайталанады).</p> <p>(дене шынықтыру)</p>				
Таңғы ас 9 ⁰⁰ - 9 ³⁰	<p>Гигиеналық дағдылар</p> <p>Максат-міндеттер. Балаларды сыртқы келбетін бақылауға үйрету; сабынды дұрыс қолдануды, қолды, бетті, құлақты тазалап жууды, жуынғаннан кейін құрғатып сүртуді, орамалды орнына ілуді, тарақты және қол орамалды пайдалануды үйрету.</p> <p>Үстел басында мәдениетті тамақтану дағдыларын қалыптастыру: ас қасық пен шәй қасықты, шанышқыны, майлықты дұрыс қолдану; панды үгітпеу, тамақты ауызды жауып, шайнау, ауызды толтырып сөйлемей.</p> <p><i>Көркем сөз</i></p> <p>"Дана ботқаны жемейді".</p> <p>Дана ботқаны жемейді,</p> <p>«Тауыса алмаймын», - дейді.</p> <p>Дана, басқалардан қалма,</p> <p>Анаңның мазасын алма.</p> <p>Қане, қасықты ұстайық,</p> <p>Дәмді асты тауысайық.</p> <p>Д. Ахметова</p> <p>(мәдени-гигиеналық дағдылар)</p>				
Ұйымдастырылған іс-			Шаттық шеңбері	Шаттық шеңбері	Шаттық шеңбері

<p>әрекетке дайындық</p> <p>8³⁰ - 8⁴⁰</p>			<p>Мақсат-міндеттер.</p> <p>Балаларға эмоционалды жағымды көңіл-күй мен ұйымдастырылған іс-әрекетіне мотивациялық дайындықты қалыптастыру, балаларға бір-бірімен сәлемдесуге мүмкіндік беру, ұжымда достыққа тәрбиелеу.</p> <p>Күндей жадырап, Айдай арайлап, Жұлдыздай жадырап, Судай таза көңілмен, Бүгінгі күнімізді бастайық.</p> <p>(сөйлеуді дамыту)</p>	<p>Мақсат-міндеттер.</p> <p>Балаларға эмоционалды жағымды көңіл-күй мен ұйымдастырылған іс-әрекетіне мотивациялық дайындықты қалыптастыру, балаларға бір-бірімен сәлемдесуге мүмкіндік беру, ұжымда достыққа тәрбиелеу.</p> <p>Армысың асыл күн, Армысың асыл жыр, Армысың көк аспан, Армысың достарым, Жылуыңа жылу қос, Міне менің қолым!</p> <p>(сөйлеуді дамыту және көркем әдебиет)</p>	<p>Мақсат-міндеттер.</p> <p>Балаларға эмоционалды жағымды көңіл-күй мен ұйымдастырылған іс-әрекетіне мотивациялық дайындықты қалыптастыру, балаларға бір-бірімен сәлемдесуге мүмкіндік беру, ұжымда достыққа тәрбиелеу.</p> <p>Жарық болса күніміз, Жарқын шығар үніміз, Елін сүйіп ержетер Біз болашақ тәліміз!</p> <p>(сөйлеуді дамыту және көркем әдебиет)</p>
<p>Білім беру ұйымының кестесі бойынша ұйымдастырылған іс-әрекет</p> <p>9⁴⁰ - 10⁴⁰</p>			<p>Музыка (Маман жоспары бойынша)</p>	<p>Дене шынықтыру "Соғамын барабанымды".</p> <p>Мақсат-міндеттер. Балаларды баяу (50-60сек.) қарқында жүгіруге үйрету; қимылды ойын арқылы гимнастикалық қабырға бойымен жоғары өрмелеу және одан төмен түсу дағдыларын дамыту; оқу қызметін пысықтау.</p>	<p>Қазақ тілі "Адамдардың көктемгі еңбегі"</p> <p>Мақсат-міндеттер. Балалардың қазақ тілінде сөйлеу қабілетін дамыту, сын есімдерді зат есіммен үйлестіруді үйрету; адамдардың көктемгі еңбегі, егістік алқабындағы жұмыстар жайында мәлімет беру, білімдерін бекіту.</p> <p>Жұмбақ шешу қабілеттерін, жаңылтпаштарды жаңылмай айта білу дағдыларын қалыптастыру.</p> <p>Суреттерге және жиі</p>

					қайталанатын сөздерге сүйене отырып, тақырып бойынша қазақ тіліндегі ақпаратты қабылдай алу қабілеттерін дамыту; сөйлеу, ойлау, еске сақтау, жағымды көңіл күй таныта білу қабілеттерін дамыту. Ересек адамдардың еңбегін құрметтеу, өсімдіктерге және табиғатқа жанашырлық, қамқорлық сезімдеріне баулу.
Серуенге дайындық 1040 - 1050	Өзіне-өзі қызмет көрсетуге деген ұмтылысын қолдау: белгілі реттілікпен киінуге және шешінуге, тиісті тазалауға, ұқыптылыққа, киіміндегі олқылықтарды байқауға, оларды ересектің көмегімен немесе өз бетінше реттеуге, ас ішу құралдарын орнымен қолдануға баулу. (мәдени-гигиеналық дағдылар)				
Серуен 1050 - 1150			Гүлденген бұталарды (ағаштарды) бақылау. (қоршаған ортамен таныстыру, сөйлеуді дамыту және көркем әдебиет) Мақсат-міндеттер. Балалардың гүлденген бұталар мен ағаштар туралы ұғымдарын қалыптастыру; көктем мезгілінде өсімдіктердің тек жапырақтары емес, гүлдері пайда болғанына көңіл аудару; зейінін, ақыл-ойын дамыту. Көктемде гүлдейді бұталар, Көктемде гүлдейді ағаштар,	Бақбақ гүлін бақылау. (қоршаған ортамен таныстыру, сөйлеуді дамыту және көркем әдебиет) Мақсат-міндеттер. Балаларды бақбақтың негізгі бөлшектерін атап, гүлдер топтамасына жатқызуға баулу; бақбақтың түсі сары, басы үлгілді екендігін көзбен көріп, қолмен ұстап, сипап, өскен жерінен жұлмауға тәрбиелеу. Күннің шуағы шөпте, Сары нүктелер төкпе. Түп-түзу тіке сабақ, Сап-сары гүлдер бақбақ. Үп-үпін көп жапырақ,	Көлеңкелі бақылау. (қоршаған ортамен таныстыру, сөйлеуді дамыту және көркем әдебиет) Мақсат-міндеттер. Балаларға жерге түскен көлеңкелерін, олардың адамның қимылына қайталайтынын байқату, жағымды көңіл-күйге бөлену қабілетін дамыту. Педагог балаларға алдарындағы жерге, көлеңкеге қарауды ұсынады, қимылдарды қайталап, көлеңкенің қимылына көңіл

			<p>кныктарын шанып, жайып коюу мүмкін.</p> <p>- Көбелектер, коңыздар, Тоқтамайсындар, ұнасындар!</p> <p>Қорек іздеп жатсаңдар, Гүлдерге қонасындар!</p> <p>Д. Ахметова</p> <p>"Ирелеңдеген жолдармен" ойын жаттығуы. (дене шынықтыру)</p> <p>Максат-міндеттер: асфальт бетіне салынған (жерде жатқан арқан бойымен) ирелеңдеген сызықтардың бойымен жүруге жаттықтыру; арақанықты сақтауға баулу.</p>	<p>Түп-түзу тіке сабақ, Сап-сары гүлдер бакбак. "Бакбак" сөзі айтылған кезде жан-жаққа жүгіріп, жерге шоқайып отыра қаласындар. Ойын екі рет өткізіледі.</p> <p>"Аюдың орманында" қимылды жаттығу. (дене шынықтыру)</p> <p>Максат-міндеттер: балалардың бір-біріне қактығысып қалмай, аяқтарды кең қалыпта ұстап, жүгіре білу қабілетін қалыптастыру.</p>	<p>тұрамыз, Көтеріміз нықты, Бақылаймыз жан-жақты.</p> <p>Жүріп, жүріп асықпай, Тез өсеміз, алақай! "Допты қағып ал" қимылды жаттығуы. (дене шынықтыру)</p> <p>Максат-міндеттер: балаларды допты екі қолмен ұстауға жаттықтыру; тепе-теңдікті сақтауға, ептілікке баулу.</p>
<p>Серуеннен оралу</p> <p>11⁵⁰ - 12⁰⁰</p>	<p>Оз шкафын белгі бойынша тауып алуды, өз киімін өзі шешуді, өз қажеттері жайында айтуға машықтандыру. (мәдени-гигиеналық дағдылар, дербес әрекет)</p>				
<p>Түскі ас</p> <p>12⁰⁰ - 12⁵⁰</p>	<p>Гигиеналық дағдылар</p> <p>Максат-міндеттер. Балаларды сыртқы келбетін бақылауға үйрету; сабынды дұрыс қолдануды, қолды, бетті, құлақты тазалап жууды, жуынғаннан кейін құрғатып сүртуді, орамалды орнына ілуді, тарақты және қол орамалды пайдалануды үйрету.</p> <p>Үстел басында мәдениетті тамақтану дағдыларын қалыптастыру: ас қасық пен шөй қасықты, шанышқыны, майлықты дұрыс қолдану; нанды үгітпеу, тамақты ауызды жауып, шайнау, ауызды толтырып сойлемей.</p> <p><i>Көркем сөз</i></p> <p>"Дана ботканы жемейді".</p> <p>Дана ботканы жемейді,</p> <p>«Тауыса алмаймын», - дейді.</p> <p>Дана, басқалардан қалма,</p> <p>Анапның мазасын алма.</p> <p>Қане, қасықты ұстайық,</p> <p>Дәмді асты тауысайық.</p> <p>Д. Ахметова</p> <p>(мәдени-гигиеналық дағдылар)</p>				
<p>Күндізгі ұйқы 14⁵⁰ - 15¹⁰</p>	<p>Балалардың тыныш ұйықтауына жайлы жағдай туғызу.</p>				

			<p>Көзге тартымды бұл гүлдер. Қонады гүлге жәндіктер. Д. Ахметова</p> <p>Еңбекке баулу тапсырмалары: балаларды күминің бетін ағаштан түсіп қалған ұсақ қоқыстардан тазалауға шақыру. Максат-міндеттер: балаларды ересектің үлгісіне еріп, қарапайым еңбек әрекеттерін жасауға машықтандыру; топтастырымен бірге әрекет етуге баулу; тазалық әдетін дамыту.</p> <p>"Көбелектер гүлдерге қонды" қимылды ойыны. (дене шынықтыру) Максат-міндеттер. Балаларды жан-жаққа еркін жүгіріп, педагог белгілеген орындарға сигнал бойынша тоқтап, шоқайып отыруға үйрету; балалардың зейінін, жылдамдығын, ойлау қабілеттерін дамыту. Педагог жерге "гүлдер" деп атап, әр жерге шеңберлерді сызып немесе қағаздан гүлдер</p>	<p>Сап-сары гүлдер бакбак, Д. Ахметова</p> <p>Еңбекке баулу тапсырмалары: балаларды учаскедегі орындықтарды қылшақтар арқылы күмнан тазалауға шақыру. Максат-міндеттер: балаларды ересектің үлгісіне еріп, қарапайым еңбек әрекеттерін жасауға машықтандыру; топтастырымен бірге әрекет етуге, тазалыққа баулу; жағымды эмоцияларды дамыту.</p> <p>"Бақбактар" қимылды ойыны. (дене шынықтыру) Максат-міндеттер. Балаларды сигнал бойынша жан-жаққа шашырап жүгіріп, қалаған орындарға шоқайып отыруға ынталандыру; зейінін, шапшаңдыкқа, жылдамдыққа тәрбиелеу. - Балалар, біз шеңберге жиналып, бір үлкен күн болайық. Шеңберде жүріп, барлығымыз таппаққа қосылайық. Күннің шуағы шөпте, Сары нүктелер төкпе.</p>	<p>аударалды. - Балалар, қараңдаршы, бұл біздің қолымыз. - Менің соңымнан қайталап көріңдер. Тұрсақ - тұрады, Отырсақ - отырады, Қолмен бұлғасақ - бұлғайды, Соңымыздан қалмайды. Д. Ахметова.</p> <p>Еңбекке баулу тапсырмалары: балаларды сұхбатхананы тазалауға шақыру. Максат-міндеттер: балаларды қарапайым еңбек әрекеттерін жасауға машықтандыру; тазалыққа, еңбексүйгіштікке тәрбиелеу. "Біз көңілді баламыз" қимылды жаттығуы. (дене шынықтыру) Максат-міндеттер. Балаларды белгілі жаттығуларға еліктей білуге машықтандыру, жаттығулардан жағымды әсер алуға ынталандыру. - Біз көңілді балалармыз, Қағар-қатармен</p>
--	--	--	---	--	--

			бірін аз немесе көп ету тәсілдерін жетілдіру; салыстырудағы өзгерістерді атап айтуға үйрету; зейінді, ойлау қабілетін дамыту.		
Балалармен жеке жұмыс 16 ⁰⁰ - 18 ⁰⁰			Көктем мезгілінің мнемотехникасына қарап әңгімелесу. (сөйлеуді дамыту, қазақ тілі)	Бала тілін дамыту. "Гүл" (Тілеуғазы Бейсембеков) Өзім еккен былтырғы Ауламызда гүл тұрды. Мен күн сайын суардым, Ол күн сайын құлпырды. Қайтканда да ойыннан, Гүл кетпеді ойымнан. Тез өсті де бойы оның, Асып кетті бойымнан. (сөйлеуді дамыту және көркем әдебиет)	"Кобелек" тақпағын айтқызу. Бала тілін дамыту. "Кобелек" (Әбен Дәуренбеков) Сен де қудың кобелек, Мен де қудым кобелек, Жүйрік екен керемет, Ұстатпады, не керек?! (сөйлеуді дамыту және көркем әдебиет)
Серуенге дайындық 16 ⁰⁰ - 18 ⁰⁰	Өзіне-өзі қызмет көрсетуге деген ұмтылысын қолдау: белгілі реттілікпен киінуге және шешінуге, тісті тазалауға, ұқыптылыққа, киіміндегі олқылықтарды байқауға, оларды ересектің көмегімен немесе өз бетінше реттеуге, ас ішу құралдарын орнымен қолдануға баулу.				
Серуен 18 ⁰⁰ - 18 ⁰⁰	Түскі серуендегі бақылауды жалғастыру. (қоршаған ортамен танысу, сөйлеуді дамыту, көркем әдебиет)				
Балалардың үйге қайтуы (ата-аналарға кеңес) 18 ⁰⁰ - 18 ³⁰			"Бүгін біз не үйрендік?" ата-аналармен сұхбат жүргізу.	Ата-аналарға балалардың тазалықтарына назар аудару, ескерту.	"Бала тәрбиесіндегі ата-әжелер ролі" тақырыбында ата-аналармен әңгімелесу.

Жеңсеріңді сен

<p>Бірте-бірте тұрғызу, сауықтыру шаралары</p> <p>15.00 - 16.00</p>	<p>"Қоян" тақпақ. Қоян, қоян, тұршы, Беті-қолыңды жушы, Айнаға қарашы, Шашыңды тарапшы, Әдемі көйлек киші, Бізге қонаққа келші. Балалар аяқ киімдерін киіп, жуынатын бөлмеге педагогпен бірге барады.</p> <p>Сылдыр, сылдыр, сылдыр су, Мөлдір сұға бетің жу, Жұса таза болады, Беті-қолың, маңдайың, Педагог тақпақты мәнерлеп оқу керек.</p> <p>Шынықтыру шаралары. Дымкыл сүлгімен сүрту. "Денсаулық жолдарымен" жалаңаяқ жүру. (мәдени-гигиеналық дағдылар, дене шынықтыру, сөйлеуді дамыту)</p>				
<p>Бесін ас</p> <p>16.00 - 16.30</p>	<p>Алдына қойған асқа назар аударту; дастарқан басында отыру мәдениеті, тамақтану мәдениетіне баулуға бағытталған жеке-дара жұмыс; этикет ережелері. (мәдени-гигиеналық дағдылар)</p>				
<p>Балалардың дербес әрекеті (баяу қимылды ойындар, үстел үсті ойындары, бейнелеу әрекеті, кітаптар қарау және тағы басқа әрекеттер)</p> <p>16.00 - 17.00</p>			<p>Математика негіздерінен ойын-жаттығу "Бау-бақшаны гүлдендірейік". Мақсат-міндеттер. Балаларды екі тең не тең емес заттар тобын санау бойынша салыстыруға және теңдестіруге жаттықтыру; заттар топтамасының біреуіне бір затты қосып немесе алып тастап, екі топтаманы өзара теңестіру, топтаманың</p>	<p>Мүсіндеуден ойын-жаттығу "Кемпіркосақ". Мақсат-міндеттер. Балалардың көктем құбылыстары туралы түсініктерін тиянақтау, кемпіркосақ түстерімен қайта таныстыру, түстер гаммасы туралы білімдерді нысықтау.</p>	<p>Сурет салудан ойын-жаттығу "Дала гүлдері". Мақсат-міндеттер. Балаларды дымкыл құм бетіне, алақанды батырып, гүлге ұқсас іздер қалдыруға үйрету, саусақпен гүл бүршігіне сабағын, жапырақтарын тиістіріп салуда жаттықтыру.</p>

ТӘРБИЕЛЕУ-БІЛІМ БЕРУ ПРОЦЕСІНІҢ ЦИКЛОГРАММАСЫ					
Білім беру ұйымы (балабақша)	"Баласау" Бөбекжайы" ЖШС				
Топ:	Ортаңғы топ				
Тобы:	А. Беташев				
Балалардың жасы	3 жасар балалар				
Педагогтің аты-жөні	Дар. Т.				
Жоспардың құрылу кезеңі:	15.05-19.05.2023ж.				
Апта күндері	Дүйсенбі	Сейсенбі	Сәрсенбі	Бейсенбі	Жұма
Күн тәртібі	15.05.2023ж	16.05.2023ж	17.05.2023ж	18.05.2023ж	19.05.2023ж
Балаларды қабылдау 800-900	Таңғы сүзгі: балалардың терісін, дене қызуын, сыртқы келбетін тексеру. Балаларды жақсы көңіл күймен қарсы алу және оларға қолайлы жағдай жасау. Баланың көңіл күйін, оның жеке пікірін, қызығушылығын анықтау. (сөйлеуді дамыту)				
Ата-аналармен әңгімелесу, кеңес беру 800-900	Ата-аналарға кеңес "Үйдегі жағдайда балабақшаның күн режимімен бірдей етіп ұйымдастыру".				
Балалардың дербес әрекеті (баяу қимылды ойындар, үстел үсті ойындары, бейнелеу әрекеті, кітаптар қарау және тағы басқа әрекеттер) 800-900	"Еңбекке баулу" Максат-міндеттер. Жабық өсімдіктерді бүріккіш пистолетпен су бүрку.	"Еңбекке баулу" Максат-міндеттер. Жабық өсімдіктерді бүріккіш пистолетпен сумен бүрку.	"Еңбекке баулу" Максат-міндеттер. Ойыншықтарды тәртіпте ұстау: жуу, кептіру, сұрту және орнына қою.	"Еңбекке баулу" Максат-міндеттер. Топ бөлмесінде және жатын бөлмеде терезенің ернек тақтайын дымкыл шүберекпен сұрту.	"Еңбекке баулу" Максат-міндеттер. Күтушіге тәсектерді салуға көмектесу.
	Саусақ жаттығуы. "Жаңбыр жауса - тұрмайық". Максат-міндеттері. Балаларға педагогке еліктеп қимылдарды саусақтарымен жасауға, жаңбырдың сипатын қабылдауға ынталандыру. Жаңбыр жауса – тұрмайық, (саусақтармен үстелге сокқылау, сұқ саусақпен	Саусақ жаттығуы. Максат-міндеттері. Көркем сөзді мәнерлеп айтуға дағдыландыру; қолдың ұсақ моторикасын дамыту. Мұзафар Әлімбаев "Он саусақ". Жалғыз саусақ тіпті де, (сұқ саусақты ашамыз, қайта жұмамыз) Ұстай алмас жіпті де. Екі саусақ бірікті, (бас бармақ пен сұқ	Сөйлеуді дамытудан ойын-жаттығулар. "Бір бидай – бес қап" ертегісін әңгімелеу. Максат-міндеттер: Балаларды "Бір бидай - бес қап" атты ертегі мазмұнымен таныстыру, адамның жақсы қасиеттері жөнінде мағлұматтар беру, адам еңбегінің маңызы туралы ұғымдар негіздерін	"Бұл қай мезгілде болады?" дидактикалық ойыны. Максат-міндеттері. Балаларға жыл мезгілдерін белгілеріне қарай атауды үйрету; ойлауды, есте сақтауды, зейінді дамыту. Барысы: педагог балаларға жыл мезгілдері туралы жұмбақтар айтады, балалар жұмбақтың	"Не қайда өседі?" дидактикалық ойыны. Максат-міндеттер балаларды табиғатта болып жатқан құбылыстарды түсінуге үйрету; жер бетіндегі барлық тіршілік иелерінің өсімдік жамылғысының күйіне тәуелділігін көрсету. Барысы: педагог әртүрлі өсімдіктер мен бұталардың аттарын

	<p>бұлау) Қолға шатыр алайық (шапалақтау) Там-там – сокса тамшылар, (саусақтармен үстелге соққылау) Жамылып, отырайық (алақандармен бас төбесін жабу). Д. Ахметова (сөйлеуді дамыту)</p>	<p>саусақты қосамыз) Ине қолға ілікті. Үш саусағым орамды, (бас бармақ пен сұқ саусақты және ортанғыны қосып қимыл жасаймыз) Жүгіртелі қаламды. Өнерлі екен он саусақ! (он саусақты көрсетеміз) Қала салсақ, жол салсақ. (қолымызды алға қарай созамыз) (сөйлеуді дамыту)</p>	калыптастыру.	<p>шешімін тауып, суреттерден сәйкес мезгілдерді тауып тақтаға іледі. (сөйлеуді дамыту, қоршаған ортамен танысу)</p>	<p>атайды, ал балалар сол жерде өсетіндерді ғана таңдайды. Егер олар өссе, балалар қолдарын шапалақтайды немесе бір жерге секіреді (кез- келген қимылды таңдауға болады), ол жерде өспесе, балалар үндемейді. Өсімдіктер: шие, алма, пальма, итмұрын, каракат, өрік, танқурай, апельсин, лимон, алмұрт, ананас және т.б..</p>
<p>Танертенгі жаттығу 8⁰⁰ - 9⁰⁰</p>	<p>Жалпы дамыту жаттығулары (кішкентай темір шарлармен).</p> <ol style="list-style-type: none"> Бастапқы қалып: аяқ алшақ, дене тік, қол төменде. <ol style="list-style-type: none"> Балалар кішкентай темір шарларын жоғары көтеріп, екі қолмен сылдырлатады. Бастапқы қалып. (жаттығу 4-5 рет қайталанады). Бастапқы қалып: аяқ алшақ, дене тік, қол төменде. <ol style="list-style-type: none"> Қолды оң жаққа жіберіп, кішкентай темір шарларды сылдырлатады. Бастапқы қалып. Қолдарын сол жаққа жіберіп, кішкентай темір шарларды сылдырлатады. Бастапқы қалып. (жаттығу 4 рет қайталанады). Бастапқы қалып: жерде отырады, аяқ алшақ, кішкентай темір шар ұстаған қолдар екі жақта. <ol style="list-style-type: none"> Аяқтарын жинап, кішкентай темір шар ұстаған қолдарын жоғары көтеріп, сылдырлатады. Бастапқы қалып. (жаттығу 3 рет қайталанады). Бастапқы қалып: аяқ бірге, дене бос, қол төменде. <ol style="list-style-type: none"> Кішкентай темір шарларды артқа ұстап, бір орында тұрып секіру. Бастапқы қалып. (жаттығу 3 рет қайталанады). <p>(дене шынықтыру)</p>				
<p>Таңғы ас 9⁰⁰ - 9³⁰</p>	<p>Гигиеналық дағдылар</p> <p>Максат-міндеттер. Баланың тамақтануы кезінде баланы қолдайтын жағымды көңіл-күй тудыру. Балалардың беті - қолдарын жуғызу, таңғы асқа отырғызу. Ас ішу мәдениетімен таныстыру. Қасық, шанышқыны дұрыс қолдануға үйрету. Ас-су ішкенде сөйлемей. Тамақтанып болған соң "ракет" айту. Жуыну кезінде қолдарын (алақандарын бір-біріне үйкелеу) және бетін алақандарымен жуу, ерсектердің көмегімен беті-қолдарын сүрту.</p> <p>Көркем сөз</p> <p>Асты-шашпай төкпей іш, Сораптамай аппен іш.</p>				




Серуенге дайындық <i>10⁵⁰ - 10⁵⁰</i>	Өзіне-өзі қызмет көрсетуге деген ұмтылысын қолдау: белгілі реттілікпен киінуге және шешінуге, тісті тазалауға, ұқыптылыққа, киіміндегі олқылықтарды байқауға, оларды ересектің көмегімен немесе өз бетінше реттеуге, ас ішу құралдарын орнымен қолдануға баулу. (мәдени-гигиеналық дағдылар)				
Серуен <i>10⁵⁰ - 11⁵⁰</i>	Бұлтты аспанды бақылау. (қоршаған ортамен таныстыру, сөйлеуді дамыту және көркем әдебиет) Максат-міндеттер. Балаларға бұлтты күн райы туралы ұғымдар беру, аспанның түсі көгілдір емес, сұр екенін байқату, бұлттардың сұр болса, жаңбыр жауыны болуы мүмкіндігі туралы байқату. "Туған елдің көктемі". Маржан жаңбыр Жауды да бір Кемпіркосақ керілді. Жарқ етті де, аунады қыр, Ырзық дәні себілді. Ш. Мәмбетов Еңбекке баулу тапсырмалары: балаларды учаскедегі орындықтарды қылшақтар арқылы құмнан тазалауға шақыру. Максат-міндеттер: балаларды ересектің үлгісіне еріп, қарапайым еңбек әрекеттерін жасауға машықтандыру;	Дөңгелек салынған суреттерді бақылау. (қоршаған ортамен таныстыру, сөйлеуді дамыту және көркем әдебиет) Максат-міндеттер. Асфальт бетіне түрлі-түсті бормен салынған дөңгелектерді бақылауға ынталандыру; түйсігін, ой-қиялын дамыту. - Балалар, асфальт бетінде нені көріп тұрсындар? "Күлімдеген дөңгелектер". - Дөңгелектер, дөңгелектер, Түрлі күлімдеген беттер. Міне, Дананың беті, Міне, Аланның беті, Міне – күлімдеген мен, Міне, күлімдеген сен. Д. Ахметова Еңбекке баулу тапсырмалары: балаларды сұхбатхананы тазалауға шақыру. Максат-міндеттер: балаларды ересектің үлгісіне еріп, қарапайым еңбек	Құмды бақылау. (қоршаған ортамен таныстыру, сөйлеуді дамыту және көркем әдебиет) Максат-міндеттер. Балаларға құрғақ құмның себіліп қолдың арасынан түскенін, дымқыл құмның белгілі денеге айланатынын көрсету; құмды "құрғақ" немесе "дымқыл" деуге ынталандыру, тәжірибе жасату. - Дымқыл құм сазбалшықтай. Қолға алмайсың қалай? Қолға алса, домалатса Болады құм бауырсақтай. Еңбекке баулу тапсырмалары: балаларды құмның бетін ағаштан түсіп қалған ұсақ қоқыстардан тазалауға шақыру. Максат-міндеттер: балаларды ересектің үлгісіне еріп, қарапайым еңбек әрекеттерін жасауға машықтандыру; топтастырымен бірге әрекет етуге баулу;	Жаңбырлы күнді бақылау. (қоршаған ортамен таныстыру, сөйлеуді дамыту және көркем әдебиет) Максат-міндеттер. Балаларды жаңбырлы күн райын бақылауға машықтандыру, жаңбыр, кемпіркосақ құбылыстарын ажыратуға үйрету. - Балалар, қазір күн шығып тұр ма? Неге? Иә, бұл жаңбырлы күн. "Түн қалдырмай қуып өтті" Түн қалдырмай қуып өтті, Нөсер көкті жуып өтті. Жалғыз ғана көгенге ұқсап Қала берді кемпіркосақ. Қ. Мырзалиев. Еңбекке баулу тапсырмалары: балаларды ағаштан түсіп қалған ұсақ, құрғақ бұтақтарды жинауға шақыру. Максат-міндеттер: балаларды қарапайым еңбек әрекеттерін жасауға машықтандыру; тазалықты сақтауға деген қызығушылықты	Құмырскаларды бақылау. (қоршаған ортамен таныстыру, сөйлеуді дамыту және көркем әдебиет) Максат-міндеттер. Балалардың назарын жәндіктердің, құмырскалардың қимылдарына аудару; ойлау, зейін қабілеттерін дамыту. - Балалар, мынау құмырскалар. Қайталайықшы. Тамаша. Құмырскалар тынымсыз жәндіктер, жанталасып жүгіріп жүреді. "Құмырскалар" Құмырскалар, Құмырскалар, Жұмыспенен күн қысқарар. Тыным жоқ-ау Өздерінде, Қызып алған Кездерінде Тасисындар көрінгенді, Білмейсіңдер Ерінгенді. Қ. Мырзалиев Еңбекке баулу тапсырмалары: балаларды учаскедегі орындықтарды

	<p>топтастырымен бірге әрекет етуге, тазалыққа баулу; жағымды эмоцияларды дамыту. "Күн мен жаңбыр" қимылды ойыны. (дене шынықтыру) Мақсат-міндеттер. Балалардың "күн" және "жаңбыр" сигналды сөздер арқылы қимылдай білу қабілеттерін дамыту; жаңбыр құбылысы туралы білімдерін қалыптастыру.</p> <p>- Күн шықты – балалар ойнады.</p> <p>- Күн тығылды – жаңбыр жауды.</p> <p>"Тегіс жолмен жүреміз" ойын жаттығуы. (дене шынықтыру) Мақсат-міндеттер: алға қарай жылжи отырып, қос аяқпен секіруге жаттықтыру.</p>	<p>әрекеттерін жасауға машықтандыру; топтастырымен бірге әрекет етуге, тазалыққа баулу; жағымды эмоцияларды дамыту. "Машиналар жүреді" қимылды ойыны. (дене шынықтыру) Мақсат-міндеттер. Балаларды қызыл, жасыл не сары түсті таңбалауыштардың біріне сәйкес қимылдарды жасауға үйрету; топтасып, бір-біріне соғылмай жүре білу дағдыларын қалыптастыру; жағымды әсерлерге бөленуге тәрбиелеу. Педагог балаларға кезегімен қызыл, сары және жасыл таңбалауыштарды көрсетіп жатып, белгілі таңбалауышка сай қимылдарды жасауды ұсынады:</p> <p>- жасыл таңбалауыш - қолға рульді ұстаған ұқсап, ары-бері, жан-жаққа бағыттап жүгіру;</p> <p>- сары таңбалауыш - орнында тоқтап, шапалақтау,</p> <p>- жасыл таңбалауыш - жерге шокайып отыру.</p> <p>- Бағдаршамда жасыл</p>	<p>тазалық әдетін дамыту. "Босқа біз тұрмайық" қимылды жаттығуы. (дене шынықтыру) Мақсат-міндеттер. Балалардың бір сапқа тізіліп, бірінің соңынан бірі (бір-біріне соғылмай) жүру дағдыларын жетілдіру.</p> <p>- Босқа біз тұрмайық, Құлыншақ болайық, Аяқтармен соқ-соқ. Секіреміз тоқ-тоқ. Оң жаққа қолды сермеп, Сол жаққа қолды сермеп.</p> <p>Аяқты көтереміз, Сап түзеп жүреміз. Д. Ахметова "Шеңберге дәлде" ойын жаттығуы. (дене шынықтыру) Мақсат-міндеттер: балаларда нысанаға (допты) дәлдеп ата білу, ептілік, мергенділік қабілеттерін дамыту.</p>	<p>арттыру, еңбексүйгіштікке тәрбиелеу. "Күн мен жаңбыр" қимылды ойыны. (дене шынықтыру) Мақсат-міндеттер. Балалардың "күн" және "жаңбыр" сигналды сөздері арқылы қимылдай білу қабілеттерін дамыту.</p> <p>- Күн шықты – балалар ойнады.</p> <p>- Күн тығылды – жаңбыр жауды.</p> <p>"Тегіс жолмен жүреміз" ойын жаттығуы. (дене шынықтыру) Мақсат-міндеттер: алға қарай жылжи отырып, қос аяқпен секіруге жаттықтыру.</p>	<p>кышактар аркылы құмнан тазалауға шакыру. Мақсат-міндеттер балаларды ересектін үлгісіне еріп, қарапайым еңбек әрекеттерін жасауға машықтандыру. топтастырымен бірге әрекет етуге, тазалыққа баулу; жағымды эмоцияларды дамыту. "Құмырскалар" қимылды жаттығуы. (дене шынықтыру) Мақсат-міндеттер. Балалардың бір сапқа тұрып, бір-бірінен соң жүгіре білу дағдыларын жетілдіру. Педагог балаларды өзінің соңынан сапқа тұрғызып, балаларға өзі көрсеткен бағыттарға жүгіруді көрсетіп қадағалайды. "Көлшіктен өт" қимылды жаттығуы. (дене шынықтыру) Мақсат-міндеттер: балаларды бір орнынан ұзындыққа екі аяқпен алға секіре білу қабілетін қалыптастыру; тепе-теңдік, ептілік, көзбен мөлшерлеу сезімдерін дамыту.</p>
--	--	--	---	---	--

		<p>шам - Жол ашық, машиналар Бағдаршамда сары шам</p> <p>- Шапалақта, балалар Бағдаршамда қызыл шам - Токтасын машиналар. Ойын екі рет өткізіледі. "Допты қағып ал" қимылды жаттығуы. (дене шынықтыру) Максат-міндеттер: балаларды допты екі қолмен ұстауға жаттықтыру; тепе- теңдікті сақтауға, ептілікке баулу.</p>			
Серуеннен оралу <i>11⁵⁰ - 12⁰⁰</i>	Өз шкафын белгі бойынша тауып алуды, өз киімін өзі шешуді, өз қажеттері жайында айтуға машықтандыру. (мәдени-гигиеналық дағдылар, дербес әрекет)				
Түскі ас <i>12⁰⁰ - 12⁵⁰</i>	<p>Гигиеналық дағдылар Максат-міндеттер. Баланың тамақтануы кезінде баланы қолдайтын жағымды көңіл-күй тудыру. Балалардың беті - қолдарын жуғызу, таңғы асқа отырғызу. Ас ішу мәдениетімен таныстыру. Қасық, шанышқыны дұрыс қолдануға үйрету. Ас-су ішкенде сөйлемей, тамақтанып болған соң "рақмет" айту. Жуыну кезінде қолдарын (алақандарын бір-біріне үйкелеу) және бетін алақандарымен жуу, ересектердің көмегімен беті-қолдарын сүрту.</p> <p><i>Көркем сөз</i> Асты-шашпай төкпей іш, Сораптамай аппен іш. Келген асты алдына Тауысып іш қалдырма. Тәрбиеші балалардың үстел үстінде дұрыс отыруларын қадағалайды. (мәдени-гигиеналық дағдылар, көркем сөз, сөйлеуді дамыту)</p>				
Күндізгі ұйқы <i>12⁵⁰ - 13¹⁰</i>	Балалардың тыныш ұйықтауына жайлы жағдай туғызу.				
Бірте-бірте тұрғызу, сауықтыру шаралары <i>13¹⁰ - 13⁴⁰</i>	<p>Төсекте жатып керіліп-созылу, жаттығу жасау, өзін-өзі укалау. Балалар әуезді музыка әуенімен оянады, содан кейін кереуеттің үстінде жатып, 5-6 жалпы даму жаттығуын орындайды. Басты оңға, солға бұру. Қолды, ішті, аяқты, өкшені жеңіл сипау.</p>				

	<p>Екі аяқтың тізесін бүгіп, екі қолмен құшақтау және біртіндеп түзету.</p> <p>"Көңілді аяқтар" жаттығуы.</p> <p>Аяқтарды биік көтер, міне, былай.</p> <p>Топ, топ, топ!</p> <p>Көңілдірек! Биігірек! Міне былай:</p> <p>Хоп, хоп, хоп!</p> <p>Қоныраулар сынғыр-сынғыр.</p> <p>Қатты-қатты, сылдыр-сынғыр!</p> <p>Шап жүйрігім, шап-шап,</p> <p>Тпру - ру - у, тұлпарым:</p> <p>Токтат! Токтат!</p> <p>Шынықтыру шаралары. Дымқыл сүлгімен сүрту.</p> <p>Жалпақтабандылықтың алдын алу мақсатында денсаулық кілемшелерімен жүру.</p> <p>Мәдени-гигиеналық дағдыларды жүзеге асыру жайындағы білімдерін бекіту.</p> <p>"Сылдыр, сылдыр, сылдыр су" ойын жаттығуы.</p> <p>(мәдени-гигиеналық дағдылар, дербес әрекет, дене шынықтыру)</p>				
<p>Бесін ас</p> <p>15⁰⁰ - 16⁰⁰</p>	<p>Алдына қойған асқа назар аударту; дастарқан басында отыру мәдениеті, тамақтану мәдениетіне баулуға бағытталған жеке-дара жұмыс. этикет ережелері. (мәдени-гигиеналық дағдылар)</p>				
<p>Балалардың дербес әрекеті (баяу қимылды ойындар, үстел үсті ойындары, бейнелеу әрекеті, кітаптар қарау және тағы басқа әрекеттер)</p> <p>16⁰⁰ - 18⁰⁰</p>	<p>Қоршаған ортамен таныстырудан ойын-жаттығу</p> <p>"Жанбырдың пайдасы".</p> <p>Максат-міндеттер.</p> <p>Балалардың жансыз табиғат құбылыстары арқылы көзбен қабылдау мен фонематикалық есту қабілетін, есте сақтау қабілеті мен логикалық пайымдауын және шығармашылығын дамыту.</p>	<p>Ойын-имитация.</p> <p>"Көктемгі бау-бақша".</p> <p>Максат-міндеттер.</p> <p>Балаларды ойын алаңында немесе аулада жүріп, педагогтің қимылына еліктеуге ынталандыру; ой-қиялын, түйсігін, елестету қабілеттерін дамыту.</p> <p>Құралдар: қатпа қағаздарла қиылған гүлдердің бастары (педагог оларды алаңға жайып салады).</p> <p>"Көктемгі бау-бақша".</p> <p>Жауындарды шақырып, Күнде күтіп жүреміз.</p> <p>Бау-бақшаның гүлдерін, Тамашалап көреміз.</p>	<p>Қоршаған ортамен танысудан ойын-жаттығу</p> <p>"Балабақша ауласындағы ағаштар".</p> <p>Максат-міндеттер.</p> <p>Балалардың балабақша ауласындағы ағаштар туралы білімдерін қалыптастыру; олардың пайдасы туралы түсінік беру; ағаштарды қорғап, қамқорлық жасай білуге үйрету; көктемде ағашты бақылау дағдыларын жетілдіру.</p>	<p>Математика негіздерінен ойын-жаттығулар.</p> <p>"Құлыншақтарға сыйлық".</p> <p>Максат-міндеттер.</p> <p>Балалардың заттардың пішіндері мен түстеріне қарап, бастапқы санаға сай, саны сонша затты тұтастырып, салыстыру тәсілдерін жетілдіру; заттарды тең екі топқа бөлу үшін, әрқайсысын бір-біреуден екі жакқа, екі бөлек қатарға жинау дағдыларын жетілдіру; сәйкестендіру нәтижесін атап айту амалдарын игерту; қағаз</p>	<p>"Қандай шырын?" дидактикалық ойыны.</p> <p>Максат-міндеттер.</p> <p>жемістерді ажырату және атау қабілетін жетілдіру, сын есімдерді құруға үйрету, ауызша сөйлеуді, зейінді, есте сақтауды дамыту.</p> <p>Барысы: балалар кезекпен себеттен суреттерді алады, суреттегі жемістерді атайды және осы жемістен алынған шырын қалай аталатынын айтады.</p> <p>Мысалы: "Бұл алма - алма шырынды".</p>

		Көбелектер, жәндіктер Ұшып қонды гүлдерге, Нәрін татып, нәзіктер Бау-бақшаға келуде. Д. Ахметова (сөйлеуді дамыту және көркем әдебиет, қоршаған ортамен танысу)		бетін бағдарлау, көзбен мөлшерлеу, ойлау қабілеттерін дамыту.	
Балалармен жеке жұмыс 16.00 - 17.00	Артикуляциялық жаттығу. Ин-ин-ин-ин, Егілді егін. Ай-ай-ай-ай, Жайқалды бидай. Ек-ек-ек-ек, Сіңірдік көп еңбек Қазақ тілінің төл дыбыстарының дұрыс дыбысталуын қалағалап, балаларға бірнеше рет айтқызу. (сөйлеуді дамыту)	"Көбелек" тақпағын айтқызу. Бала тілін дамыту. "Көбелек" (Әбен Дәуренбеков) Сен де қудын көбелек, Мен де қудым көбелек, Жүйрік екен керемет, Ұстатпады, не керек?! (сөйлеуді дамыту және көркем әдебиет)	"Ағаш, бұта, гүл" дидактикалық ойыны. Мақсат-міндеттер: өсімдіктер туралы білімдерін бекіту, балалардың ой-өрісін кеңейту, сөйлеу, есте сақтау қабілеттерін дамыту. Барысы: жүргізуші "Ағаш, бұта, гүл ..." деген сөздерді айтады және балаларды айналып өтеді. Тоқтатып, бір баланы көрсетіп, үшке дейін санайды, бала жүргізушінің тоқтаған жерін тез атауы керек. Бала айтып үлгермесе немесе қате жауап айтса ойыннан шығады. Барлық ойыншылар ойыннан шыққанша дейін ойнатылады. (қоршаған ортамен таныстыру, сөйлеуді дамыту)	Еңбек туралы мақал- мәтелдер жаттату. 1. Еңбек - ата, жер- ана. 2. Жалқаудың жаны тәтті, Еңбектің дәмі тәтті. 3. Бейнетің қатты болса, Татқаның тәтті болар (сөйлеуді дамыту және көркем әдебиет)	"Қызғалдақ" өлеңін жаттау. Жомарт мынау табиғат Өсіргендей бізге арнап. Қып-қызыл боп жалындап, Қырга өседі қызғалдақ. Р.Тышқанбаев (сөйлеуді дамыту және көркем әдебиет)
Серуенге дайындық	Өзіне-өзі қызмет көрсетуге деген ұмтылысын қолдау: белгілі реттілікпен киінуге және шешінуге, тісті газалауға, ұқыптылыққа,				

	күншідегі оқиықтарды байқауға, оларды ересектің көмегімен немесе өз бетінше реттеуге, де іну құралдарын ортамен қолдануға баулу				
Серуен 	Үлгі серуендегі бақылауды жалғастыру (қоршаған ортамен танысу, сөйлеуді дамыту, көрсеті әдебиет)				
Балалардың үйге қайтуы (ата-аналарға кеңес) 	Баланың эмоциялық жағдайы	Ата-аналарға кеңес "Үйдегі жағдайда балабақшаның күн режимімен бірдей етіп ұйымдастыру"	"Баланың сұрағына шыдамдылықпен жауап бересті бе?" тақырыбында өңімделу, сауалнама жүргізу, кеңес беру	"Балабақшадағы біздің жетістіктеріміз" тақырыбындағы көрме	Баланың бос уақытын дұрыс ұйымдастыруда ата-аналарға кеңес беру

Жасарғалиев

ТӘРБИЕЛЕУ-БІЛІМ БЕРУ ПРОЦЕСІНІҢ ЦИКЛОГРАММАСЫ

Білім беру ұйымы (балабақша)	Балабақша "Қобалжар" ЖШС				
Топ:	Орнағы топ				
Тобы:	"Батазан"				
Балалардың жасы	3 жасар балалар				
Педагогтің аты-жөні	Маммеева Ж.				
Жоспардың құрылу кезеңі:	22.05-26.05.2023ж.				
Апта күндері	Дүйсенбі	Сейсенбі	Сәрсенбі	Бейсенбі	Жұма
Күн тәртібі	22.05.2023ж.	23.05.2023ж.	24.05.2023ж.	25.05.2023ж.	26.05.2023ж.
Балаларды қабылдау 8 ⁰⁰ - 9 ⁰⁰	Таңғы сүзгі: балалардың терісін, дене қызуын, сыртқы келбетін тексеру. Балаларды жақсы көңіл күймен қарсы алу және оларға қолайлы жағдай жасау. Баланың көңіл күйін, оның жеке пікірін, қызығушылығын анықтау. (сөйлеуді дамыту)				
Ата-аналармен әңгімелесу, кеңес беру 9 ⁰⁰ - 9 ⁰⁰	Ата-аналарға "Балалардың жануарлар мен құстарға деген қызығушылығын дамытамыз" тақырыбында кеңестер беру, әңгімелесу; ата-аналардың мазалап жүрген сұрақтарына жауап беру.				
Балалардың дербес әрекеті (бану қимылды ойындар, үстел үсті ойындары, бейнелеу әрекеті, кітаптар қарау және тағы басқа әрекеттер) 9 ⁰⁰ - 9 ⁰⁰	Кітаптарды көркем әдебиет бұрышына орналастыру. Мақсат-міндеттері. Балалардың кітаптарға ұқыпты қарау дағдыларын қалыптастыру, кітаптарды сөрелерге тәртіпмен қою мүмкіндігін іс- тәжірибеде орындауға дағдыландыру.	"Топтың ішін ретке келтір". Мақсат-міндеттері. Балаларды ересектерге көмектесуге дағдыландыру; шкафта тұрған ойыншықтар мен құралдарды реттеп, тазалық орнатуға тарту; еңбек дағдыларын, ұқыптылықты қалыптастыру.	Бөлме өсімдіктерін күту. Мақсат-міндеттері. Балаларды өсімдіктерге ұқыптылықпен қарауға бейімдеу (қурап қалған жапырақтарды алып тастау), оларды күтіп- бантауға қызығушылықтарын ояту, ересектерге қолғабыс етуге тәрбиелеу.	"Киім шкафын реттеу" (тәрбиешінің көмекшісімен бірігіп). Мақсат-міндеттері. Балаларды киім- кешекке арналған жеке шкафты таза ұстауды үйрету; шкафты киімдер мен аяқ киімнен босату, дымқыл шүберекпен сөрелерді сүртіп, киімдерді қайта орнына тиянақты түрде жинау. Тәртіпке бағынуға, еңбексүйгіштікке тәрбиелеу. Ұжымдағы ұйымшыл еңбекке үйрету.	"Кірлеген орамалдарды ауыстыру". Мақсат-міндеттері. Еңбекке тұрақты қызығушылықтарын, тапсырманы тиянақты орындау ұмтылыстарын қолдау. Орамалдарды бөлек ұяшыққа ілуді үйрету. Еңбектенуге, ересектерге көмектесу ниеттерін тәрбиелеу.
	«Көңіл-күйді	"Сүйікті ертегілер"	"Лото" үстел үсті	"Таныс пішіндер	"Сынарын тап"

	<p>анықтау» Ойынның мақсат-міндеттері: мейірімділікке, жақын адамның көңіл-күйін кере білуге тәрбиелеу. Педагог балаларға айналасындағы адамдарға көңіл бөлу керектігін түсіндіреді. Бір-бірінің көзіне, бет-әлпетіне қарап, көңіл-күйді анықтауды ұсынады. Балалар жұптасып, қолдарынан ұстайды. Тәрбиеші оларға: «Тек көздеріне қарап, бір-бірінің қолдарынан ұстап, әр түрлі эмоцияларды үнсіз жеткізуге тырысыңдар: «Мен көңілсізбін, маған көмектес! Мен кенілдімін, кел ойнайық! Мен сенімен дос болғым келеді!» және т.б. деп айтады. Балалар тапсырманы жұппен орындайды. Содан кейін балалар қандай эмоцияның берілгенін және қабылдағанын талқылайды. (сөйлеуді дамыту)</p>	<p>үстел үсті ойыны. Мақсат-міндеттері: Балаларға сөйлемдерді, мәтіндерді дұрыс құруға, таныс мәтінді қайталауды үйрету, зейінді, есте сақтауды жаттықтыру. (көркем әдебиет, сөйлеуді дамыту)</p>	<p>ойыны (ауа райы). Мақсат-міндеттері: Балалардың зейіндерін тұрақтандыру, логикалық ойлау қабілетін дамыту; заттарды топтастыруға дағдыландыру; байқампаздыққа тәрбиелеу. (сөйлеуді дамыту)</p>	<p>доминосы". Мақсат-міндеттер: геометриялық пішіндер жайлы білімдерін бекіту; көп заттың ішінен біреуін таңдауға жаттықтыру. Құрал-жабдықтары: пішіндер бейнеленген суреттер. Барысы: балаларға суреттерді таратып беру. Жүргізуші бірінші суретті үстелдің ортасына қояды, қалған балалар суретке сәйкес өзінің суретін қояды, суретте бейнеленген пішінді атайды. Ойын осылай жалғаса береді. (математика негіздері)</p>	<p>дидактикалық ойыны. Мақсат-міндеттері: Балалардың пішіндер туралы түсініктерін кеңейту. Байқампаздыққа және шапшаңдыққа үйрету. Ойынға қызығушылықтарын арттыру. Тазалыққа, ұқыптылыққа тәрбиелеу. (математика негіздері, сөйлеуді дамыту)</p>
<p>Таңертенгі жаттығу 8⁰⁰ - 9⁰⁰</p>	<p>Жалпы дамыту жаттығулары (кішкентай темір шарлармен). 1. Бастапқы қалып аяқ алыс, дене тік, қол төменде. 1.1. Балалар кішкентай темір шарларын жоғары көтеріп, екі қолмен сылдырлатады.</p>				

	<p>1.2 Бастанқы калып (жаттығу 4-5 рет қайталанады)</p> <p>2 Бастанқы калып аяқ алшақ, дене тік, қол төменде</p> <p>2.1 Қолды оң жаққа жіберіп, кішкентай темір шарларды сылдырлатады</p> <p>2.2 Бастанқы калып</p> <p>2.3 Қолдарын сол жаққа жіберіп, кішкентай темір шарларды сылдырлатады</p> <p>2.4 Бастанқы калып (жаттығу 4 рет қайталанады)</p> <p>3 Бастанқы калып жерде отырады, аяқ алшақ, кішкентай темір шар ұстаған қолдар екі жақта</p> <p>3.1 Аяқтарын жинап, кішкентай темір шар ұстаған қолдарын жоғары көтерін, сылдырлатады</p> <p>3.2 Бастанқы калып (жаттығу 3 рет қайталанады)</p> <p>4 Бастанқы калып аяқ бірге, дене бос, қол төменде</p> <p>4.1 Кішкентай темір шарларды артқа ұстап, бір орында тұрып секіру</p> <p>4.2 Бастанқы калып (жаттығу 3 рет қайталанады)</p> <p>(дене шынықтыру)</p>				
<p>Таңғы ас</p> <p>8³⁰ - 9⁴⁰</p>	<p>Гигиеналық дағдылар</p> <p>Максат-міндеттер: Баланың тамақтануы кезінде баланы қолдайтын жағымды көңіл-күй тудыру. Балалардың беті - қолдарын жуғызу, таңғы асқа отырғызу. Ас ішу мәдениетімен таныстыру. Қасық, шанышқыны дұрыс қолдануға үйрету. Ас-су ішкенде сөйлемей. Тамақтанып болған соң "рақмет" айту. Жуыну кезінде қолдарын (алақандарын бір-біріне үйкелеу) және бетін алақандарымен жуу, ересектердің көмегімен беті-қолдарын сүрту.</p> <p><i>Көркем сөз</i></p> <p>Қасықтарымыз біздің, Таңқалдырар барлығын! Қасықтарым сиқырлы, Тауысады тағамды. Міне, дәмді тағам! Міне, пайдалы ас! Қасық түк те қалдырмас! Балалардың беті-қолдарын жуғызу, таңғы асқа отырғызу.</p> <p>Максат-міндеттері: ас ішу мәдениетімен таныстыру, қасық, шанышқыны дұрыс қолдануды үйрету, тамақтанғанда сөйлемейді әдетке айналдыру</p> <p>(мәдени-гигиеналық дағдылар, көркемсөз)</p>				
<p>Ұйымдастырылған іс-әрекетке дайындық</p> <p>8³⁰ - 9⁴⁰</p>	<p>Балаларға эмоционалды жағымды көңіл-күй мен ұйымдастырылған іс-әрекеттің мотивациялық дайындықты қалыптастыру, балаларға бір-бірімен сәлемдесуге мүмкіндік</p>	<p>Балаларға эмоционалды жағымды көңіл-күй мен ұйымдастырылған іс-әрекеттің мотивациялық дайындықты қалыптастыру, балаларға бір-бірімен сәлемдесуге мүмкіндік беру, ұжымда достыққа тәрбиелеу.</p>	<p>Балаларға эмоционалды жағымды көңіл-күй мен ұйымдастырылған іс-әрекеттің мотивациялық дайындықты қалыптастыру, балаларға бір-бірімен сәлемдесуге мүмкіндік беру, ұжымда достыққа тәрбиелеу.</p>	<p>Балалардың жағымды көңіл-күйлерін қамтамасыз ету үшін бәсеңдеу дыбыста салымқты әуенжазбасын қосу.</p> <p>- Біз құлшырамыз жауын гүліндей, Күлімдейміз жарық күніндей</p>	<p>Балаларға эмоционалды жағымды көңіл-күй мен ұйымдастырылған іс-әрекеттің мотивациялық дайындықты қалыптастыру, балаларға бір-бірімен сәлемдесуге мүмкіндік беру, ұжымда достыққа тәрбиелеу.</p>

	<p>беру, ұжымда достыққа тәрбиелеу.</p> <p>Біз балдырған баламыз.</p> <p>Дос құшағын кең ашқан</p> <p>Тілегіміз бейбіт күн.</p> <p>Ашық болсын кең аспан.</p> <p>Орнымыздан тұрамыз</p> <p>Күнге шаттана қараймыз.</p> <p>Қуана қолымызды соғамыз,</p> <p>Осылай күнге жылу шашамыз.</p> <p>(сөйлеуді дамыту және әлеуметтік-эмоционалды дағдылар)</p>	<p>Біз балдырған баламыз,</p> <p>Дос құшағын кең ашқан.</p> <p>Тілегіміз бейбіт күн.</p> <p>Ашық болсын кең аспан.</p> <p>Орнымыздан тұрамыз</p> <p>Күнге шаттана қараймыз.</p> <p>Қуана қолымызды соғамыз,</p> <p>Осылай күнге жылу шашамыз.</p> <p>(сөйлеуді дамыту және әлеуметтік-эмоционалды дағдылар)</p>	<p>Көңілде көп қуаныш,</p> <p>Әр көңілде жақсы үміт.</p> <p>Келетін жылға мың алғыс,</p> <p>Әкелген көп жақсылық.</p> <p>(сөйлеуді дамыту, әлеуметтік-эмоционалды дағдылар)</p>	<p>(сөйлеуді дамыту, әлеуметтік-эмоционалды дағдылар)</p>	<p>Күңдей жадырап,</p> <p>Айдай арайлап,</p> <p>Жұлдыздай жадырап,</p> <p>Судай таза көңілмен,</p> <p>Бүгінгі күнімізді бастайық</p> <p>(сөйлеуді дамыту, әлеуметтік-эмоционалды дағдылар)</p>
<p>Білім беру ұйымының кестесі бойынша ұйымдастырылған іс-әрекет</p> <p>9⁴⁰ - 10⁴⁰</p>	<p>Дене шынықтыру "Зырылдайды трактор".</p> <p>Максат-міндеттер.</p> <p>Балалардың сап түзеп бірінін артынан бірі шеңбер бойымен арақашықтық сақтап, бағытты өзгертіп жүгіру қабілетін қалыптастыру;</p> <p>гимнастикалық доғаға кезек адыммен өрмелеп шығуға үйрету;</p> <p>шеңбердің ішіне және сыртына секіруге жаттықтыру.</p>	<p>Дене шынықтыру "Шаршағанымызды басайық".</p> <p>Максат-міндеттер.</p> <p>Балаларда бау (50-60сек.) қарқында жүгіру; қимылды ойындар арқылы допты тура нысанға оң және сол қолмен тік нысанаға көздеп лақтыру; еденге тігінен тұрған құрсаудан еңбектеу дағдыларын дамыту.</p>	Музыка	<p>Дене шынықтыру "Егіншілік".</p> <p>Максат-міндеттер.</p> <p>Балаларда нық қадаммен алға, нық қадаммен артқа жүру, тізені биікке көтере отырып жүру; қимылды ойындар арқылы әртүрлі бағыттарда жүгіру; гимнастикалық қабырға бойымен жоғары өрмелеу және одан төмен түсу дағдыларын дамыту.</p>	<p>Қазақ тілі "Адамдар. Адам бетінің бөліктері. Тазалық - денсаулық кепілі."</p> <p>Адам, оның дене мүшелері, адам бетінің бөліктері туралы, адамның жердің барлық бөлігінде өмір сүретіндігі туралы балалардың білімдерін қалыптастыру;</p> <p>пантомимикаға үйрету.</p> <p>Артикуляциялық аппаратын, сөйлеуін, қазақ тіліндегі сөздерді есту арқылы қабылдау қабілетін және есту зейінін дамыту, монологтық сөйлеу</p>

					негіздерін, ойлау қабілетін дамыту; жағымды көңіл күйін білдіре алуы. Қуыршаққа деген жақсы көзқарасқа, мәдени-гигиеналық дағдыларын сақтауға баулу.
Серуенге дайындық <i>10.10 - 10.50</i>	Өзіне-өзі қызмет көрсетуге деген ұмтылысын қолдау: белгілі реттілікпен киінуге және шешінуге, тісті тазалауға, ұқыптылыққа, киіміндегі олқылықтарды байқауға, оларды ересектің көмегімен немесе өз бетінше реттеуге, ас ішу құралдарын орнымен қолдануға баулу. (мәдени-гигиеналық дағдылар)				
Серуен <i>10.50 - 11.50</i>	Көбелекті (қонызды) бақылау. (қоршаған ортамен таныстыру, сөйлеуді дамыту) Максат-міндеттер. Балаларды жәндіктердің (көбелектің, қоныздың) қимылдарын бақылауға үйрету, олардың ұшып-қонып, гүлдердің нәрімен қоректенулерін байқауға машықтандыру; жәндіктердің қимылдарына еліктеуге ынталандыру. Көбелектер, жәндіктер Ұшып қонды гүлдерге, Нәрін татып, нәзіктер Бау-бақшаға келуде. Д. Ахметова Еңбекке баулу тапсырмалары: балаларды сұхбатхананы тазалауға шақыру. Максат-міндеттер:	Жаңбырлы күнді бақылау. (қоршаған ортамен таныстыру, сөйлеуді дамыту) Максат-міндеттер. Балаларды жаңбырлы күн райын бақылауға машықтандыру, жаңбыр, кемпіркосақ құбылыстарын ажыратуға үйрету. "Жауын" - Жауын, жауын! Жаума! Тын! Жас балаларды Жаураттын. Х. Ергалиев, М. Әлімбаев Еңбекке баулу тапсырмалары: балаларды ағаштан түсіп қалған ұсақ бұтақтарды жинауға шақыру. Максат-міндеттер: балаларды қарапайым еңбек әрекеттерін жасауға машықтандыру;	Құмды бақылау. (қоршаған ортамен таныстыру, сөйлеуді дамыту) Максат-міндеттер. Балаларға құрғақ құмның себелеп, қолдың арасынан түскенін, дымқыл құмның белгілі денеге айланынын көрсету; құмды "құрғақ" немесе "дымқыл" деуге ынталандыру, тәжірибе жасату. - Дымқыл құм сазбалшықтай. Қолға алмайсың қалай? Қолға алса, домалатса - Болады құм бауырсақтай. Еңбекке баулу тапсырмалары: балаларды құмның бетін ағаштан түсіп қалған ұсақ қоқыстардан тазалауға шақыру.	Дөңгелек салынған суреттерді бақылау. (қоршаған ортамен таныстыру, сөйлеуді дамыту) Максат-міндеттер. Асфальт бетіне түрлі-түсті бормен салынған дөңгелектерді бақылауға ынталандыру; түйсігін, ой-қиялын дамыту. - Балалар, асфальт бетінде нені көріп тұрсыңдар? "Күлімдеген дөңгелектер". - Дөңгелектер, дөңгелектер, Түрлі күлімдеген беттер. Міне, Дананың беті, Міне, Аланның беті, Міне – күлімдеген мен, Міне, күлімдеген сен. Д. Ахметова Еңбекке баулу тапсырмалары:	Құмырсақаларды бақылау. (қоршаған ортамен таныстыру, сөйлеуді дамыту және көркем әдебиет) Максат-міндеттер. Балалардың назарын жәндіктердің, құмырсақалардың қимылдарына аудару; ойлау, зейін қабілеттерін дамыту. - Балалар, мынау құмырсақалар. Қайталайықшы. Тамаша. Құмырсақалар тынымсыз жәндіктер, жанталасып жүгіріп жүреді. "Құмырсақалар" Құмырсақалар, Құмырсақалар, Жұмыспенен күн қысқарар. Тыным жоқ-ау Өздерінде, Қызып алған Кездерінде

<p>балаларды қарапайым еңбек әрекеттерін жасауға машықтандыру; тазалыққа, еңбексүйгіштікке тәрбиелеу.</p> <p>"Кобелектер гүлдерге қонды" қимылды ойыны. (дене шынықтыру)</p> <p>Максат-міндеттер. Балаларды жан-жаққа еркін жүгіріп, педагог белгілеген орындарға сигнал бойынша тоқтап, шокайып отыруға үйрету; балалардың зейінін, жылдамдығын, ойлау қабілеттерін дамыту. Педагог жерге "гүлдер" деп атап, түрлі жерге шеңберлерді сызып немесе қағаздан гүлдер қиықтарын шашып, жайып қою мүмкін.</p> <p>- Кобелектер, қоныздар, Тоқтамайсыңдар, ұшасыңдар! Қорек іздеп жатсаңдар, Гүлдерге қонасыңдар! "Масаны ұстап ал!" қимылды ойыны. (дене шынықтыру)</p> <p>Максат-міндеттер: балаларда қозғалысты кезбен көру белгісімен</p>	<p>тазалықты сақтауға деген қызығушылықты арттыру; еңбексүйгіштікке тәрбиелеу.</p> <p>"Күн мен жаңбыр" қимылды ойыны. (дене шынықтыру)</p> <p>Максат-міндеттер. Балалардың "күн" және "жаңбыр" сигналды сөздер арқылы қимылдай білу қабілеттерін дамыту.</p> <p>- Күн шықты – балалар ойнады.</p> <p>- Күн тығылды – жаңбыр жауды.</p> <p>"Ирелендеген жолдармен" ойын жаттығуы. (дене шынықтыру)</p> <p>Максат-міндеттер: асфальт бетіне салынған (жерде жатқан арқан бойымен) ирелендеген сызықтардың бойымен жүруге жаттықтыру; арақашықты сақтауға баулу.</p>	<p>Максат-міндеттер: балаларды ересектің үлгісіне еріп, қарапайым еңбек әрекеттерін жасауға машықтандыру; топтастырымен бірге әрекет етуге баулу; тазалық әдетін дамыту.</p> <p>"Құм қапшығын кім алыс лақтырады?" жаттығуы. (дене шынықтыру)</p> <p>Максат-міндеттер. Балаларға құм салынған қапшықтарды белгіленген орыннан өзінен алға неғұрлым ары лақтыруды үйрету; көзбен дәлдеу қабілетін, зейінді, қол мен дене бүлшық еттерін дамыту.</p> <p>- Кім мерген болғысы келеді? Сызылып жатқан сызықтан аспай, алға, ары қарай, лақтырып көрейік.</p> <p>Құм қапшығын алайық, Алысқа лақтырайық.</p> <p>"Әткеншек" қимылды ойыны. (дене шынықтыру)</p> <p>Максат-міндеттер: балаларды шеңберге тұрып, таппақ сөздеріне сай қимылдай білу қабілетін қалыптастыру. Бір жоғары, бір төмен, Күні бойы тербелем.</p>	<p>балаларды сұхбатхананы тазалауға шақыру.</p> <p>Максат-міндеттер: балаларды ересектің үлгісіне еріп, қарапайым еңбек әрекеттерін жасауға машықтандыру; топтастырымен бірге әрекет етуге, тазалыққа баулу; жағымды эмоцияларды дамыту</p> <p>"Машиналар жүреді" қимылды ойыны. (дене шынықтыру)</p> <p>Максат-міндеттер. Балаларды қызыл, жасыл не сары түсті таңбалауыштардың біріне сәйкес қимылдарды жасауға үйрету; топтасып, бір-біріне соғылмай жүре білу дағдыларын қалыптастыру; жағымды әсерлерге бөленуге тәрбиелеу. Педагог балаларға кезегімен қызыл, сары және жасыл таңбалауыштарды көрсетіп жатып, белгілі таңбалауышка сай қимылдарды жасауды ұсынады:</p> <p>- жасыл таңбалауыш - қолға рульді ұстаған ұқсап, ары-бері, жан-</p>	<p>Тасисындар көрінгенді, Білмейсіңдер Ерінгенді.</p> <p>Қ. Мырзалиев</p> <p>Еңбекке баулу тапсырмалары:</p> <p>балаларды учаскедегі орындықтарды қылшақтар арқылы құмнан тазалауға шақыру.</p> <p>Максат-міндеттер: балаларды ересектің үлгісіне еріп, қарапайым еңбек әрекеттерін жасауға машықтандыру; топтастырымен бірге әрекет етуге, тазалыққа баулу; жағымды эмоцияларды дамыту.</p> <p>"Құмырсақалар" қимылды жаттығуы. (дене шынықтыру)</p> <p>Максат-міндеттер. Балалардың бір сапқа тұрып, бір-бірінен соң жүгіре білу дағдыларын жетілдіру. Педагог балаларды өзінің соңынан сапқа тұрғызып, балаларға өзі көрсеткен бағыттарға жүгіруді көрсетіп қадағалайды.</p> <p>"Көлшіктен өт" қимылды жаттығуы. (дене шынықтыру)</p> <p>Максат-міндеттер:</p>
---	---	--	--	--

	үйлестіре алуын дамытып, балаларды сигнал бойынша бір орнында секіру дағдыларын қалыптастыру.		Өткеншек-ау, өткеншек, Айнала бер бізбенен.	<p>жаққа бағыттап жүгіру;</p> <p>- сары танбалауыш - орнында тоқтап, шапалақтау;</p> <p>- жасыл танбалауыш - жерге шокайып отыру.</p> <p>- Бағдаршамда жасыл шам -</p> <p>Жол ашық, машиналар.</p> <p>Бағдаршамда сары шам -</p> <p>Шапалақта, балалар.</p> <p>Бағдаршамда қызыл шам -</p> <p>Тоқтасын машиналар</p> <p>Ойын екі рет өткізіледі.</p> <p>"Допты қағып ал"</p> <p>қимылды жаттығуы.</p> <p>(дене шынықтыру)</p> <p>Максат-міндеттер:</p> <p>балаларды допты екі қолмен ұстауға жаттықтыру; тепе-теңдікті сақтауға, ептілікке баулу.</p>	балаларды бір орнынан ұзындыққа екі аяқпен алға секіре білу қабілетін қалыптастыру; тепе-теңдік, ептілік, көзбен мөлшерлеу сезімдерін дамыту.
Серуеннен оралу <i>11⁵⁰ - 12⁰⁰</i>	Өз шкафын белгі бойынша тауып алуды, өз киімін өзі шешуді, өз қажеттері жайында айтуға машықтандыру. (мәдени-гигиеналық дағдылар, дербес әрекет)				
Түскі ас <i>12⁰⁰ - 12⁵⁰</i>	<p>Гигиеналық дағдылар</p> <p>Максат-міндеттер. Баланың тамақтануы кезінде баланы қолдайтын жағымды көңіл-күй тудыру. Балалардың беті - қолдарын жуғызу, таңғы асқа отырғызу. Ас ішу мәдениетімен таныстыру. Қасық, шанышқыны дұрыс қолдануға үйрету. Ас-су ішкенде сөйлемей. Тамақтанып болған соң "рақмет" айту. Жуыну кезінде қолдарын (алакандарын бір-біріне үйкелеу) және бетін алакандарымен жуу, ересектердің көмегімен беті-қолдарын сүрту.</p> <p><i>Көркем сөз</i></p> <p>Қасықтарымыз біздің, Танқалдырар барлығын! Қасықтарым сиқырлы, Тауысады тағамды. Міне, дәмді тағам! Міне, пайдалы ас!</p>				

	<p>Қасық түк те қалдырмас! Балалардың беті-қолдарын жуғызу, таңғы асқа отырғызу. Максат-міндеттері: ас ішу мәдениетімен таныстыру; қасық, шанышқыны дұрыс қолдануды үйрету; тамақтанғанда сөйлемуді әдетке айналдыру. (мәдени-гигиеналық дағдылар, көркемсөз)</p>				
<p>Күндізгі ұйқы 12⁵⁰ - 15¹⁰</p>	<p>Балалардың тыныш ұйықтауына жайлы жағдай тудызу.</p>				
<p>Бірте-бірте тұрғызу, сауықтыру шаралары 15¹⁰ - 15⁴⁰</p>	<p>Ұйқыдан тұрғаннан кейін, төсекте жатып бірден жаттығу жасау; төсектерінен тұрып, көрпелерін кері лақтырмай жатып жатқан күйінде балалар жалпы дамыту жаттығуларының аз мөлшерін орындайды; 2-3 минут төсекте жатқан гимнастика балалардың ұйқыдан ояну күйіне біртіндеп ауысуына бағытталған. Ояңған балалармен өткізген дұрыс, қалғандары ояңған кезде қосылады. Жалпақтабандықтың алдын алу мақсатында денсаулық жолдарымен жүру. (дене шынықтыру)</p>				
<p>Бесін ас 15⁴⁰ - 16⁰⁰</p>	<p>Алдына қойған асқа назар аударту; дастарқан басында отыру мәдениеті, тамақтану мәдениетіне баулуға бағытталған жеке-дара жұмыс; этикет ережелері. (мәдени-гигиеналық дағдылар)</p>				
<p>Балалардың дербес әрекеті (баяу қимылды ойындар, үстел үсті ойындары, бейнелеу әрекеті, кітаптар қарау және тағы басқа әрекеттер) 16⁰⁰ - 18⁰⁰</p>	<p>Ұлттық ойын. Тенге ілу Ойынға қатысушылар тепе-тең екі топқа бөлінеді. Әр қайсысы жеке-жеке шыбықтан ат мінеді. Ойын кезгі басталатын жерге сызық сызылады. Одан әрі 20-30 метрдей жерден тереңдігі бір қарыстай екі шұңқыр қазылады. Шұңқырға он-оннан тенге салынады. Содан соң екі топтан екі сайыскер шығады. Сызыққа келіп қатарласып тұрады. Бастаушының белгісі бойынша шыбық аттарын құйғытып, шаба жөнеледі. Сол</p>	<p>Құрастырудан ойын-жаттығу "Құлыншақ". Максат-міндеттер. Балаларды дөңгелек пішінді қағазды тең, екі жарты бөлікке бүктемелеу амалына бейімдеу; құлыншақ бейнесін қарындашпен жалын, көздерін, аузын салу арқылы толықтыруға дағдыландыру.</p>	<p>Сурет салудан ойын-жаттығу "Бұлттар" Максат-міндеттер. Балаларды қағаз бетін боршалар мен гуашь бояуы арқылы салынған сопақ және дөңгелек пішінді бұлттар бейнелерімен толтыруға үйрету.</p>	<p>Музыкадан ойын-жаттығу "Бидэй". Максат-міндеттер. Балаларды көңілді әннің сипатына сай денесімен ырғақты қозғала білуге үйрету; жәй және қатты шығатын дыбыстарды педагогпен бірге айта білу дағдыларын қалыптастыру; ырғақты қимылдарды музыкамен бірге бастап, соңғы дыбыста бірге аяқтай білуге үйрету.</p>	<p>Ұлттық ойын. Түйілген орамал Ойын жүргізуші ойынды өзі бастайды. Ең алдымен балаларды айналасына жинап алады да «1, 2, 3» - деп дауыстайды. Осы кезде балалар жан-жаққа бытырай қашады. Ал ойын жүргізушісі қолында түйілген орамалы бар баланы қуалайды. Ол орамалды басқа біреуге лақтырады, қағып алған бала қаша жөнеледі. Осылайша ойын жүргізіледі, түйілген орамалды алғанша қуалай береді. Ұсталған ойыншы көпшілік</p>

	беттерімен әлгі шұңқырға жетіп қол соғып жібереді де, теңгені іліп алып, әрі қарай шауып кете барады, шұңқыр тұсында бөгелуге белмайды. Ұпайар сайыскердің іліп алған теңгелерінің санына қарай есептеледі. Қай топ көп ұпай жинаса, сол топ жеңеді. (дене шынықтыру)				ұйғарымымен ортала тұрып өнер көрсетеді. Одан кейін ойын жүргізуші ауыстырылады. Ойын ойнап болған соң балалар шеңбер жасап тұрады. (дене шынықтыру)
Балалармен жеке жұмыс 16 ⁰⁰ - 17 ⁰⁰	Серуендеуге барайық" сюжетті-рөлдік ойыны. Мақсат-міндеттері. Балаларда әр мезгілге арналған киімдерді таңдау қабілеттерін дамыту, киім элементтерін дұрыс атауды "үйрету, "киім", "аяқ киім" туралы жалпылауыш ұғымдарды бекіту, өзгелерге камқорлық қатынасты тәрбиелеу. (сөйлеуді дамыту)	"Жаз келді" өлеңін жаттау. Жайқалып жапырақ. Құлпырып қызғалдақ. Тұратын көз тартып, Жаз келді күн шуақ. Ж.Молдағалиев (сөйлеуді дамыту)	"Түстер" атты мультфильмін көру. Мақсат-міндеттер. Балаларды түстерді ажыратуға, атауға қызықтыру. (сөйлеуді дамыту, музыка)	Жұмбақтардың шешімін табу. (сөйлеуді дамыту және көркем әдебиет)	Бала тілін дамыту. "Жаз" (Илияс Жансүгіров) Жерін анау, Жасыл жолақ кілемдей. Желің мынау, Жігіт айтқан өлеңдей. Көлің анау. Той ғып жатқан ауылдай. Күнің мынау, Елжіреген енеңдей. (сөйлеуді дамыту және көркем әдебиет)
Серуенге дайындық 16 ⁰⁰ - 17 ⁰⁰	Өзіне-өзі қызмет көрсетуге деген ұмтылысын қолдау: белгілі реттілікпен киінуге және шешінуге, тісті тазалауға, ұқыптылыққа, киіміндегі олқылықтарды байқауға, оларды ересектің көмегімен немесе өз бетінше реттеуге, ас ішу құралдарын орнымен қолдануға баулу.				
Серуен 17 ⁰⁰ - 18 ⁰⁰	Түскі серуендегі бақылауды жалғастыру. (қоршаған ортамен танысу, сөйлеуді дамыту, көркем әдебиет)				
Балалардың үйге қайтуы (ата-аналарға	Ата-аналарды спорттық шараларға қатысуға	"Менің әкем ең жақсы адам" фотогазеті.	Ата-аналарға кеңес. "Баланы ара шағып	Ұйымдастырылған іс-әрекетінің бір апталық	Ата-аналармен балалардың жетістігі

кеңес) 18 ⁰⁰ - 18 ³⁰	белсендіру.		алса?"	жасалған жұмыс туралы әңгімелесу.	жайлы айту, ақта тақырыбы бойынша сұрақ қою, әңгімелесу.
---	-------------	--	--------	--------------------------------------	--

Тексерілді: *с.с.с.*

ТӘРБИЕЛЕУ-БІЛІМ БЕРУ ПРОЦЕСІНІҢ ЦИКЛОГРАММАСЫ					
Білім беру ұйымы (балабақша)	"Балалар бағдарламасы" МҚЗ				
Топ:	Ортаңғы топ				
Тобы:	"Балалар"				
Балалардың жасы	3 жасар балалар				
Педагогтің аты-жөні	Бект				
Жоспардың құрылу кезеңі:	29.05-31.05.2023ж.				
Апта күндері	Дүйсенбі	Сейсенбі	Сәрсенбі	Бейсенбі	Жұма
	29.05.2023ж	30.05.2023ж	31.05.2023ж		
Күн тәртібі					
Балаларды қабылдау 8 ⁰⁰ -9 ⁰⁰	Таңғы сүзгі: балалардың терісін, дене қызуын, сыртқы келбетін тексеру. Балаларды жақсы көңіл күймен қарсы алу және оларға қолайлы жағдай жасау. Баланың көңіл күйін, оның жеке пікірін, қызығушылығын анықтау. (сөйлеуді дамыту)				
Ата-аналармен әңгімелесу, кеңес беру 8 ⁰⁰ -9 ⁰⁰	Ата-аналарға "Балалардың жануарлар мен құстарға деген қызығушылығын дамытамыз" тақырыбында кеңестер беру; әңгімелесу; ата-аналардың мазалап жүрген сұрақтарына жауап беру.				
Балалардың дербес әрекеті (баяу қимылды ойындар, үстел үсті ойындары, бейнелеу әрекеті, кітаптар қарау және тағы басқа әрекеттер) 8 ⁰⁰ -9 ⁰⁰	"Еңбекке баулу" Максат-міндеттер. Топ бөлмесінде және жатын бөлмеде терезенің ернек тақтайын дымқыл шүберекпен сүрту.	"Еңбекке баулу" Максат-міндеттер. Жабық өсімдіктерге бүріккіш пистолетпен сумен бүрку.	"Еңбекке баулу" Максат-міндеттер. Ойыншықтарды тәртіпте ұстау: жуу, кептіру, сүрту және орнына қою.		
	Сөйлеуді дамытудан ойын-жаттығу "Кемпіркосақ суретімен танысу". Максат-міндеттер. Балаларды табиғат құбылысы кемпіркосақ бейнесімен таныстыру, кемпіркосақ жөніндегі ұғымдар аясын кеңейту, қоршаған объектілердің	Санамақтар айтқызу. Дүйсенбіде доп ойнадық қорада, Сейсенбіде серуен құрдық далада. Сәрсенбіде сурет салдық сәнді етіп, Бейсенбіде би биледік әндетіп. Жұма күні жидек тердік қыратта.	Зейінді дамытуға арналған жаттығу. "Үздіксіз ізде" (іздеу) 10-15 секунд бойы балаға айналасынан түсі (өлшемі, пішіні, материалы және т.с.с.) бірдей мейлінше көп зат табуды ұсыну. (математика негіздері)		

	түстері туралы білімдерді пысықтау.	Сенбі күні кино көрдік. Жексенбіде үйде болып демалдық, Осылайша өте шықты бір апта. (сөйлеуді дамыту)			
Танертенгі жаттығу 8 ⁰⁰ - 9 ⁰⁰	Жалпы дамыту жаттығулары (заттарсыз) Бастапқы қалып - аяқтары иық деңгейінде, колдары кеуде алдында, шынтақтары бүгілген, саусақтары жұдырыққа түйілген. Осы күйінде колдарын айналдыру қимылдарын орындайды. Колдарын кезек-кезек айналдырады. Бастапқы қалып - аяқтары сәл ашылған, колдары артқа қарай жіберілген. Отырып, колдарынмен тізесін құшақтау, тұру, колдарын артқа жіберу және т.с.с. Бастапқы қалып - аяқтарын ашып отыру, колдары артқа жіберілген. Еңкейіп аяқтарының ұштарына колдарын тигізу, тік тұру, колдарды артқа қарай жіберу, қайтадан алғашқы қалыпқа келу. Бастапқы қалып - аяқтарын тік түзеп отыру, колдарын артқа тіреу. Оң аяқты көтеру, түсіру. Сол аяқты көтеру, түсіру. Бастапқы қалып - аяқтарды қосу, колдарын беліне қою. Өзінің айналасында екі аяқпен секіру. (дене шынықтыру)				
Таңғы ас 9 ⁰⁰ - 9 ³⁰	Гигиеналық дағдылар Максат-міндеттер. Баланың тамақтануы кезінде баланы қолдайтын жағымды көңіл-күй тудыру. Балалардың беті - колдарын жуғызу, таңғы асқа отырғызу. Ас ішу мәдениетімен таныстыру. Қасық, шанышқыны дұрыс қолдануға үйрету. Ас-су ішкенде сөйлемей. Тамақтанып болған соң "рақмет" айту. Жуыну кезінде колдарын (алакандарын бір-біріне үйкелеу) және бетін алакандарымен жуу, ересектердің көмегімен беті-колдарын сүрту. <i>Көркем сөз</i> Нан мен қасықты ал да, Тамақ ішуді баста! (Тусипжанова-Шагирова А.) Осы сөздерден кейін балалар таңғы асты бастайды. Таңғы ас кезінде педагог балалардың орындықтарда отыруын қадағалайды. Үстел басында отырған бала өз қалпын сақтамаса, педагог балаға жақындап, дұрыс отыру керектігін айтады. (мәдени-гигиеналық дағдылар, көркем сөз)				
Ұйымдастырылған іс-әрекетке дайындық 9 ³⁰ - 9 ⁴⁰	Шаттық шеңбері Максат-міндеттер. Балаларға эмоционалды жағымды көңіл-күй мен ұйымдастырылған іс-әрекетіне мотивациялық дайындықты қалыптастыру, балаларға бір-бірімен сәлемдесуге мүмкіндік	Шаттық шеңбері Максат-міндеттер. Балаларға эмоционалды жағымды көңіл-күй мен ұйымдастырылған іс-әрекетіне мотивациялық дайындықты қалыптастыру, балаларға бір-бірімен сәлемдесуге мүмкіндік	"Бұл қай кезде болады?" дидактикалық ойыны. Максат-міндеттер: балалардың тәулік бөліктері туралы білімдерін бекіту, сөйлеу, есте сақтау қабілетін дамыту. Барысы: педагог		

			бойымен жүру кезінде тепе-теңдікті сақтау дағдыларын дамыту; кимылды ойындар арқылы екі аяқпен секіру (аяқтар алшақ); доғаның астымен өрмелеу (еңбектеу) дағдыларын дамыту.		
Балалармен жеке жұмыс 16 ⁰⁰ - 17 ⁰⁰	"Жаз" мезгілі бейнеленген сюжетті суреттерді қарастыру. Сұрақтар қою және сұрақтарға толық жауапты талап ету. (сөйлеуді дамыту және көркем әдебиет, қазақ тілі)	"Аяда кішкентай қозы бар!" атты мультфильмін көру. Мақсат-міндеттер. Балаларды бас кейіпкерлердің кимылдарына еліктеуге, әннің сөздерін қайталауға қызықтыру. (сөйлеуді дамыту, музыка)	Бала тілін дамыту. "Жазда" (Рамазан Тышқанбаев) Шулы өзенге барайық, Орын таңдап алайық. Ақ сазанға ау құрып, Болат қармақ салайық. Жүр, балалар, тұрмалық, Гүл терелік, қыр барып. Өкінбейік, даланың Қызығынан құр калып. (сөйлеуді дамыту және көркем әдебиет)		
Серуенге дайындық 16 ⁰⁰ - 17 ⁰⁰	Өзіне-өзі қызмет көрсетуге деген ұмтылысын қолдау: белгілі реттілікпен киінуге және шешінуге, тісті тазалауға, ұқыптылыққа, киіміндегі олқылықтарды байқауға, оларды ересектің көмегімен немесе өз бетінше реттеуге, ас ішу құралдарын орнымен қолдануға баулу.				
Серуен 17 ⁰⁰ - 18 ⁰⁰	Түскі серуендегі бақылауды жалғастыру. (қоршаған ортамен танысу, сөйлеуді дамыту, көркем әдебиет)				
Балалардың үйге қайтуы (ата-аналарға кеңес) 18 ⁰⁰ - 18 ³⁰	Отбасындағы балалардың музыкалық тәрбиесі.	"Жазда баланың демалысын қалай ұйымдастырасыз?" ата-аналарға кеңес.	Суреттер көрмесін ұйымдастыру.		

Мексерегі: сел

	беру, ұжымда достыққа тәрбиелеу. Біз балдырған баламыз, Дос құшағын кең ашқан. Тілегіміз бейбіт күн. Ашық бөлсын кең аспан. Орнымыздан тұрамыз Күнге шаттана қараймыз. Қуана қолымызды соғамыз, Осылай күнге жылу шашамыз. (сөйлеуді дамыту және көркем әдебиет, әлеуметтік-эмоционалды дағдылар)	беру, ұжымда достыққа тәрбиелеу. Біз балдырған баламыз, Дос құшағын кең ашқан. Тілегіміз бейбіт күн. Ашық бөлсын кең аспан. Орнымыздан тұрамыз Күнге шаттана қараймыз. Қуана қолымызды соғамыз, Осылай күнге жылу шашамыз. (сөйлеуді дамыту және көркем әдебиет, әлеуметтік-эмоционалды дағдылар)	балабақнадағы балалардың өмірін бейнелейтін суреттерді салады: танертеңгілік жағтыгулар, таны ас, оқу қызметі және т.б.. Балалар кез-келген суретті өздері тандайды, тексереді. "Таң" деген сөзге барлық балалар танмен байланысты суретті көтеріп, өз тандауын түсіндіреді. Содан кейін басқа тәулік бөліктері бейнеленген суреттерді көрсетеді. (мат)		
Білім беру ұйымының кестесі бойынша ұйымдастырылған іс-әрекет <i>8⁴⁰ - 10⁴⁰</i>	Дене шынықтыру "Шынығамыз жазда". Максат-міндеттер. Балалардың сап түзеп бірінің артынан бірі шеңбер бойымен арақашықтық сақтап, бағытты өзгертіп жүгіру қабілетін қалыптастыру; жүріп келе жатып белгі бойынша тоқтау және отыруға жаттықтыру; орнынан ұзындыққа секіруге үйрету.	Дене шынықтыру "Жадырайды жанымыз". Максат-міндеттер. Балаларда бір аяқтан бір аяққа секіру, тура секіру; қимылды ойындар арқылы үлкен допты екі қолмен тордан өткізе лақтыру дағдыларын жетілдіру; оқу қызметін пысықтау.	Музыка (Маман жоспары бойынша)	Жазғы сауықтыру бағдарламасы.	Жазғы сауықтыру бағдарламасы.
Серуенге дайындық <i>10⁴⁰ - 10⁵⁰</i>	Өзіне-өзі қызмет көрсетуге деген ұмтылысын қолдау: белгілі реттілікпен киінуге және шешінуге, тісті тазалауға, ұқыптылыққа, киіміндегі олқылықтарды байқауға, оларды ересектің көмегімен немесе өз бетінше реттеуге, ас ішу құралдарын орнымен қолдануға баулу. (мәдени-гигиеналық дағдылар)				
Серуен <i>10⁵⁰ - 11⁵⁰</i>	Ауладағы құстарды бақылау. (қоршаған	Көбелекті (қоңызды) бақылау. (қоршаған	Құмды бақылау. (қоршаған ортамен		

	<p>ортамен таныстыру, сөйлеуді дамыту және көркем әдебиет)</p> <p>Мақсат-міндеттер.</p> <p>Балаларды аулада, учаскедегі ағаштарға ұшып-қонған құстарды байқауға, олардың қимылдарын анықтауға үйрету.</p> <p>- Балалар-ау, балалар!</p> <p>Шақырады кең дала.</p> <p>Көктем келді гүл алып,</p> <p>Құстар келді жыр алып.</p> <p>Қос білекті сыбанып,</p> <p>Жүгірейік қуанып.</p> <p>Ө.Тұрманжанов</p> <p>Еңбекке баулу тапсырмалары:</p> <p>балаларды ағаштан түсіп қалған ұсак, құрғақ бұтақтарды жинауға шақыру.</p> <p>(еңбек дағдылары)</p> <p>Мақсат-міндеттер:</p> <p>балаларды қарапайым еңбек әрекеттерін жасауға машықтандыру; тазалықты сақтауға деген қызығушылықты арттыру;</p> <p>еңбексүйгіштікке тәрбиелеу.</p> <p>"Ұядағы торғайлар"</p> <p>қимылды ойыны.</p> <p>(дене шынықтыру)</p> <p>Мақсат-міндеттер.</p> <p>Балалардың жан-жақтағы бағытқа, бір-</p>	<p>ортамен таныстыру, сөйлеуді дамыту және көркем әдебиет)</p> <p>Мақсат-міндеттер.</p> <p>Балаларды жәндіктердің (көбелектің, қоңыздың) қимылдарын бақылауға үйрету, олардың ұшып-қонып, гүлдердің пәрімен қоректенулерін байқауға машықтандыру; жәндіктердің қимылдарына еліктеуге ынталандыру.</p> <p>Көбелектер, жәндіктер</p> <p>Ұшып қонды гүлдерге,</p> <p>Нәрін татып, нәзіктер</p> <p>Бау-бақшаға келуде.</p> <p>Д. Ахметова</p> <p>Еңбекке баулу тапсырмалары:</p> <p>балаларды учаскедегі орындықтарды қылшақтар арқылы құмнан тазалауға шақыру. (еңбек дағдылары)</p> <p>Мақсат-міндеттер:</p> <p>балаларды ересектің үлгісіне еріп, қарапайым еңбек әрекеттерін жасауға машықтандыру; топтастырымен бірге әрекет етуге, тазалыққа баулу; жағымды эмоцияларды дамыту.</p> <p>"Көбелектер гүлдерге</p>	<p>таныстыру, сөйлеуді дамыту және көркем әдебиет)</p> <p>Мақсат-міндеттер.</p> <p>Балаларға құрғақ құмның себіліп қолдың арасынан түскенін, дымқыл құмның белгілі денеге айланатынын көрсету; құмды "құрғақ" немесе "дымқыл" деуге ынталандыру, тәжірибе жасату.</p> <p>- Дымқыл құм сазбалшықтай.</p> <p>Қолға алмайсың қалай?</p> <p>Қолға алса, домалатса</p> <p>Болады құм бауырсақтай.</p> <p>Еңбекке баулу тапсырмалары:</p> <p>балаларды құмның бетін ағаштан түсіп қалған ұсак қоқыстардан тазалауға шақыру.</p> <p>Мақсат-міндеттер:</p> <p>балаларды ересектің үлгісіне еріп, қарапайым еңбек әрекеттерін жасауға машықтандыру; топтастырымен бірге әрекет етуге баулу; тазалық әдетін дамыту.</p> <p>"Босқа біз тұрмайық"</p> <p>қимылды жаттығуы.</p> <p>(дене шынықтыру)</p> <p>Мақсат-міндеттер.</p>		
--	--	--	---	--	--

	<p>бірін ітермей және "Торғайлар, ұяға!" сигналы бойынша белгілі жерге жүгіруге баулу, жылдамдыққа, ұйымшылдыққа тәрбиелеу.</p> <p>"Тегіс жолмен жүреміз" ойын жаттығуы. (дене шынықтыру)</p> <p>Мақсат-міндеттер: алға қарай жылжи отырып, қос аяқпен секіруге жаттықтыру.</p>	<p>қолды" қимылды ойыны. (дене шынықтыру)</p> <p>Балаларды жан-жаққа еркін жүгіріп, педагог белгілеген орындарға сигнал бойынша тоқтап, шоқайып отыруға үйрету; балалардың зейінін, жылдамдығын, ойлау қабілеттерін дамыту.</p> <p>Педагог жерге "гүлдер" деп атап, түрлі жерге шеңберлерді сызып немесе қағаздан гүлдер қиықтарын шашып, жайып қою мүмкін.</p> <p>- Көбелектер, қоңыздар, Тоқтамайсыңдар, ұшасыңдар! Қорек іздеп жатсаңдар, Гүлдерге қонасыңдар! "Масаны ұстап ал!" қимылды ойыны. (дене шынықтыру)</p> <p>Мақсат-міндеттер: балаларда қозғалысты көзбен көру белгісімен үйлестіре алуын дамытып, балаларды сигнал бойынша бір орнында секіру дағдыларын қалыптастыру.</p>	<p>Балалардың бір саңқа тізіліп, бірінің соңынан бірі (бір-біріне соғылмай) жүру дағдыларын жетілдіру.</p> <p>- Босқа біз тұрмайық, Құлыншақ болайық, Аяқтармен соқ-соқ. Секіреміз тоқ-тоқ. Оң жаққа қолды сермеп, Сол жаққа қолды сермеп.</p> <p>Аяқты көтереміз, Сап түзеп жүреміз.</p> <p>Д. Ахметова</p> <p>"Аюдың орманында" қимылды жаттығу. (дене шынықтыру)</p> <p>Мақсат-міндеттер: балалардың бір-біріне қақтығысып қалмай, аяқтарды кең қалыпта ұстап, жүгіре білу қабілетін қалыптастыру.</p>		
Серуеннен оралу <i>1150 - 1200</i>	Өз шкафын белгі бойынша тауып алуды, өз киімін өзі шешуді, өз қажеттері жайында айтуға машықтандыру. (мәдени-гигиеналық дағдылар, дербес әрекет)				
Түскі ас <i>1200 - 1250</i>	Гигиеналық дағдылар Мақсат-міндеттер. Баланың тамақтануы кезінде баланы қолдайтын жағымды көңіл-күй тудыру. Балалардың беті - қолдарын жуғызу,				

	<p>таңғы асқа отырғызу. Ас ішу мәдениетімен таныстыру. Қасық, шанышқыны дұрыс қолдануға үйрету. Ас-су ішкенде сөйлемей. Тамақтанып болған соң "рақмет" айту. Жуыну кезінде қолдарын (алақандарын бір-біріне үйкелеу) және бетін алақандарымен жуу, ересектердің көмегімен беті-қолдарын сүрту.</p> <p><i>Көркем сөз</i></p> <p>Нан мен қасықты ал да, Тамақ ішуді баста! (Тусипжанова-Шагирова А.)</p> <p>Осы сөздерден кейін балалар таңғы асты бастайды. Таңғы ас кезінде педагог балалардың орындықтарда отыруын қадағалайды. Үстел басында отырған бала өз қалпын сақтамаса, педагог балаға жақындап, дұрыс отыру керектігін айтады.</p> <p>(мәдени-гигиеналық дағдылар, көркем сөз)</p>				
<p>Күндізгі ұйқы <i>12⁰⁰ - 15⁰⁰</i></p>	Балалардың тыныш ұйықтауына жайлы жағдай тудызу.				
<p>Бірге-бірге тұрғызу, сауықтыру шаралары <i>15⁰⁰ - 15²⁰</i></p>					
<p>Бесін ас <i>15²⁰ - 16⁰⁰</i></p>	Алдына қойған асқа назар аударту; дастарқан басында отыру мәдениеті, тамақтану мәдениетіне баулуға бағытталған жеке-дара жұмыс; этикет ережелері. (мәдени-гигиеналық дағдылар)				
<p>Балалардың дербес әрекеті (баяу қимылды ойындар, үстел үсті ойындары, бейнелеу әрекеті, кітаптар қарау және тағы басқа әрекеттер) <i>16⁰⁰ - 17⁰⁰</i></p>	<p>Сурет салудан ойын-жаттығу "Күлімдеген балалар". Максат-міндеттер. Балаларды асфальтта түсті боршалармен адам бетінің сұлбасын салуға үйрету; дөңгелек көздер мен доғалы ауызды нақтылы салып, адамның жақсы көңіл-күйде болғанын жеткізуге жаттықтыру.</p>	<p>Математика негіздерінен ойын-жаттығу "Балабақшаның қызықтары". Максат-міндеттер. Балалардың белгілі бір кеңістікте орналасқан заттарды көріп, орнын тауып, атау қабілетін қалыптастыру; ұзындығы, ені әртүрлі және бірдей заттарды тұтастырып, беттестіріп, өздігінен салыстыру дағдыларын жетілдіру; ой-өрісін, есте сақтау қабілетін дамыту.</p>	<p>Қоршаған ортамен танысудан ойын-жаттығу "Жаз кереметтері". Максат-міндеттер. Балалардың жазғы табиғат құбылыстарын көзбен қабылдауда танымдық-зерттеушілік іс-әрекет дағдылары мен қиялын, есте сақтау қабілеті мен зейінін және ойлауын дамыту.</p> <p>Дене шынықтыру "Шомыламыз мәз болып". Максат-міндеттер. Балаларда тактай</p>		